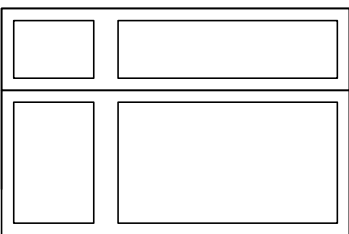
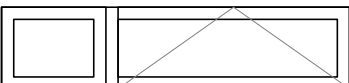
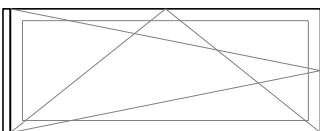
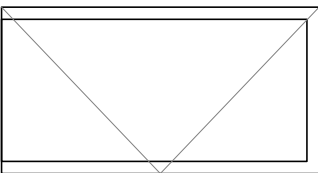
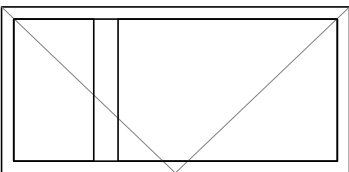


NAZWA		ZESTAWIENIE OKIEN			ZESTAWIENIE DRZWI	
NR		NO1	NO1	NO1	ND2	ND1
						
OTWOR W MURZE	SZEROKOSC	150	50	90	110	110
	WYSOKOSC	230	230	210	210	230
WYMAGANIA PPOZ		BRAK	BRAK	SPEŁNIAJĄCE WYMAGANIA KLASY EI60		BRAK
KIERUNEK OTWIERANIA		NIE OTWIERANE		UCHYŁNO–ROZWIERNE	L	P
ZEMEK PATENOWY		NIE	NIE	NIE	NIE	TAK + SAMOZAMYKACZ
PARAPET WEWNĘTRZNY		NIE	NIE	TAK	NIE	NIE
MATERIAL	SŁUSARKA ALUMINIOWA MALOWANA NA KOLOR BIAŁY, U 1,8 w/mk, IZOLACJNOŚC AKUSTYCZNA: – 41dB					
SZKLENIE	TAK	TAK	TAK	NIE	TAK	
SZKLENIE	DRZWI ND1: SZYBA 8, DYSTANS 16, SZYBA 4, FOLIA, SZYBA 4 OKNA: SZYBA 6, DYSTANS 16, SZYBA 6 (OSTATECZNA GRUBOSC SZKŁA DO OKREŚLENIA PRZEZ DOSTAWCĘ PO USTALENIU POWIERZCHNI SZYB) ZASTOSOWAC SZKŁO O PODWYŻSZONEJ WYTRZYMAŁOŚCI (ZGODNIE Z PAR. 295 WARUNKOW TECHNICZNYCH)					

1. WSZYSTKIE WYMIARY PODANE BEZ MIANA SA W CENTYMETRACH. NIE MOJNO ODMIERZAĆ ZADNYCH WYMIARÓW Z TEGO RYSUNKU. OBOWIAZKIEM WYKONAWCY ROBÓT JEST SPRAWDZENIE WSZYSTKICH WYMIARÓW W NATURZE I PRZEKAZANIE INFORMACJI O ZMIANACH DO BIURA PROJEKTOWEGO		PROJEKT/DESIGN: DOBUDOWA SZYBU WINDY DLA NIEPEŁNOSPRAWNYCH PRZT ZSO NR 4 "WINDA DLA NIEPEŁNOSPRAWNYCH" GDYNIA, UL. PKŁ. DĄBKA 207, NR DZIAŁEK 286/5,331/5 KM32 OBRĘB GDYNIA		PROJEKT BUDOWLANY/ BUILDING PERMIT DOCUMENTS: T - 33 ARCHITEKCI 81–404 GDYNIA UL.SWIEŁOJAŃSKA 135/5 TEL. (058) 733–07–65 FAX. 620–77–65 PRACOWNIA@t-33.pl		0.00 = 63,00 m n. p. m FAZA: PROJEKT BUDOWLANY BRANZA : ARCHITEKTURA		AUTORZY/DESIGN TEAM: ARCH. TOMASZ SKROBUN nr upr. W/1/2008 ARCH. DARIUSZ VOELKNER ARCH. GRZEGORZ LIWERSKI nr upr. PO/KK/043/03		ZESTAWIENIE STOLARKI OKIENNEJ I DRZWIOWEJ		DATA: 28.12.2009	NR RYSUNKU/DWG NUMBER: P_A_Z_01	SKALA/SCALE:
--	--	--	--	--	--	--	--	---	--	---	--	------------------	---------------------------------	--------------