

# URZĄD MIASTA GDYNI



## SPRAWOZDANIE Z DZIAŁALNOŚCI PREZYDENTA MIASTA GDYNI W 2011 ROKU<sup>1</sup>

Gdynia 2012 rok

---

<sup>1)</sup> Sprawozdanie opracował Wydział Organizacyjny Urzędu Miasta Gdyni (na podstawie materiałów przedstawionych przez komórki organizacyjne Urzędu i miejskie jednostki organizacyjne).

Szanowni Państwo,

zgodnie z obowiązkiem, wynikającym z art. 18 ust. 2 pkt 2 ustawy z dnia 8 marca 1990 r. o samorządzie gminnym, przedstawiam sprawozdanie z działalności Prezydenta Miasta Gdyni za 2011 rok. Niniejsze sprawozdanie zawiera informacje na temat zadań, przedsięwzięć i projektów, realizowanych w ubiegłym roku, dotyczących zadań własnych gminy i powiatu, zadań zleconych przez administrację rządową oraz zadań wynikających z zawartych porozumień.

Wśród inwestycji, związanych z ogólnie dostępną przestrzenią publiczną, w 2011r. zakończono „Budowę placu zabaw wraz z siecią oświetleniową przy ul. Złotej” oraz rozpoczęto wdrożenie Zintegrowanego Systemu Zarządzania Ruchem TRISTAR, który jest wspólną inwestycją trzech miast Gdyni, Sopotu i Gdańska. Z projektów ze sfery społecznej na wymienienie zasługuje chociażby rozbudowa parku naukowo-technologicznego, czy funkcjonowanie Gdyńskiego Centrum Przedsiębiorczości, a także projekty dla mieszkańców w tak zwanej „jesieni życia”, jak uniwersytet trzeciego wieku czy kluby aktywności seniora oraz rozbudowa miejskiego systemu pomocy społecznej. W tej sferze ważnym jest fakt, że w Gdyni przestaje istnieć Dom Dziecka, a dzieci żyją obecnie w bardziej przyjaznych rodzinnych domach dziecka. Innym bardzo ważkim projektem jest budowa hospicjum dla dzieci. To hospicjum, przy wsparciu budżetu miasta, budują sami gdynianie, przekazując symboliczny jeden procent ze swoich podatków na ten cel.

Oprócz rozpoczęcia kluczowych dla rozwoju Gdyni inwestycji infrastrukturalnych, rok 2011 obfitował w wiele wydarzeń kulturalnych, które na trwałe wpisały się w kalendarz artystyczny miasta, a nawet kraju, jak Festiwalu Polskich Filmów Fabularnych w Gdyni, Heineken Open'er Festival czy Złot Żaglowców.

Wzorem z lat poprzednich, sprawozdanie zostało opracowane w odniesieniu do struktury organizacyjnej Urzędu Miasta Gdyni. W sprawozdaniu ujęto także informacje o zeszłorocznej działalności jednostek organizacyjnych Miasta.

I tak, informacje o zadaniach, realizowanych przez:

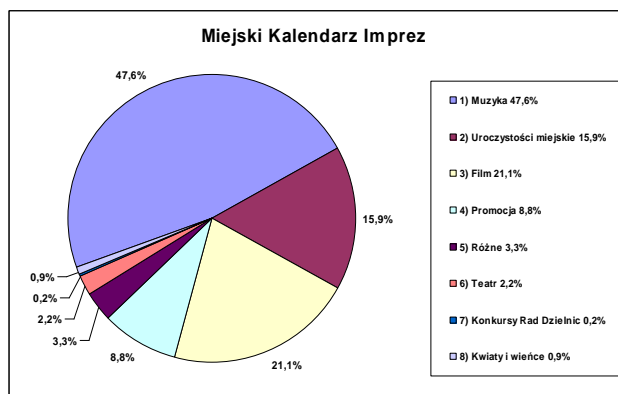
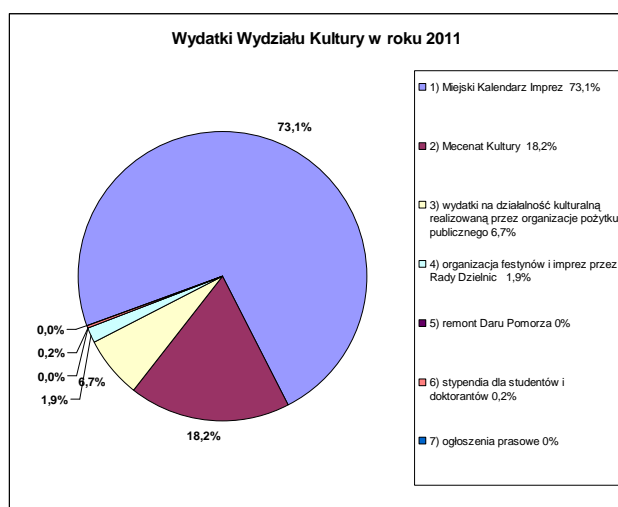
- instytucje kultury - zawarto w części sprawozdania, dotyczącego Wydziału Kultury,
- jednostki pomocy społecznej - weszły w skład opracowania o realizacji zadań pomocy społecznej,
- administracje budynków komunalnych - zostały ujęte w danych, opracowanych przez Wydział Budynków,
- placówki oświatowe lub podległe oświacie - zostały uwzględnione w sprawozdaniu Wydziału Edukacji,
- jednostki opieki zdrowotnej - zostały ujęte w części, dotyczącej Wydziału Zdrowia.

<b>Spis treści</b>	<b>Str.</b>
1) Pion Prezydenta Miasta	5
a) Wydział Kultury	5
b) Biuro Prezydenta	8
c) Biuro Audytu Wewnętrznego	10
d) Biuro Kontroli	11
e) Biuro Ochrony	11
f) Biuro Rozwoju Miasta	12
g) Biuro Miejskiego Rzecznika Konsumentów	13
h) Samodzielne Stanowisko ds. Miejskiego Portalu Internetowego	13
i) Samodzielny Referat ds. Osób Niepełnosprawnych	14
j) Straż Miejska	15
k) Urząd Stanu Cywilnego	18
l) Wydział Zarządzania Kryzysowego i Ochrony Ludności	19
m) Zespół Prasowy	21
n) Zespół Radców Prawnych	22
o) Miejska Biblioteka Publiczna	23
p) Muzeum Miasta Gdyni	28
q) Gdyński Ośrodek Sportu i Rekreacji	34
r) Hala Sportowo-Widowiskowa	37
s) Powiatowy Urząd Pracy	43
t) Powiatowy Inspektorat Nadzoru Budowlanego	48
2) Pion wiceprezydenta ds. rozwoju:	50
a) Biuro Miejskiego Konserwatora Zabytków	50
b) Wydział Inwestycji	51
c) Wydział Urbanistyki	58
d) Biuro Planowania Przestrzennego Miasta Gdyni	59
e) Zarząd Komunikacji Miejskiej	61
f) Zarząd Cmentarzy Komunalnych	65
3) Pion wiceprezydenta ds. innowacji:	67
a) Samodzielny Referat Analiz Statystycznych	67
b) Wydział Architektoniczno - Budowlany	67
c) Wydział Integracji Europejskiej	68
d) Wydział Środowiska	80
e) Centrum Aktywności Obywatelskiej	88
f) Gdyńskie Centrum Organizacji Pozarządowych	89
g) Gdyńskie Centrum Innowacji	91
h) Pomoc Społeczna (MOPS)	102
4) Pion wiceprezydenta ds. zarządzania mieniem:	131
a) Wydział Budynków	131

b) Wydział Geodezji	134
c) Wydział Nadzoru Właścicielskiego	138
d) Wydział Polityki Gospodarczej i Nieruchomości	140
e) Wydział Spraw Społecznych	150
f) Zarząd Dróg i Zieleni	156
5) Pion wiceprezydenta ds. zdrowia i edukacji:	168
a) Wydział Edukacji	168
b) Wydział Zdrowia	173
6) Pion sekretarza miasta:	177
a) Biuro Ogrodnika Miasta	177
b) Biuro Rady Miasta	178
c) Samodzielne stanowisko ds. BHP	179
d) Wydział Administracyjny	180
e) Wydział Informatyki	181
f) Wydział Kadr i Szkoleń	182
g) Wydział Księgowości Urzędu	184
h) Wydział Organizacyjny	186
i) Wydział Spraw Obywatelskich	192
7) Pion skarbnika miasta:	201
a) Samodzielny Referat Kontroli Finansowej	201
b) Wydział Budżetu	201
c) Wydział Dochodów	205
8) Załącznik nr 1 do sprawozdania - tabela zbiorcza decyzji wydanych w 2011 r.	208

# PREZYDENT MIASTA GDYNI WOJCIECH SZCZUREK

## WYDZIAŁ KULTURY



Imprezy organizowane w ramach Miejskiego Kalendarza Imprez obejmują wydarzenia z różnych dziedzin:

### **Muzyka (2 968 100 zł – 47,6% Miejskiego Kalendarza Imprez), a w szczególności:**

- 1) Heineken Open'er Festival – jeden z największych i najbardziej rozpoznawalnych festiwali muzycznych w Europie. W 2011 roku wystąpili na nim m.in. Coldplay, The National, James Blade, The Strokes, Youssou N'Dour, Monika Brodka oraz M.I.A.
- 2) VII edycja Festiwalu Kultur Świata „Globaltica”, w którym w ubiegłym roku udział wzięli m.in.: Juan de Marcos Afro-Cuban All Stars, Kilema, Svjata Vatra, SEDAA, grupa DHOAD – Gypsies From Rajasthan i Bonga.
- 3) VII edycja „Ladies' Jazz Festival” z tak wybitnymi jazzowymi wykonawcami, jak: grupa Incognito, Brenda Boykin, Fredrika Stahl, Grażyna Auguścik oraz Paulinho Garcia.
- 4) Cykl koncertów jazzowo-bluesowych organizowanych w Klubie Muzycznym Ucho.
- 5) Cykl koncertów „Niedziela Melomana” w Sali Domu Cechu Rzemiosł Różnych w Gdyni, latem odbywający się w niezwyklej scenerii Kamiennej Góry pod nazwą „Letnie Koncerty Muzyki Promenadowej”.
- 6) XIV edycja Festiwalu Muzyki Sakralnej, w którym udział wzięły: Capilla Flamenco z Belgii, Octava Ensemble, Musica Lingua z Niemiec, Elbłaska Orkiestra Kameralna, Orkiestra Symfoniczna Polskiej Filharmonii Bałtyckiej oraz Zespół Muzyki Dawnej Cappella Gedanensis.

### **Film (1 316 000 zł – 21,1%):**

- 1) 36. edycja Festiwalu Polskich Filmów Fabularnych w Gdyni oraz imprezy mu towarzyszące: spotkania z twórcami, prelekcje, wystawy.

### **Teatr (135 959 zł – 2,2%):**

- 1) Organizacja spektakli w ramach Teatru Gościnnego.
- 2) XIV Festiwal Szekspirowski w gdyńskiej odświeżonej – 4, cieszące się dużą popularnością przedstawienia, które odbyły się w Teatrze Miejskim w Gdyni oraz w Parku Kolibki.

### **Uroczystości miejskie (992 593 zł – 15,9%):**

Do największych uroczystości miejskich realizowanych z budżetu Wydziału Kultury w 2011 r. zalicza się m.in.:

- 1) Lato zaczyna się w Gdyni – Cudawianki – impreza plenerowa, na którą składa się kilka elementów m.in.: gry miejskie, warsztaty i koncerty na plaży.
- 2) Święto Niepodległości 11 listopada – barwna parada ulicami miasta, w której uczestniczą teatry, grupy rekonstrukcyjne, szkoły, zabytkowe samochody, rowerzyści, postacie historyczne w strojach z lat '20 oraz gdyńianie.
- 3) Tradycyjna impreza sylwestrowa na Skwerze Kościuszki.

### **Promocja (550 534 zł – 8,8%):**

Część budżetu Wydziału Kultury przeznaczona jest na wspieranie aktywności mieszkańców w strefie miejskiej i promowanie kulturalnej atrakcyjności miasta. W roku ubiegłym w ramach tych działań zorganizowano m.in.:

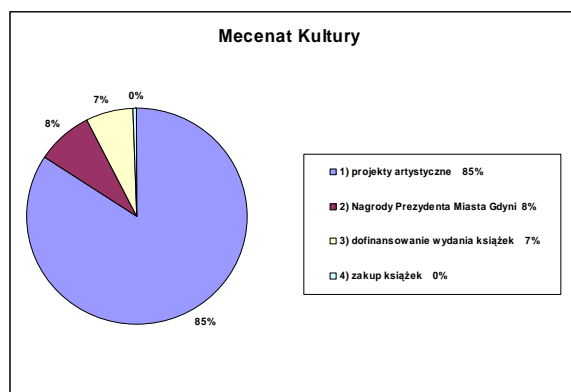
- 1) akcję „Mikołaje na motocyklach”;
- 2) koncert inauguracyjny zlot żaglowców;
- 3) gdyńskie obchody Europejskiego Dnia Morza.

W ramach Miejskiego Kalendarza Imprez wyemitowano również telewizyjne spoty promujące wydarzenia kulturalne w Gdyni.

### **Inne (207 892 zł – 3,3%):**

Pozostałe projekty dofinansowane ze środków Wydziału Kultury to m.in. akcja „Bezpiecznie nad wodą” oraz inscenizacja historyczna wydarzeń grudnia 1981 r. – wydarzenie budujące tożsamość społeczną oraz wiedzę historyczną.

**Wydatki realizowane przez Wydział w 2011 roku w ramach Mecenatu Kultury wynoszą: 1 549 888 zł (18,2%).**



### **Nagrody Prezydenta Miasta Gdyni (130 500 zł – 8% Mecenatu Kultury):**

W 2011 r. Prezydent Miasta Gdyni przyznał 33 nagrody za osiągnięcia w różnych dziedzinach twórczości artystycznej, upowszechniania i ochrony kultury, w tym m.in.:

- 1) nagrody z okazji Międzynarodowego Dnia Teatru;

- 2) nagrody z okazji V Dnia Muzealnika;
- 3) nagrody z okazji XV Dnia Bibliotekarza;
- 4) nagrody artystyczne za wybitne osiągnięcia twórców gdyńskich („Galiony Gdyńskie”);
- 5) nagrody za debiut reżyserski na Festiwalu Polskich Filmów Fabularnych.

W 2011 r. Nagrody Prezydenta Miasta Gdyni przyznano również na Biennale Malarstwa i Tkaniny Unikatowej oraz na Gdyńskim Przeglądzie Grafiki o tematyce sportowej GDYNIA 2011. Z okazji 50-lecia trójmiejskiej sceny NON STOP nagrodami uhonorowano także dwóch muzyków związanych z tą legendarną sceną.

#### **Dofinansowanie wydania oraz zakup książek (114 212 zł – 7%):**

Wydatki z Mecenatu Kultury obejmowały ponadto dofinansowywanie wydania oraz zakup wydawnictw, uprzednio pozytywnie zaopiniowanych przez Radę Programową ds. Badania Dziejów Gdyni i Twórczości Literackiej związanej z Gdynią przy Prezydencie Miasta Gdyni. Wydział zakupił 5 związanych z Gdynią pozycji książkowych, albumów i monografii, a w 24 przypadkach częściowo pokrył koszty ich wydania. Zakupione książki wzbogaciły księgozbiory Miejskiej Biblioteki Publicznej oraz biblioteki Muzeum Miasta Gdyni.

#### **Projekty artystyczne (580 256 zł – 64%):**

Do najważniejszych projektów artystycznych realizowanych w ramach Mecenatu Kultury w 2011 r. należą *Transvizualia*, czyli 5. Międzynarodowy Festiwal Form Multimedialnych oferujący cykl wydarzeń o różnym charakterze, m.in.: występy gwiazd muzyki alternatywnej, warsztaty i prelekcje dotyczące nowych mediów, pokazy projektów audiowizualnych oraz gry uliczne.

Ponadto ze środków Mecenatu Kultury dofinansowano inne projekty artystyczne, m.in.: występ Teatru Herbertorium oraz organizację spektaklu *Sealencium – Hejnał Gdyni*.

W 2011 r. w ramach Mecenatu Kultury kontynuowany był również projekt wystawienniczy Gdyńskiego Muzeum Motoryzacji – placówki muzealnej, która dzięki wsparciu Miasta Gdyni od pięciu lat oferuje wartościowy program edukacyjny skierowany do uczniów gdyńskich szkół.

W 2011 roku kontynuowało realizację umowy związanej w tworzeniem nowej instytucji kultury w Gdyni – projektu Muzeum Emigracji. W ramach realizacji umowy zostały opracowane szczegółowe założenia koncepcji programowej, programu ekspozycyjno-badawczego, rozwiązań organizacyjno-prawnych oraz realizowano program działań kulturalno-marketingowych promujących ideę Muzeum Emigracji w okresie poprzedzającym formalne uruchomienie instytucji zgodnie z wypracowanym harmonogramem.

#### **Pozostałe wydatki (751 222 zł – 8,8% wydatków Wydziału Kultury):**

Poza zadaniami ujętymi w ramach Mecenatu Kultury oraz Miejskiego Kalendarza Imprez ze środków Wydziału Kultury wydatkowano kwotę w wysokości 160 017 zł na działalność kulturalną Rad Dzielnic, w ramach której odbyły się 23 festyny dzielnicowe, koncerty i inne wydarzenia w dzielnicach.

Przeprowadzono również otwarty konkurs ofert dla organizacji prowadzących działalność pożytku publicznego, w którym dofinansowano 38 projektów zgłoszonych przez 28 organizacji pozarządowych na łączną kwotę 574 116 zł.

Przyznano stypendia 4 studentom oraz 4 doktorantom – autorom opracowań na temat Gdyni. Łączna wysokość stypendiów wyniosła 16 800 zł.

W ramach zadań Wydziału Kultury Rada Miasta podjęła 6 uchwał, Prezydent Miasta podpisał 162 zarządzenia oraz 1 decyzję administracyjną. Od decyzji nie wniesiono odwołania.

Teatr Miejski im. Witolda Gombrowicza w Gdyni:

Łącznie Teatr Miejski zorganizował w 2011 roku 7 wydarzeń, które wzbogacały ofertę wydarzeń kulturalnych w Gdyni:

- 1) 4 premiery teatralne (w siedzibie Teatru),
- 2) realizacja spektaklu „Słodkie lata 20., 30. ...” na scenie letniej,
- 3) realizacja 4 edycji Gdyńskiej Nagrody Dramaturgicznej,

4) realizacja 6 Festiwalu Polskich Sztuk Współczesnych R@PORT.

Koszty poniesione na promocję przez Teatr w 2011 r. wyniosły 336 500 zł.

## BIURO PREZYDENTA

W 2011 roku Biuro Prezydenta uczestniczyło, współorganizowało i koordynowało samodzielnie lub z innymi wydziałami następujące wydarzenia miejskie:

- 1) The Culture 2011 Tall Ships Regatta;
- 2) XIX Finał Wielkiej Orkiestry Świątecznej Pomocy,
- 3) kampanie informacyjne miasta Gdyni na antenie TVP Gdańsk, TV Media Kaszebe i Radia Kaszebe, m. in. dotyczące wyborów do rad dzielnic i akcji „Błękitne wakacje”,
- 4) uroczystości z okazji:
  - a) 10 rocznicy śmierci Franciszki Cegielskiej,
  - b) 71 rocznicy sowieckiej agresji na Polskę,
  - c) Dnia Sybiraka,
  - d) 71 rocznicy zbrodni katyńskiej,
  - e) Światowego Dnia Ofiar Katynia,
  - f) Gdyńskich „Dni Zadumy” w rocznicę śmierci Jana Pawła II,
  - g) Europejskiego Dnia Morza,
  - h) jubileuszu 75 rocznicy powstania Towarzystwa Przyjaźni Polsko-Francuskiej,
  - i) uroczystości, upamiętniających rocznicę ataków terrorystycznych na World Trade Center w Nowym Jorku w dniu 11 września,
  - j) Obchodów Dni Papieskich,
- 5) Dzień Dziecka, w tym imprezę plenerową oraz odwiedziny w szpitalu;
- 6) konkurs fotograficzny „Gdynia – tradycyjnie nowoczesna”,
- 7) koncert młodzieżowej orkiestry symfonicznej z Litwy w Teatrze Miejskim w Gdyni,
- 8) wizytę delegacji oficjalnej z Kotki, w związku z obchodami 50-lecia współpracy Gdyni i miastem Kotka w Finlandii. W ramach obchodów rocznicowych zorganizowano w Teatrze Miejskim występ chóru męskiego „Kotkan Laulumiehet”;
- 9) wystawy w Galerii Ratusz: „Kiedy Gdynia stawała się miastem 1925 –1927”, „Gdynia – tradycyjnie nowoczesna” (wystawa pokonkursowa), „Wystawa fotografii gwiazd i twórców polskiego filmu wraz z autografami”, „Jan Paweł II”, „Ekosystem Bałtyku”, „Your POINT of VIEW” (wystawa pokonkursowa), „Panoramy Gdyni”, „Kadry z filmu Bitwa Warszawska”, „Gdańsk Press Foto”, Pokonkursowa wystawa prac dyplomowych o tematyce gdyńskiej napisanych na Wydziale Architektury Politechniki Gdańskiej,
- 10) powołanie Narodowego Centrum Badań Bałtyckich;
- 11) Festiwal Filmowy „Niepokorni, Niezłomni, Wyklęci”,
- 12) wystawę i wmurowanie tablicy, upamiętniającej postać kapitana Leszka Wiktorowicza,
- 13) kwestę na rzecz Hospicjum św. Wawrzyńca w dniu 1 listopada,
- 14) wigilijne i wielkanocne spotkania mieszkańców Gdyni w Kościele OO. Franciszkanów,
- 15) wizytę Ministrów Ochrony Środowiska krajów Unii Europejskiej,
- 16) konferencje: IAMU (organizowana przez Akademię Morską), „Współczesna terapia żywieniowa”, „Balic Model United Nations 2011”, „I Ogólnopolska Konferencja Wydawnictw Niezależnych w Gdyni, konferencji w ramach XII Zjazdu Doktorantów,
- 17) sympozjum: „Zatoka Korzyści Gdynia – Hel”,



- 18) powołanie zespołu ds. koordynacji działań w zakresie rozwoju komunikacji rowerowej miasta Gdyni - Gdyńskiej Rady Rowerowej,

Pod patronatem Prezydenta odbyło się ponad **260** imprez, koncertów i innych wydarzeń.

#### **W ramach realizacji zadań Referatu Współpracy z Zagranicą:**

- 1) zorganizowano i przyjęto **28** wizyt delegacji zagranicznych w Gdyni, w których uczestniczyło **339** gości, m.in. w ramach współpracy międzynarodowej Gdyni, w tym kontaktów z miastami siostrzanymi,
- 2) przygotowano **64** wyjazdy na delegacje zagraniczne, w których wzięło udział **90** pracowników Urzędu Miasta i radnych,
- 3) koordynowano udziału Miasta w Związku Miast Bałtyckich (prowadzenie sekretariatów Komisji Sportu i Komisji Transportu , a w tym opracowano dla Komisji Transportu, ankiety, dotyczące kwestii transportowych skierowanej do miast członkowskich Związku, spotkania roczne komisji, a także ich sesje grantowe).
- 4) w ramach współpracy z miastami siostrzanymi zorganizowano:
  - a) wizytę studyjną w Kilonii, dotyczącą planowania przestrzennego i zieleni miejskiej
  - b) występy muzyczne zespołów młodzieżowych ze szkoły Karlskrona Kulturskolan,
  - c) wizytę delegacji oficjalnej z Kotki, w związku z obchodami 50-lecia współpracy. W ramach obchodów rocznicowych zorganizowano w Teatrze Miejskim występ chóru męskiego „Kotkan Laulumiehet” z Kotki,
  - d) pobytu w Gdyni francuskiego artysty z Dunkierki,
  - e) uroczystości otwarcia Ronda Karlskrona;
  - f) Gdynia Busienss Week – organizacja rekrutacji uczniów i nauczycieli, przygotowanie programu we współpracy ze stroną amerykańską, kontakt z gdyńskimi przedsiębiorcami uczestniczącymi w projekcie, sprawy organizacyjne, przygotowanie sprawozdania finansowego i merytorycznego z realizacji projektu;
  - g) wizyty korpusu dyplomatycznego oraz przedstawicieli Marynarki Wojennej z państw współpracujących z Marynarką Wojenną RP (Niemcy, Francja),
  - h) wizyty studyjne dziennikarzy z Rosji, Szwajcarii i Etiopii,
  - i) koncert młodzieżowej orkiestry symfonicznej z Litwy w Teatrze Miejskim w Gdyni,
  - j) regaty „The Culture 2011 Tall Ships Regatta” (współpraca z przedstawicielami Sail Training International, organizacja wizyty kontrolnej, organizacja przyjęcia dla załóg i przyjęcia dla kapitanów jednostek),
  - k) koordynowano udział Gdyni w Kieler Woche 2011 w Kilonii (stoisko gdyńskie, udział delegacji oficjalnej w Międzynarodowym Forum Miast), przygotowanie zgłoszenia Gdyni na Kieler Woche 2012,
- 5) współorganizowano:
  - a) XIX Igrzyska Miast Bliźniaczych (tłumaczenie ceremonii otwarcia zawodów i oficjalnego zamknięcia Igrzysk, organizacja spotkania przedstawicieli miast siostrzanych z władzami miasta Gdyni),
  - b) pobyt w Gdyni żaglowca Sørlandet oraz Stad Amsterdam;
  - c) wizytę uczniów, harcerzy i nauczycieli ze Szwecji, Litwy i Białorusi w Urzędzie Miasta Gdyni,
  - d) wizytę Attache Unii Europejskiej ds. Transportu,
- 6) realizowano tłumaczenia podczas wizyt uczniów i nauczycieli w ramach wymian międzyszkolnych, a także spotkań kurtuazyjnych i roboczych z delegacjami zagranicznymi w Urzędzie Miasta Gdyni,
- 7) tłumaczono dokumenty, korespondencję i in. na potrzeby Wydziału Spraw Obywatelskich oraz innych wydziałów (sprawy, dotyczące rejestracji pojazdów, praw jazdy, mandatów, pism okolicznościowych).

## **BIURO AUDYTU WEWNĘTRZNEGO**

### **Czynności audytowe.**

W 2011 roku realizowane było zadanie audytowe pn.: „Organizacja i finansowanie placówek oświatowych”. Po wykonaniu przeglądu wstępnego oraz przeanalizowaniu przepisów prawnych i procedur wewnętrznych regulujących badany obszar, zbadano szczegółowo arkusze organizacyjne i plany finansowe dziesięciu wybranych placówek. Na podstawie przeprowadzonego badania i zebranych dowodów stwierdzono, że badany obszar, poza określonymi jako średnio ryzykownymi uchybieniami, spełnia wymagania systemu, ujęte w ustawie z dnia 7 września 1991 roku o systemie oświaty, wprowadzające ogólne przepisy dotyczące organizacji roku szkolnego oraz w zarządzeniach Prezydenta, określających szczegółowe zasady i kryteria tworzenia arkuszy organizacyjnych, planów finansowych, składania załączników i aneksów.

### **Czynności o charakterze doradczym, kontrola zarządcza.**

W związku z przepisami ustawy z dnia 27 sierpnia 2009 r. o finansach publicznych (Dz.U Nr 157, poz.1240 z późn. zm.) oraz na podstawie § 12 - 14 zarządzenia z dnia 28 września 2010 r. nr 16466/10/V/P Prezydenta Miasta Gdyni w sprawie organizacji i zasad funkcjonowania kontroli zarządczej w Urzędzie Miasta Gdyni i w jednostkach organizacyjnych miasta, Biuro Audytu swoją aktywność w 2011 roku skierowało głównie na ocenę i doskonalenie systemu kontroli zarządczej. Podjęte działania to:

- 1) opracowanie i przedłożenie kierownictwu Informacji, dotyczącej I etapu wdrażania kontroli zarządczej w Urzędzie Miasta Gdyni i w jednostkach organizacyjnych Miasta, w której przedstawione zostały podjęte działania, uzyskane efekty, zidentyfikowane problemy, a także wnioski i rekomendacje;
- 2) przygotowanie propozycji nowych rozwiązań w systemie kontroli zarządczej, tj.
  - a) skierowanie wysiłków na ustalenie priorytetów i celów strategicznych wynikających z przyjętych strategii, polityk i programów oraz monitorowanie ich realizacji;
  - b) uzgodnienie zadań realizacyjnych na rok 2011 koniecznych dla osiągnięcia wybranych trzech celów strategicznych, tj. :
    - rozbudowa systemu ścieżek rowerowych łączących dzielnice ze Śródmieściem oraz Gdynię z sąsiednimi gminami,
    - stworzenie szerokiej oferty wsparcia, integracji i aktywizacji osób starszych,
    - wspieranie rozwoju przedsięwzięć innowacyjnych oraz sektora małych i średnich przedsiębiorstw w Gdyni,
  - c) podjęcie współpracy z 4 wydziałami i 5 jednostkami dla ustalenia mierników określających stopień realizacji 17 zadań,
  - d) opracowanie i przedstawienie do akceptacji nowej, bardziej użytecznej skali dla oceny ryzyka,
  - e) przygotowanie i zaproponowanie rozwiązań w zakresie monitorowania i raportowania z realizacji wytypowanych zadań,
- 3) koordynacja wdrażania nowych rozwiązań, przygotowanie zestawień zbiorczych dla wytypowanych zadań, mierników ich realizacji oraz identyfikacji ryzyka i sposobu postępowania z ryzykiem,
- 4) przygotowanie do sprawozdania za 2011 rok dla tych zadań i pokazanie efektów nowych rozwiązań w zakresie kontroli zarządczej;
- 5) opracowanie kwestionariuszy samooceny kontroli zarządczej odrębnie dla wydziałów Urzędu i dla jednostek organizacyjnych miasta oraz ankiet oceny kontroli zarządczej;
- 6) zebranie danych i sporządzenie Informacji zbiorczej o stanie kontroli zarządczej za 2010 rok (na podstawie złożonych przez komórki Urzędu i jednostki organizacyjne Miasta „Informacji o stanie kontroli zarządczej”).

## **Pełnomocnik Prezydenta Miasta Gdyni ds. informacji finansowej.**

Działania podjęte w 2011 roku związane były głównie ze zmienionymi w 2010 roku przepisami ustawy o przeciwdziałaniu praniu pieniędzy oraz finansowaniu terroryzmu (t.j. Dz.U. z 2010r. Nr 46, poz.276 z późn. zm.) oraz pismem Wojewody Pomorskiego w sprawie kontroli stowarzyszeń w zakresie wypełniania obowiązków, nałożonych wyżej wymienioną ustawą, przez starostę.

Przygotowano odpowiednią procedurę i wdrożono ją zarządzeniem z dnia 15 lutego 2011 r. nr 923/11/VI/P Prezydenta Miasta Gdyni w sprawie ustalenia zasad i sposobu wypełnienia obowiązków kontrolnych starosty w odniesieniu do stowarzyszeń.

## **BIURO KONTROLI**

W 2011 r. Biuro Kontroli przeprowadziło 22 kontrole, w tym cztery kontrole doraźne. Plan kontroli zrealizowano w całości. Kontrolą objęto 3 wydziały Urzędu Miasta Gdyni: Wydział Polityki Gospodarczej i Nieruchomości, Wydział Spraw Obywatelskich i Wydział Architektoniczno-Budowlany.

W Wydziale Architektoniczno-Budowlanym sprawdzono terminowość załatwiania spraw w trybie ustawy Prawo budowlane, dokonano analizy przyczyn uchylenia decyzji w postępowaniu odwoławczym oraz prawidłowości wydanych rozstrzygnięć w świetle art. 107 k.p.a i przepisów szczególnych.

Skontrolowano 8 placówek oświatowych: Gimnazjum nr 1, Specjalny Ośrodek Szkolno-Wychowawczy nr 2, Zespół Szkół Hotelarsko-Gastronomicznych, Szkołę Podstawową nr 17, Zespół Szkół Mechanicznych, Zespół Wczesnej Edukacji nr 1, Przedszkole nr 31 i 46. W wymienionych placówkach oświatowych badano kalkulację kosztów umów najmu, zakładowy fundusz świadczeń socjalnych, zgodność przyznawania godzin ponadwymiarowych stałych z uchwałą Rady Miasta, wypłatę dodatkowego wynagrodzenia rocznego oraz nagród jubileuszowych, celowość i efektywność dowozu uczniów do szkół, naliczanie podatku od nieruchomości oraz kontrolę zarządczą w 2011 r.

W Gdyńskim Ośrodku Sportu i Rekreacji przeprowadzono kontrolę doraźną przedmiotem, której było badanie prawidłowości zawieranych umów oraz celowość wydatków w 2010 r.

Planową kontrolą objęto Administrację Budynków Komunalnych Nr 3 i 4, gdzie kontroli poddano prawidłowość wpłat administracji budynków komunalnych na rzecz zarządców z tytułu zaliczek na koszty zarządu za gminne lokale mieszkalne w budynkach wspólnot mieszkaniowych-2010 r. oraz prawidłowość wpłat do administracji budynków komunalnych z tytułu czynszu regulowanego i świadczeń za gminne lokale mieszkalne w budynkach wspólnot administrowanych przez innych zarządców. Przedmiotem kontroli było również badanie procedur kontroli zarządczej w 2011 r.

W Teatrze Miejskim im. W. Gombrowicza planową kontrolą objęto zawieranie i rozliczanie umów z zakresu imprez okolicznościowych, organizowanych przez Teatr lub w gmachU Teatru.

Ponadto skontrolowano organizacje pozarządowe: Caritas Archidiecezja Gdańska Centrum Pomocowe Caritas im. Ojca Pio, Fundację „Gdyński most nadziei”, Stowarzyszenie Pomocy Dzieciom z Nadpobudliwością Psychoruchową i ich Rodzinom – „Pomost”, Polskie Towarzystwo Stwardnienia Rozsianego - Oddział Wojewódzki w Gdyni, Gdańskie Stowarzyszenie Pomocy Osobom z Chorobą Alzheimera. Kontrola dotyczyła prawidłowości rozliczania zadań publicznych w oparciu o umowy zawarte z miastem Gdynia.

Doraźnej kontroli poddano Stowarzyszenie Kupców Targowiska Gdynia oraz Stowarzyszenie „Eleusis”, gdzie badano przestrzeganie przepisów ustawy o przeciwdziałaniu praniu brudnych pieniędzy oraz finansowaniu terroryzmu.

## **BIURO OCHRONY**

W ramach realizacji zadań Biuro Ochrony przeprowadziło szkolenia dla:

- 1) 96 pracowników urzędu i jednostek organizacyjnych miasta z zakresu przepisów o ochronie informacji niejawnych przewidzianych do pracy z materiałami stanowiącymi tajemnicę państwową,
- 2) 102 praktykantów w urzędzie z zakresu przepisów o ochronie informacji niejawnych,
- 3) 43 osób, odbywających służbę przygotowawczą do pracy w urzędzie.

Wydano 93 upoważnienia Prezydenta Miasta Gdyni do dostępu do informacji niejawnych o klauzuli „zastrzeżone”.

Przeprowadzono cykliczne kontrole w komórkach organizacyjnych urzędu, pod kątem prawidłowego prowadzenia ewidencji materiałów, zawierających informacje niejawne, w tym przeprowadzono trzy kontrole w komórkach organizacyjnych urzędu pod kątem prawidłowego prowadzenia dzienników ewidencyjnych oraz ochrony dokumentacji niejawnej, kontrole pomieszczeń służbowych w związku ze stosowaniem zabezpieczeń dla dokumentacji zawierającej informacje niejawne oraz dokonano bieżącego przeglądu stanu zatrudnienia na stanowiskach, z którymi wiąże się dostęp do informacji niejawnych.

Prowadzono nadzór nad zabezpieczeniem systemów i sieci teleinformatycznych, działających w urzędzie.

Nadzorowano prawidłowość realizacji procedur, związanych z przetwarzaniem informacji niejawnych podczas prac Zespołu Uzgodnień Dokumentacji Geodezyjnej Urzędu Miasta Gdyni.

Obsługiwano korespondencję niejawną przygotowaną przez Urząd Stanu Cywilnego i Wydział Edukacji w zakresie nadawania orderów i odznaczeń.

Prowadzono konsultacje z zakresu ochrony tajemnicy państwowej z Zarządem Dróg i Zieleni w Gdyni, Miejskim Ośrodkiem Pomocy Społecznej w Gdyni, Powiatowym Urzędem Pracy w Gdyni i Portem Lotniczym Gdynia – Kosakowo Sp. z o.o.

## **BIURO ROZWOJU MIASTA**

W 2011 r. Wydział wykonywał następujące zadania:

- 1) realizacja i monitoring realizacji Strategii Rozwoju Gdyni,
- 2) udział w realizacji Strategii Rozwoju Województwa Pomorskiego w tym:
  - a) reprezentowanie Prezydenta Miasta w Subregionalnym Zespole Roboczym dla przygotowania aktualizacji Strategii Rozwoju Województwa Pomorskiego,
  - b) udział w konsultacjach społecznych projektów programów, polityk (unijnych i narodowych) ustaw, dokumentów – mających wpływ na rozwój miasta,
- 3) współpraca z najważniejszymi partnerami miasta Gdyni, w szczególności z Zarządem Morskiego Portu Gdynia, oraz z organizacjami samorządu gospodarczego Gdyni i województwa pomorskiego,
- 4) obsługa posiedzeń i in. inicjatyw Metropolitalnego Forum Wójtów, Burmistrzów i Prezydentów – NORDA,
- 5) współorganizacja i obsługa sekretariatu XIII Ogólnopolskiego Konkursu o Zbrodni Katyńskiej,
- 6) przygotowanie rekomendacji do wyróżnień inwestycji gdyńskich Nagrodą Przewodniczącego Rady Miasta Gdyni – „Czas Gdyni”,
- 7) reprezentowanie Prezydenta Miasta w:
  - a) Fundacji Rozwoju Uniwersytetu Gdańskiego,
  - b) stowarzyszeniu: „Pomorski Klaster Morza i Zlewiska Wisły” z siedzibą w Gdyni,
  - c) Wojewódzkiej Radzie ds. Bezpieczeństwa Energetycznego i w Forum Dialogu „Energia i Samorządność”,
- 8) prowadzenie Biura Stowarzyszenia Miast Autostrady Bursztynowej, realizacja zadań statutowych dotyczących miasta Gdyni, współpraca z partnerami SMAB – związkami miast na terenie: Polski, Szwecji i Republiki Czeskiej,
- 9) przygotowywanie udziału miasta w projektach europejskich: „INTERFACE” , „Bothnian Green Logistic Corridor”, South – North Axis – Sonora, „Autostrada Morska Gdynia-Karlskrona” (konsultacje), „TransBaltic” (konsultacje), „SEBNode”,
- 10) udział w przygotowaniu programów imprez, organizowanych w Gdyni (i z udziałem Gdyni) w ramach polskiej prezydencji w UE,

11) realizacja projektu edukacyjnego: „Miasto Gdynia w okresie II Wojny Światowej”.

## **BIURO MIEJSKIEGO RZECZNIKA KONSUMENTÓW**

W roku 2011 działania Miejskiego Rzecznika Konsumentów koncentrowały się na udzielaniu porad mieszkańcom Gdyni oraz występowaniu z interwencjami do przedsiębiorców.

W odniesieniu do poprzednich lat wzrosła ilość zgłoszeń i udzielonych porad. Tendencję tą prezentuje poniższa tabela:

<b>I.p.</b>	<b>porady</b>	<b>2009</b>	<b>2010</b>	<b>2011</b>
1.	porady ogółem	2278	2668	3115
2.	porady udzielane osobiście lub za pośrednictwem poczty elektronicznej	951	1436	1674
3.	porady telefoniczne	1215	964	1206
4.	podjęte interwencje	112	251	220
5.	pozwy	1	13	15

Skargi konsumentów dotyczyły przede wszystkim:

- umów sprzedaży,
- niezgodności z umową świadczonych usług, a w szczególności usług telekomunikacyjnych, bankowych i ubezpieczeniowych,
- umów zawieranych na odległość oraz poza lokalem przedsiębiorstwa.

Najczęstszymi problemami, z którymi zgłaszali się gdyńscy konsumenci, związane były z brakiem znajomości przysługujących im praw, problemami z wyegzekwowaniem przysługujących im uprawnień oraz nieprzestrzeganie przez przedsiębiorców praw konsumentów lub wykorzystywanie nieznajomości tych praw.

## **SAMODZIELNE STANOWISKO DS. MIEJSKIEGO PORTALU INTERNETOWEGO**

Dokonano aktualizacji lub wprowadzono 8.654 nowych informacji, w tym 1.751 przez Samodzielne Stanowisko ds. Miejskiego Portalu Internetowego.

W 2011 r. stronę [www.gdynia.pl](http://www.gdynia.pl) odwiedziło w 2011 roku 2.043.849 osób. Biuletyn Informacji Publicznej, w części dotyczącej spraw do załatwienia odwiedziły 72.093 osoby.

Przeszkolono 42 nowych redaktorów, którzy odpowiadają za wprowadzanie i aktualizację w poszczególnych wydziałach i referatach lub jednostkach organizacyjnych. Udzielano informacji pozostałym redaktorom.

Redagowano informacje na portalach społecznościowych Facebook i nk.pl. Na Facebooku stworzono Urodzinowy Portret Gdynian, w którym zaangażowanych było blisko 10 tys. użytkowników.

Zakupiono zdjęcia zimowe Gdyni wykonane z paralotni, udostępnione następnie w galerii na stronie [www.gdynia.pl](http://www.gdynia.pl).

Uruchomiono nowy system zarządzania treścią dla serwisów rad dzielnic. Zorganizowano szkolenie dla radnych dzielnic z redakcji stron [www.gdynia.eu](http://www.gdynia.eu).

Wykonano moduł do prezentacji dokumentacji przetargu TRISTAR w Biuletynie Informacji Publicznej.

## **SAMODZIELNY REFERAT DS. OSÓB NIEPEŁNOSPRAWNYCH**

W ramach realizacji zadań w 2011 r.:

- 1) przyznano dotacje dla podmiotów, prowadzących działalność pożytku publicznego na:
  - a) prowadzenie działań rehabilitacyjnych, aktywizacji społecznej i integrującej środowisko osób niepełnosprawnych,
  - b) prowadzenie centrum informacji i rehabilitacji dla osób niewidomych i niedowidzących,
  - c) prowadzenie ośrodka hipoterapeutycznego,
  - d) realizację zadań, dotyczących poprawy sprawności fizycznej dzieci i młodzieży w wieku szkolnym.
- 2) kontynuowano nadzór nad zadaniami realizowanymi na podstawie umów zawartych w latach poprzednich:
  - a) prowadzenie aktywizacji społecznej osób po amputacji krtani,
  - b) utrzymanie sprawności fizycznej i psychicznej osób chorych na stwardnienie rozsiane,
  - c) prowadzenie centrum informacji dla osób niesłyszących i niedosłyszących,
  - d) wsparcie działalności ośrodków prowadzących terapię dzieci we wczesnym okresie rozwoju.
- 3) sporządzono 33 umowy o wsparcie zadań, realizowanych w ramach dotacji dla podmiotów, prowadzących działalność pożytku publicznego (nadzorowano i kontrolowano ich wykonanie).
- 4) prowadzono sprawy:
  - a) Powiatowej Społecznej Rady ds. Osób Niepełnosprawnych,
  - b) Pełnomocnika ds. Osób Niepełnosprawnych,
  - c) związane z organizacją i realizacją konkursu „Gdynia bez Barrier”,
  - d) związane z organizacją i realizacją konkursu dla nauczycieli gdyńskich szkół podstawowych na scenariusze trzech lekcji do realizacji w klasach II szkoły podstawowej pod nazwą „Jak żyć w przyjaźni”,
  - e) organizacji warsztatów wspierających osoby działające na rzecz osób niepełnosprawnych,
  - f) organizacji III gdyńskich warsztatów dla osób niepełnosprawnych z psami asystującymi,
  - g) opracowania kalendarzy „Gdynia bez Barrier” na rok 2012,
  - h) przeglądu twórczości teatralnej dzieci i młodzieży niepełnosprawnej,
  - i) przygotowania materiałów edukacyjnych dla uczniów i nauczycieli szkół podstawowych i gimnazjalnych,
  - j) współfinansowania III gdyńskiego Magla Twórczego,
  - k) opracowania projektu Przewodnika Turystycznego,
  - l) wykonania naklejek informacyjnych dla gdyńskich organizacji pozarządowych.

W ramach **Stanowiska obsługi osób niepełnosprawnych**:

- 1) wydano 1 087 indywidualnych kart parkingowych dla osób niepełnosprawnych (na bieżąco prowadzono ewidencję osób korzystających z kart parkingowych) oraz 4 karty parkingowe dla placówek zajmujących się opieką, rehabilitacją i edukacją osób niepełnosprawnych,
- 2) na bieżąco informowano interesantów o przysługujących osobom niepełnosprawnym uprawnieniach oraz na temat instytucji i organizacji świadczących określone usługi i udzielających pomocy (najczęściej spotykane tematy: dotacje do turnusów rehabilitacyjnych, sanatoria, karta parkingowa, ulgi, uzyskanie dotacji do zakupu sprzętu rehabilitacyjnego, odliczenia od podatków, orzeczenia o niepełnosprawności, programy PFRON),
- 3) udzielano osobom głuchoniemym pomocy w załatwianiu spraw w Urzędzie Miasta,
- 4) pośredniczono w załatwianiu spraw osób głuchoniemych z zakładami pracy, firmami, lekarzami, przychodniami lekarskimi, MOPS, DOPS, placówkami oświatowymi, itp.

## STRAŻ MIEJSKA

Działalność Straży Miejskiej w zakresie przestrzegania obowiązujących przepisów prawa.  
Czynności administracyjno-porządkowe:

Lp.	Nazwa		Rok			
			2010 r.		2011 r.	
1.	Interwencje	własne	44873	11990	40823	8850
		zlecone		32883		31973
2.	Asysty udzielane innym organom		173		91	
3.	zabezpieczenie imprez i zgromadzeń		876		713	
4.	zabezpieczone miejsca przestępstwa, katastrofy lub innego podobnego zdarzenia albo miejsca zagrożone takim zdarzeniem		444		318	
5.	współpraca z:					
	- Policją		1131		883	
	- Strażą Pożarną		292		254	
	- Strażą Graniczną		154		54	
	- Strażą Leśną		309		180	
	- Żandarmerią Wojskową		112		60	
	- SOK		15		9	
	- MOPS		171		160	
	- SANEPID		6		17	
	- PIP		1		0	
	- radami dzielnic		205		161	
- urzędem skarbowym		2		1		
- inne		1796		1229		
6.	ujawnione przestępstwa		47		32	
7.	osoby ujęte i przekazane Policji	poszukiwani sprawcy wykroczeń	23		21	
		sprawcy wykroczeń	35		32	
8.	odwiezienie osób nietrzeźwych		1205		1197	
9.	użycie środków przymusu bezpośredniego		9		12	
10.	pojazdy unieruchomione poprzez zastosowanie urządzeń do blokowania kół		3871		3480	
11.	pojazdy usunięte z drogi	art. 130a ustawy Prawo o ruchu drogowym	31		29	
		art. 50a ustawy Prawo o ruchu drogowym	36		36	
12.	pojazdy odnalezione		39		36	
13.	ujawnione wysypiska śmieci		141		125	
14.	kontrola					
	- handlu alkoholem		225		99	

Lp.	Nazwa	Rok	
		2010 r.	2011 r.
	- handlu innymi towarami	419	650
	- pozwoleń na budowę	54	31
	- pozwolenia na prace w pasie drogi publicznej	94	29
	- terenów szkół	6722	4016
	- inne	19302	17655

Zestawienie pouczonych sprawców wykroczenia:

Lp.	Rodzaje wykroczeń (art. kodeksu wykroczeń)	Rok	
		2010	2011
1.	wykroczenia przeciwko porządkowi i spokojowi publicznemu (art. 51,54,55,63a,64)	930	600
2.	wykroczenia przeciwko instytucjom państwowym, samorządowym i społecznym (art. 65, 67)	8	0
3.	wykroczenia przeciwko bezpieczeństwu osób i mienia (art. 72, 75, 77-82)	403	353
4.	wykroczenia przeciwko bezpieczeństwu i porządkowi w komunikacji (art. 84, 88-92, 94-102)	4788	3947
5.	wykroczenia przeciwko osobie (art. 108)	2	1
6.	wykroczenia przeciwko zdrowiu (art.112, 117)	45	74
7.	wykroczenia przeciwko interesom konsumentów (art. 137)	6	0
8.	wykroczenia przeciwko obyczajowości publicznej (art. 141)	38	27
9.	wykroczenia przeciwko urządzeniom użytku publicznego (art. 144 § 2, 145)	584	426
10.	szkodnictwo leśne, polne i ogrodowe (art. 153, 161, 166)	133	186
11.	ustawa o utrzymaniu czystości i porządku w gminach (art. 10)	1288	610
12.	ustawa o wychowaniu w trzeźwości i przeciwdziałaniu alkoholizmowi (art. 43 i 45)	1247	1268
13.	ustawa o ochronie zdrowia przed następstwami używania tytoniu i wyrobów tytoniowych (art.13) ustawa o bezpiecz. imprez masowych (art. 21) ustawa prawo o miarach (art. 26) ustawa – Przepisy wprowadzające Kodeks pracy art. XII § 2	39	104
14.	akty prawa miejscowego (uchwały Rady Miasta)	587	101
15.	Inne ustawy	0	32
<b>Razem:</b>		<b>10098</b>	<b>7729</b>



## Zestawienie mandatów nałożonych przez strażników miejskich:

Lp.	Rodzaje wykroczeń (art. kodeksu wykroczeń)	Rok	
		2010	2011
1.	wykroczenia przeciwko porządkowi i spokojowi publicznemu (art. 51,54,55,63a,64)	124	79
2.	wykroczenia przeciwko instytucjom państwowym, samorządowym i społecznym (art. 65, 67)	1	1
3.	wykroczenia przeciwko bezpieczeństwu osób i mienia (art.72, 75, 77-82)	38	35
4.	wykroczenia przeciwko bezpieczeństwu i porządkowi w komunikacji (art.84, 88-92, 94-102)	842	844
5.	wykroczenia przeciwko osobie (art. 108)	0	0
6.	wykroczenia przeciwko zdrowiu (art.112, 117)	6	6
7.	wykroczenia przeciwko interesom konsumentów (art. 137)	2	0
8.	wykroczenia przeciwko obyczajowości publicznej (art. 141)	51	32
9.	wykroczenia przeciwko urządzeniom użytku publicznego (art. 144 § 2, 145)	213	167
10.	szkodnictwo leśne, polne i ogrodowe (art. 153, 161, 166)	11	6
11.	ustawa o utrzymaniu czystości i porządku w gminach (art. 10)	43	35
12.	ustawa o wychowaniu w trzeźwości i przeciwdziałaniu alkoholizmowi (art. 43 i 45)	489	352
13.	ustawa o ochronie zdrowia przed następstwami używania tytoniu i wyrobów tytoniowych art.13 ustawa o bezpiecz. imprez masowych art. 21 ustawa prawo o miarach art. 26 ustawa – przepisy wprowadzające Kodeks pracy (art. XII § 2)	8	18
14.	akty prawa miejscowego (uchwały Rady Miasta)	15	10
15.	Inne ustawy	0	2
<b>Razem:</b>		<b>1843</b>	<b>1587</b>

## Wnioski o ukaranie skierowane do Sądu Rejonowego w Gdyni:

Lp.	Rodzaje wykroczeń (art. kodeksu wykroczeń)	Rok	
		2010	2011
1.	wykroczenia przeciwko porządkowi i spokojowi publicznemu (art.51,54,55,63a,64)	19	16
2.	wykroczenia przeciwko instytucjom państwowym, samorządowym i społecznym (art. 65, 67)	12	6
3.	wykroczenia przeciwko bezpieczeństwu osób i mienia art.72, 75, 77-82	10	8

Lp.	Rodzaje wykroczeń (art. kodeksu wykroczeń)	Rok	
		2010	2011
4.	wykroczenia przeciwko bezpieczeństwu i porządkowi w komunikacji (art.84, 88-92, 94-102)	48	47
5.	wykroczenia przeciwko osobie (art. 108)	0	0
6.	wykroczenia przeciwko zdrowiu (art.112, 117)	11	28
7.	wykroczenia przeciwko interesom konsumentów (art. 137)	0	0
8.	wykroczenia przeciwko obyczajowości publicznej (art.141)	5	6
9.	wykroczenia przeciwko urządzeniom użytku publicznego (art.144 § 2, 145)	4	5
10.	szkodnictwo leśne, polne i ogrodowe (art. 153, 161, 166)	1	2
11.	ustawa o utrzymaniu czystości i porządku w gminach (art. 10)	19	27
12.	ustawa o wychowaniu w trzeźwości i przeciwdziałaniu alkoholizmowi (art. 43 i 45)	9	7
13.	ustawa o ochronie zdrowia przed następstwami używania tytoniu i wyrobów tytoniowych art.13 ustawa o bezpieczeństwie imprez masowych (art. 21) ustawa prawo o miarach (art. 26) ustawa – Przepisy wprowadzające Kodeks pracy (art. XII § 2)	0	1
14.	akty prawa miejscowego (uchwały Rady Miasta)	1	3
15.	Inne ustawy	0	1
<b>Razem:</b>		<b>139</b>	<b>157</b>

W ubiegłym roku wpłynęło 46 skarg na działalność strażników miejskich, w tym za zasadne uznano 9 skarg.

## URZĄD STANU CYWILNEGO

W 2011 roku sporządzono 6057 aktów stanu cywilnego, co stanowi 13 ksiąg, w tym:

- 1) aktów urodzeń – **2264**:
  - a) **1107** dziewczynek,
  - b) **1157** chłopców,
  - c) **19** par bliźniąt,
- 2) aktów małżeństw – **1326**,
- 3) aktów zgonu – **2467**.

Zorganizowano 11 uroczystości jubileuszowych dla 235 par z okazji długoletniego pożycia małżeńskiego („złote годы”) oraz 18 uroczystości dla jubilatów, którzy ukończyli setny rok życia.

Kierownik Urzędu Stanu Cywilnego wydał ogółem **1738** decyzji administracyjnych w tym:

- 1) w trybie art. 4 kodeksu rodzinnego i opiekuńczego – 94,
- 2) w trybie art. 36 i art.28 ustawy Prawo o aktach stanu cywilnego – 892,

- 3) w trybie art.35 i 70 ustawy Prawo o aktach stanu cywilnego – 30,
- 4) w trybie art.73 ustawy Prawo o aktach stanu cywilnego – 554,
- 5) o zmianie imion i nazwisk – 168.

Sporządzono i wydano **86** zaświadczeń o zdolności prawnej do zawarcia małżeństwa za granicą. Wydano nupturientom do kościoła – **696** zaświadczeń o braku okoliczności wyłączających zawarcie małżeństwa. Przyjęto **3022** zapewnień o braku przeszkód do zawarcia małżeństwa w tym, **1558** do ślubu cywilnego, **1392** do ślubu kościelnego i **72** do zawarcia małżeństwa za granicą. Wydano **18** zaświadczeń o wyznaczonej dacie zawarcia małżeństwa.

W księgach stanu cywilnego naniesiono **ok. 2 500** wzmianek dodatkowych wpływających na treść aktu stanu cywilnego (nanoszone niezwłocznie po otrzymaniu wyroku lub postanowienia sądu, decyzji administracyjnej, a także po sporządzeniu protokołu lub oświadczeń stron).

W aktach stanu cywilnego wpisano **ok. 5 000** przypisków.

Sporządzono i odebrano **90** oświadczeń o powrocie – po rozwodzie – do poprzedniego nazwiska oraz **9** oświadczeń o zmianie imienia dziecka w trybie art. 51 ustawy Prawo o aktach stanu cywilnego. Wpisano **544** rozwodów i **16** separacji. Do aktów stanu cywilnego wpisano **218** decyzji o zmianie imienia lub nazwiska.

Sporządzono **480** protokołów o uznaniu ojcostwa, **18** protokołów o nadaniu dziecku nazwiska męża matki oraz **16** protokołów o wpisaniu wzmianki marginesowej w akcie urodzenia dziecka o zawarciu małżeństwa przez rodziców. Wpisano **24** zaprzeczenia ojcostwa, **30** przysposobień oraz **51** ustaleń ojcostwa w sądzie. Poza tym **74** wzmianki dot. rozwiązania przysposobienia, unieważnienia aktu stanu cywilnego, sprostowania aktu w sądzie. Naniesiono w **120** aktach dane ochronne. Zarchiwizowano około **20 000** aktów stanu cywilnego.

Wpłynęły **4651** pisma, dotyczące:

- 1) urodzeń – **2039**,
- 2) małżeństw – **949**,
- 3) zgonów – **1517**,
- 4) pisma konsularne – **146**.

Ponadto:

- przyjęto **ok. 24 300** podań w sprawie wydania odpisów aktów stanu cywilnego,
- wydano **ok. 11 200** odpisów skróconych z aktów stanu cywilnego na wniosek Biura Dowodów Osobistych Urzędu Miasta Gdyni.

## WYDZIAŁ ZARZĄDZANIA KRYZYSOWEGO I OCHRONY LUDNOŚCI

Wydział realizował zadania i projekty w ramach zrównoważonego rozwoju na rzecz mieszkańców:

Obszar	Zakres tematyczny	Działania
Troska o potrzeby społeczne Poprawa bezpieczeństwa	Zadania z zakresu zarządzania kryzysowego	<ul style="list-style-type: none"> <li>- Prowadzono bieżącą koordynację funkcjonowania służb ratowniczych i jednostek odpowiedzialnych za bezpieczeństwo i porządek na administrowanym terenie.</li> <li>- Uczestniczono w likwidacji skutków zdarzeń nadzwyczajnych wspólnie z inspekcjami, służbami i strażami.</li> <li>- Aktualizowano i udoskonalano procedury współdziałania służb, inspekcji i straży w sytuacjach nadzwyczajnych.</li> <li>- Organizowano pracę Miejskiego Zespołu Zarządzania Kryzysowego. Na bieżąco uczestniczono w ćwiczeniach i manewrach usprawniających działanie systemu ratowniczego Miasta w tym między innymi zorganizowano</li> </ul>

Obszar	Zakres tematyczny	Działania
		<p>spotkanie na temat zaopatrzenia Miasta w energię elektryczną, możliwości zaistnienia długotrwałej awarii energetycznej i jej skutki oraz organizacji minimalizowania skutków awarii energetycznej.</p> <ul style="list-style-type: none"> <li>- Dokonano rozbudowy oprogramowania komputerowego DART w Miejskim Centrum Zarządzania Kryzysowego usprawniającego pracę Straży Miejskiej, obserwatorów monitoringu wizyjnego i współdziałającego z pracą WZKiOL oraz z Policją.</li> <li>- Kontynuowano rozbudowę bazy sprzętu ratowniczego - zakupiono m.in. namiot ratowniczy zabezpieczenia: medycznego, kwatermistrzowskiego i dowódczo sztabowego.</li> <li>- Koordynowano akcje „Bezpieczny Wypoczynek” oraz „Akcja Zima”.</li> <li>- Podejmowano działania profilaktyczne w celu zminimalizowania obecności dzików w mieście (organizacja spotkań roboczych, zakup 20 t kukurydzy, wybudowanie kolejnych odłowni dla dzików).</li> <li>- Współuczestniczono w organizacji policyjnego programu prewencyjnego pn. „Policyjna foczka uczy zasad bezpieczeństwa”.</li> <li>- Dokonano modernizacji urządzeń i sprzętu łączności oraz informatycznego w MCZK.</li> <li>- Dla zapewnienia przepływu informacji dla potrzeb zarządzania kryzysowego kontynuowano całodobową służbę dyżurną.</li> <li>- Współdziałano w koordynacji zabezpieczenia 20 imprez masowych.</li> <li>- Organizacja zabezpieczenia zlotu Żaglowców i Heineken Open'er Festiwal.</li> <li>- Dokonano 10 kontroli bezpieczeństwa imprez masowych.</li> <li>- Rozbudowa systemu monitoringu wizyjnego Miasta</li> <li>- Utrzymywano w sprawności technicznej (naprawa, konserwacja) urządzenia systemu monitoringu wizyjnego Miasta i lokalnych monitoringów dzielnicowych.</li> <li>- Opracowano Plan Operacyjny Funkcjonowania Miasta Gdyni w warunkach zewnętrznego zagrożenia bezpieczeństwa państwa i w czasie wojny.</li> </ul>
	Zadania z zakresu obrony cywilnej	<ul style="list-style-type: none"> <li>- Opracowano zarządzenie Prezydenta Miasta Gdyni oraz harmonogram realizacji zadań obrony cywilnej i zarządzania kryzysowego.</li> <li>- Zaktualizowano wykaz zakładów pracy i instytucji przewidzianych do realizacji zadań obrony cywilnej.</li> <li>- Przesłano „Harmonogram realizacji zadań obrony cywilnej Miasta” do zakładów pracy.</li> <li>- Zaktualizowano „Plan obrony cywilnej Miasta”.</li> <li>- Udzielano pomocy merytorycznej w opracowywaniu planów</li> </ul>

Obszar	Zakres tematyczny	Działania
		<p>obrony cywilnej zakładów pracy i instytucji oraz uzgodniono nowo opracowane i zaktualizowane plany.</p> <ul style="list-style-type: none"> <li>- Prowadzono nadzór nad gospodarowaniem sprzętem obrony cywilnej używanym do zakładów pracy i instytucji.</li> <li>- Aktualizowano dane w programie „System aplikacji Web do ewidencjonowania i analiz baz danych sił i środków oraz ich dysponentów w Województwie Pomorskim”.</li> <li>- Przygotowano i przeprowadzono trening nt. „Doskonalenie postępowania się metodyką ATP-45 w zagrożeniu awarii chemicznej”.</li> <li>- Uczestniczono w wojewódzkim i krajowym treningu nt. „Działanie wybranych elementów SWA w warunkach zagrożenia użycia „brudnej bomby” i awarii technicznej w elektrowni jądrowej”.</li> <li>- Nadzorowano pod względem merytorycznym szkolenia zespołów kierowania, formacji obrony cywilnej oraz pracowników w zakładach pracy.</li> <li>- Współuczestniczono w szkoleniu pracowników z zakresu powszechnej samoobrony ludności w instytucjach i placówkach oświatowo - wychowawczych podległych Urzędowi Miasta.</li> <li>- Prowadzono konsultacje i instruktaże dla pracowników ds. obrony cywilnej zakładów pracy.</li> <li>- Przeprowadzono kontrole dot. realizacji zadań OC na podległym terenie w 6 zakładach pracy.</li> </ul>

W roku 2011 Wydział zrealizował 86 zarządzeń Prezydenta Miasta, w tym:

- 1) 31 w sprawie zarządzania kryzysowego,
- 2) 4 z zakresu obrony cywilnej,
- 3) 37 w sprawie systemu monitoringu wizyjnego,
- 4) 8 w sprawie dofinansowania działalności gdyńskiej Policji,
- 5) 1 w sprawie dofinansowania działalności Placówki Straży Granicznej w Gdyni,
- 6) 4 w sprawie imprez masowych,
- 7) 1 z zakresu spraw obronnych.

W 2011 r. wydano 45 decyzji administracyjnych.

## ZESPÓŁ PRASOWY

Zespół Prasowy odpowiedzialny za politykę informacyjną samorządu gdyńskiego oraz współpracę ze środkami masowego przekazu realizował w 2011 roku następujące zadania:

- 1) wydawał cotygodniowy Biuletyn Informacyjny Rady i Prezydenta Miasta Gdyni „Ratusz” w wersji tradycyjnej oraz w wersji elektronicznej na stronie [www.gdynia.pl](http://www.gdynia.pl). W 2011 roku wydano 49 numerów tygodnika „Ratusz”,
- 2) organizował konferencje prasowe (cotygodniowe i okolicznościowe), w tym inauguracyjną sezon imprez letnich w Gdyni,
- 3) przekazywał bieżące informacje o pracy samorządu,

- 4) prowadził systematyczny monitoring prasy lokalnej i ogólnopolskiej oraz serwisów internetowych,
- 5) archiwizował materiały telewizyjne i programy na tematy gdyńskie,
- 6) udzielał odpowiedzi na krytykę prasową,
- 7) wykonywał czynności związane z publikacją ogłoszeń prasowych zleconych przez wydziały i referaty Urzędu Miasta Gdyni,
- 8) systematycznie aktualizował na stronie internetowej [www.gdynia.pl](http://www.gdynia.pl) stałe rubryki: „Napisali o nas” i „Ratusz”,
- 9) redagował i umieszczał na ekranach LED gdyński serwis informacyjny,
- 10) był współorganizatorem:
  - a) trzeciego festynu edukacyjnego w ramach kampanii „Pies w wielkim mieście”,
  - b) Zlotu Żaglowców The Culture 2011 Tall Ships Regatta,
  - c) obchodów 85. rocznicy nadania Gdyni praw miejskich,
  - d) gdyńskiego finału Wielkiej Orkiestry Świątecznej Pomocy,
- 11) współpracował:
  - a) w kampaniach promujących powstanie Obwodnicy Północnej Aglomeracji Trójmiejskiej (OPAT), otwarcie stadionu piłkarskiego w Gdyni, przebudowę Węzła św. Maksymiliana oraz przebudowę i renowację zabytkowego Dworca PKP w Gdyni Głównej Osobowej,
  - b) w projekcie Plaża Wilanów Gdynia,
  - c) promocji 1-go % na rzecz organizacji pożytku publicznego,
  - d) organizacji konkursu „Gdynia w Kwiatkach 2011”,
  - e) kampanii promującej koncepcję przebudowy zieleni w najbardziej reprezentacyjnych miejscach w Gdyni,
  - f) przy organizacji gdyńskiego jubileuszowego rejsu promem Stena Line oraz modernistycznych wycieczek po Gdyni,
- 12) brał czynny udział w kweście na rzecz budowy gdyńskiego hospicjum dla dzieci,
- 13) służył pomocą przy organizacji:
  - a) programu telewizyjnego TVP1 „Kawa czy herbata”,
  - b) programu telewizyjnego TVP INFO z 13. Ogólnopolskich Spotkań Podróżników, Żeglarzy i Alpinistów,
  - c) na żywo Listy Przebojów Trójki z pokładu „Daru Pomorza”,
  - d) prognoz pogody z Gdyni dla TVP i TVN,
  - e) koncertu Radia Zet „Mamy maj”,

## **ZESPÓŁ RADCÓW PRAWNYCH**

W roku 2011 Zespół Radców Prawnych prowadził obsługę prawną Gminy i Skarbu Państwa przed sądami powszechnymi, Sądem Najwyższym i Wojewódzkim Sądem Administracyjnym.

Na koniec roku 2011 otwartych było 1454 postępowań sądowych w sądach powszechnych, w tym 514 nowych spraw. W ciągu roku zakończonych zostało 752 sprawy. Wśród postępowań otwartych w 2011 r. dominowały sprawy ze stosunku najmu lokali mieszkalnych i windykacji należności z tytułu korzystania z mienia gminy. Odnotowano wniesienie 115 spraw o eksmisję (w roku 2010 – 110, 2009 – 151), ponownie zwiększyła się liczba spraw o odszkodowanie za niedostarczenie lokali socjalnych - 33 (w roku 2010 – 19, 2009 – 47). Wszczęto 59 nowych spraw z zakresu windykacji należności z tytułu korzystania z mienia gminy. W 2011 roku przeciwko Gminie zostały wszczęte 24 postępowania o zasiedzenie (sprawy te są w toku). Prezydent Miasta Gdyni wystąpił na drogę sądową w 55 sprawach o stwierdzenie przepadku pojazdu na rzecz Gminy.

Sporządzono 245 opinii na piśmie w formie odrębnego dokumentu. Zaopiniowano 2792 różnego rodzaju umów i porozumień. Znacznie większą ilość obejmowały uwagi na projektach różnych dokumentów oraz konsultacje, udział w negocjacjach i postępowaniach przetargowych.

Zaopiniowano 238 projektów uchwał Rady Miasta oraz 4373 projekty zarządzeń Prezydenta Miasta Gdyni.

W dzienniku podawczym zespołu odnotowano wpływ 9207 różnego rodzaju dokumentów.

W stosunku do lat ubiegłych systematycznie wzrasta ilość i różnorodność spraw z zakresu obsługi nieruchomości, w tym w zakresie zwrotów nieruchomości i odszkodowań z tego tytułu.

## **MIEJSKA BIBLIOTEKA PUBLICZNA**

### **Dane statystyczne:**

1) Liczba czytelników ogółem	42 985 osób
2) Liczba odwiedzin w czytelniach i wypożyczalniach	417 867 osób
3) Liczba wypożyczeń (książki, czasopisma, audiobooki)	729 512 woluminów
4) Liczba udostępnień w czytelniach i kątach	275 521 woluminów
5) Liczba zakupionych książek	14 115 woluminów
6) Wskaźnik zakupu na 100 mieszkańców	5,7 woluminów
7) Średnia cena książki	22,91 zł
8) Ubytek centralny	32 956 woluminów
9) Przybytek książek ogółem	24 749 egz.
10) Prenumerata czasopism	101 tytułów
11) Liczba filii	22 (+ 1 zawieszona)
12) Liczba etatów	112
13) Liczba czytelników na 1 placówkę	1 953 osób
14) Liczba wypożyczeń na 1 czytelnika w wypożyczalniach	17 woluminów
15) Liczba miejsc w czytelniach i kątach czyt.	321
16) Liczba udostępnień na 1 miejsce w czytelniach	858 woluminów

Ze stanowisk komputerowych czytelnicy skorzystali 62 276 razy, w tym 49 944 z Internetu, 7 244 razy z programów użytkowych oraz 5 088 z dokumentów elektronicznych. Pracownicy biblioteki udzielili 301 293 informacji bibliograficznych, bibliotecznych, rzeczowych, tekstowych, internetowych i o regionie.

Odbyło się 5 639 zbiorowych i zespołowych spotkań, zajęć i imprez w bibliotekach, w których wzięło udział 41 188 osób.

Między innymi były to:

1) głośne czytanie, opowiadanie bajek	747	dla	4 355 dzieci,
2) inscenizacje, małe formy teatralne	190	dla	3 172 dzieci,
3) wykłady, odczyty, prelekcje	69	dla	1 698 osób,
4) konkursy	316	dla	1 829 uczestników,
5) zajęcia plastyczne	733	dla	3 997 uczestników,
6) zajęcia biblioterapeutyczne	28	dla	414 uczestników,
7) lekcje biblioteczne	178	dla	3 541 uczniów,
8) wycieczki do biblioteki	111	dla	2 350 uczniów,
9) zabawy ruchowe, gry planszowe	1 967	dla	9 486 dzieci,

10) nagroda Literacka Gdynia 21 dla 2 470 uczestników.

Pracownicy biblioteki przeprowadzili 8.294 indywidualnych szkoleń dla mieszkańców Gdyni, dotyczących obsługi komputera, Internetu, baz danych i innych aplikacji.

### **Nagroda Literacka Gdynia 2011- VI edycja ogólnopolskiego konkursu literackiego**

Przebieg edycji:

- 1) 12 maja – Konferencja w Warszawie (Warszawskie Targi Książki) – ogłoszenie nominacji – 90 gości,
- 2) 16-18 czerwca 2011 r. – Festiwal „Literaturomanie” 2011. Niezależnie od udziału w poszczególnych spotkaniach, Miasteczko Literackie w trakcie 3 dni „Literaturomanii” odwiedziło około 1000 osób korzystających z wymiany książek, księgarni oraz kawiarni literackiej.
- 3) Jesienne spotkania z laureatami Nagrody Literackiej Gdyni 2011 (Teatr im. Witolda Gombrowicza w Gdyni) – kalendarz wydarzeń:
  - a) 18 października - Andrzej Sosnowski (prowadzenie Jarosław Borowiec) i Ewa Lipska (prowadzenie Artur Nowaczewski),
  - b) 19 października - Justyna Bargielska (prowadzenie Marta Mizuro),
  - c) 25 października Stefan Chwin (prowadzenie Grzegorz Jankowicz).

### **XV Miejski Dzień Bibliotekarza**

18 maja - uroczystość odbyła się w Centrum Kultury w Gdyni, uczestniczyli w niej bibliotekarze z wszystkich sieci bibliotek gdyńskich - ok. 150 osób. Podczas uroczystości wręczono Nagrody Prezydenta Miasta Gdyni i Dyrektora Miejskiej Biblioteki Publicznej w Gdyni.

### **Ferie zimowe w bibliotece**

17-30 stycznia – przygotowano 133 imprezy dla 1.421 uczestników. Dzieci brały udział w zabawach i grach integracyjnych, zajęciach plastycznych, przedstawieniach kukiełkowych, zabawach, zajęciach teatralnych, zabawach zręcznościowych, grach stolikowych, zajęciach komputerowych, zabawach umysłowych i literackich oraz głośnym czytaniu książek. Odbyły się także 2 spektakle Profilaktyczno-Edukacyjnego Teatru dla Dzieci i Młodzieży „MORALITET” z Krakowa (Filia nr 13 „Skrzaty” – 50 osób i w Filii nr18 „Porządki u Zyzia”– 35 osób).

### **Tydzień Bibliotek**

8-15 maja – z tej okazji odbyły się 42 imprezy dla 738 uczestników. Akcja przebiegała pod hasłem „Biblioteka zawsze po drodze, nie mijam, wchodzę”. W ramach akcji odbył się m. in. bookcrossing w Filii nr 18. Zorganizowano także spotkania dla dzieci: „Czytanie łączy Europę”, „Czytanie rozwija wyobraźnię”, „Bajkowe podróże małe i duże”, gry i zabawy zręcznościowe, zajęcia plastyczne i konkursy oraz lekcje biblioteczne „Biblioteka na Was czeka”.

### **X Ogólnopolski Tydzień Czytania Dzieciom**

29 maja – 6 czerwca - odbyło się 48 imprez czytelniczych, w których udział wzięło 814 osób.

W akcję czytania dzieciom włączyli się przedstawiciele Rad Dzielnic, wielu zawodów m. in. aktor Teatru Miejskiego Grzegorz Wolf oraz osoby współpracujące z bibliotekami. Głośne czytanie książek połączone było z zabawami literackimi, ruchowymi i teatralnymi, zajęciami plastycznymi. Filia nr 18 wspólnie z MOPS zorganizowała Festyn z Okazji Dnia Dziecka, podczas którego odbyło się głośne czytanie bajek. W Filii nr 12 spektakl „Pomorskie legendy” w wykonaniu Teatru Niewielkiego z Gdańska obejrzało 112 dzieci.

### **Gdyńskie Biesiady Literackie**

W tym roku odbyło się 9 spotkań w ramach cyklu „Czytaj, aby zrozumieć świat... kobiet, mężczyzn”:  
6 marca z Anną Czerwińską, 13 marca z Michałem Jagiełło, 20 marca z Januszem Leonem Wiśniewskim, 3 kwietnia z Magdaleną Środą, 17 kwietnia z Jackiem Hugo Baderem, 1 maja z Dorotą Sumińską, 8 maja z Januszem „Krawiec” Wiśniewskim, 16 maja z Mirosławem Hermaszewskim, 29 maja z Szymonem Hołownią.



## **Spotkania Ludzi Ciekawych Wszystkiego**

10 marca - spotkanie z Bolesławem Dobrowolskim, autorem książki „Duchy u Franciszkanów i inne niezwykle opowieści z Trójmiasta” (83 osoby).

4 kwietnia - spotkanie z pisarzem Jackiem Dehnelem – w ramach projektu Dyskusyjne Kluby Książki (24 osoby).

14 kwietnia - spotkanie z pisarzem Aleksandrem Killmanem autorem książki "Króle i bogi" - (15 osób).

13 maja - spotkanie z Kazimierzem Małkowskim autorem książki „Anegdota i ciekawostki gdyńskie” (37 osób).

28 listopada - Spotkanie „Losy ekipy technicznej Telewizji Biura Informacji Prasowej Solidarność po wprowadzeniu stanu wojennego” – z Markiem Gąseckim, Mariuszem Kostrzakiem i Leszkiem Tomczykiem. Spotkaniu towarzyszył finał wystawy fotograficznej Mute Marysi Gąseckiej. (30 osób).

## **Spotkania Pamięci**

Spotkania z mieszkańcami Gdyni w ramach projektu edukacyjnego „Miasto Gdynia w okresie II wojny światowej” - 28 września - IV Spotkanie Pamięci w Filii nr 15 - wykład Kazimierza Małkowskiego „Życie w okupowanej Gdyni” oraz informacja koordynatora projektu Ryszarda Toczka „Realizacja projektu badawczego „Miasto Gdynia w okresie II wojny światowej”. Przybyło 48 osób.

## **Cykl spotkań jubileuszowych „Porozmawiajmy o Gdyni”:**

- 18 marca - promocja książki Małgorzaty Sokołowskiej „Dni bezciastkowe w Gdyni w latach 1945-1956” (Filia nr 15, 18 marca, 35 osób; Filia nr 1, 23 maja, 25 osób),
- 2-31 maja - „Gdyniana w zbiorach Miejskiej Biblioteki Publicznej” wystawa skanów z publikacji przedwojennych – Wypożyczalnia Centralna,
- 22 września - „Gdynia - Dworzec Morski” – spotkanie z Aleksandrem Goskiem (Filia nr 15, 12 osób),
- 7 października i 23 listopada – „Wysiedlenia z Gdyni... po wojnie” spotkania z Małgorzatą Sokołowską (Filia 15, łącznie 73 osoby),
- 23 października - promocja książki Małgorzaty Sokołowskiej „Dni bezciastkowe w Gdyni w latach 1945-1956” (Klub Tea-tralna, 30 osób),
- 15 grudnia – przedpremierowy pokaz filmu dokumentalnego „Gdynia była pierwsza” zrealizowanego przez Tadeusza Litowczenkę i Aleksandra Goska (Filia nr 15, 23 osoby),
- 14 grudnia – promocja książki Małgorzaty Sokołowskiej „Gdynianka” poświęconej Wiesławie Kwiatkowskiej (Filia nr 15, 16 osób).

## **Tajemnice podziemnej Gdyni**

4 grudnia w Contrast Cafe odbyło się pierwsze spotkanie „Schrony w stoczni, porcie i pod Oksywiem”, w ramach nowego cyklu „Tajemnice podziemnej Gdyni”. Gośćmi spotkania byli Andrzej Ditrich – architekt, członek Sekcji Eksploracyjno-Historycznej Towarzystwa Przyjaciół Sopotu, Pomorskiego Stowarzyszenia Ochrony Fortyfikacji REDUTA i Stowarzyszenia FORTISO, Michał Szafranski - prezes Gdyńskiego Klubu Eksploracji Podziemnej, pracownik ds. obrony cywilnej w PKP S.A., Jarosław Kłodziński – Radny Miasta Gdyni, członek Gdyńskiego Klubu Eksploracji Podziemnej. Spotkanie prowadził Bartosz Gondek - historyk, dziennikarz. W spotkaniu udział wzięło 350 osób.

## **Klub Miłośników Decoupage'u**

W Filii nr 18 odbyło się 26 warsztatów manualnych decoupage'u, w których wzięło udział 219 uczestników (dorośli i młodzież).

## **Wystawy:**

- 1) styczeń – marzec - „Moje życie z Gdynią w tle” prace nadesłane na konkurs fotograficzny – Filia nr 18, Filia nr 1, WC,
- 2) marzec - „Linnea w ogrodzie Moneta”, przygotowanej przez Wydawnictwo Zakamarki, zainspirowanej książką Christiny Bjork i Leny Anderson – Filia nr 18 i Filia nr 1,

- 3) kwiecień - „Wystawa z okazji 50-lecia pracy twórczej i działalności artystycznej”, Bolesław Okuniewski, Fila nr 18, wernisaż – ok. 50 osób,
- 4) maj - "Historie ołówkowe", wystawa rysunków Piotra Radziuna, Fila nr 18, wernisaż - 40 osób,
- 5) czerwiec - „Malarstwo i poezja” – wernisaż wystawy połączony z prezentacją poezji Bogumiły Gussmann – Fila nr 18 – 30 osób,
- 6) sierpień - „Closer”- wystawa fotografii Marysi Gądeckiej – wernisaż 20 osób,
- 7) październik - „Moja Gdynia – spojrzenie na rodzinne miasto” – wystawa malarska Anny Ciesielczyk – z okazji 35-lecia pracy twórczej, Fila nr 18, wernisaż 40 osób,
- 8) grudzień - „Uśmiechnij się” – prace nadesłane na XI edycję konkursu fotograficznego, Fila nr 15, wernisaż – 24 osoby.

#### **Wystawy w Ośrodku Kultury Kaszubsko- Pomorskiej w Filii nr 15:**

- 1) styczeń – luty - „Szwajcaria Kaszubska w pocztówkach 1918 - 1960” ze zbiorów M. Seyda,
- 2) marzec- maj - „Obiekty archeologiczne w Gdyni”,
- 3) czerwiec – wrzesień - „Malarstwo Bożeny Witkowskiej”,
- 4) październik - „Z roweru widać lepiej – Kaszuby w obiektywie Małgorzaty Czajki-Stelmaszewskiej” – wystawa fotografii,
- 5) listopad - „Obrazki rybackie” – wystawa rzeźby twórców Nordy.

#### **Pozostałe spotkania, wystawy i projekty zrealizowane w 2011 r., przy współudziale Biblioteki:**

- 1) udział w pracach zespołu ds. realizacji projektu „Organizacja społeczności lokalnej na ulicach Zamenhoffa i Opata Hackiego”,
- 2) 27 maja - Festyn z okazji Dnia Sąsiada na Chyloni – Filia nr 12,
- 3) 11 czerwca – Festyn Mama, Tata i Ja (organizator MOPS) w Parku Rady Europy,
- 4) 2 kwietnia – II Piknik z Książką w Galerii Debiut w Orłowie,
- 5) 4 czerwca – Festyn z okazji Dnia Dziecka, przy Filii nr 18.

#### **Inne działania dot. promocji czytelnictwa dorosłych:**

- 1) 5 czerwca – „Malarstwo marynistyczne Mariana Mokwy” – spotkanie dla seniorów – Filia nr 3, 14 osób.

#### **Spotkania z podróżnikami – 8 spotkań:**

- 1) 11 stycznia - „Mój magiczny Edynburg” – spotkanie z Karoliną Guttek, Filia nr 3, 20 osób,
- 2) 1 lutego - „Turystyczne odkrywanie Kresów” – spotkanie z Alicją Wrzosek, Filia nr 3, 40 osób,
- 3) 1 marca - „Włochy – sentymentalne powroty”- spotkanie z Sylwią Grzenia, Filia nr 3, 38 osób,
- 4) 25 października - „Wyprawa na turecką górę Ararat”- spotkanie z Rafałem Królem, Filia nr 3, 70 osób,
- 5) 13 grudnia - „Podróż po Ukrainie”- spotkanie z Nikolay Shevchenko i Iriną Tomenko, Filia nr 12, 9 osób,
- 6) 15 grudnia - „Rowerowa Wstęga Bałtyku” – spotkanie z Janem Faściszewskim, Fila nr 1, 18 osób,
- 7) 15 grudnia - "Archeologiczna podróż do Peru" i "Indianie Kwakiutl" - spotkanie z Katarzyną Masin, Filia nr 3 – 19 osób,
- 8) 16 grudnia - „Edynburg i jego zakamarki” – spotkanie z Karoliną Guttek, Filia nr 18 – 12 osób.

#### **W Filii nr 15 - Ośrodku Kultury Kaszubsko-Pomorskiej odbyło się 8 spotkań:**

- 1) 26 stycznia – Promocja książki Andrzeja Gąsiorowskiego i Krzysztofa Steyera „Tajna Organizacja Wojskowa Gryf Pomorski”, prow. prof. B. Chrzanowski, 24 osoby,
- 2) 16 lutego - wykład Danuty Król „O archeologii Gdyni”, 30 osób,
- 3) 23 marca – wykład prof. Klemensa Bruskiego „Kaszuby w średniowieczu”, 55 osób,

- 4) 18 maja – wykład Z. Szultka „Kaszuby w czasach nowożytnych”, 18 osób,
- 5) 22 czerwca – przedstawienie „Smętkowa pieśń”, 54 osoby,
- 6) 14 września – wykład prof. J. Borzyszkowskiego „Kaszuby w czasach najnowszych”, 57 osób.
- 7) 9 listopada – Kaszubskie Zaduszki Literackie w wykonaniu uczniów SP w Brusach, 48 osób,
- 8) 7 grudnia – Gwiżdże w wykonaniu uczniów SP nr 40 w Gdyni – 48 osób.

#### **„To nie jest takie trudne” – warsztaty komputerowe dla seniorów**

- 1) Luty – czerwiec - udział wzięło 24 seniorów; - w ramach warsztatów zrealizowano projekt „Pomyszkuj w bibliotece. Tydzień z Internetem 2011”.

#### **„Manual Factory – dzierganie z sercem”**

- 1) W Filii nr 1 i Filii nr 18 odbyło się 25 spotkań w ramach projektu „Manual Factory – dzierganie z sercem”, w których udział wzięło 258 osób. Podczas spotkań w bibliotece pracownicy biblioteki prezentowali najnowsze i najchętniej czytane książki.

#### **Dyskusyjny Klub Książki**

- 1) W Filiach nr 18 i 12 odbyło się łącznie 18 spotkań, w których udział wzięło 121 uczestników.

#### **Wykłady prozdrowotne**

- 1) 27 października – „Jak żyć z cukrzycą” wykład lekarza Iwona Klawiter, Filia nr 3, 12 osób.

#### **Spotkania z autorami dla dzieci**

- 1) 7 lutego w Filii nr 12 - spotkanie dzieci z Michałem Pruskim, autorem książek dla najmłodszych. W spotkaniu wzięło udział 38 dzieci,
- 2) 3 czerwca w Filii nr 10 - zajęcia literacko-twórcze z Agatą Półtorak, autorką książek dla dzieci. Wzięło w nich udział 25 osób,
- 3) 18 października w Filii nr 18 - spotkanie z Idą Pierielotkin, autorką książek dla dzieci. W spotkaniu wzięło udział 45 dzieci,
- 4) 20 października w Filii nr 3 - spotkanie z Agnieszką Sikorską-Celejewską, autorką książek dla dzieci. W spotkaniu wzięło udział 45 dzieci,
- 5) 3 listopada w Filii nr 3 - spotkanie z Michałem Pruskim, autorem książek dla najmłodszych. W spotkaniu wzięło udział 50 dzieci,
- 6) 1 grudnia w Filii nr 12 - spotkanie z Roksaną Jędrzejewską-Wróbel, autorką książek dla dzieci. W spotkaniu wzięło udział 30 dzieci,
- 7) 5 grudnia w Filii nr 12 - spotkanie mikołajkowe dzieci z Michałem Pruskim, autorem książek dla najmłodszych. W spotkaniu wzięło udział 48 dzieci.

#### **Bookcrossing książki dla dzieci**

- 1) Od 9 czerwca do końca sierpnia trwał Bookcrossing książki dla dzieci. Książki można było wymieniać w wybranych placówkach Miejskiej Biblioteki Publicznej (filie nr 1, 2, 3, 10, 11, 12, 14, 18) oraz w Caffè Anioł w Gdyni.

#### **Teatr Zajechał**

- 1) Od października do grudnia 2011 roku w pięciu placówkach odbywały się spektakle dla dzieci i dorosłych w ramach projektu Teatr Zajechał. Łącznie odbyło się 17 przedstawień dla 774 mieszkańców Gdyni (385 osoby uczestniczyły w spektaklach dla dorosłych, 389 dzieci w spektaklach dla dzieci).

#### **Wymiana podręczników**

- 1) W Filii nr 7 we współpracy z DOPS nr 4 zorganizowano akcję wymiany używanych podręczników. W okresie od 27 czerwca do 16 września trafiło nieodpłatnie do uczniów 1610 podręczników.

#### **Szkolenia dla pracowników:**

- 1) „Komunikacja interpersonalna a stereotyp bibliotekarza” (Filia nr 15, 30 marca, udział 23 osoby),

- 2) „Organizacja i sposób przeprowadzania retrospekcji zbiorów w programie PATRON 3” (5 osób oraz indywidualne szkolenia w filiach),
- 3) „Tworzenie bazy komputerowej czytelników” (Filia nr 10, 5 osób oraz indywidualne szkolenia w filiach),
- 4) warsztaty decoupage (Filia nr 18, 26 października, 18 osób),
- 5) „Czytelnicy niepełnosprawni w bibliotece” (7 grudnia, Filia nr 1, 33 osoby).

#### **Szkolenia dla pracowników w WiMBP w Gdańsku**

- 1) Wykład M. Cackowskiej „Potencjał edukacyjny książki obrazkowej”, 2 lutego – 4 osoby,
- 2) Warsztaty w ramach projektu „biblioTEKA pomysłów” – rzeźby papierowe, decoupage, domki z papieru, cuda z drucików”, marzec, maj - 2 osoby,
- 3) Warsztaty w ramach DKK – „Teatryki dziecięce”, 6 kwietnia – 2 osoby,
- 4) Szkolenie „Dialektyka lektury”, 13 kwietnia – 1 osoba,
- 5) Szkolenie „Chusta Klanzy”, 27 kwietnia - 4 osoby,
- 6) Cyfrowa książka mówiona, 29 października – 2 osoby,
- 7) Konsultacje w WiMBP dotyczące PATRONA – 4 osoby (18.03 i 17.05).
- 8) Biblioteka Uniwersytecka w Warszawie – kurs e-learningowy „Login: Biblioteka” – 10 osób,
- 9) Udział w konferencji „Tożsamość kulturowo-cywilizacyjna Gdyni – Jednostka a przemiany w społecznościach lokalnych” – Wyższa Szkoła Komunikacji Społecznej” – 15 lutego – 2 osoby.

#### **MUZEUM MIASTA GDYNI**

Muzeum Miasta Gdyni w 2011 r. prowadziło statutową działalność w budynku głównym przy ul. Zawiszy Czarnego 1 oraz przy ul. Starowiejskiej 30 - „Domek Abrahama”.

##### **Frekwencja w” Domku Abrahama”:**

1) zwiedzających ogółem	4987
2) z tego młodzież	457
3) liczba grup łącznie	205
4) liczba osób zwiedzających grupowo	4468
5) lekcje muzealne	89
6) ilość osób dorosłych płatne	2045
7) ilość osób bezpłatnie	1002
8) noc muzeów	711

##### **Frekwencja w budynku przy ul. Zawiszy Czarnego 1:**

1) zwiedzających ogółem	20 334
2) bilety normalne	2 591
3) bilety ulgowe	4 694, w tym noc muzeów 3 386
4) wstęp bezpłatny	9 663
5) grupy oprowadzone	91, w tym 2 007 osób
6) grupy nieoprowadzone	144, w tym 2 737 osób
7) lekcje muzealne	21, w tym 2 690 osób.

##### **Frekwencja łącznie:**

1) nowy gmach (ul. Z. Czarnego)	20.334, (w tym noc muzeów 3 386)
2) imprezy w nowym gmachu wstęp wolny	4.314

3) Domek Abrahama	4.987
4) pozostałe	21.700
5) lekcje muzealne nowy gmach	2.690
6) razem frekwencja	54.025

#### **Wystawy zrealizowane w „Domku Abrahama” przy ul. Starowiejskiej 30:**

- 1) Zanim powstało miasto. Jak dawniej mieszkano (1 stycznia – 28 marca),
- 2) Ginące zawody (16 kwietnia – 31 grudnia).

#### **Wystawy zrealizowane w budynku przy ul. Zawiszy Czarnego 1:**

- 1) Gdynia-urzeczywistnienie marzeń o Polsce nad Bałtykiem (1 stycznia - 30 czerwca),
- 2) Pomorska Przygoda Harcerska (1 – 21 stycznia ),
- 3) „Gest i struktura”. Malarstwo Janusza Osickiego i Ewy Sadowskiej (1 stycznia -13 lutego),
- 4) „Metropolia jest OKEY”. Wystawa grafiki (1 – 16 stycznia),
- 5) Suknia-zdobi, kusi, sznuruje...(3 27 marca),
- 6) Konstanty Gorbатовski. Wystawa malarstwa (12marca – 22 maja),
- 7) Gustav Oelsner- światło, powietrze, barwa (1 kwietnia – 29 maja),
- 8) Dekalog Krzysztofa Kieślowskiego (8 czerwca -24 lipca),
- 9) Krzysztof Kieślowski w światowym plakacie filmowym (8 czerwca – 24 lipca),
- 10) Andrzej Wajda i Przyjaciele, Fotografie Piotra Bujnowicza (8 czerwca – 7 sierpnia),
- 11) Gdyńskie Muzeum Motoryzacji. Wystawa fotografii (28 lipca – 14 sierpnia),
- 12) Przyjrzyj się - modernizm w Gdyni (28 lipca – 25 wrzesnia),
- 13) Piękno odnalezione. Pałace, zamki i inne obiekty. Przywrócone do dawnej świetności (5 -31 sierpnia),
- 14) VI Międzynarodowe Biennale Malarstwa i Tkaniny Unikatowej – Barwy i faktury – Gdynia 2011
- 15) 23 sierpnia -18wrzesnia),
- 16) Na styku morza i lądu. O dziejach Gdyni w fotografii (5 -15 października)
- 17) Książki po za cenzurą 1976-1989 (15 października – 13 listopada),
- 18) Znaki czasu. Aleksander Widyński (6 października – 13 listopada),
- 19) Jest inaczej niż myślisz. Rysunki Andrzeja Mleczki (19 listopada – 18 grudnia),
- 20) Wystawa X Wojewódzkiego Konkursu na Rodzinną Szopkę Bożonarodzeniową (5 grudnia – 15 stycznia 2012),
- 21) „Sport w grafice - Gdynia 2011” - 2 Gdyński Przegląd Grafiki o tematyce sportowej (29 – 21 grudnia).

#### **Wystawy muzeum realizowane z innymi organizacjami i instytucjami poza siedzibą:**

- 1) Gdynia 1939. Losy miasta i ludzi (9 kwietnia – 6 maja),
- 2) Akademia Morska w Gdyni.

#### **Galeria Ratusz**

- 1) Zanim Gdynia stała się miastem 1925-1927 (10 lutego – 9 marca),
- 2) pokonkursowa wystawa fotograficzna „Gdynia Tradycyjne Nowoczesna” (12 marca – 22 kwietnia),
- 3) Fotosy z filmu Rok 1920 (12 - 30 listopada).

### **Inne imprezy realizowane z Urzędem Miasta:**

- 1) Wystawa modernizmu gdyńskiego Hala Sportowa (9 lutego – 11 marca),
- 2) Wystawa „Gdynia” Hala Sportowa (9 - 12 lutego),
- 3) Kolosy (11 – 14 marca),
- 4) Wystawa statków pasażerskich, Aleja statków (7 czerwca),
- 5) Wystawa statków pasażerskich, Aleja statków (12 sierpnia).

### **Imprezy w budynku przy ul. Zawiszy Czarnego 1:**

- 1) Biwak technik harcerskich-zajęcia z popularyzacji lotnictwa (8 stycznia),
- 2) Spotkanie w stylu harcerskim. (15 stycznia),
- 3) Koncert : „Glas Duo” (30 stycznia)
- 4) Wykład: dr M. Frąckowska pt: "Medale trójmiejskie" (2 lutego),
- 5) Spotkanie w stylu harcerskim Stowarzyszenia Czarna (5. lutego),
- 6) Promocja albumu S. Kitowskiego - Gdynia-pejzaż nadmorski II (8 grudnia),
- 7) Spotkanie w stylu harcerskim (12 lutego),
- 8) Suknia-zdobi, kusi, sznuruje... koncert (8 marca),
- 9) Warsztaty plastyczne dla rodzin- Ruchome pejzaże (12-13 lutego),
- 10) Finał konkursu „Gdynia moje miasto- Okno na świat. (25 lutego),
- 11) Koncert: „Przeboje na Nowy rok” (27 lutego),
- 12) Wykład: Dariusz Świsulski, Medale Politechniki Gdańskiej” (1 marca),
- 13) Wykład: Marcin Frybes pt: Muzea migracji na świecie – doświadczenie francuskiego Narodowego Muzeum Historii Imigracji w Paryżu (3 marca),
- 14) Wykład Romana Nieczydorowskiego oraz Koncert Gdyńskiej Orkiestry Kameralnej pt: „Sztuka Niemiec – między pięknem a kunsztem” (13 marca),
- 15) Koncert: „Nastroje i kontrasty”. (27 marca),
- 16) Koncert: „Estrada Młodych” (17 kwietnia),
- 17) Promocja książki Kazimierza Małkowskiego „Anegdoty gdyńskie” (19 kwietnia),
- 18) Wykład: prof. J. Piskorski : "Wygnańcy. Przesiedlenia i uchodźcy w dwudziestowiecznej Europie, Wspólnota doświadczeń uchodźczych i jej charakterystyka" (29 kwietnia),
- 19) Wykład: Heleny Dzienis pt: "Gdyńskie uroczystości ku czci Jana Heweliusza" (10 maja),
- 20) „Noc Muzeów (14 maja),
- 21) Promocja książki Barbary Szczepuły "Rajski Ogród" (19 maja),
- 22) Koncert - IX Festiwal Muzyki Dawnej (21 maja),
- 23) Koncert - IX Festiwal Muzyki Dawnej „Anima Musica” (22maja),
- 24) Dzień muzealnika (23 maja),
- 25) Spotkanie autorskie z „Andrzejem Olkiewiczem, autorem książki Jak żyć szczęśliwie. Niezbędnik emigranta (25maja),
- 26) Koncert - IX Festiwal Muzyki Dawnej „ Anima Musica” (28, 29 maja),
- 27) Promocja książki Polskie Linie Oceaniczne, album floty 1951-2011 (2 czerwca),
- 28) Wręczenie nominacji PISF (6 czerwca),
- 29) Wykład: Roma Włodarczyk: „Jak powstawał zbiór numizmatyczny na zamku Malborskim" (7 czerwca),
- 30) Międzynarodowe sympozjum pt: „Kieślowski i jego uczniowie” (8 czerwca),

- 31) Pokaz filmu o Krzysztofie Kieślowskim „Still Alive” w reżyserii Marii Zmarz- Kocznowicz (8 czerwca),
- 32) Zajęcia dla grupy architektów z Zurychu (9 czerwca),
- 33) Koncert: „Miłość w muzyce” (12 czerwca),
- 34) Spotkanie pokonkursowe „Dolina Redy i Chylonki” (14 czerwca),
- 35) Posiedzenie jury Bienale Malarstwa i Tkaniny Unikatowej (15 czerwca),
- 36) Koncert; gdyńskiej orkiestry kameralnej. „Simfonia Nordica” i wykład Romana Niczyporowskiego ”Italia – sztuka Słońca (17 czerwca),
- 37) Promocja książki Tomasza Rembalskiego pt: ”Gdynia i jej dzielnice przed powstaniem miasta XII-XX wiek (21 czerwca),
- 38) Zajęcia w ramach inauguracji sezonu letniego w Gdyni „Cuda Wianki”: Gdynia Kamiennogórska,
- 39) Gdynia nadmorskaGdynia hist. (25 czerwca),
- 40) Pokaz filmu o Maksymilianie Kolbe (28 czerwca),
- 41) Jury „VI Międzynarodowego Biennale Malarstwa i Tkaniny Unikatowej – Barwy i Faktury – Gdynia 2011.(18 sierpnia),
- 42) Wykład: Polskiego Towarzystwa Numizmatycznego pt:”Weksylia ligowe” (6 września),
- 43) I Giełda Kolekcjonerska (11wrzesnia),
- 44) Zajęcia dla rodzin w ramach Europejskich Dni Dziedzictwa 2011 – Kamienie milowe 17-18 września),
- 45) Sesja: „Tricity Model United Nations 2011 (21-22 wrzesnia),
- 46) Wręczenie nagród prezydenta Gdyni maturzystom (30 wrzesnia),
- 47) Spotkanie harcerzy z czarnej Czwórki (1października),
- 48) III seminarium genealogiczne „Nasze korzenie. Wokół poszukiwań genealogicznych rodzin pomorskich” (8 października),
- 49) Promocja książki Andrzeja Soysała pt: ”Kapitanowie oceanicznych szlaków” (12 października),
- 50) Konferencja „Wydawnictwa Solidarności Walczącej na tle innych wydawnictw podziemnych W latach 80-tych” (15 października),
- 51) Wręczenie nagród prezydenta miasta Gdyni Pracownikom służby zdrowia (18 października),
- 52) Uroczystość jubileuszu 75-lecia Towarzystwa Przyjaźni Polsko-Francuskiej w Gdyni (22 października),
- 53) Projekcja filmu autorstwa Gerburg Rohde-Dahl pt: ”Ein Wites feld”.(23 października),
- 54) Koncert: ”Pamięci Gdynianina-koncert kompozytorski Eugeniusza Sperskiego” (30 października),
- 55) Koncert gdyńskiej Orkiestry kameralnej i wykład dr Romana Niczyporowskiego pt: „Sztuka Skandynawii” (6 listopada),
- 56) Wykład: Dariusza Świsulskiego pt:” Spacer po Gdańsku ilustrowany medalami” (8 listopada),
- 57) Promocja albumu fotografii Janusza Uklejewskiego pt:” Moja Gdynia” (9 listopada),
- 58) Giełda kolekcjonerska. (13 listopada),
- 59) Wręczenie stypendiów Miasta Gdyni dla uczniów (15. listopada),
- 60) Promocja książki Cezarego Spigarskiego pt: „Najstarsze latarnie morskie” (16 listopada),
- 61) Pasowanie na ucznia - SP Liber (17 listopada),
- 62) Wykład: dr. Monika Banaś pt:” Szwedzka polityka imigracyjna wobec emigrantów (21 listopada),
- 63) Koncert:”Gdański Chór Puzonów-10 osobowy zespół Puznonistów” (27 listopada),

- 64) Wykład: Dariusza Błaszczyka pt:” Juliusz Żórawski 1898-1967 - polski Le Corbusier? (30 listopada),
- 65) Wykład: dr Jarosława Dutkowskiego pt:” Prezentacja stempli do bicia wielodukatówek legnickich 1601-160” (6 grudnia),
- 66) Giełda kolekcjonerska (11 grudnia),
- 67) Sympozjum „Polskie grudnie” oraz promocja książki pt: ”Wiesława Kwiatkowska GDYNIANKA” (12 grudnia),
- 68) Promocja książki pt:” Stolem z morza i Kaszub” (15 grudnia),
- 69) Warsztaty świąteczne. „Jak to z choinką było” (17-18 grudnia),
- 70) Koncert: ”Życzymy Wesołych świąt” (18 grudnia).

#### **Działalność edukacyjna:**

- 1) wygłoszono 8 prelekcji, odczytów, referatów dla 260 osób,
- 2) przeprowadzono 235 lekcji muzealnych, warsztatów plastycznych pogadarek dla 5094 osób, w tym:
  - a) lekcje merytorycznych – 69 dla 1487 os. (37 grup w gmachu głównym dla 786 os., 32 grupy dla 701 os. w Domku Abrahama),
  - b) warsztaty plastyczne - 141 grup dla 3202 os. (grupy 84 dla 1904 os. w gmachu głównym, 57 grup dla 1298 os. w Domku Abrahama),
  - c) okolicznościowe warsztaty plastyczne w Bibliotece nr 12 (grup 8, dla 145 os.),
  - d) okolicznościowe warsztaty plastyczne w Bibliotece nr 13 (130 os.),
  - e) okolicznościowe pogadanki na temat świąt oraz z okazji 85 lecia Gdyni w Bibliotece nr 12 (8 grup dla 130 os.).

#### **Dział Dokumentacji Historii Miasta:**

- 1) pozyskano 645 obiektów muzealnych o wartości 14 391,30 zł,
- 2) stan zbiorów w dziale wynosi na dzień 31.XII. 2011 r. 57 651 szt., o wartości 586 936,93 zł,
- 3) wszystkie nowe obiekty wprowadzono do ewidencji muzealnej,
- 4) założono karty katalogowe dla wszystkich nowych obiektów, opracowano łącznie 374 karty katalogowe,
- 5) do bazy danych Mona wprowadzono łącznie 1393 rekordy dla 1408 obiektów,
- 6) w bazie znajduje się 21 037 rekordów, 20 543 obiektów,
- 7) opracowano 18 kart rejestracyjnych gdyńskich pomników i tablic - łącznie opracowanych jest 305 kart rejestracyjnych,
- 8) przygotowano odpowiedzi na 110 kwerend dotyczących zbiorów działu, informacji historycznych o Gdyni.

#### **Dział Sztuki:**

- 1) pozyskano 94 obiekty muzealne o wartości 541 650,00 zł,
- 2) stan zbiorów w dziale wynosi na dzień 31.XII.2011r. 3182 szt., o wartości 1 218 645,65 zł,
- 3) wszystkie nowe obiekty wprowadzono do ewidencji muzealnej,
- 4) opracowano karty katalogowe dla wszystkich nowych obiektów,
- 5) w bazie danych Mona znajdują się 2 603 rekordy,
- 6) przygotowano odpowiedzi na 6 kwerend dotyczących twórczości artystycznej plastyków i zbiorów działu.

#### **Biblioteka:**

- 1) pozyskano 318 wol. o wartości 8 905,74 zł,



- 2) stan zbiorów biblioteki wynosi na 31.XII.1011r. 10672 wol., o wartości 138 754,50 zł,
- 3) udostępnianie zbiorów - wypożyczono 294 wol. w ramach 94 wypożyczeń, udostępniono literaturę do 62 udokumentowanych kwerend.

#### **Publikacje w 2011 r.:**

- 1) Konstanty Gorbатовski. Katalog wystawy, autor dr Anna Śliwa,
- 2) Gdynia i jej dzielnice przed powstaniem miasta (XIII- XX wiek), autor dr Tomasz Rembalski,
- 3) Teofil Zegarski (1884- 1936). Pedagog, urzędnik, pomorski działacz społeczny i twórca „Orlego Gniazda” w Gdyni, autor Leszek Molendowski,
- 4) Gdyńskie kapliczki, figury i krzyże, autor Barbara Mikołajczuk, Monika Zakroczyńska,
- 5) „Dla Ciebie Polsko i dla Twojej Chwały”. Katalog wystawy kolekcjonerskiej Symbolika Niepodległości., autorzy: Andrzej Sas- Jaworski, Ireneusz Dojas, Jerzy Kowalski,
- 6) Na styku morza i lądu, katalog wystawy fotograficznej, autorzy: Dariusz Małszycki, Marzena Markowska, Barbara Mikołajczuk, Tomasz Rembalski,
- 7) Informator dotyczący wystawy „Ginące zawody”, autor Jacek Ostapkowicz w wersji polskiej i angielskiej,
- 8) Niezależnie od pozycji wydanych przez Muzeum Miasta Gdyni pracownicy działów merytorycznych publikowali artykuły w czasopismach zewnętrznych / wykazy w sprawozdaniach szczegółowych działów, opracowywali koncepcje scenariusze wystaw muzealnych.

#### **Pracownia Konserwatorska:**

- 1) W ciągu roku wykonywano konserwacje pełne i zachowawcze obiektów muzealnych i książek, gazet, wykonano oprawy i teczki dla dokumentów, przeprowadzono dezynfekcje - min.:
  - a) 2 plakatów projektu B. Szczeblewskiego,
  - b) dokumentów archiwalnych - 72 szt.,
  - c) 2 fotografii,
  - d) 7 obiektów kultury materialnej na różnym podłożu, kolekcji medali, kolekcji pucharów sportowych,
  - e) 24 akwarel i pastel malarskich,
  - f) 19 książek i gazet,
- 2) pracownia przygotowywała opinie konserwatorskie na temat obiektów wypożyczanych na wystawy zewnętrzne, stanu zachowania obiektów do zakupu,
- 3) wykonano fotografie do publikacji muzealnych, dokumentacji konserwatorskich, do wystaw muzealnych,
- 4) całorocznie prowadzono kontrolę mierników wilgotności i temperatury w pomieszczeniach magazynowych i na salach wystawowych.

#### **Stan zbiorów MMG na dzień 31.12.2011 r.**

ZBIORY MMG DZIAŁ	Przybytki w 2011 r. (inwentarze)							
	Zakupy		Dary		Przekazy		RAZEM	
	ilość	wartość	ilość	wartość	ilość	wartość	ilość	wartość
DDHMiP	379	69.158,70	97	8.003,00	69	3.846,00	645	81.007,70
Dział Sztuki	12	133.000,00	71	408.100,00	11	550,00	94	541.650,00
Razem	391	202.158,70	268	416.103,00	80	4.396,00	739	622.657,70

ZBIORY	Stan na 31.12.2011 r.					
MMG	Inwentarze		Rejestry		Razem	
DZIAŁ	ilość	wartość	ilość	wartość	ilość	wartość
DDHMiP	28.376	580.782,57	29.283	6.154,36	57.659	586.936,93
Dział Sztuki	3.091	1.218.645,65	91	-	3.182	1.218.645,65
Razem	31.467	1.799.428,22	29.374	6.154,36	60.841	1.805.582,58

## GDYŃSKI OŚRODEK SPORTU I REKREACJI

Realizacja zadań i przedsięwzięć:

- 1) **administrowanie obiektami sportowo-rekreacyjnymi:** przejęto w administrowanie nowy obiekt budowlany Stadion Miejski, wykonano bieżące prace remontowo-naprawcze obiektów przy ul. Olimpijskiej, Kazimierza Górskiego, wyremontowano elewację i dach hali lekkoatletycznej, wykonano instalację wentylacyjno-klimatyzacyjną części zaplecza Hali L.A, odnowiono ogrodzenie obiektów przy ul. Olimpijskiej oraz elewację Hali Gier GOSiR, dokonano rozbiórki budynku garażowego, położonego na parkingu GOSiR, wykonano remont istniejącego zespołu sportowego przy ul. Chwarznieńskiej,
- 2) **organizacja/współorganizacja imprez sportowo-rekreacyjnych** na terenie Gdyni oraz koordynowanie rozgrywek objętych kalendarzem imprez Szkolnego Związku Sportowego, w tym zorganizowano imprezy sportowe: Gala Sportu Gdyni 2010, Bieg i Marsz Urodzinowy Gdyni, XI Mistrzostwa Gdyni w Tenisie Stołowym (10 turniejów), Mecz Otwarcia Stadionu Piłkarskiego w Gdyni, ARKA GDYNIA CUP' 2011, zajęcia Nordic Walking (organizowane co tydzień), Biegam bo lubię w Gdyni (organizowane co tydzień), XIX Igrzyska Miast Bliźniaczych Gdyni, Marsz i Bieg Europejski, Puchar Polski Gdynia Four Cross Cup 2011, VII Nocny Bieg Świętojański, II Nocny Marsz Świętojański, Miła Nurkowa, Gala Mistrzostwa Gdyni w Tenisie Stołowym, Sportowe Wakacje (cykl turniejów plażowych), Mistrzostwa Polski w Aquathlonie, Beach Soccer 2011, Festyn z okazji Światowego Dnia Serca, Nadmorski Masaż 2011, VI MTB Gdynia Maraton, Festyn EKO Nurkowy Dzień, Bieg i Marsz Niepodległości, Mikołajki na Sportowo. W powyższych imprezach wzięło udział łącznie około 32 100 osób,
- 3) **organizacja imprez żeglarskich:** Żeglarskie Dni Gdyni to wspólne przedsięwzięcie władz miasta, GOSiR i Polskiego Związku Żeglarskiego. W tym roku obejmowały jedenaście dni, z których dziesięć było dniami regatowymi. Przy organizacji imprezy współpracowały gdyńskie kluby: YKP, Arka i Stal oraz Polish Match. Od 14 do 24 lipca zaprezentowało się 373 zawodniczek i zawodników z 11 państw. Najmłodszy miał po osiem lat, a najstarszy uczestnik przekroczył "sześćdziesiątkę". W ramach pięciu regat, które wchodziły w skład Gdynia Sailing Days, rozegrano dwanaście konkurencji w ośmiu żeglarskich specjalnościach. Odbyło się łącznie 80 wyścigów oraz 130 pojedynków meczowych. Przez cały czas trwania imprezy funkcjonowała scena, na której odbywały się oficjalne ceremonie otwarcia poszczególnych regat, a także dekoracje najlepszych zawodników. Codziennie z tego miejsca rozlegała się muzyka. Pionierskim przedsięwzięciem był „high performance”. W ramach tego dnia doszło do unikatowego wyścigu. Na trasie zmierzyli się żeglarze różnych klas. Obok siebie płynęły katamarany, skiff 49er i przedstawiciele windsurfingu z Piotrem Myszka i Przemysławem Miarczyńskim na czele. W dniach 02-05.09.2011 r. odbył się w Gdyni Złot Żaglowców *The Culture 2011 Tall Ships Reggata*,
- 4) **organizacja imprez, objętych kalendarzem Szkolnego Związku Sportowego** w 32 dyscyplinach. Ponadto zorganizowano imprezy dodatkowe, w tym między innymi: 4 rzuty Gdyńskiej Ligi Lekkoatletycznej, Mistrzostwa Gdyni w Biegach Przełajowych, Ligę Pływacką, Ligę Strzelecką, Ligę Bowlingu, Indywidualne Mistrzostwa Gdyńskich Szkół w Aquathlonie, Mistrzostwa Gdyni klas III w Dwa Ognie. W powyższych imprezach brało udział ok. 10 tysięcy dzieci i młodzieży. Swoją specyfiką sport szkolny wpływał na prawidłowy rozwój młodzieży, propagował zdrowy i aktywny tryb życia ucząc uczciwej i zdrowej rywalizacji zgodnej z zasadami „fair play”,

- 5) **administrowanie portem jachtowym „Marina Gdynia”**: gdyńska marina była organizatorem dużych imprez żeglarskich: Gdynia Sailing Days , Targi Wiatr i Woda, podczas których ponad 100 wystawców z Polski i zagranicy oferowało swoje produkty, akcesoria żeglarskie i motorowodne; Eko Nurkowy Dzień - największa impreza nurkowa w Polsce, w której brało udział ponad 100 nurków. W sezonie odbyło się również ponad 20 innych regat o zasięgu ogólnopolskim i lokalnym,
- 6) **administrowanie plażami gdyńskimi**: GOSiR w 2011 r. zorganizował na terenie Gminy Gdynia 4 kąpieliska strzeżone celem zapewnienia bezpieczeństwa mieszkańcom i turystom wypoczywającym nad wodą. Łączna długość strzeżonej linii brzegowej wynosi 600 m: Śródmieście 200m, Redłowo 200 m, Orłowo 100m, Babie Doły 100m. Nad bezpieczeństwem czuwało łącznie 72 ratowników, w tym 4 ratowników medycznych. Na każdym kąpielisku funkcjonował punkt pomocy doraźnej, gdzie ratownicy medyczni udzielali pierwszej pomocy, łącznie ponad 260 zdarzeń (skaleczenia, ukąszenia, zwichnięcia, udary, zasłabnięcia, złamania itp.). Ratownicy mieli do dyspozycji sprzęt: 2 łodzie motorowe, skuter z platformą ratowniczą, 7 łodzi wiosłowych typu BL, 5 kajaków morskich, który ułatwiał podejmowanie skutecznych interwencji. Przez cały rok na długości linii brzegowej Gdyni od Babich Dołów do Orłowa wykonywane są prace w zakresie sprzątania i utrzymania czystości gdyńskich plaż, składające się z szeregu czynności: sprzątanie ręczne, oczyszczanie mechaniczne, napowietrzanie i spulchnianie piasku, sprzątanie zanieczyszczeń z piasku i linii wody, opróżnianie koszy, a w sezonie letnim również sprzątanie dyżurne,
- 7) **organizacja imprez sportowych we współpracy z radami dzielnic**: zorganizowano 7 imprez sportowo-rekreacyjnych oraz cykl akcji profilaktycznych, związanych z bezpieczeństwem nad wodą,
- 8) **współpraca z klubami sportowymi** w zakresie dofinansowania szkolenia dzieci i młodzieży, organizacją imprez sportowych oraz działań promocyjnych (dotacja dla 32 klubów w 24 dyscyplinach sportu), w ramach programu profilaktyki i rozwiązywania problemów alkoholowych poprzez sport i rekreację przekazano dotacje dla 36 klubów w 24 dyscyplinach,
- 9) **prowadzenie punktów Informacji Turystycznej**: w okresie 01.01 – 31.12.2011 r. Gdyński Ośrodek Sportu i Rekreacji prowadził następujące punkty informacji turystycznej:
  - a) Miejska Informacja Turystyczna, ul. 10 Lutego 24, punkt całoroczny,
  - b) Bałtycki Punkt Informacji Turystycznej, Al. Jana Pawła II (za Akwarium Gdyńskim), punkt sezonowy, czynny od 01.05 do 30.09.,
  - c) Lotne Miejskie Punkty Informacji Turystycznej – od 01.05 do 30.09. – dwa dwuosobowe zespoły działające maj-wrzesień, które udzielały informacji turystom w centrum miasta i pasażerom wysiadającym ze statków wycieczkowych zawijających do Gdyni (54 statki), a także obsługiwały stoiska promocyjne podczas imprez miejskich.

W okresie 01.01 – 31.12.2011 r. w punktach informacji turystycznej zostało obsłużonych łącznie 52 532 turystów, w tym 11 992 obcokrajowców:

- 1) MIT - 25 471 osób, w tym 2 672 obcokrajowców (w sezonie letnim: 18 073 os., w tym 2088 obcokrajowców),
- 2) BPIT - 15 711 osób, w tym 1 120 obcokrajowców,
- 3) LPIT = 11 350 osób, w tym 8 200 obcokrajowców.

Stanowi to ok. 25% więcej osób niż w analogicznym okresie 2010 r.

W czerwcu 2011 r. placówka otrzymała certyfikat Polskiej Organizacji Turystycznej potwierdzający najwyższą 4\* jakość obsługi w it.

Pozostałe działania informacji turystycznej w 2011 r. to: dodatkowe stoiska promocyjne podczas imprez: Ogólnopolskie Spotkania Podróżników, Gdańskie Targi Turystyczne, Cuda Wianki, Nocny Maraton Świętojański, Piknik Rodzinny w Orłowie, Gdynia Sailing Days, Targi Wiatr i Woda; wmurowanie tablicy pamiątkowej w Alei Statków Pasażerskich; stoiska promocyjne podczas imprezy The Culture Tall Ships Regatta w Gdańsku i Pucku; 12 wystaw czasowych o tematyce związanej z Gdynią realizowanych przez Referat Promocji i Turystyki; spotkania i wykłady promujące książki lub towarzyszące otwarciom wystaw – łącznie 14 wydarzeń; w sierpniu i wrześniu realizowana była Gra Miejska Gdyńskiego Szlaku Modernistycznego,

w której wzięło udział 57 osób oraz dwie 10 osobowe grupy młodzieży specjalnej; od sierpnia wypożyczane są bezpłatnie audioprzewodniki z dwoma trasami Gdyńskiego Szlaku Modernistycznego, dostępne w języku polskim, angielskim i niemieckim; współpraca ze Stowarzyszeniem Turystyka Bez Barrier; aktualizacja portalu <http://www.kaszubybezbarrier.pl> i organizacja imprezy podsumowującej program „Kaszuby bez barier”; promocja i sprzedaż Karty Turysty „Gdańsk – Sopot – Gdyni – Plus” oraz gdyńskich pamiątek,

10) **realizacja projektu „Kibice Razem”**: celem projektu jest promowanie pozytywnych, kulturalnych i bezpiecznych form wspierania klubu piłkarskiego, budowanie pozytywnego wizerunku kibica oraz współpraca między środowiskami kibiców z całego kraju. Projekt realizowany przez Stowarzyszenie Kibiców Gdyńskiej Arki jako zadanie zlecone przez gminę.

11) **realizacja inwestycji sportowych**:

- a) Stadion Miejski przy ul. Olimpijskiej – zakup niezbędnego wyposażenia na nowo wybudowany obiekt,
- b) budowa kompleksu sportowego – Stadion Oksywie – wykonano projekt budowlano-wykonawczy, specyfikację techniczną wykonania i odbioru robót, przedmiar i kosztorys inwestorski,
- c) przystosowanie zaplecza boisk kompleksu sportowego przy SP nr 29 dla niepełnosprawnych - Wykonano przystosowanie zaplecza boisk kompleksu sportowego przy Szkole Podstawowej nr 29 w Gdyni przy ulicy Ściegiennego dla osób niepełnosprawnych. Zakres prac polegał na przystosowaniu węzła sanitarnego dla potrzeb osób niepełnosprawnych,
- d) dostosowanie istniejącego sektora gości NSR do przepisów - Wykonano dokumentację projektową wydzielenia sektora dla gości Narodowego Stadionu Rugby zawierającą projekt budowlano-wykonawczy, specyfikację techniczną wykonania i odbioru robót, przedmiar i kosztorys. Na podstawie dokumentacji wykonano część robót. W wyniku przetargu nieograniczonego wyłoniono wykonawcę ogrodzenia sektora. Wykonane zostało ogrodzenie zamykające parking od strony ulicy Wileńskiej. Pozostało do wykonania: monitoring i oświetlenie sektora,
- e) dostosowanie pomieszczeń hali lekkoatletycznej na potrzeby przychodni COMS - Wykonano remont i zmianę sposobu użytkowania części pomieszczeń w budynku zaplecza hali lekkoatletycznej GOSiR na przychodnię sportową,
- f) wykonanie dojścia dla kibiców gości do stadionu miejskiego - Wykonano dokumentację projektową zawierającą projekt budowlano-wykonawczy, specyfikację techniczną wykonania i odbioru robót, przedmiar robót i kosztorys inwestorski na budowę dojścia dla kibiców gości do stadionu miejskiego przy ogrodzeniu i boisku treningowym przy hali lekkoatletycznej w zakresie: projekt ogrodzenia wydzielającego dojście, projekt ciągu pieszo-jezdnego, projekt odwodnienia ciągu pieszo-jezdnego.

Wydatki na realizację kontraktów z organizacjami pozarządowymi wyniosły 1.600.000 zł, co stanowi 4,83 % wydatków GOSiR (bez wydatków majątkowych).

W prowadzonych przez GOSiR postępowaniach przeprowadzonych zgodnie z ustawą o pożytku publicznym i wolontariacie wnioski złożyły 43 organizacje pozarządowe.

W obszarze zrównoważonego rozwoju realizacja zadań GOSiR-u kształtowała się następująco:

Obszar	Zakres tematyczny	Działania
Wspieranie rozwoju kultury oraz sportu i rekreacji	budowa i utrzymanie terenów rekreacyjnych	<ul style="list-style-type: none"> <li>-Realizacja inwestycji w infrastrukturę sportową i rekreacyjną zgodnie z poszanowaniem praw ochrony środowiska naturalnego,</li> <li>-Rozwój szkolnej bazy sportowej,</li> <li>-Budowa obiektów przeznaczonych do sportu wyczynowego</li> <li>-Program remontów i modernizacji istniejących obiektów sportowych i rekreacyjnych,</li> <li>-Koordynacja wykorzystania obiektów sportowych przez kluby sportowe realizujące zadania własne gminy.</li> </ul>

Obszar	Zakres tematyczny	Działania
	zapewnianie aktywności fizycznej i sportu	<ul style="list-style-type: none"> <li>- Rozwój funkcji społecznych oraz stałe działania na rzecz upowszechniania sportu wśród społeczności lokalnych.</li> <li>- Promocja sportu wśród społeczeństwa gminy oraz dyskutowanie społecznych korzyści wynikających z rozwoju sportu w kontekście budowania przynależności do społeczności, poczucia tożsamości lokalnej, dumy z przynależności lokalnej.</li> <li>- Wspieranie organizacji, klubów i innych partnerów społecznych zaangażowanych w rozwój sportu na terenie gminy.</li> <li>- Stworzenie szerokiej oferty imprez o charakterze sportowo-rekreacyjnym.</li> <li>- Program wzmocnienia potencjału w zakresie uczestnictwa dzieci i młodzieży w rywalizacji sportowej na szczeblu lokalnym.</li> <li>- Program zapewnienia opieki medyczno-rehabilitacyjnej.</li> <li>- Współpraca z instytucjami zewnętrznymi.</li> </ul>

## HALA SPORTOWO-WIDOWISKOWA

Rok 2011 był drugim z rzędu z liczbą ponad 100 imprez zorganizowanych w Hali Sportowo-Widowskiej „Gdynia”. Dominowały imprezy sportowe, ale – podobnie jak w roku poprzednim, w hali odbyło się także wiele imprez kulturalnych, targowych i okolicznościowych. Zgodnie ze statutem hali ze wszystkimi organizatorami imprez zawierano umowy najmu.

Lp.	Kontrahent	Impreza	Okres trwania najmu
1.	Gdyński Klub Koszykówki Arka Spółka Akcyjna z siedzibą w Gdyni, przy ulicy Podolskiej 21	Rozgrywki Euroleague Basketball i Zjednoczonej Ligi VTB oraz w ramach rozgrywek o „Mistrzostwo Polski Polskiej Ligi Koszykówki Mężczyzn oraz Puchar Polski PZKosz. w sezonie 2010/2011 i 2011/2011	02.01.2011r. Asseco PROKOM Gdynia & Zastal Zielona Góra 05.01.2011r. Asseco PROKOM Gdynia & Azovmash 15.01.2011r. Asseco PROKOM Gdynia & Anwil Włocławek 22.01.2011r. Asseco PROKOM Gdynia & ASK KS Siarka Tarnobrzeg 05.02.2011r. Asseco PROKOM Gdynia & PBG Basket Poznań 09.02.2011r. Asseco PROKOM Gdynia & Khimki Moskwa Region 26.02.2011r. Asseco PROKOM Gdynia & Trefl Sopot 02.03.2011r. Asseco PROKOM Gdynia & Kotwica Kołobrzeg 16.03.2011r. Asseco PROKOM Gdynia & Turów 23.03.2011r. Asseco PROKOM Gdynia & AZS Koszalin 01.04.2011r. Asseco PROKOM Gdynia & AZS Koszalin 02.04.2011r. Asseco PROKOM Gdynia & AZS Koszalin 12.04.2011r. Asseco PROKOM Gdynia & Energa Czarni Słupsk 14.04.2011r. Asseco PROKOM Gdynia & Energa Czarni Słupsk 27.04.2011r. Asseco PROKOM Gdynia & Energa Czarni

Lp.	Kontrahent	Impreza	Okres trwania najmu
			<p>Słupsk</p> <p>07.05.2011r. Asseco PROKOM Gdynia &amp; PGE Turów Zgorzelec</p> <p>09.05.2011r. Asseco PROKOM Gdynia &amp; PGE Turów Zgorzelec</p> <p>17.05.2011r. Asseco PROKOM Gdynia &amp; PGE Turów Zgorzelec</p> <p>23.05.2011r. Asseco PROKOM Gdynia &amp; PGE Turów Zgorzelec</p> <p>10.10.2011r. Asseco Prokom Gdynia &amp; Azovmash</p> <p>19.10.2011r. Asseco Prokom Gdynia &amp; Galatasaray Sztambuł</p> <p>23.10.2011r. Asseco Prokom Gdynia &amp; Spartak St. Petersburg</p> <p>09.11.2011r. Asseco Prokom Gdynia &amp; Unics Kazań</p> <p>13.11.2011r. Asseco Prokom Gdynia &amp; CSKA Moskwa</p> <p>01.12.2011r. Asseco Prokom Gdynia &amp; FC Barcelona</p> <p>07.12.2011r. Asseco Prokom Gdynia &amp; Union Ljubljana</p> <p>10.12.2011r. Asseco Prokom Gdynia &amp; Lietuvos Rytas</p> <p>21.12.2011r. Asseco Prokom Gdynia &amp; Montepaschi Siena</p>
2.	Basketball Investments Sportowa Spółka Akcyjna z siedzibą w Gdyni, ul. Olimpijska 5,	Rozgrywki Euroligi, zawody Ekstraklasy Koszykówki Kobiet w sezonie 2010/2011 i 2011/2012	<p>10.01.2011r. LOTOS Gdynia &amp; Artego Budgoszcz</p> <p>13.01.2011r. LOTOS Gdynia &amp; Fenerbahce Istanbul</p> <p>19.01.2011r. LOTOS Gdynia &amp; Rivas Ecopolis</p> <p>26.01.2011r. LOTOS Gdynia &amp; Odra Brzeg</p> <p>16.02.2011r. LOTOS Gdynia &amp; Wisła Can Pack Kraków</p> <p>20.02.2011r. LOTOS Gdynia &amp; Energa Toruń</p> <p>26.02.2011r. LOTOS Gdynia &amp; UTEX Row Rybnik</p> <p>17.03.2011r. LOTOS Gdynia &amp; Matizol Lider Pruszków</p> <p>01.04.2011r. LOTOS Gdynia &amp; Wisła Can-Pack Kraków</p> <p>13.04.2011r. LOTOS Gdynia &amp; KSSSE AZS PWSZ Gorzów</p> <p>15.04.2011r. LOTOS Gdynia &amp; KSSSE AZS PWSZ Gorzów</p> <p>05.10.2011r. LOTOS Gdynia &amp; ŁKS Siemens Łódź</p> <p>12.10.2011r. LOTOS Gdynia &amp; UMMC Ekaterinburg</p> <p>16.10.2011r. LOTOS Gdynia &amp; MATizol Lider Pruszków</p> <p>27.10.2011r. LOTOS Gdynia &amp; Ros Casares</p> <p>30.10.2011r. LOTOS Gdynia &amp; KS Odra Brzeg</p> <p>03.11.2011r. LOTOS Gdynia &amp; Bourges Basket</p> <p>17.11.2011r. LOTOS Gdynia &amp; VICI Aistes Kaunas</p> <p>08.12.2011r. LOTOS Gdynia &amp; Uni SEAT Gyor</p> <p>17.12.2011r. LOTOS Gdynia &amp; INEA AZS Poznań</p> <p>21.12.2011r. LOTOS Gdynia &amp; TS Wisła Can Pack Kraków</p>

Lp.	Kontrahent	Impreza	Okres trwania najmu
3.	VISTAL ŁĄCZPOL GDYNIA z siedzibą w Gdyni, przy ulicy Olimpijskiej 5/9,	Mecze PGNiG Superligi piłki ręcznej i Pucharu EFF w sezonie 2010/2011 i 2011/2012	06.01.2011r. VISTAL ŁĄCZPOL GDYNIA & KPR Jelenia Góra 09.01.2011r. VISTAL ŁĄCZPOL GDYNIA & KS AZS AWF Wrocław 18.01.2011r. VISTAL ŁĄCZPOL GDYNIA & KSS Kielce 30.01.2011r. VISTAL ŁĄCZPOL GDYNIA & KGHM Metraco Zagłębie Lubin 14.02.2011r. VISTAL ŁĄCZPOL GDYNIA & Latocha Sambor Tczew 05.03.2011r. VISTAL ŁĄCZPOL GDYNIA & EKS Start Elbląg 07.03.2011r. VISTAL ŁĄCZPOL GDYNIA & KSS Kielce 14.03.2011r. VISTAL ŁĄCZPOL GDYNIA & Ruch Chorzów 02.04.2011r. VISTAL ŁĄCZPOL GDYNIA & SPR AZS Lublin 03.04.2011r. VISTAL ŁĄCZPOL GDYNIA & SPR AZS Lublin 08.05.2011r. VISTAL ŁĄCZPOL GDYNIA & KU AZS Politechnika Koszalińska 09.05.2011r. VISTAL ŁĄCZPOL GDYNIA & KU AZS Politechnika Koszalińska 03.09.2011r. VISTAL ŁĄCZPOL GDYNIA & SPR Pogoń Szczecin 17.09.2011r. VISTAL ŁĄCZPOL GDYNIA & KPR Ruch Chorzów 01.10.2011r. VISTAL ŁĄCZPOL GDYNIA & HC Leipzig EHF 12.10.2011r. VISTAL ŁĄCZPOL GDYNIA & KPR Jelenia Góra 29.10.2011r. VISTAL ŁĄCZPOL GDYNIA & MKS Piotrcovia Piotrków Trybunalski 16.11.2011r. VISTAL ŁĄCZPOL GDYNIA & KGHM Metraco Zagłębie Lubin 20.12.2011r. Vistal Łączpol Gdynia – KPR Ruch Chorzów 17.12.2011r. Vistal Łączpol Gdynia – KU AZS Politechnika Koszalińska
4.	Związek Piłki Ręcznej w Polsce, Warszawa, ul. Tamka 3	„Międzynarodowy Turniej Noworoczny Piłki Ręcznej Mężczyzn”	Od dnia 05.01.2011r. od godz. 22 <sup>30</sup> do dnia 09.01.2011r. do godz. 7 <sup>30</sup>
5.	Centrum Kultury Gdyni, Gdynia, ul. Łowicka 51	„85 Urodziny Gdyni”	Dnia 10.02.2011r. od godz. 7 <sup>30</sup> do godz. 22 <sup>00</sup> .
6.	Polski Związek Koszykówki w Polsce, Warszawa, ul. Erazma Ciołka 10	Puchar Polski w Koszykówce Mężczyzn	Od dnia 11.02.2011r. od godz. 7 <sup>30</sup> do 12.02.2011 do godz. 22 <sup>00</sup> .
7.	„Kombinat Artystyczny” ul. Jaśkowa Dolina 6/3,	Koncert Terra Mariza	Od dnia 12.02.2011r. 24.00 do dnia 13.02.2011r. 24.00

Lp.	Kontrahent	Impreza	Okres trwania najmu
	Gdańsk		
8.	Stowarzyszenie Inicjatywa ARKA / sekcja piłki nożnej dzieci i młodzieży	GDYNIA ARKA CUP	Od dnia 19.02.2011r. 7.30 do dnia 20.02.2011r. 16.00
9.	Makroconcert Sp. z o.o. z siedzibą w Warszawie;02-207 Warszawa ul. Kukielki 3A	Koncert „We Love Rock”	Od 27.02.2011r. od godz. 24 <sup>00</sup> do 28.02.2011 do godz. 24 <sup>00</sup> .
10.	Basketball Investments Sportowa Spółka Akcyjna z siedzibą w Gdyni, ul. Olimpijska 5,	„All Star Game”	Dnia 08.03.2011r. od godz. 00 <sup>00</sup> do godz. 23 <sup>00</sup>
11.	Gmina Miasta Gdynia, 81-382 Gdynia, Al. Marszałka Piłsudskiego 52/54	„XIII Ogólnopolskie Spotkanie Podróżników, Żeglarzy i Alpinistów oraz finał Kolosy 2010”	Od 10.03.2011r. od godz. 9 <sup>00</sup> do 14.03.2011 do godz. 08 <sup>00</sup> .
12.	„Andromeda”	„Lord of the Dance”	18.03.2011r. od godz. 23 <sup>00</sup> do dnia 20.03.2011r. do godz. 15 <sup>00</sup>
13.	redNet Media Sp. z o.o., Warszawa, ul. 1 sierpnia 6a	„Targi Mieszaniowe”	Od 25.03. 2011r. od godz.24.00 do dnia 27.03.2011r. do godziny 24.00
14.	Polski Związek Kendo, Łódź, ul. Żeglarska 73/410	Mistrzostwa Europy w Kendo	Od 05.05.2011 r. od godz. 0.00 do 08.05.2011 r. do godz. 16.00
15.	Gmina Miasta Gdynia, Wydział Polityki Gospodarczej i Nieruchomości, Gdynia, Al. Marszałka Piłsudskiego 52/54	„Targi Pracy”	Od dnia 09.05.2011r. od godz. 22 <sup>00</sup> do dnia 10.05.2011r. do godz. 16 <sup>30</sup>
16.	PARAM sp. j. Warszawa, ul. Mokotowska 51/53 lok.58	„Święto Strażaka” – kabarety	Dnia 26.05.2011r. od godz. 08 <sup>00</sup> do godz. 22 <sup>00</sup>
17.	Nowy Adres S.A. Warszawa, ul. Świętokrzyska 18	„Targi Mieszkań i Domów”	Od 27.05.2011r. od godziny 00.00 do dnia 29.05.2011r. do godziny 24.00
18.	ATMA Sp. z o.o., Warszawa, ul. Kuropatwy 26	„Bezpiecznie chce się żyć” – koncert zespołu De Mono	Dnia 09.06.2011r. od godz. 7 <sup>30</sup> do godz. 24 <sup>00</sup>
19.	Karate Klub Gdynia – Stowarzyszenie Kultury Fizycznej Gdynia, ul. Necla nr 5 lok. 15	„Puchar Świata w Karate Tradycyjnym oraz Puchar Polski Dzieci”	Od 10.06.2011r. od godz. 7 <sup>30</sup> do 11.06.2011 do godz. 22 <sup>00</sup> .
20.	VISTAL ŁĄCZPOL GDYNIA z siedzibą w Gdyni, przy ulicy Olimpijskiej 5/9,	Turniej Piłki Ręcznej Kobiet	Od dnia 13.08.2011r. od godz. 7 <sup>30</sup> do dnia 14.08.2011r. do godz. 17 <sup>00</sup>
21.	Wagart Warszawa Sp. z o.o., ul. Zawiszy Czarnego 2-2;	„Seminarium z zakresu ochrony środowiska połączone z koncertem	Od dnia 05.09.2011r. od godz. 22 <sup>00</sup> do dnia 06.09.2011r. do godz. 24 <sup>00</sup>



Lp.	Kontrahent	Impreza	Okres trwania najmu
	Katowice	zespołu Wilki”	
22.	Wagart Warszawa Sp. z o.o., ul. Zawiszy Czarnego 2-2; Katowice	„Seminarium z zakresu ochrony ppoż. połączone z koncertem zespołu Dżem”	Od dnia 22.09.2011r. od godz. 22 <sup>00</sup> do dnia 23.09.2011r. do godz. 22 <sup>00</sup>
23.	Basketball Investments Sportowa Spółka Akcyjna z siedzibą w Gdyni, ul. Olimpijska 5,  Stowarzyszeniem Gdynińskiego Towarzystwa Koszykówki z siedzibą w Gdyni, Gdynia ul. Olimpijska 5/9	„Memoriał Małgorzaty Dydek – LOTOS Gdynia – Artego Bydgoszcz”	Od dnia 27.09.2011r. od godz. 7 <sup>30</sup> do dnia 27.09.2011r. do godz. 22 <sup>00</sup> .
24.	Zespół Szkół Ogólnokształcących NR 2 im. Adama Mickiewicza, Gdynia, ul. Wolności 22B	„Spotkanie Absolwentów II LO w Gdyni”	Od dnia 29.09.2011r. od godz. 22 <sup>00</sup> do dnia 30.09.2011r. do godz. 14 <sup>00</sup> .
25.	PROMARE ul. Przebendowskich 29/3, Gdynia	„Wspólna Kaczka”	Od dnia 14.10.2011r. od godz. 6 <sup>00</sup> do dnia 15.10.2011r. do godz. 14 <sup>00</sup>
26.	PARAM sp. j. Warszawa, ul. Mokotowska 51/53 lok.58	„Spotkanie z Balladą”	Od dnia 21.10.2011r. od godz. 10 <sup>00</sup> do dnia 21.10.2011r. do godz. 22 <sup>00</sup> .
27.	Smile Reprezent Michał Kuśnierz z siedzibą w Gdyni, ul. Zorzy 11	Koncert zespołu KULT	Od dnia 21.10.2011r. od godz. 00 <sup>00</sup> do dnia 22.10.2011r. do godz. 7 <sup>00</sup>
28.	Związek Piłki Ręcznej w Polsce, Warszawa, ul. Tamka 3	„Międzynarodowy Turniej Piłki Ręcznej Mężczyzn o Puchar Gdyni”	03.11.2011r. od godz. 22 <sup>30</sup> do dnia 07.11.2011r. do godz. 7 <sup>30</sup>
29.	WERSPORT AGENCJA SPORTOWA PIOTR WERNER z siedzibą w Gliwicach, ul. Dworcowa 28	Wojak Boxing Night – Gala Boksu Zawodowego	Od dnia 12.11.2011r. od godz. 00 <sup>00</sup> do dnia 12.11.2011r. do godz. 24 <sup>00</sup> .
30.	Makroconcert Sp. z o.o. z siedzibą w Warszawie; ul. Kukielki 3A	„Electric Light Orchestra Former Members”	Od dnia 18.11.2011r. od godz. 2 <sup>00</sup> do dnia 19.11.2011r. do godz. 2 <sup>00</sup>
31.	Agencja Artystyczna PARADAM Agnieszka Kloryga, Dąbrowa Górnicza, ul. Legionów Polskich 79	„Little Big Club”	Od dnia 19.11.2011r. od godz. 6 <sup>00</sup> do dnia 20.11.2011r. do godz. 24 <sup>00</sup>
32.	Makroconcert Sp. z o.o. z siedzibą w Warszawie; Warszawa ul.	„Goran Bregovic z zespołem Śląsk”	Od dnia 25.11.2011r. od godz. 2 <sup>00</sup> do dnia 26.11.2011r. do godz. 2 <sup>00</sup>

Lp.	Kontrahent	Impreza	Okres trwania najmu
	Kukielki 3A		
33.	Krajowe Centrum Bezpieczeństwa Ruchu Drogowego z siedzibą w Warszawie; ul. Mokotowska 51/53/57	„Moda na odblaski”	Od dnia 02.12.2011r. od godz. 07 <sup>00</sup> do dnia 02.12.2011r. do godz. 16 <sup>00</sup> .
34.	Makroconcert Sp. z o.o. z siedzibą w Warszawie; ul. Kukielki 3A	„Krzyżacy”	Od dnia 15.12.2011r. od godz. 2 <sup>00</sup> do dnia 16.12.2011r. do godz. 2 <sup>00</sup> .

### Imprezy sportowe

Sport jest dziedziną dominującą, bowiem w hali regularnie trenują i rozgrywają swoje mecze koszykarki LOTOSU Gdynia, koszykarze ASSECO PROKOMU Gdynia i piłkarki ręczne klubu VISTAL ŁĄCZPOL Gdynia. Drużyny te rozegrały w hali łącznie prawie 70 meczów w rozgrywkach krajowych i międzynarodowych. Ponadto w hali zorganizowano m.in.:

- dwa międzynarodowe turnieje piłki ręcznej mężczyzn z udziałem reprezentacji Polski (oba transmitowane w całości przez telewizję),
- Mecz Gwiazd Euroligi w Koszykówce Kobiet (impresja z transmisją telewizyjną),
- Turniej Pucharu Polski w Koszykówce Mężczyzn (impresja z transmisją telewizyjną),
- Mistrzostwa Europy w Kendo,
- Puchar Świata w Karate Tradycyjnym,
- Memoriał Małgorzaty Dydek,
- Galę Boksu Zawodowego „Wojak Boxing Night” (impresja z transmisją telewizyjną).

### Imprezy kulturalne

W zgodnej opinii organizatorów tych imprez znakomita akustyka obiektu, wysoka jakość zainstalowanego w hali sprzętu nagłośnieniowego i komfortowe wnętrza hali sprawiają, że Hala Sportowo-Widowiskowa „Gdynia” jest jednym z najlepszych w Polsce obiektów koncertowo-widowiskowych, co zresztą zaowocowało licznymi rezerwacjami obiektu na rok 2012. Podobnie jak w roku 2010 wielkim wydarzeniem kulturalnym zorganizowanym w Hali Sportowo-Widowiskowej GDYNIA były XIII Ogólnopolskie Spotkanie Podróżników, Żeglarzy i Alpinistów w Gdyni oraz XII Finał Konkursu Kolosy. Impresja cieszyła się ogromnym zainteresowaniem, a widownia przez trzy dni była wypełniona do ostatniego miejsca. W hali odbyły się kolejne atrakcyjne koncerty; występowali m.in. wielka gwiazda *fado* Mariza, Goran Bregovic z zespołem „Śląsk”, a także zespoły Slade, Smokie, The Sweet, Electric Light Orchestra, Former Members, De Mono, Wilki, Dżem i Kult. Wielką popularnością cieszyły się także widowiska dla dzieci „Little Big Club” oraz edukacyjno-rozrywkowe przedsięwzięcia organizowane przez Krajowe Centrum Bezpieczeństwa Ruchu Drogowego. Bardzo dobre recenzje wystawiono też rock-operze „Krzyżacy”. W hali regularnie odbywają się występy znanych polskich kabaretów, podczas których widownia jest wypełniona po brzegi.

### Imprezy targowe

W 2011 roku w hali odbyły się Targi Mieszkaniowe oraz Targi Mieszkań i Domów, a także Targi Pracy.

### Imprezy okolicznościowe

We wrześniu Hala Sportowo-Widowiskowa „Gdynia” gościła uczestników Zjazdu Absolwentów obchodzącego jubileusz II LO w Gdyni. Z kolei w październiku po raz trzeci odbyła się w hali impresja pod nazwą „Wspólna Kaczka” – prestiżowe spotkanie biznesowe przedstawicieli przemysłu morskiego.

## POWIATOWY URZĄD PRACY

### Statystyka wydanych postanowień i decyzji administracyjnych:

Rozstrzygnięcie	Ogólna liczba	Liczba odwołań/ zażaleń	Organ II instancji			Liczba zaskarż. do WSA	Liczba uchylon. przez WSA
			Utrzymane w mocy	Uchylone, zwrócone do ponownego rozpatrzenia	Uchylone, w których organ odwoławczy orzekł odmiennie niż organ I Instancji		
decyzje	29457	55	38	1	2	0	0
postanowienia	62	0	0	0	0	0	0
ogółem	29519	55	38	1	0	0	0

W Powiatowym Urzędzie Pracy w Gdyni wg stanu na dzień 31 grudnia 2011 zarejestrowanych było 6.328 bezrobotnych, w tym: 3.670 kobiet (tj. 58%) oraz 102 osoby poszukujące pracy. W okresie 12 miesięcy zarejestrowano 12.596 osób, a skreślono z rejestru bezrobotnych 12.569 osób.

### Pośrednictwo pracy:

- 1) ilość zgłoszonych w Urzędzie ofert pracy – 4.586 ( w tym: Gdynia – 4.173, Sopot – 413), tj. o 148 ofert więcej niż w roku 2010, w którym zgłoszono 4.438 ofert pracy (więcej o 3,3 %). W tej liczbie było 379 ofert pracy przeznaczonych dla osób niepełnosprawnych (o 6 mniej niż w 2010 roku),
- 2) zrealizowano 3.944 ofert pracy (86 %), anulowano 586 ofert,
- 3) odbyło się 49.013 spotkań pośredników z osobami bezrobotnymi i poszukującymi, w trakcie których udzielano informacji o prawach i obowiązkach osób zarejestrowanych, usługach Urzędu i wolnych miejscach pracy, udzielano wszechstronnej pomocy w aktywnym poszukiwaniu pracy (o 2.844 spotkania mniej niż w 2010 roku),
- 4) ogółem osobom bezrobotnym i poszukującym pracy wydano 2.165 skierowań do pracy, (o 1.760 skierowań mniej niż w 2010 roku),
- 5) 4.662 osoby bezrobotne zgłosiły podjęcie pracy (w tym: 2.542 kobiety),
- 6) odbyło 296 wizyt u pracodawców oraz nawiązano kontakty z 3.907 firmami z całego kraju, w tym z 1.859 po raz pierwszy oraz z 2.048 wcześniej współpracującymi - w celu upowszechniania informacji o usługach świadczonych przez Urząd oraz w celu pozyskiwania ofert pracy,
- 7) zorganizowano wiosenną edycję Targów Pracy, w której wzięło udział 120 instytucji rynku pracy (w tym 25 agencji zatrudnienia) oferujących 3.200 wolnych miejsc pracy w kraju i za granicą. Szacuje się, że Targi odwiedziło ok. 8 tys. osób,
- 8) współorganizowano Sopotkie Integracyjne Targi Pracy oraz prezentowano oferty pracy gdyńskiego Urzędu na Targach Pracy organizowanych przez Powiatowe Urzędy Pracy z Wejherowa, Pucka i Gdańska, a także na Targach Pracy OHP w Gdańsku, Wejherowie i Rumi,
- 9) zorganizowano w siedzibie Cechu Rzemiosła i Przedsiębiorczości w Gdyni wraz Gdyńskim Centrum Wspierania Przedsiębiorczości oraz z Wojewódzkim Urzędem Pracy w Gdańsku „Dzień Promocji Indywidualnej Działalności Gospodarczej”, w którym udział wzięło 36 instytucji wspierających zakładanie i prowadzenie działalności gospodarczej. W trakcie imprezy odbywały się prezentacje związane z ww. tematem, a doradcy zawodowi przeprowadzali badania predyspozycji zawodowych osób zainteresowanych podjęciem działalności gospodarczej,
- 10) zorganizowano 17 giełd pracy, w których wzięło udział 408 osób bezrobotnych i poszukujących pracy,
- 11) wydano 2 opinie w sprawie otwarcia nowych kierunków kształcenia w szkołach ponadgimnazjalnych z terenu działania tut. Urzędu oraz 32 opinie dot. możliwości zatrudnienia nauczycieli różnych specjalności,
- 12) wydano 178 opinii (o 18 mniej niż w roku ubiegłym) niezbędnych w procesie uzyskania zezwolenia

na zatrudnienie cudzoziemca, obywatela państwa nie będącego członkiem Unii Europejskiej, Europejskiego Obszaru Gospodarczego lub państwem niebędącym stroną umowy o Europejskim Obszarze Gospodarczym, mogącym korzystać ze swobody przepływu osób na podstawie umów zawartych przez to państwo ze Wspólnotą Europejską i jej państwami członkowskimi,

- 13) zarejestrowano 697 oświadczeń pracodawców (więcej o 151 niż w roku 2010) o zamiarze powierzenia wykonywania pracy na terenie Polski cudzoziemcowi – obywatelowi Republiki Białorusi, Republiki Gruzji, Republiki Mołdowy, Federacji Rosyjskiej lub Ukrainy (483 – Ukraina, 192 – Mołdowa, 7 - Białoruś, 12 – Rosja, 3 - Gruzja),
- 14) udzielono 1.124 odpowiedzi na zapytania sądu i 34 odpowiedzi na zapytania osadzonych w zakładach karnych, w sprawie możliwości uzyskania oferty pracy przez osoby o określonych kwalifikacjach zawodowych,
- 15) we współpracy z Fundacją Grupy Ergo Hestia na rzecz integracji zawodowej osób niepełnosprawnych INTEGRALIA zorganizowano szkolenie dla 6 osób niepełnosprawnych „Skuteczne metody poszukiwania pracy – warsztaty w ramach spotkania z pracodawcą”,
- 16) w celu upowszechniania i promocji usług Urzędu udostępniano klientom 6 rodzajów ulotek (dotyczących różnych form aktywizacji zawodowej, skierowanych do różnych grup bezrobotnych), biuletyn dla pracodawców oraz teczek i niewielkie gadżety z logo Urzędu,
- 17) rozpowszechniano informacje o usługach i instrumentach rynku pracy, o lokalnym rynku pracy oraz organizowanych imprezach wśród mieszkańców Gdyni, Sopotu i ościennych powiatów poprzez udostępnianie ulotek, plakatów i ogłoszeń na tablicach w siedzibie Urzędu, w internecie, w lokalnej prasie, radio, a także poprzez udział w wystąpieniach w TV, w konferencjach, spotkaniach (spotkanie w Stoczni Marynarki Wojennej ze zwalnianymi stoczniowcami) i debatach (Debata Młodych „Wykształcenie przepustką do kariery”, debata z udziałem studentów Wydziału Ekonomii UG nt. szans absolwentów uczelni na uzyskanie odpowiedniej dla siebie pracy),
- 18) w celu zacieśnienia współpracy oraz usprawniania przepływu informacji organizowano w siedzibie Urzędu spotkania pośredników pracy, doradców zawodowych i liderów klubów pracy urzędów pracy województwa pomorskiego, a także spotkania pracowników urzędów pracy i ośrodków pomocy społecznej Gdyni, Gdańska, Sopotu, Słupska, Rumi, Redy, Wejherowa,
- 19) opracowano monitoring zawodów deficytowych i nadwyżkowych w Gdyni i Sopocie za okres roku 2010 oraz za I półrocze 2011 roku, a także odrębny monitoring zawodów w oparciu o dane o absolwentach szkół ponadgimnazjalnych i wyższych wg szkół i grup kierunków za rok szkolny (akademicki) 2010/2011. Opracowania w formie elektronicznej zostały przekazane jednostkom edukacyjnym z terenu Gdyni i Sopotu.

#### **Poradnictwo zawodowe:**

- 1) Doradcy zawodowi przeprowadzili:
  - a) 2.475 rozmów doradczych z 1716 osobami (w tym: 1701 to osoby bezrobotne, 6 – osoby poszukujące pracy, 9 – osoby niezarejestrowane w PUP Gdyni) – z których 1.348 rozmów było rozmowami wstępnymi.
  - b) 11 porad grupowych dla 98 osób ( 97- osób bezrobotnych, 1 osoba poszukująca pracy). Wśród przeprowadzanych porad były porady typu „Analiza potencjału zawodowego” stanowiące wyjątkowo atrakcyjny i skuteczny sposób uzyskiwania przez uczestników szczegółowej, popartej głęboką analizą, wiedzy na temat swoich mocnych i słabych stron, swoich predyspozycji i zdolności oraz sugerowanych kierunków rozwoju zawodowego  
oraz udzielili:
    - c) informacji grupowych dla 293 osób bezrobotnych (211 kobiet),
    - d) informacji grupowych dla 210 osób nie pozostających w rejestrze PUP w Gdyni,
- 2) Targi Pracy w Gdyni: w warsztatach z zakresu pisania CV wzięło udział 49 osób (21 kobiet),
- 3) Warsztaty z zakresu analizy rynku pracy dla beneficjentów projektu Przyszłość w Twoich rękach (MOPS Sopot), w których wzięło udział 25 osób (12 kobiet),
- 4) Spotkanie informacyjne dla zwalnianych pracowników Stoczni Marynarki Wojennej S.A. W Gdyni, w którym wzięło udział 120 osób ( 7 kobiet),

- 5) Gdańskie Targi Pracy i Możliwości dla Osób z Niepełnosprawnością z terenu województwa pomorskiego (organizowane przez Fundację Aktywizacji Zawodowej w Gdańsku): w warsztatach z zakresu pisania CV wzięło udział 6 osób (4 kobiety),
- 6) Zajęcia dla uczestników projektu Mój Biznes II – 10 osób (4 kobiety):
  - a) 564 informacji indywidualnych na terenie Powiatowego Urzędu Pracy
  - b) informacji indywidualnych poza terenem Powiatowego Urzędu Pracy dla 97 osób (62 kobiety) dotyczących:
    - badania predyspozycji zawodowych w trakcie: Targów Pracy w Gdyni – 42 osoby (wykonano 84 testy) oraz Pomorskiego Dnia Przedsiębiorczości w Gdyni – 16 osób (wykonano 56 testów)
    - informacji zawodowej w trakcie Targów Pracy w Gdyni – 39 osób (26 kobiet).
  - c) pomocy 2 pracodawcom w doborze pracowników. W przypadku pierwszego spośród 26 kandydatur wybrano 11 osób, które uczestniczyły w rozmowach kwalifikacyjnych w obecności doradcy zawodowego. W przypadku drugiego pracodawcy w naborze na 4 stanowiska specjalistyczne dokonano analizy 79 kompletów dokumentów aplikacyjnych, w tym dokumenty 20 osób zostały przekazane do dalszego etapu rekrutacji.
- 7) W przeprowadzonych 265 badaniach testowych wzięło udział 86 osób, w tym: 80 osób bezrobotnych – 248 testów, 1 osoba poszukująca pracy – 2 testy, 5 osób uczestników projektu Mój Biznes II zarejestrowanych w innych urzędach pracy województwa pomorskiego – 15 testów.

Łącznie z różnych form wsparcia w doradztwie zawodowym w 2011 roku skorzystało 3.064 osoby, w tym 2.734 osoby bezrobotne, 9 poszukujących pracy, 321 osób spoza rejestru gdyńskiego urzędu pracy oraz 2 pracodawców.

#### **Pomoc w aktywnym poszukiwaniu pracy:**

Liderzy Klubu Pracy zorganizowali i przeprowadzili:

- 1) 10 szkoleń z zakresu umiejętności poszukiwania pracy (Klub Pracy) z udziałem 129 osób bezrobotnych,
- 2) 23 zajęcia aktywizacyjne dla 259 osób,
- 3) 95 spotkań informacyjnych dla 1030 osób ( o 44 spotkania i 486 osób więcej niż w roku 2010),

Z informacji i elektronicznych baz danych udostępnianych na stanowiskach liderów klubu pracy skorzystało 31 osób bezrobotnych i poszukujących pracy. Łącznie z usług liderów klubu pracy skorzystało 1449 osób bezrobotnych i poszukujących pracy.

#### **Efekty zastosowanych instrumentów rynku pracy:**

##### **Szkolenia bezrobotnych**

Zorganizowano 18 szkoleń grupowych. Szkolenia realizowały zewnętrzne instytucje szkoleniowe wybrane zgodnie z przepisami ustawy „Prawo zamówień publicznych”. Szkolenia finansowane zostały ze środków Funduszu Pracy oraz środków EFS. W szkoleniach realizowanych w analizowanym okresie wzięło udział łącznie 294 osób, w tym: 5 osób rozpoczęło szkolenie w 2010 roku. Wśród osób skierowanych na szkolenie było:

- 160 kobiet,
- 37 osoby do 25 roku życia,
- 59 osób powyżej 50 roku życia,
- 61 osób zarejestrowanych długotrwale.

Ponadto ze środków PFRON na szkolenia skierowano 4 osoby niepełnosprawne, poszukujących pracy.

##### **Studia podyplomowe**

W 2011 roku 20 osób kontynuowało studia podyplomowe finansowane ze środków Funduszu Pracy rozpoczęte w roku poprzednim.

## **Staż**

Dla 315 osób realizowany był staż (w tym dla 107 kontynuujących działanie rozpoczęte w roku ubiegłym). Wymieniona forma aktywizacji finansowana była zarówno ze środków Funduszu Pracy, środków EFS oraz PFRON. Wśród osób kierowanych znalazło się:

- 1) 165 kobiet,
- 2) 98 osób do 25 roku życia,
- 3) 8 osób powyżej 50 roku życia,
- 4) 45 osób zarejestrowanych długotrwale.

## **Prace interwencyjne**

W ramach 50 umów zorganizowano prace interwencyjne dla 67 osób, ponadto 55 osób kontynuowało prace interwencyjne rozpoczęte w 2010r. Skierowano na tą formę aktywizacji:

- 1) 48 kobiet,
- 2) 13 osób do 25 roku życia,
- 3) 15 po 50 roku życia,
- 4) 11 długotrwale zarejestrowanych.

## **Prace społecznie użyteczne**

W 30 podmiotach zorganizowano prace społecznie użyteczne dla 148 osób, w tym dla:

- 1) 69 kobiet,
- 2) 8 osób do 25 roku życia,
- 3) 83 po 50 roku życia,
- 4) 66 zarejestrowanych długotrwale.

## **Środki na rozpoczęcia działalności gospodarczej - dotacje**

W ramach środków Funduszu Pracy oraz środków z EFS w 2011 roku 172 bezrobotnym udzielono jednorazowo środków na podjęcie działalności gospodarczej, w tym:

- 1) 98 kobietom,
- 2) 18 osobom do 25 roku życia,
- 3) 13 osobom powyżej 50 roku życia,
- 4) 30 długotrwale zarejestrowanym.

## **Refundacja podmiotom prowadzącym działalność gospodarczą kosztów doposażenia stanowiska pracy.**

Na podstawie umów zawartych w 2010 roku ze środków Funduszu Pracy, w ramach refundacji doposażenia stanowiska pracy zatrudnione zostały 3 osoby, w tym:

- 1) 3 kobiety,
- 2) 1 osoba do 25 roku życia,
- 3) 1 zarejestrowana długotrwale.

Efektywność programów zakończonych do 30.09.2011r., mierzona wg stanu na 31.12.2011r., obejmująca zdarzenia takie jak: podjęcie pracy, stażu, działalności gospodarczej w trakcie lub w okresie do 3 miesięcy po zakończeniu określonej formy aktywizacji) przedstawiała się następująco:

Program	Efektywność programów zakończonych do 30.09.2011 mierzona wg stanu na 31.12.2011		
	Osoby, które ukończyły program	Osoby, które po zakończeniu działania, podjęły pracę staż, działalność gospodarczą	Efektywność działań określona w procentach
Szkolenia i studia podyplomowe	244*	154	63,11
Staż	219	130	59,36
Prace interwencyjne	70	70	100
Prace społecznie użyteczne	86	29	33,72
Dotacje	76	76	100
Doposażenie stanowiska pracy	3	3	100
<b>Razem</b>	<b>698</b>	<b>462</b>	<b>66,19</b>

\* Bez osób, które ukończyły szkolenia z zakresu umiejętności poszukiwania pracy

### Realizacja projektów współfinansowanych ze środków EFS

W roku 2011 Powiatowy Urząd Pracy w Gdyni w ramach Programu Operacyjnego Kapitał Ludzki współfinansowanego ze środków Europejskiego Funduszu Społecznego realizował:

- 1) Poddziałanie 6.1.2: „Wsparcie powiatowych i wojewódzkich urzędów pracy w realizacji zadań na rzecz aktywizacji zawodowej osób bezrobotnych w regionie”, a w jego ramach nw. projekt konkursowy:

„Urzędnik na plus II” – celem projektu było upowszechnienie pośrednictwa pracy i poradnictwa zawodowego w województwie pomorskim poprzez dofinansowanie zatrudnienia 2 pośredników pracy i 2 doradców zawodowych w Powiatowym Urzędzie Pracy w Gdyni.

- 2) Poddziałanie 6.1.3: „Poprawa zdolności do zatrudnienia oraz podnoszenie poziomu aktywności zawodowej osób bezrobotnych”, a w jego ramach nw. projekty systemowe:

„Nie przegap”. Celem projektu było przygotowanie do wejścia na rynek pracy oraz wykreowanie innowacyjnych, dynamicznych przedsiębiorców wśród 65 osób bezrobotnych (37 kobiet i 28 mężczyzn) zarejestrowanych w Powiatowym Urzędzie Pracy w Gdyni. W 2011 roku przeprowadzono następujące działania:

- a) szkolenie „Jak założyć własną firmę” oraz jednorazowe środki na podjęcie własnej działalności gospodarczej (dla 55 os.),
- b) szkolenie „Decoupage z wykorzystaniem elementów regionalnych” (dla 10 os.).

„Wyjdź z cienia” (Zarządzenie Nr 5127/08/V/P Prezydenta Miasta Gdyni z dnia 19 lutego 2008r.). Celem projektu było dostosowanie kwalifikacji zawodowych i przygotowanie do podjęcia zatrudnienia bądź samozatrudnienia 41 kobiet zarejestrowanych w PUP Gdynia, zwłaszcza znajdujących się w szczególnej sytuacji na rynku pracy.

W 2011 roku przeprowadzono następujące działania:

- a) szkolenie „Księgowość małych i średnich przedsiębiorstw” wraz ze stażem (dla 20 os.),
- b) szkolenie „Pracownik administracyjno-biurowy małych i średnich przedsiębiorstw” wraz ze stażem (dla 10 os.),

- c) szkolenie „Recepcjonistka z językiem angielskim” wraz ze stażem (dla 6 os.),
  - d) konsultacje z trenerem przedsiębiorczości oraz jednorazowe środki na podjęcie własnej działalności gospodarczej (dla 4 os.).
- 3) Poddziałanie 8.1.2: „Wsparcie procesów adaptacyjnych i modernizacyjnych w regionie”, a w jego ramach nw. projekt konkursowy:

**„Mój biznes”** (Zarządzenie Nr 13649/10/V/P Prezydenta Miasta Gdyni z dnia 26 stycznia 2010r.) – celem projektu było wspieranie postaw przedsiębiorczych wśród 47 osób, których stosunek pracy wygasł lub został rozwiązany z przyczyn nie dotyczących pracownika w okresie nie dłuższym niż 6 miesięcy przed dniem przystąpienia do projektu, zamieszkałych w województwie pomorskim, w pierwszej kolejności byłych pracowników Stoczni Gdynia S.A. Realizacja projektu przewidziana jest na lata 2010 – 2011.

W 2011 roku przeprowadzono następujące działania:

- a) wsparcie pomostowe podstawowe (w wysokości do 1200 zł miesięcznie w okresie pierwszych 6 - ciu miesięcy prowadzenia działalności gospodarczej); uzyskało je 5 osób,
- b) wsparcie pomostowe przedłużone (w wysokości do 1000 zł miesięcznie w okresie kolejnych 6 - ciu miesięcy prowadzenia działalności gospodarczej); uzyskało je 5 osób,
- c) indywidualne konsultacje z trenerem przedsiębiorczości; dla 41 uczestników projektu.

**„Mój biznes II”** (Zarządzenie Nr 2998/11/V/P Prezydenta Miasta Gdyni z dnia 9 sierpnia 2011r.) – celem projektu jest wspieranie postaw przedsiębiorczych wśród 40 osób, w 50% z wykształceniem średnim, których stosunek pracy wygasł lub został rozwiązany z przyczyn dotyczących zakładu pracy w okresie nie dłuższym niż 6 miesięcy przed dniem przystąpienia do projektu, zamieszkałych w województwie pomorskim, zwłaszcza byłych pracowników Stoczni Marynarki Wojennej S.A. w Gdyni.

Realizacja projektu przewidziana jest na lata 2011 – 2013.

## **POWIATOWY INSPEKTORAT NADZORU BUDOWLANEGO**

W ramach posiadanych kompetencji, Powiatowy Inspektor Nadzoru Budowlanego dla miasta na prawach powiatu w Gdyni, przy pomocy pięciu (od miesiąca kwietnia - czterech) pracowników merytorycznych wydał w okresie 01.01. - 31.12.2011 r. łącznie 771 decyzji i postanowień w tym:

- 1) **6** decyzji nakazu rozbiórki,
- 2) **6** postanowień o wstrzymaniu robót budowlanych,
- 3) **19** postanowień o wstrzymaniu budowy obiektów budowlanych,
- 4) **240** postanowień o nałożeniu na Inwestorów obowiązku uzupełnienia dokumentów w związku ze złożonym zawiadomieniem o zakończeniu robót budowlanych lub wnioskiem o udzielenie pozwolenia na użytkowanie obiektu budowlanego,
- 5) **24** decyzje o umorzeniu postępowania w sprawie zawiadomienia o zakończeniu robót budowlanych lub wniosku o udzielenie pozwolenia na użytkowanie obiektu budowlanego,
- 6) **28** decyzji o umorzeniu postępowania administracyjnego w sprawie samowoli budowlanej lub stanu technicznego obiektów budowlanych,
- 7) **35** postanowień o nałożeniu obowiązku sporządzenia ekspertyzy technicznej lub orzeczenia technicznego w sprawie samowoli budowlanej lub stanu technicznego obiektów budowlanych,
- 8) **14** decyzji o nałożeniu obowiązku sporządzenia projektu budowlanego zamiennego,
- 9) **15** decyzji o zatwierdzeniu projektu budowlanego zamiennego,
- 10) **4** decyzje o zatwierdzeniu projektu budowlanego zamiennego i udzieleniu pozwolenia na wznowienie robót budowlanych,
- 11) **36** decyzji o wniesieniu sprzeciwu w sprawie zamiaru przystąpienia do użytkowania obiektów budowlanych,
- 12) **27** decyzji o odmowie udzielenia pozwolenia na użytkowanie obiektów budowlanych,



- 13) **105** decyzji udzielających pozwolenia na użytkowanie obiektów budowlanych,
- 14) **1** postanowienie o nałożeniu grzywny w celu przymuszenia do wykonania obowiązku,
- 15) **2** postanowienia o nałożeniu grzywny (w trybie przepisów KPA),
- 16) **209** innych decyzji i postanowień.

**Statystyka wydanych postanowień i decyzji administracyjnych:**

Rozstrzygnięcie	Ogólna liczba	Liczba odwołań/zażaleń	Organ II instancji			Liczba zaskarż. do WSA	Liczba uchylon. przez WSA
			Utrzymane w mocy	Uchylone, zwrócone do ponownego rozpatrzenia	Uchylone, w których organ odwoławczy orzekł odmiennie niż organ I Instancji		
decyzje	360	34	7	12	1	0	0
postanowienia	411	11	2	4	2	0	0
ogółem	771	45	9	16	3	0	0

Informacje dodatkowe

- 1) 4 decyzje zostały uchylone we własnym zakresie przez organ nadzoru budowlanego I instancji,
- 2) 10 odwołań od decyzji jest w toku rozpatrywania przez organ nadzoru budowlanego II instancji,
- 3) 1 postanowienie zostało uchylone we własnym zakresie przez organ nadzoru budowlanego I instancji,
- 4) 2 zażalenia na postanowienie są w toku rozpatrywania przez organ nadzoru budowlanego II instancji.

Ponadto na zasadzie skuteczności, przyjęto 163 zawiadomienia o zakończeniu robót budowlanych i zamiarze przystąpienia do użytkowania obiektów budowlanych.

Jednocześnie w podanym okresie zostało wszczętych:

- 1) **1.269** postępowań administracyjnych,
- 2) **10** postępowań egzekucyjnych.

Wszczęte i prowadzone, jako kontynuacja z poprzedniego okresu sprawozdawczego, postępowania, wymagały przeprowadzenia łącznie 344 wizji lokalnych/kontroli/inspekcji z udziałem stron tych postępowań w tym:

- 1) 210 wizji lokalnych/inspekcji,
- 2) 105 kontroli obowiązkowych,
- 3) 29 kontroli doraźnych.

Z tytułu naruszenia przepisów prawa budowlanego w 2011 r. nałożono na osoby dokonujące wykroczeń 45 mandatów karnych kredytowanych na łączną kwotę 5.750 zł.

Efektom prowadzonych postępowań - w tym również kontynuowanych z poprzedniego okresu sprawozdawczego - było stwierdzenie dokonania przez Inwestorów rozbiórki 12 obiektów.

W okresie 2011 r. do Powiatowego Inspektoratu Nadzoru Budowlanego dla miasta na prawach powiatu w Gdyni wpłynęło łącznie 7.989 pism.

# WICEPREZYDENT MIASTA DS. ROZWOJU MAREK STĘPA

## BIURO MIEJSKIEGO KONSERWATORA ZABYTKÓW

W 2011 roku wydano:

- 1) **57** decyzji (pozwoleń konserwatorskich), dotyczących projektów inwestycyjnych,
- 2) **1** postanowienie dotyczące projektów inwestycyjnych
- 3) **218** opinii i pism dotyczących projektów inwestycyjnych,
- 4) **4** postanowienia dotyczące wydania decyzji o warunkach zabudowy,
- 5) **5** opinii i pism dotyczących ustalenia warunków zabudowy.

### Statystyka wydanych postanowień i decyzji administracyjnych:

Rozstrzygnięcie	Ogólna liczba	Liczba odwołań/zażaleń	Organ II instancji			Liczba zaskarż. do WSA	Liczba uchylon. przez WSA
			Utrzymane w mocy	Uchylone, zwrócone do ponownego rozpatrzenia	Uchylone, w których organ odwoławczy orzekł odmiennie niż organ I Instancji		
decyzje	57	0	0	0	0	0	0
postanowienia	5	0	0	0	0	0	0
ogółem	62	0	0	0	0	0	0

**Remonty obiektów zabytkowych, będących własnością gminy:** prace budowlano-konserwatorskie przy schronie przeciwlotniczym przy ul. Morskiej w Gdyni Leszczynkach.

### Udzielone dotacje na prace konserwatorskie przy zabytkach:

- 1) willa przy ul. Chylońskiej 112 - remont wszystkich elewacji – dotacja w wysokości 97 525,14 zł,
- 2) Dom Żeglarski Polskiego przy al. Jana Pawła II 3 - remont elewacji wschodniej w części wysokiej i niskiej oraz elewacji południowej w części wysokiej i niskiej – dotacja w wysokości 100 000 zł,
- 3) budynek Sądu Rejonowego przy pl. Konstytucji 5 - renowacja drzwi bocznego wejścia i naprawa posadzki lastrykowej – dotacja w wysokości 42 448,50 zł,
- 4) budynek mieszkalny przy ul. 3 Maja 27-31 - renowacja okien klatki schodowej nr 8 – dotacja w wysokości 49 256,00 zł,
- 5) dawny Hotel „Bristol” przy ul. Starowiejskiej 1 - remont dachu i lukarn w dachu – dotacja w wysokości 249 316,24 zł,
- 6) Akademia Marynarki Wojennej (d. Koszary Marynarskie) przy ul. Śmidowicza 69A - wymiana stolarki okiennej – I etap – dotacja w wysokości 100 000,00 zł,
- 7) kościół parafialny p.w. św. Mikołaja przy ul. Św. Mikołaja 1 - renowacja drzwi głównych – dotacja w wysokości 20 580,00 zł,
- 8) budynek mieszkalny (d. willa „Danuta”) przy ul. Mickiewicza 31 – remont dachu – dotacja w wysokości 43 011,12 zł,
- 9) kamienica przy ul. Starowiejskiej 11 – remont dachu – dotacja wysokości 153 857,33 zł,
- 10) budynek mieszkalny przy ul. Bema 27 – remont elewacji frontowej i balkonów – dotacja w wysokości 66 623,32 zł,

- 11) kamienica przy ul. Świętojańskiej 34 – remont elewacji frontowej i tylnej – dotacja w wysokości 29 440,04 zł,
- 12) kamienica przy ul. Świętojańskiej 61 – remont elewacji tylnej oraz balkonów – dotacja w wysokości 23 814,00 zł,
- 13) kamienica przy ul. Świętojańskiej 75 – remont elewacji frontowej i tylnej – dotacja w wysokości 41 114,22 zł,
- 14) kamienica przy ul. Świętojańskiej 87 – remont elewacji frontowej wraz z balkonami oraz restauracja portalu – dotacja w wysokości 35 885,28 zł,
- 15) kamienica przy ul. Świętojańskiej 108 – I część remontu elewacji – dotacja w wysokości 26 192,07 zł,
- 16) budynek mieszkalny przy ul. Traugutta 2 – remont rynien i opierzeń – dotacja w wysokości 5 856,98 zł.

W ubiegłym roku Biuro Konsertwarora Zabytków zrealizowało 17 zarządzeń Prezydenta Miasta, w sprawie zamówień publicznych:

- 1) renowacja tablic informacyjnych na budynkach zabytkowych na terenie Gdyni,
- 2) opłacenie grobu Kapitana K. O. Borchardta,
- 3) wykonanie fotografii dokumentujących zabytkową stolarkę willi Szczęść Boże oraz zabytkowych detali kościoła w Wielkim Kacku,
- 4) zawarcia umów, dotyczących dotacji udzielonych przez Radę Miasta Gdyni na prace konserwatorskie, restauratorskie i roboty budowlane przy zabytkach wpisanych do rejestru, znajdujących się na terenie administracyjnym Gminy Miasta Gdyni,
- 5) wykonanie kart ewidencyjnych dla zespołu Dowództwa Floty na Oksywiu,
- 6) projekt remontu konstrukcji i wymiany pokrycia dachowego budynku przy ul. Arciszewskich 30,
- 7) wykonanie ekspertyzy architektoniczno-konserwatorskiej zabytkowego budynku przy ul. Spacerowej 10,
- 8) opracowanie projektu konserwatorskiego rewaloryzacji budynku przy ul. Spacerowej 9,
- 9) wykonanie prac budowlano-konserwatorskich przy schronie przeciwlotniczym przy ul. Morskiej w Gdyni Leszczynkach,
- 10) wykonanie dokumentacji konserwatorskiej rewaloryzacji i koncepcji zagospodarowania podwórza wraz z projektem remontu altany przy budynku przy ul. 3 Maja 27-31,
- 11) opracowanie dokumentacji dotyczącej bieżącej ochrony zespołu zabytkowego śródmieścia Gdyni i opracowanie graficzne dokumentacji,
- 12) wykonanie ekspertyzy dotyczącej walorów zespołu zabytkowego śródmieścia Gdyni na tle innych zespołów historycznych,
- 13) wykonanie ekspertyzy dotyczącej historii i rozwoju oraz walorów zabytkowego śródmieścia Gdyni;
- 14) wykonanie makiety Domu Żeglarza,
- 15) druk folderu nt. zabytków portu i północnego śródmieścia Gdyni,
- 16) montaż filmu nt. zabytków śródmieścia Gdyni,
- 17) druk książki „Architektura pierwszej połowy XX w. i jej ochrona w Gdyni i w Europie”, będącej zbiorem artykułów przedstawionych na konferencji „Modernizm w Europie – Modernizm w Gdyni. Architektura I połowy XX w. i jej ochrona”.

## WYDZIAŁ INWESTYCJI

W budżecie miasta na rok 2011 na inwestycje, realizowane przez Wydział Inwestycji, zaplanowano wydatkowanie ze środków budżetu miasta łącznie **82 333 657,00 zł**.

Wykonanie finansowe zadań inwestycyjnych w okresie do 31.12.2011 r. zamyka się kwotą **74 129 898,24 zł**, co stanowi **90,0 %** zaplanowanych środków.

W ramach wydatków, dotyczących inwestycji związanych z ogólnie dostępną przestrzenią publiczną w 2011r. Wydział Inwestycji zakończył inwestycję „Budowa placu zabaw wraz z siecią oświetleniową przy ul. Złotej” o wartości 667,3 tys. zł. Została wszczęta procedura udzielenia zamówienia publicznego w trybie przetargu nieograniczonego o wartości od 4 845 000 euro (wartość 57 833 992,82 zł brutto dla Gminy Gdynia) dla zadania: „Zintegrowany System Zarządzania Ruchem TRISTAR”.

Wydział Inwestycji przeprowadził w 2011 r.:

- 1) 19 postępowań w trybie przetargu nieograniczonego poniżej 4 845 000 €,
- 2) 3 postępowania w trybie przetargu nieograniczonego od 4 845 000 €,
- 3) 6 postępowań w trybie przetargu nieograniczonego poniżej 193 000 €,
- 4) 3 postępowania w trybie przetargu nieograniczonego od 193 000 €,
- 5) 7 postępowań w trybie zamówienia z wolnej ręki,

ponadto udzielono 187 zamówień publicznych do 14 000 €.

### **Referat przygotowania inwestycji**

#### **Transport i łączność:**

- 1) W ramach rozwoju proekologicznego transportu publicznego na obszarze metropolitalnym Trójmiasta zakończono opracowanie dokumentacji dla zadania: „Przebudowa sieci trakcyjnej trolejbusowej wraz z budową oświetlenia w ciągu Al. Zwycięstwa w Gdyni i Al. Niepodległości w Sopocie” i uzyskano pozwolenie na budowę. Ponadto, kontynuowano prace projektowe dla zadania „Budowa sieci trakcyjnej trolejbusowej w ciągu ulicy Gryfa Pomorskiego wraz z budową pętli trolejbusowej i przebudową oświetlenia na osiedlu Fikakowo”. Uzyskano pozwolenie na budowę dla zadania „Rozbudowa sieci trakcyjnej trolejbusowej wraz z rozbudową pętli trolejbusowej w ul. Zakręt do Oksywia w Gdyni”.
- 2) Dla inwestycji pn. „Kolej metropolitalna” kontynuowano opracowanie dokumentacji przedprojektowej połączenia centrum Gdańska i Gdyni z Portem Lotniczym. Zakończono realizację umowy z Zarządem Województwa Pomorskiego dotyczącej wzajemnej współpracy w zakresie prowadzenia prac archeologicznych i geodezyjnych na planowanym przebiegu linii kolejowej.
- 3) Kontynuowano realizację projektu TROLLEY – promocja czystego transportu publicznego. Wykonano podręcznik „Konwersja autobusu z silnikiem diesla na trolejbus” i zlecono jego tłumaczenie na język angielski. Wstępną wersję tłumaczenia przekazano Liderowi Projektu w grudniu na spotkaniu w Salzburgu. W dniach 15 i 16 września 2011 r odbyła się konferencja pt.: „Promowanie zrównoważonego transportu i aktywnej mobilności” połączoną z TROLLEY Roadshow w Gdyni. W dniu 17 września 2011 r. po raz drugi w Gdyni obchodzono Europejski Dzień Trolejbusowy. Uruchomiono z tej okazji specjalną bezpłatną linię trolejbusową z historycznym trolejbusem Saurer.
- 4) W październiku przeprowadzono konkurs fotograficzny pt.: „Moje trolejbusy, moje miasto”, który miał na celu promocję trolejbusów jako najczystszych i najbardziej ekonomicznych środków transportu oraz zachęcenie mieszkańców do korzystania z usług gdyńskiej komunikacji trolejbusowej. Nagrodą główną w konkursie był wyjazd do Salzburga.
- 5) W grudniu delegacja z Gdyni uczestniczyła w symposium w Salzburgu, gdzie m.in. podsumowano realizację projektu w połowie okresu działalności.

#### **Drogi publiczne w miastach na prawach powiatu:**

- 1) Kontynuowano realizację projektu „Rozwój Komunikacji Rowerowej w Aglomeracji Trójmiejskiej w latach 2007-2013” w ramach którego zlecono opracowanie dokumentacji dla zadania: „Budowa parkingów rowerowych”. Ponadto podpisano umowę na wykonanie aktualizacji dokumentacji ścieżki rowerowej wzdłuż ul. Łużyckiej i wystąpiono z wnioskiem o pozwolenie na budowę dla ścieżki rowerowej wzdłuż Klifu Nadmorskiego. Zakończono opracowywanie dokumentacji ścieżki rowerowej wzdłuż ul. Unruga na odcinku od ulicy Kwiatkowskiego do ulicy Puckiej i podpisano umowy na wydzielenie geodezyjne działek pod poszerzenie pasa drogowego ul. Unruga.

- 2) Zakończono opracowanie dokumentacji budowy zintegrowanego systemu zarządzania ruchem TRISTAR i uzyskano pozwolenie na budowę.
- 3) Kontynuowano realizację projektu zintegrowanego systemu zarządzania ruchem TRISTAR-przebudowa skrzyżowań. W 2011 r. zakończono opracowanie dokumentacji dla czterech skrzyżowań ulicy Morskiej z ulicami: Kcyńską, Chyłońską, Owsianą i Zbożową.
- 4) Zakończono pierwszy etap dokumentacji przedprojektowej tj.: Studium Techniczno-Ekologiczno-Środowiskowe dla Obwodnicy Północnej Aglomeracji Trójmiejskiej i dokonano rozliczenia finansowego pomiędzy samorządami: Województwa Pomorskiego, Miasta: Gdynia, Rumia, Wejherowo, Reda, Hel, Jastarnia, Władysławowo i Puck oraz powiatami: wejherowskim, puckim oraz Gminę Kosakowo.
- 5) Opracowano aktualizację projektu budowlanego dla rozbudowy ul. Chwarznieńskiej - etap III (odcinek leśny).
- 6) Kontynuowano opracowanie projektu rozbudowy skrzyżowania ulicy 10 Lutego z ulicami Dworcową i Podjazd i podpisano dodatkowe umowy rozszerzające zakres prac projektowych o wykonanie kładki pieszo-rowerowej nad ulicą Podjazd i przebudowę trakcji trolejbusowej.
- 7) Zakończono opracowanie dokumentacji budowy ulicy Okrzei wraz z jej odwodnieniem do ul. Przybyszewskiego oraz przebudowy skrzyżowania ulicy Morskiej z ul. Kalksztajnow, dla których uzyskano decyzje o zezwoleniu na realizację inwestycji drogowej.
- 8) Zakończono opracowanie dokumentacji budowy stanowisk do ważenia pojazdów ciężkich na ul. Morskiej.
- 9) Zakończono wydzielenia geodezyjne działek pod budowę ulicy Dickmana.
- 10) Rozpoczęto opracowanie dokumentacji budowy parkingu na potrzeby Komisariatu Policji przy ul. Chwarznieńskiej 4.

#### **Drogi publiczne gminne i drogi wewnętrzne:**

- 1) Zakończono opracowanie dokumentacji budowy ulic: Oliwkowej, Poznańskiej, Żwirowej (wraz z Żytnią, Malarską i Murarską), Apollina i Izdy, Radosnej (od skrzyżowania z ul. Szczęśliwą oraz ul. Solnej do wylotu ul. Starodworcowej), dróg w rejonie ulic Stryjskiej i Przemyskiej.
- 2) Opracowywano projekty zamienne dla ulic: Heweliusza, Małej i Westy.
- 3) Zakończono opracowanie dokumentacji na przebudowę połączenia ul. Czeladniczej z ul. Snycerską oraz przebudowę drogi i zjazdu na ul. Bosmańską w rejonie ul. Podchorążych i uzyskano zawiadomienia o przyjęciu zgłoszenia robót budowlanych.
- 4) Kontynuowano opracowywanie projektów budowy ulicy Marzanny, Kwadratowej i Okrężnej oraz ulicy Żukowskiej.
- 5) Rozstrzygnięto postępowanie przetargowe i podpisano umowę na opracowanie dokumentacji budowy ulic: Zwierzynieckiej, Bobrowej i Wilczej oraz Żurawiej.
- 6) Zlecono opracowanie dokumentacji budowy ulicy Sakowicza oraz drogi dojazdowej do parku w Chwarznie.
- 7) Zakończono opracowanie dokumentacji budowy schodów łączących ulice Powstania Wielkopolskiego i Powstania Listopadowego, uzyskano pozwolenie na budowę.

#### **Działalność usługowa (cmentarze):**

- 1) Zakończono opracowanie dokumentacji budowy kaplicy pogrzebowej ZCK wraz z zapleczem przy ul. Witomińskiej i uzyskano pozwolenie na budowę. Wykonano koncepcję i wielobranżową dokumentację projektową wyposażenia wnętrza kaplicy pogrzebowej.
- 2) Rozstrzygnięto postępowanie przetargowe i podpisano umowę na opracowanie dokumentacji budowy wielostanowiskowych parkingów przy ul. Witomińskiej 72/74 wraz z placem składowym.
- 3) Zlecono opracowanie koncepcji rozbudowy cmentarza w Kosakowie.

**Administracja publiczna:** Zakończono opracowanie dokumentacji nowego budynku Urzędu Miasta Gdyni.

### **Szkoły Podstawowe - dokumentacja przyszłościowa:**

- 1) Zakończono I i II etap opracowania dokumentacji rozbudowy szkoły podstawowej nr 37 przy ul. Wiczlińskiej 93 (wielobranżowa koncepcja i projekty budowlane) oraz rozpoczęto III etap prac projektowych (projekty wykonawcze wraz z częścią kosztową).
- 2) Zakończono opracowanie dokumentacji budowy Sali gimnastycznej przy SP nr 6- Obłuże i uzyskano pozwolenie na budowę.

**Licea Ogólnokształcące - dokumentacja przyszłościowa:** Zakończono opracowanie dokumentacji i uzyskano pozwolenie na budowę dla sali gimnastycznej przy VI LO w Gdyni przy ul. Kopernika oraz zagospodarowania terenu szkoły wraz z jego odwodnieniem dla I Akademickiego Liceum Ogólnokształcącego przy ul. Narcyzowej.

**Edukacja opieka wychowawcza:** Zakończono opracowanie dokumentacji adaptacji pomieszczeń ZSO nr 4 przy ul. Płk. Dąbka 207 na poradnię psychologiczno-pedagogiczną i uzyskano pozwolenie na budowę.

### **Gospodarka komunalna i ochrona środowiska:**

- 1) Dla inwestycji „**Rozbudowa systemów kanalizacji sanitarnej i zaopatrzenia w wodę na obszarze Gdyni**” zakończono opracowanie dokumentacji projektowej i uzyskano pozwolenie na budowę odcinków sieci umożliwiających podłączenie nieruchomości do miejskiej sieci kanalizacji sanitarnej. Wykonano projekty rozbiórki i uzyskano pozwolenia na rozbiórkę budynków (przy ul. Wiczlińskiej 40 i ul. Św. Faustyny 1), kolidujących z budową nowej sieci wodociągowej i kanalizacji sanitarnej.
- 2) W ramach inwestycji dotyczących **gospodarki ściekowej i ochrony środowiska** zakończono opracowanie dokumentacji dotyczącej budowy odwodnienia ulicy Morskiej (na odcinku od skrzyżowania z ul. Kcyńską do skrzyżowania z ul. Chylońską II), Artemidy, sięgacza ul. Makuszyńskiego, rowu odprowadzającego wody opadowe i roztopowe wraz z budową drogi wewnętrznej w rejonie ul. Potasowej i ul. Puckiej oraz przebudowy odcinka Potoku Przemysłowego. Zakończono aktualizację dokumentacji projektowej dla regulacji Potoku Źródło Marii wraz z budową zbiornika KARWINY. Wykonano dokumentację dla zabezpieczenia wylewów z lasu na ul. Olsztyńską, Nowogrodzką, Słupecką i Wolności (projekt współfinansowany ze środków Rady Dzielnicy Działki Leśne). Opracowano dokumentację budowy kanalizacji sanitarnej w ulicach: Chabrowej, Jaskółczej, Bławatnej, Sokolej i Jałowcowej.
- 3) Ponadto rozpoczęto wykonanie koncepcji przebudowy zaruwanego kanału rzeki Chylonki na odcinku od ul. Św. Mikołaja do ul. Hutniczej oraz koncepcji budowy odcinka ulicy Wiczlińskiej wraz z jej odwodnieniem (w rejonie ul. Koperkowej) i budowy zbiornika retencyjnego na rzece Kaczej. Kontynuowano opracowanie projektu rozbudowy ul. Lipowej wraz z infrastrukturą techniczną na odcinku od schodów przy ul. Gryfa Pomorskiego do skrzyżowania z ul. Zwinisławy.
- 4) W ramach inwestycji dotyczących **utrzymania zieleni w miastach i gminach** uzyskano pozwolenie na budowę dla Zespołu Parkowego w Gdyni Chwarznie (projekt współfinansowany ze środków Rady Dzielnicy Chwarzno-Wiczlino). Rozpoczęto opracowanie wielobranżowej dokumentacji zagospodarowania polany leśnej przy ul. Rdestowej/Szafranowej w Gdyni Dąbrowie (projekt współfinansowany ze środków Rady Dzielnicy Dąbrowa).
- 5) W ramach inwestycji dotyczących **oświetlenia ulic** zakończono opracowanie dokumentacji projektowej oświetlenia ulic: Zapolskiej, Kruczkowskiego i Małe Karwiny, Pokrzywowej, Goździkowej, Cynamonowej i Walerianowej, Okrzei oraz budowy oświetlenia placu zabaw w sąsiedztwie budynku przy ul. Strażackiej 13 i fragmentu dojazdu do osiedla (wjazd od ul. Widnej), ciągu pieszego przy ul. Maciejewicza, terenu Cmentarza Wojennego w Redłowie. Rozpoczęto opracowanie dokumentacji projektowo-kosztorysowej budowy oświetlenia Redłowskiej Ścieżki Zdrowia „Pastwisko Huzarska” (projekt współfinansowany ze środków Rady Dzielnicy Redowo) oraz budowy oświetlenia odcinka ul. Żółkiewskiego od ul. Belwederskiej do ogródków działkowych (projekt współfinansowany ze środków Rady Dzielnicy Oksywie).
- 6) W ramach inwestycji dotyczących **pozostałej działalności** zakończono opracowanie dokumentacji zagospodarowania fragmentu terenu przy ul. ul. Orłowskiej w pobliżu mola i rzeki Kaczej, koncepcji rewitalizacji dzielnicy Chylonia pomiędzy ulicą Opata Hackiego, Chylońską i Komierowskiego oraz wykonano koncepcję rozbudowy Przystani Rybackiej w Gdyni-Obłuże etap I i II. Wykonano wydzielenie pasa drogowego ulicy Ks. Miegonia i części ul. Muchowskiego (zgodnie z miejscowym planem zagospodarowania terenu). Zlecono opracowanie dokumentacji

projektowej dla zabezpieczenia skarpy położonej pomiędzy posesjami przy ul. Dembińskiego 102/I i Dembińskiego 75 na działce gminnej o numerze ewidencyjnym 757/78, projektu zieleni zespołu parkowego w Gdyni Chwarznie oraz budowy drogi dojazdowej do Przystani Rybackiej w Gdyni Oksywiu. Kontynuowano opracowanie dokumentacji rozbudowy Przystani Rybackiej w Gdyni- Oksywiu etap II.

**Kultura i ochrona dziedzictwa narodowego:** Zakończono opracowanie projektu budowy Forum Kultury na podstawie koncepcji uzyskanej w drodze konkursu architektonicznego.

#### **Referat realizacji inwestycji**

**Transport i łączność: W ramach inwestycji obejmujących drogi publiczne w miastach na prawach powiatu:**

- 1) **Wdrożenie Zintegrowanego Systemu Zarządzania Ruchem TRISTAR** - Inwestycja noworozpoczynana, planowany termin zakończenia robót w grudniu 2013r. Inwestycja wspólna trzech miast Gdyni, Sopotu i Gdańska, dofinansowywana ze środków Europejskiego Funduszu Rozwoju Regionalnego w ramach Programu Operacyjnego Infrastruktura i Środowisko. W 2011 roku przeprowadzono postępowania przetargowe na wybór wykonawcy systemu i nadzoru inwestorskiego, planowany termin podpisania umów w styczniu 2012. W ramach zadania zostanie wybudowany i uruchomiony zintegrowany system zarządzania ruchem pojazdów indywidualnych oraz transportu zbiorowego wraz obszarowym, dynamicznym systemem sterowania ruchem.
- 2) **Budowa ścieżki rowerowej wzdłuż ul. Rdestowej** - Inwestycja zakończona, odebrana i przekazana do użytkowania. Wykonano ścieżkę rowerową o nawierzchni asfaltowej o długości 2 000 mb.
- 3) **Remont schodów przy Bosmańskiej 28** - Roboty zakończone, odebrane i przekazane do użytkowania, wykonano schody terenowe z kostki betonowej o powierzchni 10 m<sup>2</sup>.
- 4) **Przebudowa wyspy rozdzielającej na skrzyżowaniu ulicy Bosmańskiej i Podchorążych** - Inwestycja zakończona, odebrana i przekazana do użytkowania. Wykonano obniżenie nawierzchni wyspy i obniżenie krawężników, przestawiono jeden słup oświetleniowy oraz utwardzono pas zieleni.
- 5) **Przebudowa układu drogowego węzła Św. Maksymiliana wraz z budową tunelu drogowego pod Droga Gdyńską, torami SKM i PKP** - Inwestycja zakończona, odebrana i przekazana do użytkowania, zrealizowana z udziałem środków finansowych Europejskiego Funduszu Rozwoju Regionalnego w ramach Regionalnego Programu Operacyjnego dla Województwa Pomorskiego na lata 2007-2013 (dofinansowanie w wysokości 70 % wydatków kwalifikowanych Projektu).  
W wyniku przebudowy powstał: wiadukt kolejowy o długości około 19 m, wiadukt drogowy o całkowitej długości około 20 m, kładka pieszo-rowerowa o długości około 20 m, tunel dla pieszych o długości około 100 m. Wybudowano: 1,85 km nowych jezdni, 2,26 km chodników, 1,23 km ścieżek rowerowych, wielostanowiskowe zatoki przystankowe i przystanki komunikacji miejskiej, nową sygnalizację świetlną, 1,33km kanalizacji deszczowej wraz z renowacją istniejącego kanału deszczowego w Al. Zwycięstwa, stację prostownikową trolejbusową przy ul. Kieleckiej. Przebudowano sieć trakcyjną, oświetleniową, wodociagową, gazową, telekomunikacyjną oraz ciepłociąg.
- 6) **Przebudowa ulicy Chwarznieńskiej etap I** - Inwestycja zakończona, odebrana i przekazana do użytkowania. W ramach inwestycji przebudowano ulicę Chwarznieńską na odcinku od granicy lasu do zakrętu w rejonie ul. Gierdziejewskiego łącznie z przebudową węzła z Obwodową. W ramach inwestycji wykonano nawierzchnię bitumiczną na długości 3 276 mb wraz z korektą skrzyżowań oraz budową rond, ścieżkę rowerową z masy asfaltowej o długości 2 427 mb, chodniki z kostki betonowej o pow. 9 315 m<sup>2</sup>, nowe nawierzchnie z kostki kamiennej o łącznej pow. 1 728 m<sup>2</sup>, ustawiono siedem nowych wiat przystankowych, ekrany akustyczne. Wybudowano kanalizację deszczową wraz z przykanalikami i wpustami ulicznymi, wykonano nowe oświetlenie ulicy, przebudowano kolidujące sieci wodociagowe, sanitarne, gazowe, telekomunikacyjną oraz elektroenergetyczną.
- 7) **Kanalizacja kablowa w Al. Zwycięstwa** - Inwestycja zakończona, przed odbiorem końcowym. W ramach inwestycji wykonano kanalizację kablową na odcinku od ulicy Redłowskiej do ul. Stryjskiej dla potrzeb systemu TRISTAR.

- 8) **Przebudowa skrzyżowania ul. Chyłońskiej i Północnej** - Inwestycja noworozpoczynana, planowane zakończenia robót w kwietniu 2012. Zakres robót obejmuje roboty drogowe, przebudowę sieci energetycznej, telekomunikacyjnej, trakcyjnej, gazowej, wodociągowej, wzmocnienie kanału c.o., zieleń.
- 9) **Rozwój Komunikacji Rowerowej w Aglomeracji Trójmiejskiej** - Projekt realizowany z udziałem środków finansowych Regionalnego Programu Operacyjnego dla Województwa Pomorskiego na lata 2007-2013, dofinansowanie w wysokości 70 % wydatków kwalifikowanych Projektu. Zakres obejmuje budowę czterech dróg rowerowych: wzdłuż Alei Zwycięstwa od Wzgórza Św. Maksymiliana do ulicy Redłowskiej, wzdłuż Estakady Kwiatkowskiego od ulicy Janka Wiśniewskiego do ulicy Unruga, wzdłuż ulicy Unruga na odcinku od ulicy Kwiatkowskiego do ulicy Puckiej, wzdłuż ulicy Puckiej od ul. Czernickiego do ul. Kartuskiej oraz budowę czterech parkingów rowerowych wraz z czterema węzłami bike & ride.

W 2011 roku rozpoczęto budowę trzech dróg rowerowych (wzdłuż Alei Zwycięstwa, wzdłuż Estakady Kwiatkowskiego i wzdłuż ulicy Unruga).

Zakończenie realizacji Projektu planowane jest na 2013 rok.

- 10) **Rozbudowa skrzyżowania ulicy Morskiej i Kalksztajnow oraz budowa ulicy Okrzei** - Inwestycja noworozpoczynana, planowane zakończenie robót w maju 2012. W ramach zadania zostanie wykonana nawierzchnia ulicy, chodniki i miejsca postojowe, zatoki autobusowe oraz ścieżka rowerowa. Inwestycja obejmuje również budowę sieci oświetleniowej, trakcji trolejbusowej, kanalizacji deszczowej, kanalizacji kablowej dla potrzeb TRISTAR oraz Miejskiej Sieci Szkieletowej, przebudowę sieci wodociągowej, gazowej a także wykonanie trawników, montaż barier ochronnych i energochłonnych.

#### **W ramach inwestycji obejmujących drogi gminne:**

- 1) **Przebudowa ulicy Aragońskiej** - Inwestycja zakończona, odebrana i przekazana do użytkowania. Wykonano nową nawierzchnię jezdni i chodników na odcinku o długości 739 mb, schody terenowe, kanalizację deszczową oraz wykonano oświetlenie ulicy.
- 2) **Rozbudowa ul. Oliwkowej i ul. Wiczińskiej** - Inwestycja zakończona, odebrana i przekazana do użytkowania. Dokonano rozbudowy dwóch ulic: ul. Oliwkowej na długości 422 mb oraz ul. Wiczińskiej na długości 119 mb. W ramach zadania wykonano nowe jezdnie wraz z chodnikami, wzdłuż jezdni wybudowano 56 miejsc postojowych. Wykonano kanalizację deszczową, oświetlenie ulic, przebudowano sieć gazową, sieć c.o., sieć elektroenergetyczną, wykonano zabezpieczenie kabli telekomunikacyjnych, przełożono kabel optotelekomunikacyjny. Wybudowano mury oporowe oraz założono trawniki.
- 3) **Budowa ulicy Zielnej** - Inwestycja zakończona, odebrana i przekazana do użytkowania. Wykonano nawierzchnię ulicy i chodniki na odcinku o dł. 314 mb, miejsca postojowe, kanalizację deszczową oraz przebudowano sieć gazową z przyłączami. Wykonano oświetlenie ulicy, założono nowe trawniki.
- 4) **Budowa ulicy Cechowej** - Inwestycja zakończona, odebrana i przekazana do użytkowania. Wykonano: skrzyżowanie typu rondo u zbiegu ulicy Cechowej, Białowieskiej i Stolarskiej, nawierzchnie chodników, zatoki autobusowe. Wykonano przebudowę sieci c.o., sieci wodociągowej, wybudowano sieć kanalizacji deszczowej, kanalizację kablową dla potrzeb Miejskiej Sieci Szkieletowej, rozbudowano sieć oświetlenia oraz założono trawniki.
- 5) **Modernizacja ulicy Zakręt do Oksywia** - Inwestycja noworozpoczynana, planowany termin zakończenia robót w kwietniu 2012. W ramach zadania wykonana zostanie pętla trolejbusowa przy SKM Gdynia-Grabówek wraz z chodnikami i miejscami postojowymi, trakcja trolejbusowa, sieć kanalizacji deszczowej, renowacja istniejącego kanału deszczowego, przebudowana będzie sieć wodociągowa i oświetlenie terenu.
- 6) **Budowa ulicy Wawrzyniaka** - Inwestycja zakończona, odebrana i przekazana do użytkowania. Wykonano nawierzchnie drogowe z kostki betonowej na długości 270 mb, przebudowano sieć nn, wykonano oświetlenie ulicy, przebudowano kanalizację deszczową.
- 7) **Rozbudowa ulicy Leszczynki** - Inwestycja zakończona, odebrana i przekazana do użytkowania. Wykonano roboty drogowe, w tym nawierzchnię z kostki betonowej o pow. 1446 m<sup>2</sup>, umocnienie skarpy, kanalizację deszczową, kanalizację sanitarną, sieć wodociagową, przebudowano linię kablową nn i SN, wykonano oświetlenie ulicy.



- 8) **Budowa ścieżki rowerowej wzdłuż Bulwaru Nadmorskiego** - Inwestycja zakończona, odebrana i przekazana do użytkowania. Wykonano ścieżkę rowerową o dł. 1500 mb, chodniki, przebudowano w części istniejący parking, wybudowano schody terenowe, przebudowano wpusty uliczne kanalizacji deszczowej, wykonano trawniki.
- 9) **Budowa ul. Małej wraz z infrastrukturą techniczną** - Inwestycja noworozpoczynana, planowany termin zakończenia robót w maju 2012. W ramach zadania zostanie wybudowana nawierzchnia ulicy z chodnikami, kanalizacja deszczowa, przebudowana sieć teletechniczna, gazowa, elektroenergetyczna.

#### **Działalność usługowa (cmentarze):**

- 1) Budowa kaplicy pogrzebowej ZCK z zapleczem technicznym przy ul. Witomińskiej - Inwestycja noworozpoczynana, planowany termin zakończenia robót we wrześniu 2012. Zakres robót obejmuje budowę budynku kaplicy, podpiwniczonego, o dwóch kondygnacjach nadziemnych z elewacją z płyt kamiennych granitowych; budynek będzie wyposażony w wewnętrzne instalacje, kotłownię gazową i dźwig towarowo-osobowy. W ramach inwestycji zostanie wykonane zagospodarowanie terenu wokół budynku kaplicy oraz zakupione i zamontowane wyposażenie kaplicy.

#### **Oświata i wychowanie. Edukacyjna opieka wychowawcza:**

- 1) Budowa zespołu boisk wraz z infrastrukturą techniczną dla I Akademickiego Liceum Ogólnokształcącego - Inwestycja zakończona, w trakcie procedury odbiorowej. W ramach inwestycji wykonano nawierzchnie poliuretanowe boiska wielofunkcyjnego, boiska do piłki ręcznej, bieżni oraz rozbiegu do piaskownicy skoku w dal, nawierzchnię z glinki mielonej rzutni kulą, nawierzchnie z kostki betonowej. Wybudowano zbiornik retencyjny, kanalizację deszczową, wykonano oświetlenie terenu, zamontowano trybuny, założono trawnik, nasadzono drzewa oraz krzewy, zamontowano ogrodzenie systemowe. Wyposażono boiska w bramki do piłki ręcznej, słupki stalowe z siatką, skrzynię stalową na słupki do siatkówki. Zamontowano elementy małej architektury.
- 2) Adaptacja pomieszczeń Zespołu Szkół Ogólnokształcących nr 4 na Poradnię Psychologiczno-Pedagogiczną Nr 3 - Inwestycja noworozpoczynana, planowany termin zakończenia robót w marcu 2012. Zakres robót obejmuje wzmocnienie konstrukcji ściany nośnej, przebudowę pomieszczeń, wymianę stolarki drzwiowej i okien, przebudowę instalacji wewnętrznych, dobudowę wiatrołapu wraz ze schodami zewnętrznymi oraz wykonanie zewnętrznej rampy dla osób niepełnosprawnych.

#### **Gospodarka komunalna i ochrona środowiska:**

- 1) Regulacja rzeki Chylonki w rejonie ul. Św. Mikołaja - Inwestycja zakończona, odebrana i przekazana do użytkowania. W ramach zadania zlikwidowano stare koryto rzeki Chylonki, wykonano w tym miejscu ciąg pieszy z kostki betonowej wraz z drenażem odwadniającym. W nowej lokalizacji wybudowano koryto rzeki wraz z osadnikiem rumowiska, komorą krat, komorą rewizyjną i przepustem ramowym, drogę eksploatacyjną dł. 231mb, drogę dojazdową o dł. 117 mb oraz chodnik o dł. 99 mb; założono trawniki.
- 2) Budowa kanału deszczowego w rejonie Alei Jana Pawła II wraz z wylotem do Basenu Prezydenta - Inwestycja zakończona, odebrana i przekazana do użytkowania. Wykonano kanał deszczowy z urządzeniami podczyszczającymi i wylotem do Basenu Prezydenta oraz odtworzenie zieleni.
- 3) Budowa kanalizacji deszczowej w Al. Kukowskiego z wylotem do potoku Kolibkowskiego wraz z przebudową ujściowego odcinka potoku Kolibkowskiego - Inwestycja noworozpoczynana, planowane zakończenie robót w kwietniu 2012. W roku 2011 wykonano roboty przygotowawcze, roboty rozbiórkowe i ziemne oraz odcinek niecki wypadowej, zlikwidowano kolizję projektowanego koryta potoku Kolibkowskiego z kablem elektroenergetycznym, wykonano przebudowę kabli teletechnicznych i fundamenty bystrotoku.
- 4) Budowa rowu odprowadzającego wody opadowe i roztopowe wraz z wewnętrzną drogą dojazdową oraz przebudową infrastruktury technicznej przy ul. Puckiej/Potasowej - Inwestycja zakończona, odebrana i przekazana do użytkowania. Wykonano rów odwadniający z umocnieniem skarp oraz umocnieniem dna, wybudowano komorę kolizji, wykonano przepusty, separator, kanalizację deszczową. Umocniono skarpy i dno potoku Chylońskiego. Wykonano drogę dojazdową o długości 200 mb, chodnik z kostki betonowej, plac manewrowy. Wybudowano kładkę dla pieszych, założono trawniki.

## **Ochrona wód Zatoki Gdańskiej - budowa i modernizacja systemu odprowadzania wód opadowych w Gdyni:**

- 1) Budowa i przebudowa kanałów deszczowych w Alei Marszałka Piłsudskiego i ul. Legionów - Inwestycja noworozpoczynana, planowane zakończenie robót w sierpniu 2012. Zakres inwestycji obejmuje budowę kanalizacji deszczowej, remont istniejącej sieci kanalizacji deszczowej, przebudowę i zabezpieczenia kolidującego uzbrojenia, roboty drogowe, zieleń. Realizacja inwestycji jest dofinansowana ze środków UE w ramach Programu Operacyjnego Infrastruktura i Środowisko.
- 2) Przebudowa przepompowni ścieków przy Bulwarze Nadmorskim - Inwestycja noworozpoczynana, planowane zakończenie robót w sierpniu 2012. Zakres inwestycji obejmuje budowę przepompowni ścieków, kanalizacji sanitarnej, sieci energetycznych i oświetlenia, zieleń.

### **Uzupełnienie kanalizacji sanitarnej i sieci wodociągowej:**

- 1) Budowa sieci kanalizacji sanitarnej i wodociągowej w rejonie ul. Św. Mikołaja i Hutniczej - Inwestycja zakończona, odebrana i przekazana do użytkowania. W ramach zadania wybudowana została sieć kanalizacji sanitarnej, a ze środków PWiK sfinansowano przebudowę sieci wodociągowej.
- 2) Budowa kanalizacji sanitarnej w ul. Małej - Inwestycja noworozpoczynana, planowany termin zakończenia robót w maju 2012. W ramach zadania zostanie wybudowana kanalizacja sanitarna.

**Utrzymanie zieleni w miastach i gminach:** Wykonano nasadzenia rekompensujące za wycinki drzew i krzewów w trakcie realizacji inwestycji oraz pielęgnację nasadzeń.

### **Oświetlenie ulic:**

- 1) W ramach inwestycji dotyczących oświetlenia wykonano oświetlenia ulic: Żeglarzy, Walerianowej, Wiczlińskiej, Dantyszka, ciągu pieszego przy ul. Maciejewicza, placu zabaw w sąsiedztwie ul. Strażackiej 13 i fragmentu dojazdu od ul. Widnej oraz ulic Pokrzywowej, Goździkowej i Cynamonowej.
- 2) Rozpoczęto budowę oświetlenia ulic Zapolskiej, Kruczkowskiego, Małe Karwiny, Wielkopolskiej i Chwaszczyńskiej .

**Kultura i ochrona dziedzictwa narodowego:** Adaptacja pomieszczeń Szkoły Podstawowej nr 43 przy ul. Porębskiego 21 na filię Miejskiej Biblioteki Publicznej - Inwestycja zakończona, w trakcie procedury odbiorowej. Wykonano wzmocnienie istniejącej konstrukcji stropu oraz ścian nośnych, przebudowano pomieszczenia, wymieniono stolarkę okienną i drzwiową, zamontowano przeszklenia wewnętrzne, przebudowano wewnętrzne instalacje wodno-kanalizacyjne i elektryczne, wykonano termoizolację adaptowanej części obiektu; wykonano schody do biblioteki oraz zewnętrzną pochylnię dla osób niepełnosprawnych.

**Kultura fizyczna i sport:** Budowa placu zabaw wraz z siecią oświetleniową przy ul. Złotej - Inwestycja zakończona, odebrana i przekazana do użytkowania. Wykonano utwardzone nawierzchnie z kostki betonowej, mieszanki asfaltowo-mineralnej, piaskową, żwirową, założono trawniki, wykonano ogrodzenie terenu placu zabaw, wyposażono plac zabaw w urządzenia zabawowe (zestaw zabawowy, karuzele, huśtawki, bujaki, piaskownica, ścianka do pisania, stoliki z ławką).

W 2011 roku Wydział Inwestycji przygotował i wykonał 510 Zarządzeń Prezydenta Miasta, z czego większość stanowiły zarządzenia, dotyczące udzielenia zamówień publicznych.

## **WYDZIAŁ URBANISTYKI**

Zestawienie spraw i zadań realizowanych w 2011 r. przez Referat Lokalizacji Inwestycji Celu Publicznego

Lp.	Nazwa sprawy (wg hasła klasyfikacyjnego)	Ilość spraw
1	Ustalanie lokalizacji inwestycji celu publicznego (w tym decyzje)	91
2	Programy, projekty, analizy z zakresu planowania i zagospodarowania przestrzennego oraz spraw budownictwa	7
3	Wyjaśnienia, interpretacje, opinie, akty prawne dot. planowania i zagospodarowania przestrzennego oraz	1

Lp.	Nazwa sprawy (wg hasła klasyfikacyjnego)	Ilość spraw
	spraw budownictwa	
4	Wnioski i interpelacje radnych	1
Ogółem		100

Zestawienie spraw i zadań realizowanych w 2011 r. przez Referat Koordynacji Zagospodarowania Przestrzennego

Lp.	Nazwa sprawy (wg hasła klasyfikacyjnego)	Ilość spraw
1	Okresowe oceny skutków zmian w zagospodarowaniu przestrzennym wynikających z realizacji planu miejscowego	1
2	Programy, projekty, analizy z zakresu planowania i zagospodarowania przestrzennego oraz spraw budownictwa	2
3	Wyjaśnienia, interpretacje, opinie, akty prawne dot. planowania i zagospodarowania przestrzennego oraz spraw budownictwa	2
4	Opiniowanie przez gminę i jej jednostki organizacyjne projektów aktów prawa miejscowego	19
5	Przeznaczenie terenów w miejscowym planie zagospodarowania przestrzennego (w tym m.in. opiniowanie wstępnych projektów podziałów nieruchomości gruntowych)	1126
6	Roszczenie w związku ze zmianą wartości nieruchomości w miejscowym planie zagospodarowania przestrzennego (renta planistyczna)	35
7	Skargi i wnioski załatwiane bezpośrednio	4
8	Sprzedaż nieruchomości	5
9	Udostępnienie informacji publicznej	3
10	Wnioski i interpelacje radnych	2
11	Wydawanie wypisów, wrysów, zaświadczeń itp. w zakresie planowania i zagospodarowania przestrzennego	301
Ogółem		1500

Statystyka wydanych postanowień i decyzji administracyjnych:

Rozstrzygnięcie	Ogólna liczba	Liczba odwołań/ zażaleń	Organ II instancji			Liczba zaskarż. do WSA	Liczba uchylon. przez WSA
			Utrzymane w mocy	Uchylone, zwrócone do ponownego rozpatrzenia	Uchylone, w których organ odwoławczy orzekł odmiennie niż organ I Instancji		
decyzje	60	2	2	0	0	0	0
postanowienia	167	1	0	1	0	0	0
ogółem	227	3	2	1	0	0	0

## BIURO PLANOWANIA PRZESTRZENNEGO MIASTA GDYNI

W roku 2011 przystąpiono do sporządzania 10 następujących miejscowych planów zagospodarowania przestrzennego:

- 1) rejonu dawnej Stoczni Gdynia,
- 2) części dzielnic Wzgórze Świętego Maksymiliana, Redłowo i Orłowo w Gdyni, rejon rezerwatu przyrody „Kępa Redłowska” wraz z otoczeniem,
- 3) części dzielnic Orłowo i Redłowo w Gdyni, rejon Rzeki Kaczej i ulic: Kościelnej, Szturmanów i Szyprów (dawniej części dzielnic Orłowo i Redłowo w Gdyni, rejon rzeki Kaczej i ulic: Kościelnej, Armatorów i Kasztanowej),

- 4) części dzielnic Mały Kack i Orłowo w Gdyni, rejon Rzeki Kaczej na odcinku od Potoku Przemysłowego do Drogi Gdyńskiej,
- 5) części dzielnic Dąbrowa i Wielki Kack w Gdyni, rejon ulic Chwaszczyńskiej, Rdestowej i K. Pomianowskiego,
- 6) części dzielnic Działki Leśne w Gdyni, rejon ulic Warszawskiej, Wolności i Witomińskiej,
- 7) części dzielnic Działki Leśne w Gdyni, rejon ulic Śląskiej i Podolskiej,
- 8) części dzielnic Śródmieście w Gdyni, rejonu Mola Rybackiego (zmiana planu),
- 9) części dzielnic Wielki Kack w Gdyni, rejonu ulicy Nowej Kielnieńskiej,
- 10) części dzielnic Leszczynki i Grabówek w Gdyni, rejonu ulic Orlicz - Dreszera, Kalksztajnow i Dembińskiego (zmiana planu).

Uchwalonych zostało 6 miejscowych planów zagospodarowania przestrzennego:

- 1) części dzielnic Śródmieście i Wzgórze Św. Maksymiliana w Gdyni, rejon ulic Władysława IV, 10 Lutego i Świętojańskiej,
- 2) części dzielnic Chwarzno – Wiczlino w Gdyni, rejon węzła Chwarzno, ulicy Chwarznieńskiej i jej przedłużenia w kierunku południowo – zachodnim,
- 3) części dzielnic Chwarzno-Wiczlino i Karwiny w Gdyni, rejon Potoku Wiczińskiego oraz zbiorników retencyjnych „Zielenisz” i „Obwodnica”,
- 4) części dzielnic Babie Doły, Obłuże i Oksywie w Gdyni, rejon ulic Zielonej i Dickmana,
- 5) części dzielnic Kamienna Góra i Śródmieście w Gdyni, rejon ulic Słowackiego, Krasickiego i al. Marszałka Piłsudskiego,
- 6) części dzielnic Obłuże w Gdyni, tzw. osiedla Kaczy Dół oraz rejonu ulic Adm. J. Unruga, Płk. S. Dąbka i E. Kwiatkowskiego.

Rada Miasta Gdyni podjęła uchwałę w sprawie aktualności studium i planów miejscowych w oparciu o „Analizę zmian w zagospodarowaniu przestrzennym miasta Gdyni w latach 2008-2011. Stan opracowań oraz program prac planistycznych”.

Prezydent Miasta Gdyni rozpatrzył wnioski do projektu miejscowego planu zagospodarowania przestrzennego części dzielnic Obłuże w Gdyni, tzw. osiedla Kaczy Dół oraz rejonu ulic Adm. J. Unruga, Płk. S. Dąbka i E. Kwiatkowskiego.

Prezydent Miasta Gdyni rozpatrzył uwagi do następujących projektów miejscowych planów zagospodarowania przestrzennego:

- 1) części dzielnic Kamienna Góra i Śródmieście w Gdyni, rejon ulic J. Słowackiego, I. Krasickiego i al. Marszałka Piłsudskiego,
- 2) części dzielnic Śródmieście i Wzgórze Św. Maksymiliana w Gdyni, rejon ulic Władysława IV, 10 Lutego i Świętojańskiej,
- 3) części dzielnic Obłuże w Gdyni, tzw. osiedla Kaczy Dół oraz rejonu ulic Adm. J. Unruga, Płk. S. Dąbka i E. Kwiatkowskiego,
- 4) części dzielnic Chwarzno-Wiczlino w Gdyni, rejon węzła Chwarzno, ul. Chwarznieńskiej i jej przedłużenia w kierunku południowo-zachodnim,
- 5) części dzielnic Babie Doły, Obłuże i Oksywie w Gdyni, rejon ulic Zielonej i Dickmana,
- 6) części dzielnic Mały Kack i Karwiny w Gdyni, rejon ulic Wielkopolskiej i Strzelców.

W ramach umów zawartych z ekspertami zewnętrznymi wykonane zostały następujące opracowania:

- 1) „Koncepcja drogowa przebiegu ulicy Nowej Węglowej klasy Z 2/2 z określeniem zakresu niezbędnej przebudowy istniejącego układu torowego w rejonie projektowanej drogi,
- 2) Aktualizacja Studium Wykonalności Pomorskiej Kolei Metropolitalnej w zakresie docelowego układu torowego wraz z powiązaniem komunikacji pieszej w rejonach przystanków PKM Gdynia Wzgórze Św. Maksymiliana i Gdynia,

- 3) Projekt układu drogowego do mpzp części dzielnic Mały Kack i Karwiny w Gdyni, rejon ulic Wielkopolskiej i Strzelców.

W roku 2011 ostatecznie zakończone zostały 3 postępowania sądowe w sprawach ze skarg na uchwały w sprawie uchwalenia miejscowych planów zagospodarowania przestrzennego, 2 skargi zostały oddalone, 1 uwzględniona.

W roku 2011 odbyło się 5 posiedzeń Miejskiej Komisji Urbanistyczno-Architektonicznej, podczas których sformułowano opinie do projektów następujących miejscowych planów zagospodarowania przestrzennego:

- 1) części dzielnic Mały Kack i Karwiny w Gdyni, rejon ulic Wielkopolskiej i Strzelców,
- 2) części dzielnic Kamienna Góra i Śródmieście w Gdyni, rejon ulic Słowackiego, Krasickiego i al. Marszałka Piłsudskiego,
- 3) części dzielnicy Chwarzno Wiczlino w Gdyni, rejon Niemotowa i ul. Chwarznieńskiej,
- 4) części dzielnicy Obłuże w Gdyni, tzw. Osiedla „Kaczy Dół” oraz rejonu ulic Adm. J. Unruga, Płk. S. Dąbka i E. Kwiatkowskiego,
- 5) części dzielnicy Śródmieście w Gdyni, rejonu ulic Węglowej i Waszyngtona,
- 6) rejonu Obwodowej Północnej i zachodniego odcinka Drogi Czerwonej.

W obszarze zrównoważonego rozwoju realizacja zadań Biura kształtowała się następująco:

Obszar	Zakres tematyczny	Działanie
Budowa zrównoważonego systemu infrastruktury	poprawa efektywności i dostępności transportu miejskiego	Przy pracach nad planami dbałość o możliwie najlepszą integrację transportu miejskiego różnych rodzajów, propozycja rozwiązań usprawniających system
	rozwój infrastruktury rowerowej	Planowanie przebiegu nowych elementów sieci rowerowej oraz uzupełnianie infrastruktury istniejącej dla uzyskania spójnej sieci rowerowej
	promocja zrównoważonego budownictwa lub budownictwa efektywnego energetycznie	Plan działań na rzecz zrównoważonej energii oraz aktualizacja założeń do planu zaopatrzenie Gminy Gdynia w energię
	rozwój i dostęp do infrastruktury teleinformatycznej	Uwzględnianie w planach stacji bazowych telefonii komórkowej
	rozwój infrastruktury komunalnej (gospodarka ściekowa, gospodarowanie odpadami itp.)	Przewidywanie w planach lokalizacji urządzeń i sieci infrastruktury komunalnej
	realizacja inwestycji infrastrukturalnych w duchu dialogu ze społecznościami lokalnymi	Wykładanie planów do publicznego wglądu, dyskusje publiczne
	rozwój infrastruktury przyjaznej osobom niepełnosprawnym	Uwzględnianie w planach zapisów dotyczących udogodnień dla osób niepełnosprawnych

## ZARZĄD KOMUNIKACJI MIEJSKIEJ

Zarząd Komunikacji Miejskiej w Gdyni w 2011 r. organizował komunikację miejską w Gdyni, Rumi, Gminie Kosakowo i Gminie Szemud oraz współorganizował komunikację w Sopocie, Żukowie i Gminie Wejherowo. Gdynia była obszarem o największej intensywności obsługi komunikacyjnej.

### Praca eksploatacyjna komunikacji miejskiej organizowanej przez ZKM w Gdyni w 2011 r.

Zakres obsługi	Plan [wozokm]	Wykonanie [wozokm]	Wykonanie planu [%]
Sieć komunikacyjna	19 323 390	19 458 965	100,70
– w tym autobusy	14 365 675	14 494 533	100,89
– w tym trolejbusy	4 957 715	4 964 432	100,13

**Praca eksploatacyjna komunikacji miejskiej organizowanej przez ZKM w Gdyni w 2011 r.  
w przekroju gmin**

<b>Gdynia</b>	16 861 443.738	86.65	12 010 050.875	82.86	4 851 392.863	97.72
<b>Kosakowo</b>	451 226.973	2.32	451 226.973	3.11	-	-
<b>Rumia</b>	926 306.145	4.76	926 306.145	6.39	-	-
<b>Sopot</b>	768 188.492	3.95	655 148.784	4.52	113 039.708	2.28
<b>Szemud</b>	149 919.745	0.77	149 919.745	1.03	-	-
<b>Wejherowo</b>	67 553.022	0.35	67 553.022	0.47	-	-
<b>Żukowo</b>	234 327.496	1.20	234 327.496	1.62	-	-
<b>Razem</b>	19 458 965.611	100.00	14 494 533.040	100.00	4 964 432.571	100.00

**Przewoźnicy i tabor**

W 2011 r. dominującymi przewoźnikami w gdyńskiej komunikacji byli: Przedsiębiorstwo Komunikacji Miejskiej w Gdyni spółka z o.o., Przedsiębiorstwo Komunikacji Trolejbusowej w Gdyni spółka z o.o. i Przedsiębiorstwo Komunikacji Autobusowej w Gdyni spółka z o.o. Ponadto ZKM w Gdyni zatrudnił pięciu przewoźników prywatnych. Udział poszczególnych przewoźników w komunikacji miejskiej organizowanej przez ZKM w Gdyni przedstawiono w tabeli poniżej.

**Udział przewoźników w pracy eksploatacyjnej komunikacji miejskiej organizowanej przez ZKM w Gdyni w 2011 r.**

<b>Przewoźnik</b>	<b>Udział w pracy eksploatacyjnej [% wozokm]</b>
Przedsiębiorstwo Komunikacji Miejskiej sp. z o. o.	32,64
Przedsiębiorstwo Komunikacji Trolejbusowej sp. z o. o.	25,51
Przedsiębiorstwo Komunikacji Autobusowej sp. z o. o.	22,83
Przewozy Autobusowe „Gryf” Marian Kotecki	9,33
Pomorska Komunikacja Samochodowa Wejherowo sp. z o. o.	8,08
Veoil Transport Polska sp. z o.o.	0,77
Warbus sp. z o.o.	0,43
Przedsiębiorstwo Komunikacji Samochodowej Gdańsk sp. z o. o.	0,41

Do obsługi obszaru, na którym ZKM w Gdyni organizował komunikację miejską, wszyscy przewoźnicy dysponowali – według stanu na dzień 31 grudnia 2011 r. łącznie 347 pojazdami, w tym 232 autobusami (w tym 100 przegubowymi), 94 trolejbusami i 21 midibusami. Pod koniec 2011 r. w gdyńskiej komunikacji miejskiej eksploatowano 316 pojazdów niskopodłogowych, w tym: 224 autobusy, 76 trolejbusów i 16 midibusów.

W 2011 r. wprowadzono do gdyńskiej komunikacji miejskiej 24 autobusy, w tym 6 fabrycznie nowych i 18 zakupionych na rynku wtórnym. Natomiast Przedsiębiorstwo Komunikacji Trolejbusowej wprowadziło do sieci komunikacyjnej 10 fabrycznie nowych trolejbusów.

Fabrycznie nowe pojazdy wprowadzone do sieci ZKM Gdynia zakupili:

- 1) PKA Gdynia – 1 przegubowy i 4 standardowe autobusy marki Solaris;
- 2) PKT Gdynia – 10 trolejbusów marki Solaris;
- 3) Warbus – 1 standardowy autobus marki Solaris.

**Liczba przewiezionych pasażerów**

W 2011 r. z usług ZKM w Gdyni skorzystało 89,3 mln pasażerów. W Gdyni przewieziono 78,2 mln osób.

**Jakość obsługi komunikacyjnej**

Kontrole jakości wykonywanych usług pozwoliły stwierdzić, że w 2011 r. wykonano 99,98% zaplanowanych kursów. Poziom pozostałych wskaźników jakościowych przedstawiał się następująco:

- 1) udział kursów wykonanych z przyspieszeniem - 0,91%;
- 2) udział kursów wykonanych z opóźnieniem do 3 min - 29,11%;
- 3) udział kursów wykonanych z opóźnieniem większym niż 3 min - 20,39%.

Opóźnienia były w głównej mierze konsekwencją kongestii w ruchu drogowym oraz licznych prac drogowych prowadzonych na terenie Gdyni w 2011 roku. Zwraca uwagę spadek udziału kursów wykonanych z opóźnieniem większym niż 3 min. o ponad 5% w okresie 12 miesięcy.

### **Zmiany w ofercie przewozowej**

Z dniem 1 marca 2011 r., na wniosek władz miasta Sopotu, wydłużono funkcjonowanie linii **144** i **185**. Na obu liniach uruchomione zostały dodatkowe kursy w godzinach popołudniowych w soboty, a na linii 144 także w godzinach wieczornych w dni powszednie.

Z dniem 1 marca 2011 r. w dni powszednie zmieniono rozkład jazdy linii **R** i **194**, zmniejszając częstotliwość kursowania autobusów w godz. 5.30-6.30 oraz wprowadzając w pozawakacyjne dni wolne od nauki rozkład jazdy obowiązujący w wakacje. Wydłużono wybrane kursy linii 109 do pętli Redłowo SKM w dni powszednie wieczorem oraz w soboty w ciągu dnia.

Z dniem 1 marca 2011 r., na wniosek gminy Żukowo, zwiększono liczbę kursów na linii **Z** oraz wydłużono do Dworca Głównego PKP w Gdyni kursy, które kończyły się na pętli Dąbrowa Tesco.

Z dniem 14 marca 2011 r., w związku ze zmianą organizacji ruchu na Kamiennej Górze, zmieniono trasę linii **204** w tej dzielnicy.

Od dnia 1 maja 2011 r., na wniosek władz miasta Rumi, zlikwidowano wariant trasy linii **J** realizowany w kursie późnowieczornym trasą linii 85 w Rumi. Wszystkie kursy do pętli Rumia Partyzantów realizowane są przez Janowo.

Z dniem 8 maja 2011 r., na wniosek władz Sopotu, uruchomione zostały kursy linii **144** w niedziele i święta oraz uruchomiona została linia **287** w relacji Os. Mickiewicza – Przylesie – Brodwinno – Kamienny Potok Kościół, funkcjonująca w niedziele i święta.

Z dniem 16 maja 2011 r. uruchomiona została linia specjalna **570**, zapewniająca bezpośrednie połączenie, bez przystanków pośrednich pomiędzy Dworcem Głównym PKP a Terminalem Promowym. Linia 570 jest częścią międzynarodowego projektu „Interface”, realizowanego ze środków Unii Europejskiej, którego głównym celem jest poprawienie dostępności komunikacyjnej dla niezmotoryzowanych pasażerów podróżujących pomiędzy portami Morza Bałtyckiego.

Z dniem 23 czerwca 2011 r. zmieniono trasę linii sezonowej o charakterze turystycznym **500** na Kamiennej Górze i objęto dodatkowo jej trasą pętlę „Orłowo SKM – Klif” oraz zmieniono trasę linii **365**, kierując ją z Rewy do Obłuża Centrum.

Z dniem 1 września 2011 r. zmniejszono częstotliwość kursowania autobusów linii **R** w dni powszednie i soboty w godzinach porannych. Ponadto zlikwidowano bezpłatne linie hipermarketowe 07 i 012. 1 października 2011 r. zlikwidowano linie 01 i 04. W rezultacie w ofercie ZKM w Gdyni nie występuje już żadna bezpłatna linia hipermarketowa.

Z dniem 1 października 2011 wprowadzono nową trasę linii 102, obejmując obsługą ulice Działdowską i Leszczyński.

### **Taryfa**

Do 30 kwietnia 2011 r. obowiązywały takie same jak w poprzednim roku ceny biletów jednorazowych i okresowych.

Cena podstawowego biletu jednorazowego pełnopłatnego na linie zwykłe wynosiła 2,50 zł, a na linie pośpieszne, specjalne i nocne – 3,50 zł. Cena biletu 24-godzinnego wynosiła 10 zł. Obowiązywały także bilety 1-godzinne w cenie: 3 zł – na linie zwykłe, 4 zł – na linie zwykłe, pośpieszne, nocne i specjalne. Cena najtańszego biletu okresowego, normalnego na linie zwykłe w Gdyni kształtowała się na poziomie 66 zł, tj. 26-krotności ceny biletu jednorazowego.

Dostępne były także bilety semestralne – wyłącznie dla uczniów, studentów i dzieci uczęszczających do przedszkoli – 4 i 5-miesięczne, których cena na linie zwykłe w Gdyni wynosiła odpowiednio 144 i 181 zł.

Od dnia 1 maja 2011 r. zmianie uległy ceny biletów jednorazowych i okresowych ważnych na obszarze Gdyni, Rumi, Gminy Wejherowo oraz we wszystkich przejazdach międzygminnych. Nowe ceny biletów wprowadzono także w pozostałych gminach ościennych:

- w Sopocie i w Gminie Żukowo – od dnia 20 maja 2011 r.;
- w Gminie Szemud – od dnia 1 czerwca 2011 r.;
- w Gminie Kosakowo – od dnia 2 lipca.

W nowej taryfie opłat, cena podstawowego biletu jednorazowego pełnopłatnego na linie zwykłe wynosi 2,80 zł, a na linie pośpieszne, specjalne i nocne – 3,80 zł. Cena biletu 1-godzinnego na linie zwykłe kształtuje się na poziomie 3,40 zł, a na wszystkie linie – 4,40 zł. Cena biletu 24-godzinnego na wszystkie linie wynosi 11 zł. Cenę najtańszego biletu okresowego, normalnego na linie zwykłe w Gdyni, ustalono na poziomie 70 zł, tj. 25-krotności ceny biletu jednorazowego. Ceny biletów semestralnych – wyłącznie dla uczniów, studentów i dzieci uczęszczających do przedszkoli – 4 i 5-miesięczne, na linie zwykłe w Gdyni, określono odpowiednio na 152 i 190 zł.

W zmienionej ofercie taryfowej utrzymano dotychczasowe obszary ważności biletów okresowych wraz z rodzajami linii, na których one obowiązują. Likwidacji uległy bilety okresowe ważne tylko na liniach zwykłych na obszarach gmin ościennych. Nie wprowadzono nowych rodzajów biletów jednorazowych, zachowując te, które obowiązywały poprzednio.

Od dnia 1 maja 2011 r. zmianie uległy także wybrane uprawnienia do przejazdów ulgowych. W związku z integracją komunikacji miejskiej na obszarze metropolii, wydłużono wiek uczniów szkół ponadpodstawowych uprawnionych do przejazdów ulgowych – z 22 do 24 lat. Wprowadzono także bezpłatny przewóz bagażu podręcznego, wózków dziecięcych, wózków inwalidzkich, rowerów, nart oraz zwierząt domowych.

#### **Sprzedaż biletów ZKM w Gdyni w 2011 r.**

bilety autobusowe i trolejbusowe zkm gdyni	59 521 200	86,28
w tym okresowe	29 165 388	49,00
w tym jednorazowe	26 784 540	45,00
w tym czasowe	3 571 272	6,00
bilety metropolitalne wraz z rekompensatą mzkzg	4 951 054	7,18
bilety tramwaju wodnego	2 586 902	3,75
razem bilety	67 059 156	97,21
opłaty dodatkowe	1 927 121	2,79
razem bilety i opłaty dodatkowe	68 986 278	100,00

W strukturze sprzedaży biletów autobusowych i trolejbusowych ZKM Gdyni dominują bilety jednorazowe (jednorazowe i czasowe) zapewniając 51% przychodów. W całości przychodów ze sprzedaży biletów nieco ponad 7% stanowią przychody z biletów metropolitalnych.

#### **Kontrola biletów**

W 2011 r. przeprowadzono kontrolę biletów w 54 934 kursach, nałożono łącznie 32 385 opłat dodatkowych, w tym 29 433 kredytowych i 2 952 gotówkowych. Przychody z nałożonych opłat dodatkowych wyniosły w 2011 r. 1 926 285,40 zł.

#### **Bezpieczeństwo w pojazdach**

W celu zapewnienia bezpieczeństwa podróży pasażerów i pracy kontrolerów biletów w 2011 r. przeprowadzono kontrole pasażerów w pojazdach i kontrole biletów przy udziale funkcjonariuszy policji. Łącznie funkcjonariusze policji przepracowali na rzecz gdyńskiej komunikacji miejskiej 736 godzin (w 2009 r. funkcjonariusze policji przepracowali 952 godziny). Wylegitymowano 651 osób,



przeprowadzono 459 interwencji o charakterze porządkowym, pouczone 137 osób i nałożono 43 mandaty karne. Skontrolowano 67 sztuk bagażu, odnaleziono 6 poszukiwanych osób i ujęto 1 sprawcę przestępstwa.

### **Komunikacja minibusowa dla osób niepełnosprawnych**

W 2011 r. minibusy dla osób niepełnosprawnych wykonały 107 957 wozokilometrów, przewożąc 10 289 osób niepełnosprawnych i 2 453 opiekunów.

Koszty komunikacji midibusowej dla osób niepełnosprawnych wyniosły 708 443,98 zł.

Przychody ze sprzedaży biletów ukształtowały się na poziomie 27 869,92 zł, pokrywając koszty tej komunikacji w 3,93%.

### **Wydatki i wpływy z działalności ZKM w Gdyni**

W 2011 r. zaplanowane dochody ZKM w Gdyni w kwocie 65 350 791 zł zostały zrealizowane na poziomie 69 934 031,33 zł, tj. 107% planu.

ZKM w Gdyni w 2011 r. z zaplanowanej kwoty 162 596 973 zł, wydatkował 159 369 912,03 zł, co stanowi 98% planu. Największy udział w wydatkach stanowił zakup usług przewozowych w kwocie 147 605 492,54 zł, tj. 92,6% wszystkich wydatków. Koszty organizacji usług wyniosły 10 090 356,58 zł (6,33% wydatków).

Dopłata gmin do finansowania działalności komunikacji miejskiej organizowanej przez ZKM w Gdyni wyniosła 89 435 880,70 zł, pokrywając 56,12% wszystkich wydatków. Dopłata gminy Gdynia w wysokości 80 279 670,39 zł stanowiła 89,76% całej dopłaty. Pozostała kwota w wysokości 9 156 210,31 zł (10,24%) pochodzi z ościennych gmin, obsługiwanych przez ZKM w Gdyni. Dzięki wzrostowi dochodów o kwotę 4 583 240,33 zł w stosunku do kwoty zaplanowanej na rok 2011 oraz wydatkom mniejszym od zaplanowanych o 3 227 060,97 zł, wysokość dopłaty gminy Gdynia była o 7 810 301,30 zł, tj. ponad 9% niższa od zaplanowanej.

Przychody ze sprzedaży biletów wyniosły w 2011 r. 2 586 902 zł netto, a więc były niższe od zaplanowanych o 151 889 zł, tj. o 5,55%.

Koszty gdyńskiego Tramwaju wodnego w 2011 r. ukształtowały się na poziomie 5 142 917,54 zł, a więc były niższe od zaplanowanych o 245 642,46 zł, tj. o 4,56%.

Wskaźnik odpłatności usług ukształtował się w 2011 r. na poziomie 50,3%.

Wydatki inwestycyjne na kwotę 623 311,51 zł stanowiły 79,40% zaplanowanej kwoty. Do niskiego wykorzystania zaplanowanej kwoty przyczyniło się niedotrzymanie terminu wykonania prac remontowo-budowlanych elewacji zewnętrznej oraz prac dodatkowych w BOK nr 1 przy ulicy Kilińskiego 16 przez wykonawcę robót.

## **ZARZĄD CMENTARZY KOMUNALNYCH**

W roku 2011 na gdyńskich cmentarzach komunalnych odbyło się **1 681** pogrzebów (o 9 więcej, niż w roku poprzednim), w tym na Cmentarzu Witomińskim **884** (o 65 więcej niż w 2010 roku), przy ul. Spokojnej **317** (o 21 mniej niż w 2010 roku) i w Kosakowie **480** (o 35 mniej niż w roku ubiegłym). Pogrzeby po kremacji w liczbie **412** (w tym 47 do nisz, 56 do nowych miejsc ziemnych i 20 do grobów urnowych murowanych; pozostałe do istniejących grobów rodzinnych) stanowiły 24,5% ogółu pogrzebów (w tym na Cmentarzu Witomińskim 32,7%).

Zarząd Cmentarzy Komunalnych wykonał jedno zarządzenie Prezydenta Miasta Gdyni w sprawie przyjęcia regulaminu organizacyjnego Zarządu Cmentarzy Komunalnych w Gdyni – wykonano.

W 2011 r. wydano **41** decyzji administracyjnych w sprawie sprowadzenia do Polski zwłok/szczałków osób zmarłych poza granicami kraju:

### **Inwestycje i remonty:**

- 1) oświetlenie głównej alei Cmentarza Witomińskiego na całej długości, Nowej Alei Zasłużonych, Starej Alei Zasłużonych i Małego Cmentarza,
- 2) wdrożenie systemu GROBONET, czyli internetowej wyszukiwarki grobów i zmarłych,
- 3) wprowadzenie Interaktywnego Administratora Cmentarzy (IAC),

- 4) rozpoczęcie budowy kolumbarium na Starej Alei Zasłużonych Cmentarza Witomińskiego,
- 5) modernizacja chłodni, ubieralni zwłok i kaplicy na gdyńskim cmentarzu komunalnym w Kosakowie (wymiana stolarki, zakup komór chłodniczych i stołu do ubierania zwłok, oświetlenie, wentylacja, odnowienie posadzek i ścian, katafalk),
- 6) budowa grobów murowanych na cmentarzu w Kacku,
- 7) urządzenie „kwatery amerykańskiej” na cmentarzu w Kosakowie,
- 8) budowa grobów urnowych murowanych w Kosakowie,
- 9) remont budynku gospodarczego przy ul. Spokojnej (dach, schody, obróbki blacharskie),
- 10) urządzenie placu składowego i ogrodzenie cmentarza przy ul. Spokojnej (300 mb),
- 11) zakup kontenerów i pojemników na odpady;
- 12) wydanie informatora ZCK,
- 13) wykonanie tablic informacyjnych i napisów na elewacjach budynku głównego i kolumbarium;
- 14) pielęgnacja drzewostanu, nasadzenia drzew i krzewów,
- 15) poręcze (300 mb),
- 16) ogrodzenie Cmentarza Witomińskiego od strony lasu (łącznie ok. 700 mb),
- 17) na cmentarzu wojennym wykonano wymianę zniszczonych i uszkodzonych oraz uzupełniono po kradzieżach i dewastacjach ok. 60 elementów nagrobnych,
- 18) przebudowa alejek na Kacku i utwardzenie nowych alejek między grobami w Kosakowie,
- 19) zrealizowano cały szereg innych przedsięwzięć, takich jak: zakup odśnieżarki, przyczepy, namiotów do obsługi pogrzebów, narzędzi do pielęgnacji grobów, materiałów budowlanych.

Ogółem na cele inwestycyjno-remontowe wydano 715 000 zł, w tym na wydatki inwestycyjne 286 000 zł.

# WICEPREZYDENT MIASTA DS. INNOWACJI MICHAŁ GUĆ

## SAMODZIELNY REFERAT ANALIZ STATYSTYCZNYCH

Zadania zrealizowane w 2011 r.

- 1) prowadzenie i aktualizacja banku danych o mieście,
- 2) skompletowanie danych o zatrudnieniu w jednostkach podległych UM Gdyni,
- 3) skompletowanie i opracowanie sprawozdań, dotyczących wysokości czynszów najmu lokali mieszkalnych, nienależących do publicznego zasobu mieszkaniowego (art.4a Ustawy o ochronie praw lokatorów, mieszkaniowych zasobu gminy i o zmianie Kodeksu Cywilnego Dz.U 05.31.266 oraz rozporządzenia Ministra Infrastruktury w sprawie określenia danych dotyczących wolnorynkowych czynszów najmu Dz.U.07.250.1873),
- 4) bieżąca obsługa zapotrzebowania na informacje ze strony władz miasta, radnych, wydziałów Urzędu, instytucji, mieszkańców i innych zainteresowanych,
- 5) kwartalne wydawanie „Informacji o sytuacji społeczno-gospodarczej w mieście” oraz materiałów dodatkowych do informacji,
- 6) przygotowanie danych statystycznych do:
  - a) Raportu z realizacji Strategii Rozwoju Gdyni,
  - b) opracowania MOPS-u „Mapa potrzeb mieszkańców Gdyni” w podziale na dzielnice,
- 7) udział w projektach UE w zakresie opracowania wskaźników monitoringu przygotowanych aplikacji,
- 8) zarządzanie sprawozdawczością elektroniczną GUS w UM Gdyni - nadzór nad jej jakością i terminowością,
- 9) współpraca z trójmiejskimi uczelniami w zakresie wymiany informacji społeczno-gospodarczych oraz prowadzenie praktyk studenckich.

## WYDZIAŁ ARCHITEKTONICZNO - BUDOWLANY

Z 2268 wydanych decyzji administracyjnych:

- 1) 628 to decyzje o warunkach zabudowy (w tym: decyzje odmowne, zmiany decyzji, przeniesienia decyzji, itp.),
- 2) 1258 to decyzje o zatwierdzeniu projektu budowlanego i udzieleniu pozwolenia na budowę (a także połączone ze zmianą sposobu użytkowania oraz decyzje odmawiające, zmieniające, obejmujące przeniesienie pozwoleń itp.), w tym 209 pozwoleń wydanych na podstawie decyzji o warunkach zabudowy i zagospodarowania terenu,
- 3) 382 decyzji o wniesieniu sprzeciwu,

Wydano 2108 postanowień, w tym postanowienia o uzupełnieniu projektu budowlanego obejmujące sprostowanie omyłek, zawieszenie, podjęcie, wznowienie postępowania.

Rozstrzygnięcie	Ogólna liczba	Liczba odwołań/ zażaleń	Organ II instancji			Liczba zaskarż. do WSA	Liczba uchylon. przez WSA
			Utrzymane w mocy	Uchylone, zwrócone do ponownego rozpatrzenia	Uchylone, w których organ odwoławczy orzekł odmiennie niż organ I Instancji		
decyzje	2268	80	26	23	6	9	5
postanowienia	2108	6	4	2	0	0	0
ogółem	4376	86	30	25	6	9	5

## WYDZIAŁ INTEGRACJI EUROPEJSKIEJ

W roku 2011 pozyskano dofinansowanie na realizację 6 projektów:

- 1) Wdrożenie Zintegrowanego Systemu Zarządzania Ruchem TRISTAR w Gdańsku, Gdyni i Sopocie,
- 2) Ochrona wód Zatoki Gdańskiej – budowa i modernizacja systemu odprowadzania wód opadowych w Gdyni,
- 3) Rozbudowa przystani rybackiej w Gdyni – Obłuże – etap I,
- 4) Rozbudowa przystani rybackiej w Gdyni – Obłuże – etap II,
- 5) Rozbudowa przystani rybackiej w Gdyni – Oksywie – etap II,
- 6) Budowa małej infrastruktury służącej ochronie przyrody na obszarze rezerwatu Kępa Redłowska w Gdyni.

Rozpoczęto realizację 3 z nich.

Ponadto, kontynuowano lub rozpoczęto prace nad przygotowaniem wniosków o dofinansowanie ze środków unijnych lub pożyczkę dla 4 projektów.

W ramach współdziałania Wydziału w realizacji projektów w zakresie opracowywania wniosków o płatność, w 2011 roku realizowano 12 projektów, w tym przygotowano i przedłożono łącznie 22 wnioski o płatność.

### Projekty, które otrzymały dofinansowanie:

Lp.	Nazwa projektu	Wysokość dofinansowania	Źródło dofinansowania	Data podpisania umowy	Etap realizacji projektu w 2011 r.
1.	Wdrożenie Zintegrowanego Systemu Zarządzania Ruchem TRISTAR w Gdańsku, Gdyni i Sopocie	156 191 405,24 PLN, w tym dla Gdyni 60 606 200,11 PLN (85% kosztów kwalifikowanych)	PO liś Priorytet VIII. Bezpieczeństwo transportu i krajowe sieci transportowe  Działanie 8.3 Rozwój Inteligentnych Systemów Transportowych	25.05.2011	Przedłożono dwa wnioski o płatność.  Zawarto Umowę Szczegółową nr 3 z Partnerami w projekcie (Gmina Miasta Gdańska i Gmina Miasta Sopotu), regulującą sposób przekazania i wysokość środków należnych Gminie Miasta Gdyni z tytułu kosztów poniesionych na aktualizację niezbędnej dokumentacji oraz ustalającą zasady rozliczania pomiędzy Partnerami niektórych kosztów dot. realizacji przedsięwzięcia.  Złożono, w Referacie ds. Rozliczeń Finansowych Projektów Unijnych, wnioski o przekazanie Partnerom odpowiedniej części otrzymanej refundacji za wydatki wykazane we wniosku o płatność za okres 01.01.2007 – 31.07.2011.  Prowadzono promocję projektu w zakresie publikacji artykułów w prasie oraz utworzenia i prowadzenia strony internetowej projektu.
2.	Przebudowa układu drogowego Węzła Św. Maksymiliana wraz z budową tunelu drogowego pod Drogą Gdyniską i torami SKM i PKP w Gdyni	39 935 375,41 PLN (70% kosztów kwalifikowanych)	RPO WP 2007-2013 Oś Priorytetowa 4. Regionalny system transportowy  Działanie 4.1. Rozwój regionalnej infrastruktury drogowej	22.09.2009 r. (19.01.2010 r. – Aneks nr 1; 10.08.2010 r. – Aneks nr 2; 03.02.2011 r. – Aneks nr 3; 27.10.2011 r. – Aneks nr 4)	Przygotowano i przedłożono dwa wnioski o płatność, w tym wniosek o płatność końcową.  Opracowano i złożono dokumenty niezbędne do zawarcia Aneksów do Umowy o dofinansowanie.  Współpracowano z Wydziałem Inwestycji, Wydziałem Budżetu oraz Referatem Promocji i Turystyki podczas kontroli na zakończenie realizacji projektu.
3.	Rozwój Komunikacji Rowerowej Aglomeracji Trójmiejskiej w latach 2007-2013	47 972 066,23 PLN, w tym dla Gdyni 15 207 775,62 PLN (70% kosztów kwalifikowanych)	RPO WP 2007-2013 Oś Priorytetowa 3. Funkcje miejskie i metropolitalne  Działanie 3.1. Rozwój i integracja systemów transportu zbiorowego	06.09.2010 r. (21.12.2011 r. – Aneks nr 1)	Wspólnie z partnerami Gminą Miasta Gdańska i Gminą Miasta Sopotu:  – opracowano i podpisano Aneks do Umowy Partnerskiej;  – opracowano i złożono dokumenty niezbędne do zawarcia Aneksu do Umowy o dofinansowanie;

Lp.	Nazwa projektu	Wysokość dofinansowania	Źródło dofinansowania	Data podpisania umowy	Etap realizacji projektu w 2011 r.
					– przygotowano i przedłożono cztery wnioski o płatność.
4.	Rozwój elektronicznych usług publicznych w Gdyni.	15 886 557,81 PLN (75% kosztów kwalifikowanych)	RPO WP 2007-2013 Oś priorytetowa 2. Społeczeństwo wiedzy, Działanie 2.2. Infrastruktura i usługi tworzące podstawy społeczeństwa informacyjnego, Poddziałanie 2.2.2. Rozwój usług społeczeństwa informacyjnego.	26.10.2010r.	<p>We współpracy z Wydziałem Informatyki złożono 5 wniosków o płatność.</p> <p>Opracowano procedury wdrażania projektu w placówkach oświatowych oraz zweryfikowano procedury wdrażania projektu w Urzędzie Miasta Gdyni.</p> <p>Współpracowano przy tworzeniu specyfikacji istotnych warunków zamówienia oraz realizacji umów z wykonawcami.</p> <p>Koordinowano promocję projektu w placówkach oświatowych m.in. w zakresie oznaczenia sprzętu.</p> <p>Koordinowano organizację i realizację szkoleń dla administratorów systemu e-Dziennik.</p>
5.	Kompleksowa termomodernizacja dziewięciu budynków placówek oświatowych na terenie Gdyni.	7 029 992,75 PLN (75% kosztów kwalifikowanych)	RPO WP 2007-2013, Oś Priorytetowa 5. Środowisko i energetyka przyjazna środowisku, Działanie 5.5. Infrastruktura energetyczna i poszanowanie energii.	29.04.2010r.	<p>Przygotowano i przedłożono pięć wniosków o płatność.</p> <p>Prowadzono promocję projektu oraz zorganizowano kampanię informacyjno-edukacyjną dotyczącą oszczędności energii cieplnej w czterech placówkach oświatowych.</p> <p>Zebrano i zanalizowano dane dotyczące wynajmu powierzchni w 9 placówkach oświatowych objętych projektem.</p>
6.	Ochrona wód Zatoki Gdańskiej – budowa i modernizacja systemu odprowadzania wód opadowych w Gdyni.	15 120 000 PLN	PO IiS Priorytet III. Zarządzanie zasobami i przeciwdziałanie zagrożeniom środowiska  Działanie 3.1. Retencjonowanie wody i zapewnienie bezpieczeństwa przeciwpowodziowego.	01.07.2011r.	<p>W związku z wyrażeniem przez Ministra Środowiska zgody na podział projektu na etapy, przygotowano skorygowane dokumenty aplikacyjne dla I etapu projektu.</p> <p>Opracowano i złożono dokumenty niezbędne do zawarcia Umowy o dofinansowanie.</p> <p>Przygotowano i przedłożono dwa wnioski o płatność, w tym jeden wniosek sprawozdawczy.</p> <p>Prowadzono promocję projektu w zakresie publikacji artykułów w prasie oraz utworzenia i prowadzenia strony internetowej z informacjami o projekcie.</p>
7.	Rozwój proekologicznego transportu publicznego na Obszarze Metropolitalnym Trójmiasta.	54 925 203 PLN (70% kosztów kwalifikowanych)	RPO WP 2007-2013, Oś Priorytetowa 3. Funkcje miejskie i metropolitalne, Działanie 3.1. Rozwój i integracja systemów transportu zbiorowego.	26.01.2010 r.	Współpracowano z Przedsiębiorstwem Komunikacji Trolejbusowej Sp. z o.o. w Gdyni oraz Zarządem Komunikacji Miejskiej w Gdyni w zakresie realizacji projektu, w tym przygotowywania wniosków o płatność.
8.	Rozbudowa przystani rybackiej w Gdyni – Obłuże – etap I	3 688 294 PLN (100% kosztów kwalifikowanych)	Program Operacyjny „Zrównoważony rozwój sektora rybołówstwa i nadbrzeżnych obszarów rybackich 2007 – 2013”  Środek 3.3 Inwestycje w portach rybackich, miejscach wyładunku i przystaniach	15.02.2011 r.	<p>W wyniku wskazania przez Urząd Morski w Gdyni nowej lokalizacji przystani rybackiej w Gdyni – Obłużu, podjęto starania zmierzające do pozyskania na rzecz Gminy nieruchomości pod budowę nowej przystani oraz działania mające na celu rozwiązanie kwestii dojazdu.</p> <p>Prowadzono współpracę z Ministerstwem Obrony Narodowej, Dowództwem Marynarki Wojennej, Regionalnym Zarządem Infrastruktury w Gdyni, Urzędem Morskim w Gdyni oraz Agencją Mienia Wojskowego.</p>
9.	Rozbudowa przystani rybackiej w Gdyni – Obłuże – etap II	809 574 PLN (100% kosztów kwalifikowanych)	Program Operacyjny „Zrównoważony rozwój sektora rybołówstwa i nadbrzeżnych obszarów rybackich 2007 – 2013”  Środek 3.3 Inwestycje w portach rybackich, miejscach wyładunku i przystaniach	15.02.2011 r.	
10.	Rozbudowa przystani rybackiej w Gdyni –	3 581 459 PLN (100% kosztów	Program Operacyjny „Zrównoważony rozwój sektora	15.02.2011 r.	Współpracowano z Wydziałem Inwestycji w zakresie realizacji projektu,

Lp.	Nazwa projektu	Wysokość dofinansowania	Źródło dofinansowania	Data podpisania umowy	Etap realizacji projektu w 2011 r.
	Oksywie – etap II	kwalfikowanych)	rybołówstwa i nadbrzeżnych obszarów rybackich 2007 – 2013” Środek 3.3 Inwestycje w portach rybackich, miejscach wyładunku i przystaniach		w tym w szczególności w przygotowywaniu i przeprowadzeniu postępowania o udzielenie zamówienia publicznego, zakończonego podpisaniem umowy, na wykonanie dokumentacji projektowo-kosztorysowej dla przebudowy drogi dojazdowej do przystani w Gdyni – Oksywie (przygotowano i przekazano do ARiMR informację o przeprowadzonym postępowaniu).  Monitorowano wykonanie umowy na aktualizację dokumentacji projektowo-kosztorysowej dla wyciągarek do łodzi rybackich oraz dalby zwrotnej, wraz z uzyskaniem określonych decyzji i uzgodnień.
11.	Rozbudowa części zabiegowej Gdynskiego Centrum Onkologii przy Szpitalu Morskim im. PCK w Gdyni wraz z zakupem niezbędnego sprzętu i wyposażenia	44 812 499,99 PLN (75% kosztów kwalifikowanych)	RPO WP 2007-2013 Oś Priorytetowa 7. Ochrona zdrowia i system ratownictwa  Działanie 7.1. Infrastruktura ochrony zdrowia	06.07.2010 r.  (15.09.2011 r. – Aneks 1; 10.11.2011 r. – Aneks 2)	Współpracowano ze Szpitalem Morskim im. PCK w Gdyni w zakresie podpisania i realizacji umowy na udzielenie Szpitalowi przez Gminę pomocy finansowej w formie dotacji na realizację projektu w roku 2011.
12.	TROLEY – Promoting Electric Public Transport.	99 294 EURO	Program dla Europy Środkowej	12.07.2010 r.	Współpracowano z Wydziałem Inwestycji w zakresie realizacji budżetu projektu, w tym kwalifikacji wydatków do Linii budżetowych i Pakietów roboczych projektu.  Przygotowano dokumenty rozliczeniowe za dwa półroczne okresy sprawozdawcze oraz uzyskano ich certyfikację przez Władzę Wdrażającą Programy Europejskie.
13.	Budowa małej infrastruktury służącej ochronie przyrody na obszarze rezerwatu Kępa Redłowska w Gdyni	1 498 426,32 PLN (85 % kosztów kwalifikowanych)  Współfinansowanie Narodowego Funduszu Ochrony Środowiska i Gospodarki Wodnej: 176 285,45 PLN (10 % kosztów kwalifikowanych)	PO liŚ  Priorytet V. Ochrona przyrody i kształtowanie postaw ekologicznych  Działanie 5.1 Wspieranie kompleksowych projektów z zakresu ochrony siedlisk przyrodniczych (ekosystemów) na obszarach chronionych oraz zachowanie różnorodności gatunkowej  Poddziałanie 5.1.3 Budowa lub modernizacja małej infrastruktury służącej zabezpieczeniu obszarów chronionych przed nadmierną i niekontrolowaną presją turystów  Współfinansowanie:  Narodowy Fundusz Ochrony Środowiska i Gospodarki Wodnej	27.12.2011 r.	Opracowano i przekazano do Ministerstwa Rozwoju Regionalnego odwołanie dotyczące poprawności oceny merytorycznej I stopnia przeprowadzonej dla przedłożonego przez Gminę wniosku o dofinansowanie projektu.  We współpracy z Biurem Ogrodnika Miasta opracowano i przedłożono dokumentację wymaganą na II etapie oceny merytorycznej projektu, a następnie dokumenty niezbędne do podpisania umowy o dofinansowanie projektu.  Przygotowano i przedłożono do Narodowego Funduszu Ochrony Środowiska i Gospodarki Wodnej dokumenty niezbędne do podpisania umowy o współfinansowanie kosztów kwalifikowanych projektu.  Prowadzono współpracę z Ministerstwem Obrony Narodowej, Regionalnym Zarządem Infrastruktury w Gdyni oraz Agencją Mienia Wojskowego, w zakresie pozyskania gruntów niezbędnych pod realizację projektu.

**Projekty, dla których Miasto ubiega się o dofinansowanie – wniosek o przyznanie dofinansowania w przygotowaniu:**

Lp.	Nazwa projektu	Źródło dofinansowania	Etap przygotowania wniosku o dofinansowanie projektu w 2011 r.
1.	Przebudowa ul. Chwarznieńskiej w Gdyni – I etap	RPO WP 2007-2013 Oś Priorytetowa 4. Regionalny system transportowy Działanie 4.1. Rozwój regionalnej infrastruktury drogowej	Kontynuowano prace nad przygotowaniem dokumentacji aplikacyjnej o przyznanie dofinansowania.  Monitorowano możliwości pozyskania dofinansowania ze środków unijnych w ramach Regionalnego Programu Operacyjnego dla Województwa Pomorskiego na lata 2007-2013.
2.	Przebudowa ul. Chwarznieńskiej w Gdyni – II etap (odcinek leśny)	RPO WP 2007-2013 Oś Priorytetowa 4. Regionalny system transportowy Działanie 4.1. Rozwój regionalnej infrastruktury drogowej	Współpracowano z Wydziałem Inwestycji w zakresie przygotowania i przeprowadzenia postępowania o udzielenie zamówienia publicznego, zakończonego podpisaniem umowy, na wykonanie aktualizacji dokumentacji technicznej oraz w zakresie uzyskania niezbędnych uzgodnień i przygotowania wniosku o wydanie decyzji o zezwoleniu na realizację inwestycji drogowej.  Monitorowano możliwości pozyskania dofinansowania ze środków unijnych w ramach Regionalnego Programu Operacyjnego dla Województwa Pomorskiego na lata 2007-2013.
3.	Kompleksowa termomodernizacja budynków placówek oświatowych na terenie Gdyni z wykorzystaniem odnawialnych źródeł energii.	Mechanizm Finansowy EOG na lata 2009 – 2014; Obszar programowy: Efektywność energetyczna i odnawialne źródła energii	Współpraca z Wydziałem Budynków przy określeniu zakresu rzeczowego projektu na podstawie szacunkowych kosztów planowanych zadań i założeń Mechanizmu Finansowego EOG na lata 2009 – 2014 oraz w zakresie zlecenia audytów energetycznych i analizy opłacalności zastosowania odnawialnych źródeł energii na terenie szkół.
4.	Rozbudowa, przebudowa, adaptacja i wyposażenie budynku Dworca Morskiego oraz Magazynu Tranzytowego na potrzeby Muzeum Emigracji ul. Polska 1 w Gdyni	RPO WP 2007-2013, Oś Priorytetowa 3. Funkcje miejskie i metropolitalne, Działanie 3.3. Infrastruktura rozwoju miast – wsparcie pozadotacyjne.	Współpraca z Wydziałem Kultury i Wydziałem Budynków w zakresie ustalenia zakresu rzeczowego oraz harmonogramu przygotowania projektu w celu opracowania wniosku o udzielenie pożyczki na realizację projektu w ramach inicjatywy JESSICA.  Koordynacja opracowania Zintegrowanego Planu Zrównoważonego Rozwoju Obszarów Miasta Gdyni w zakresie miejskich obiektów kulturalnych, obiektów usługowych i handlowych oraz działań rewitalizacyjnych (ZIPROM). Dokument, przyjęty Uchwałą Nr XV/294/11 Rady Miasta Gdyni z dnia 21 grudnia 2011 r., stanowi wymagany załącznik do wniosku o udzielenie pożyczki na realizację projektu w ramach inicjatywy JESSICA.

Ponadto:

- 1) prowadzono bieżącą aktualizację bazy danych projektów unijnych przygotowywanych i realizowanych przez Urząd Miasta Gdyni, jednostki budżetowe Miasta oraz spółki komunalne,
- 2) wg danych zawartych w bazie projektów wysokość środków unijnych pozyskanych w 2011 roku wynosi 95 635 409 zł,
- 3) zebrano informacje dotyczące wydatków poniesionych na promocję projektów unijnych realizowanych w Gdyni w 2011 r. Wysokość wydatków na ten cel wyniosła 260,7 tys. zł,

Opracowano **zestawienie najważniejszych projektów infrastrukturalnych** realizowanych z dofinansowaniem unijnym w Gdyni w 2011 r., zawierające krótki opis projektu, cele oraz osiągnięte lub spodziewane rezultaty i efekty dla społeczeństwa:

**1) Projekt pn.: Przebudowa układu drogowego Węzła Św. Maksymiliana wraz z budową tunelu drogowego pod Drogą Gdynską, torami SKM i PKP w Gdyni**

Dofinansowanie z EFRR w ramach RPO dla Województwa Pomorskiego 2007 – 2013, osi priorytetowej 4 Regionalny system transportowy, działania 4.1 Rozwój regionalnej infrastruktury drogowej

Lata realizacji: 2009-2011

Koszt projektu: 59 610 018,53 zł, dofinansowanie z EFRR 39 935 375,41 zł; środki własne Gminy Miasta Gdyni: 19 674 643,12 zł

Inwestycja Gminy Miasta Gdyni zakończona i oddana do użytku w 2011 roku

Przedmiotem projektu była kompleksowa przebudowa układu drogowego Węzła Św. Maksymiliana w centrum Gdyni powiązana z reorganizacją ruchu, uwzględniająca potrzeby transportu zbiorowego, polegająca na:

- budowie czterech obiektów inżynierskich (wiaduktu kolejowego i drogowego, kładki pieszo-rowerowej oraz tunelu dla pieszych);
- przebudowie dróg wojewódzkich, powiatowych i gminnych oraz skrzyżowań w obrębie układu;
- budowie systemu chodników i ścieżek rowerowych oraz wielostanowiskowych zatok autobusowych;
- zainstalowaniu nowej sygnalizacji świetlnej oraz zmodernizowaniu części istniejącej sygnalizacji;
- przebudowie infrastruktury uzbrojenia kolidującej z planowaną inwestycją.

Projekt miał na celu poprawę spójności i efektywności komunikacyjnej systemu transportowego Aglomeracji Trójmiejskiej, dla usprawnienia jego powiązania z systemem krajowym i transeuropejskim. Realizacja przedsięwzięcia przyczyni się do rozwoju społeczno-gospodarczego oraz wzrostu atrakcyjności i konkurencyjności regionu poprzez zredukowanie czasu podróży oraz ograniczenie generowanych przez transport drogowy uciążliwości związanych z hałasem i zanieczyszczeniem powietrza w obszarach zamieszkałych. Oczekiwane rezultaty, stanowiące pośredni efekt realizacji inwestycji, to poprawa warunków działania przedsiębiorstw oraz wzrost atrakcyjności turystycznej obszaru metropolitalnego Trójmiasta.

## 2) Projekt pn.: Rozbudowa Pomorskiego Parku Naukowo-Technologicznego – etap 3

Dofinansowanie z EFRR w ramach PO IG, oś priorytetowa 5 Dyfuzja innowacji

Lata realizacji: 2009-2012

Koszt całkowity 123 060 369 zł

Źródła finansowania inwestycji: dofinansowanie z Europejskiego Funduszu Rozwoju Regionalnego: 85 850 000 zł, środki własne Gminy Miasta Gdyni: 15 150 000 zł.

Beneficjentem projektu jest Gdyńskie Centrum Innowacji.

Przedmiotem projektu jest rozbudowa specjalistycznego ośrodka wsparcia innowacyjności Pomorskiego Parku Naukowo – Technologicznego w Gdyni, obejmująca wybudowanie obiektu dysponującego powierzchniami biurowymi, laboratoryjnymi, warsztatowymi, prototypownią dla firm innowacyjnych oraz stworzenie profesjonalnej oferty usług dla przedsiębiorców prowadzących działalność innowacyjną w ramach Centrum Obsługi Przedsiębiorców, Centrum Badań i Rozwoju, Centrum Współpracy Kłastrowej. Pakiet usług proinnowacyjnych świadczonych przez PPNT, będzie obejmował m. in. wsparcie z zakresu doradztwa naukowo – biznesowego, kojarzenia partnerów, prowadzenia badań i opracowywania analiz w obszarze zapotrzebowania na innowacje i transfer technologii, branżowego coaching'u i mentoring'u, transferu i komercjalizacji technologii, własności intelektualnej i praw patentowych, wdrażania nowych usług i produktów, itp. Realizacja projektu przyczyni się do podnoszenia poziomu technologicznego gospodarki oraz podnoszenia nakładów na badania i rozwój oraz innowacje, a w szczególności wspieranie multidyscyplinarnych prac badawczych i ich komercjalizacji.

Projekt polega na budowie obiektu o powierzchni zabudowy 5471 m<sup>2</sup>. Powierzchnia wewnętrzna wynosi 29466 m<sup>2</sup>. Obiekt posiada sześć kondygnacji nadziemnych i jedną podziemną – garaż. Wysokość obiektu to 23,18 m (budynek średniowysoki).

Cele i spodziewane efekty dla społeczeństwa: Celem realizacji rozbudowy budynku biurowego jest stworzenie optymalnych warunków do powstawania i rozwoju przedsiębiorstw prowadzących działalność w obszarach badawczo-rozwojowym i innowacyjnym oraz w oparciu o zaawansowane technologie w następujących branżach: ICT i multimedia, elektronika, biotechnologia i ochrona środowiska oraz wzornictwo przemysłowe. W wyniku projektu powstanie nowoczesny kompleks biurowo-laboratoryjny. W tej części Parku będzie można także skorzystać z profesjonalnego doradztwa gospodarczego czy technologicznego.

Realizacja przedsięwzięć wskazanych w projekcie będzie ściśle związana ze wspieraniem firm tworzących rozwiązania innowacyjne oraz z większą absorpcją nowoczesnych technologii w administracji, biznesie oraz edukacji. Kompleksowe wsparcie MSP poprzez dostarczenie nowoczesnej infrastruktury biurowo – laboratoryjnej wraz z zapewnieniem szerokiej oferty usług proinnowacyjnych przyczyni się do rozwoju firm, stymulując przedsiębiorstwa do dalszego tworzenia nowych produktów w danej branży oraz nowych, lepszych miejsc pracy.



Współpraca między przedsiębiorcami oraz instytucjami działającymi w ich otoczeniu w szczególności jednostkami naukowymi stworzy dogodne warunki do wypracowania i upowszechnienia nowych rozwiązań (technologicznych, produktowych, organizacyjnych), wymiany doświadczeń oraz lepszego wykorzystania zasobów posiadanych przez każdy z podmiotów.

Projekt przyczyni się do realizacji celów tj. zwiększenie innowacyjności przedsiębiorstw, tworzenie nowych, lepszych miejsc pracy, wzrost wykorzystania technologii informacyjnych i komunikacyjnych w gospodarce oraz zwiększenia udziału innowacyjnych produktów polskiej gospodarki w rynku międzynarodowym.

### **3) Projekt pn.: Rozbudowa Pomorskiego Parku Naukowo-Technologicznego – etap 4**

Dofinansowanie z EFRR w ramach RPO dla Województwa Pomorskiego 2007 – 2013, priorytet 1 Rozwój i Innowacje w MŚP, działanie 1.5 Regionalna sieć transferu rozwiązań innowacyjnych

Lata realizacji: 2009-2012

Koszt całkowity 81 987 333 zł, dofinansowanie z Europejskiego Funduszu Rozwoju Regionalnego: 50 511 410 zł, środki własne Gminy Miasta Gdynia: 16 837 137 zł

Beneficjentem projektu jest Gdyńskie Centrum Innowacji.

Przedmiotem Projektu jest rozbudowa Pomorskiego Parku Naukowo-Technologicznego (PPNT) i stworzenie nowej, odpowiadającej potrzebom regionu infrastruktury dla nowego komponentu pod nazwą „Centrum Kreatywnej Przedsiębiorczości”, które umożliwi prowadzenie kompleksowych działań na rzecz zwiększania zdolności firm do wprowadzania innowacji oraz generowania, transferu i komercjalizacji innowacji. Przyczyni się to do podniesienia konkurencyjności i innowacyjności przedsiębiorstw w regionie oraz wzrostu aktywności prorynkowej wśród instytucji naukowych. Oddziaływanie Projektu będzie miało znaczenie dla całego Województwa Pomorskiego. W ramach Centrum Kreatywnej Przedsiębiorczości powstaną 4 innowacyjne inicjatywy, które będą rezultatem realizacji Projektu:

- Akademicka Przestrzeń Innowacyjności i Przedsiębiorczości,
- Centrum Edukacyjno-Wdrożeniowe Zaawansowanych Technologii,
- Centrum Wzornictwa i Wystaw,
- Regionalny Ośrodek Informacji Patentowej.

Projekt polega na budowie obiektu o powierzchni łącznej 20 241,90 m kw. Nowy budynek będzie posiadał dwie kondygnacje nadziemne i jedną podziemną. Obiekt przystosowany będzie do obsługi procesów związanych z rozwojem innowacji, obejmując m. in. nowoczesne sale konferencyjno – projekcyjne i szkoleniowe, przestrzenie biurowe i przestrzeń wystawienniczą

Podstawowym celem realizacji projektu jest podniesienie konkurencyjności i innowacyjności przedsiębiorstw w regionie pomorskim poprzez stworzenie sprawnych mechanizmów przyczyniających się do zwiększania zdolności firm do wprowadzania innowacji, transferu innowacji i komercjalizacji rozwiązań oraz wzrostu rynkowej aktywności instytucji naukowych, dzięki aktywizacji współpracy pomiędzy środowiskiem naukowym a przedsiębiorstwami. W wyniku realizacji projektu nastąpi wzrost atrakcyjności inwestycyjnej metropolii i województwa pomorskiego, wzrost konkurencyjności regionu opartej na innowacyjności przemysłu i usług, rozwój gospodarczy całego regionu oparty o tworzenie nowych wysoko wyspecjalizowanych miejsc pracy, wzrost liczby nowych przedsiębiorstw opartych na zaawansowanych technologiach w regionie pomorskim, zwiększenie nakładów na działalność badawczo – rozwojową ponoszonych przez przedsiębiorców w regionie, a także wzrost udziału przedsiębiorstw MSP ponoszących nakłady na wydatki innowacyjne. Działalność Centrum Kreatywnej Przedsiębiorczości dedykowana przedsiębiorcom, naukowcom, studentom i absolwentom uczelni, będzie stanowiła kluczowy element wspierania i rozwoju innowacji na Pomorzu.

### **4) Projekt pn.: Rozwój proekologicznego transportu publicznego na Obszarze Metropolitalnym Trójmiasta**

Dofinansowanie z EFRR w ramach RPO dla Województwa Pomorskiego 2007 – 2013, osi priorytetowej 3 Funkcje miejskie i metropolitalne, Działanie 3.1 Rozwój i integracja systemów transportu zbiorowego.

Lata realizacji: 2010-2012.

Całkowity koszt projektu: 98 646 644,72 zł (w tym wydatki kwalifikowalne - 78 464 576,00 zł)

Źródła finansowania: dofinansowanie z EFRR: 54 925 203,00 zł, wkład własny Przedsiębiorstwa Komunikacji Trolejbusowej Sp. z o.o.: 23 337 052,99 zł., wkład własny Partnera – Gminy Miasta Gdyni: 202 320,01 zł., wydatki niekwalifikowalne: środki własne PKT Sp z o.o.: 20 190 584,92 zł (w tym VAT odzyskiwany: 17 224 764,92 zł + dokumentacja projektowa)

Beneficjentem projektu jest Przedsiębiorstwo Komunikacji Trolejbusowej Sp. z o.o. w Gdyni, partnerem: Gmina Miasta Gdyni – Zarząd Komunikacji Miejskiej w Gdyni.

Celem projektu jest zwiększenie konkurencyjności przyjaznego środowisku transportu zbiorowego względem transportu indywidualnego oraz zahamowanie odpływu pasażerów transportu publicznego do indywidualnego poprzez poprawę jakości usług i infrastruktury transportu trolejbusowego.

Zakres rzeczowy Projektu:

Zadania zrealizowane:

- budowa 4 nowych podstacji trakcyjnych,
- przebudowa 5 istniejących podstacji trakcyjnych,
- budowa Centrum zdalnego sterowania podstacji wraz ze zdalnym sterowaniem odłącznikami,
- zakup 25 nowych trolejbusów niskopodłogowych wyposażonych w dodatkowy napęd zwany dojazdowym.

Zadanie do realizacji w 2012 roku:

- przebudowa sieci trakcyjnej w ciągu ulic Al. Zwycięstwa w Gdyni, Al. Niepodległości w Sopocie wraz z pętlą trolejbusową przy ul. Reja.

Ponadto w ramach projektu przeprowadzona została kampania informacyjno-edukacyjna wśród dzieci, mająca na celu zmianę ich postaw i zwyczajów transportowych oraz zwrócenie większej uwagi na ekologiczny i racjonalny energetycznie transport w mieście.

Oczekuje się, iż w rezultacie realizacji projektu wzrośnie liczba osób korzystających z komunikacji miejskiej, nastąpi skrócenie czasu przejazdu w transporcie trolejbusowym, a tym samym wystąpią oszczędności czasu w przewozach pasażerskich.

## **5) Projekt pn.: Wdrożenie Zintegrowanego Systemu Zarządzania Ruchem TRISTAR w Gdańsku, Gdyni i Sopocie**

Dofinansowanie z Europejskiego Funduszu Rozwoju Regionalnego w ramach PO Infrastruktura i Środowisko, Działania 8.3 Rozwój inteligentnych systemów transportowych

Lata realizacji: 2011-2014

Całkowity koszt projektu: 184 263 559 PLN, w tym koszt części gdyńskiej 71 450 124 zł

Łączna kwota dofinansowania projektu: 156 191 405 zł, w tym dla Gdyni: 60 606 200 zł., wkład własny Gdyni: 10 695 212 zł plus wydatki niekwalifikowane: 148 712 zł.

Liderem Projektu jest Gmina Miasta Gdyni, partnerami: Gmina Miasta Gdańska oraz Gmina Miasta Sopotu.

Cele projektu:

Wdrożenie Systemu TRISTAR ma na celu skrócenie czasu przejazdu pojazdów i podróży transportem zbiorowym, a także zmniejszenie liczby zdarzeń drogowych, dzięki zwiększeniu dostępności i poprawy warunków ruchu, oraz usprawnieniu podróży poprzez rozbudowany systemem informacji drogowej i informacji dla pasażerów transportu zbiorowego.

Cele jakościowe zastosowania Systemu TRISTAR wdrażanego w Trójmieście to:

- 1) poprawa bezpieczeństwa ruchu drogowego;
- 2) bardziej efektywne wykorzystanie istniejącej infrastruktury drogowej i transportowej;
- 3) zmniejszenie zatłoczenia w podstawowym układzie dróg i ulic;

- 4) monitorowanie i ochrona środowiska naturalnego;
- 5) bardziej efektywny nadzór nad funkcjonowaniem poszczególnych elementów systemu transportu;
- 6) sprawniejsze zarządzanie ratownictwem drogowym;
- 7) usprawnienie przekazywania informacji o funkcjonowaniu systemu transportu kierowcom i podróżnym.

Zakres projektu:

Przedmiotem projektu jest budowa systemu zarządzania i sterowania ruchem opartego o rozbudowę infrastruktury sygnalizacyjnej wraz z budową infrastruktury telekomunikacyjnej, a także budowę dwóch współpracujących ze sobą Centrów Zarządzania i Sterowania Ruchem – jednego w Gdyni, obejmującego zasięgiem działania obszar Gdyni oraz drugiego w Gdańsku, obejmującego zasięgiem działania obszar Gdańska i Sopotu.

W obrębie Systemu TRISTAR zastosowane zostaną podsystemy funkcjonalne w zakresie sterowania ruchem z priorytetami dla pojazdów transportu zbiorowego i wykrywaniem incydentów, pomiarów ruchu, nadzoru wizyjnego, nadzoru meteorologicznego, znaków i tablic zmiennej treści, informacji parkingowej, informacji dla kierowców, zarządzania bezpieczeństwem (rejestracja przejazdu na czerwonym świetle, rejestracja przekroczeń prędkości, identyfikacja pojazdów), zarządzania transportem zbiorowym (dynamiczna informacja pasażerska, współpraca z systemem sterowania ruchem), planowania ruchu.

Systemem TRISTAR objętych zostanie 141 skrzyżowań. W ramach realizacji projektu powstanie jeden system zarządzania i sterowania ruchem miejskim obejmujący swoim działaniem Gdańsk, Sopot i Gdynię.

Planowane rezultaty realizacji projektu:

Wdrożenie Systemu TRISTAR pozwoli na likwidację mankamentów infrastruktury w zakresie zwiększenia dostępności, poprawy warunków ruchu, bezpieczeństwa ruchu, a także zakresu informacji o ruchu drogowym dla jego uczestników. Wdrożenie systemu opracowanego przez naukowców z Politechniki Gdańskiej wpłynie znacząco na:

- 1) Usprawnienie ruchu – poprzez minimum 5,5 % skrócenie globalnego czasu przejazdu wszystkich pojazdów, rozumianego jako różnica między prognozowanym czasem przejazdu w wariancie bezinwestycyjnym a prognozowanym czasem przejazdu w wariancie inwestycyjnym.
- 2) Usprawnienie komunikacji publicznej – poprzez minimum 6,5 % skrócenie globalnego czasu podróży środkami transportu zbiorowego, rozumiane jako różnica między prognozowanym czasem podróży pasażerów podróżujących transportem zbiorowym na obszarze objętym Systemem TRISTAR w wariancie bezinwestycyjnym a czasem podróży pasażerów podróżujących transportem zbiorowym na obszarze objętym Systemem TRISTAR w wariancie inwestycyjnym.

## **6) Projekt pn.: Rozwój Komunikacji Rowerowej Aglomeracji Trójmiejskiej w latach 2007-2013”**

Dofinansowanie z EFRR w ramach RPO dla Województwa Pomorskiego 2007 – 2013, osi priorytetowej 3 Funkcje miejskie i metropolitalne, Działanie 3.1 Rozwój i integracja systemów transportu zbiorowego

Całkowity koszt projektu: 79 176 017 zł, w tym części gdyńskiej: 22 734 183 zł

Łączna kwota dofinansowania ze środków Europejskiego Funduszu Rozwoju Regionalnego: 47 972 066zł, w tym dla Gdyni: 15 207 776 zł. (wydatki niekwalifikowane: 1 008 789,35 zł).

Liderem projektu jest Gmina Miasta Gdańska, partnerami: Gmina Miasta Gdyni i Gmina Miasta Sopotu.

Celem głównym projektu jest rozwój funkcji miejskich i metropolitalnych Aglomeracji Trójmiejskiej poprzez rozbudowę i integrację efektywnego i przyjaznego środowisku trójmiejskiego systemu transportu rowerowego.

Drugim ważnym celem projektu jest wzrost atrakcyjności roweru jako środka codziennej komunikacji.

Zakres rzeczowy projektu obejmuje:

- a) Budowę dróg rowerowych o charakterze transportowym – o łącznej długości 34,64 km, w tym:
- w Gdańsku – 22,84 km (w tym Oliwa – Przymorze - Zaspa 6,67 km, Wrzeszcz-Morena 7,5 km, Gdańsk Śródmieście i Suchanino 3,63 km, Brzeżno-Nowy Port 2,5 km, Stogi - Sobieszewo 2,54 km),
  - w Gdyni – 7,88 km (w tym Gdynia Wschód 1,0 km, Gdynia Północ 6,88 km),
  - w Sopocie – 3,92 km (w tym Górny Sopot 1,15 km, Sopot Centrum 1,5 km, Sopot Południe 1,27 km).
- b) Budowę parkingów "bike&ride" – 14, w tym:
- w Gdańsku – 9 (planowane lokalizacje: przystanek SKM Gdańsk Żabianka - 20 mp stacja PKP Gdańsk Oliwa - 30 mp, Brzeżno plaża - 50 mp, Opera Bałtycka - 20 mp, stacja PKP Gdańsk Wrzeszcz - 30 mp, stacja PKP Gdańsk Główny - 50 mp, przystanek SKM Gdańsk Orunia - 10 mp, przystanek SKM Gdańsk Uniwersytet (Przymorze) - 20 mp, przystanek SKM Gdańsk Zaspa) - 20 mp,
  - w Gdyni – 4 (planowane lokalizacje: przystanek SKM Gdynia Wzg. Sw. Maksymiliana - 20 mp, przystanek SKM Gdynia Orłowo - 20 mp, przystanek SKM Gdynia Grabówek - 10 mp, przystanek SKM Gdynia Chylonia -10 mp),
  - w Sopocie – 1 (planowana lokalizacja: przystanek SKM Sopot Kamienny Potok - 40 mp).

Podstawowym rezultatem realizacji projektu będzie wzrost liczby osób korzystających z wybudowanych dróg rowerowych o charakterze transportowym. Pozostałymi korzyściami wynikającymi z projektu będą m.in. zmniejszenie zanieczyszczenia środowiska przez samochody, ograniczenie poziomu hałasu motoryzacyjnego, poprawa stanu zdrowia mieszkańców Trójmiasta, zmniejszenie ilości wypadków i kolizji z udziałem rowerzystów, ograniczenie zużycia energii przez samochody oraz ograniczenie emisji gazów cieplarnianych, a także powstrzymanie procesów dekoncentracji osadnictwa.

## 7) Projekt pn.: Rozbudowa systemów kanalizacji sanitarnej i zaopatrzenia w wodę na obszarze Gdyni

Dofinansowanie z Funduszu Spójności w ramach Programu Operacyjnego Infrastruktura i Środowisko, osi priorytetowej 1.

Lata realizacji: 2009-2011 (planowane oddanie całej inwestycji do użytku: I kwartał 2012r.)

Łączna wartość inwestycji: 19 597 486 zł

Źródła finansowania jest inwestycji: wartość dofinansowania z Funduszu Spójności: 12 049 368 zł, środki własne Przedsiębiorstwa Wodociągów i Kanalizacji w Gdyni Sp. z o.o.: 5 548 118 zł oraz wartość pożyczki inwestycyjnej z Wojewódzkiego Funduszu Ochrony Środowiska i Gospodarki Wodnej w Gdańsku : 2 000 000 zł.

Beneficjentem projektu jest Przedsiębiorstwo Wodociągów i Kanalizacji Spółka z o.o. w Gdyni (PEWIK).

Inwestycja ma na celu zapewnienie dostawy wody i odbioru ścieków z obszaru Gdynia – Zachód, obejmującego dzielnice Chwarzno – Wiczlino (w szczególności ulice: Wiczlińską, Chwarznieńską, Śliską, Suchą, Kormorana, Skrzetuskiego, Kmicica, Księżycową, Gwiazdną, Śnieżną, Tęczową, Gradową, Lazurową, Wschodzącego Słońca, Porannych Mgieł, Staniszewskiego oraz Nowaka-Jeziorańskiego).

Przedsięwzięcie zakłada budowę sieci kanalizacji sanitarnej o długości około 18,5 km, dwóch przepompowni ścieków wraz z drogami dojazdowymi oraz sieci wodociągowej o długości ok. 10,5 km, co w rezultacie przyczyni się do przyrostu i poprawy stanu infrastruktury środowiskowej. Nowy projekt jest kontynuacją rozwoju infrastruktury wodno – ściekowej. Jego realizacja wpłynie na podniesienie dostępności do dobrej jakości wody oraz poprzez budowę kanalizacji sanitarnej przyczyni się także do ochrony wód Zatoki Gdańskiej przed zanieczyszczeniami. Długofalowo, przedsięwzięcie ma na celu poprawę dostępności do obszarów rozwojowych charakteryzujących się dużą dynamiką wzrostu pod względem liczby ludności i działalności gospodarczej.

Liczba osób korzystających z podłączenia do wybudowanej w wyniku realizacji sieci kanalizacji sanitarnej wyniesie 2 885 osób, natomiast liczba osób korzystających z podłączenia do wybudowanej sieci wodociągowej w ramach kompleksowego projektu wyniesie 419 osób.

#### **8) Projekt pn.: Ochrona wód Zatoki Gdańskiej - budowa i modernizacja systemu odprowadzania wód opadowych w Gdyni - Etap I**

Dofinansowanie z Funduszu Spójności w ramach Programu Operacyjnego Infrastruktura i Środowisko, osi priorytetowej 3

Lata realizacji: 2009-2012

Łączna wartość inwestycji: 43.496.390 PLN

Dofinansowanie z Funduszu Spójności: 15.120.000 PLN; wkład własny Gminy Miasta Gdyni: 28.376.390 PLN

Celem ogólnym jest zapewnienie dobrego stanu oraz poprawa jakości wód przybrzeżnych Zatoki Gdańskiej poprzez redukcję ilości zanieczyszczeń w wodach opadowych i roztopowych.

Bezpośrednim celem przedsięwzięcia polegającego na modernizacji i rozbudowie systemu odprowadzania wód opadowych i roztopowych Miasta Gdyni jest:

- a) zmniejszenie stężeń i likwidacja zanieczyszczeń spływających przez system odprowadzania wód opadowych z terenu Gdyni do Zatoki Gdańskiej oraz
- b) ograniczenie skutków lokalnych podtopień występujących w okresach występowania deszczy nawalnych.

W ramach projektu zaplanowano budowę łącznie 3,21 km i modernizację 1,65 km sieci kanalizacji deszczowej, modernizację istniejących wylotów wraz z budową 12 urządzeń podczyszczających (6 osadników i 6 separatorów). W szczególności projektem objęte są następujące zadania inwestycyjne:

- a) zrealizowane w latach 2009-2010: budowa 1745 mb kanałów deszczowych w ulicy Orłowskiej, Popiela i Króla Jana III w Gdyni wraz z budową urządzeń podczyszczających, w tym dwóch osadników i dwóch separatorów przed wylotami do rzeki Kaczej oraz
- b) realizowane w latach 2011-2012: budowa 1.466 mb i modernizacja 1.650 mb kanałów deszczowych w Alei Marszałka Piłsudskiego i ulicy Legionów w Gdyni wraz z budową urządzeń podczyszczających - czterech osadników i czterech separatorów.

Rezultatem projektu jest poprawa jakości wód przybrzeżnych Zatoki Gdańskiej oraz rzeki Kaczej poprzez redukcję ilości zanieczyszczeń w wodach opadowych i roztopowych odprowadzanych do cieku i Morza Bałtyckiego z terenu Gdyni.

Nastąpi redukcja zanieczyszczeń zawartych w wodach opadowych i roztopowych dopływających kolektorami deszczowymi oraz rzeką Kaczą do Zatoki Gdańskiej:

- a) zawiesin ogólnych: średnio 72% w skali roku
- b) substancji ropopochodnych: średnio 87% w skali roku

Realizacja Projektu zwiększy ochronę przed skutkami zagrożeń wywołanych przez deszcze nawalne, zapewni bezpieczeństwo ekologiczne w strefie przybrzeżnej Zatoki Gdańskiej oraz w rzece Kaczej, wpłynie na poprawę jakości wód przeznaczonych do celów rekreacyjnych. Poprawa czystości wód Zatoki Gdańskiej i zmniejszone ryzyko zamknięcia trójmiejskich plaż wpłynie na zwiększenie atrakcyjności inwestycyjnej i turystycznej regionu.

#### **9) Projekt pn.: „Kompleksowa termomodernizacja dziewięciu budynków placówek oświatowych na terenie Gdyni”**

Dofinansowanie z EFRR w ramach RPO dla Województwa Pomorskiego 2007 – 2013, osi priorytetowej 5, działania 5.5

Lata realizacji: 2010-2011

Łączna wartość inwestycji: 10 612 759 zł, wydatki kwalifikowalne: 9 373 323 zł, wydatki niekwalifikowane: 1 239 436 zł.

Dofinansowanie z Europejskiego Funduszu Rozwoju Regionalnego: 7 029 992 zł, środki własne Gminy Miasta Gdyni: 3 582 767 zł

Celem projektu jest zmniejszenie emisji do atmosfery zanieczyszczeń gazowych i pyłowych związanych z wytwarzaniem energii cieplnej dzięki redukcji jej zużycia w dziewięciu budynkach placówek oświatowych na terenie Gdyni.

W ramach projektu przeprowadzona została kompleksowa termomodernizacja dziewięciu budynków następujących gdyńskich placówek oświatowych, w tym, w 2010 roku: X Liceum Ogólnokształcące przy ul. Władysława IV 58, Szkoła Podstawowa Nr 10 przy ul. Morskiej 192, Zespół Wczesnej Edukacji Nr 1 przy ul. Wiczlińskiej 33, IV Liceum Ogólnokształcące przy ul. Morskiej 186, Technikum Transportowe przy Alei Zwycięstwa 194, a w 2011 roku: Szkoła Podstawowa nr 35 przy ul. Uczniowskiej 1, Szkoła Podstawowa nr 39 przy ul. Adm. Unruga 88a, Zespół Szkół Ogólnokształcących nr 1 przy ul. Legionów 27 oraz Gimnazjum nr 1 przy ul. 10 Lutego 26. Prace termomodernizacyjne dotyczyły trzech grup usprawnień: docieplenia ścian zewnętrznych i stropodachów, wymiany stolarki okiennej i drzwi zewnętrznych oraz modernizacji systemów grzewczych. W rezultacie poprawy sprawności systemów grzewczych i izolacyjności termicznej, osiągnięty został wzrost efektywności energetycznej budynków, co spowoduje oszczędność energii wynoszącą 4870,05 MWh/rok. Moc zamówieniowa energii zmniejszy się z 4.30 do 3.02MW/rok.

Ponadto w ramach projektu podjęte zostały działania kształtujące pro-ekologiczne postawy uczniów korzystających z termomodernizowanych obiektów (ponad 5400 osób). Prowadzona została kampania informacyjno-edukacyjna mająca na celu podniesienie poziomu wiedzy dzieci i młodzieży dotyczącej prawidłowego użytkowania zainstalowanych urządzeń grzewczych i stolarki okiennej oraz kształtowania prawidłowych nawyków w tym zakresie.

#### **10) Projekt pn.: „Rozbudowa Teatru Muzycznego im. Danuty Baduszkowej w Gdyni”**

Dofinansowanie z EFRR w ramach RPO dla Województwa Pomorskiego 2007 – 2013, oś priorytetowej 3 Funkcje miejskie i metropolitalne, Działanie 3.2 Wzrost atrakcyjności przestrzeni miejskiej

Lata realizacji 2010-2013

Łączna wartość inwestycji: 71 409 994 zł

Źródła finansowania inwestycji: wartość dofinansowania z Europejskiego Funduszu Rozwoju Regionalnego: 41 424 609 zł, środki własne Gminy Miasta Gdynia: 12 753 404 zł, środki Samorządu Województwa Pomorskiego: 5 000 000 zł, środki Teatru Muzycznego im. Danuty Baduszkowej w Gdyni (VAT odzyskiwany): 12 231 981 zł. Beneficjentem projektu jest Teatr Muzyczny im. Danuty Baduszkowej w Gdyni.

Celem głównym projektu jest rozwój funkcji miejskich i metropolitalnych Aglomeracji Trójmiejskiej poprzez wzmocnienie ośrodka kulturalnego o istotnym znaczeniu dla mieszkańców całego regionu, jakim jest Teatr Muzyczny im. Danuty Baduszkowej w Gdyni. Dzięki podniesieniu atrakcyjności oferty programowej, przy stale rosnącym poziomie aktywności kulturalnej społeczeństwa, Teatr zaistnieje jako atrakcyjne miejsce spędzania wolnego czasu.

Zakres rzeczowy projektu obejmuje:

- Przebudowę i rozbudowę oraz wyposażenie pomieszczeń istniejącego gmachu Teatru Muzycznego od linii przebiegającej wzdłuż portalu sceny głównej, w stronę ul. Armii Krajowej, do granicy linii zabudowy wyznaczonej w miejscowym planie zagospodarowania przestrzennego, polegającą na:
  - rozbudowie widowni Sali Głównej – powiększenie widowni przystosowanej dla 690 widzów do wielkości odpowiedniej dla 1 070 widzów,
  - stworzeniu nowej Sali Kameralnej dla 300 widzów, w tym 204 miejsc na parterze i 96 na balkonie.

Przewiduje się przebudowę wszystkich wymaganych dla tego typu obiektu instalacji, wraz z wentylacją mechaniczną, klimatyzacją, oświetleniem technologicznym, instalacją dźwiękowego systemu ostrzegania, elektroakustyką, itp.

W wyniku rozbudowy obiektu, powierzchnia użytkowa budynku zwiększy się z obecnych 14 051 m<sup>2</sup> do 18 977 m<sup>2</sup>.

- Przeprowadzenie szkolenia dla dwóch pracowników zatrudnionych w wyniku realizacji inwestycji. Oświetleniowiec przeszkolony zostanie z obsługi sztankietów oświetleniowych sceny dużej i ramy portalowej Sali Kameralnej oraz nowo zakupionych urządzeń oświetleniowych (reflektory, regulatory cyfrowe), natomiast akustyk z obsługi konsoly Sali Kameralnej, cyfrowej konsoly nagraniowej oraz komputerowego systemu do cyfrowego montażu nagrań.
- Organizację „Dnia Otwartego Teatru Muzycznego” inaugurującą działalność rozbudowanego Teatru, umożliwiającego mieszkańcom woj. pomorskiego obejrzenie obiektu w nowym kształcie, a także spotkanie i rozmowę z artystami i pracownikami Teatru.

Podstawowym rezultatem realizacji projektu będzie wzrost liczby osób korzystających z oferty Teatru, dzięki zwiększeniu podaży biletów na spektakle oferowane przez Teatr oraz zwiększeniu liczby oferowanych spektakli. W efekcie realizacji projektu, liczba osób korzystających rocznie z oferty Teatru zwiększy się z 112 209 w roku 2008 do 174 232 w roku 2014 – pierwszym roku po zakończeniu realizacji inwestycji. Dzięki kompleksowej przebudowie istniejących ciągów komunikacyjnych, oraz podjazdu do budynku Teatru, obiekt dostosowany zostanie do potrzeb osób niepełnosprawnych. Rozbudowa obiektu Teatru skutkująca poprawą jego stanu technicznego oraz dostosowaniem budynku do współczesnych wymagań, podniesie bezpieczeństwo oraz komfort w nim przebywania, zarówno dla widzów, jak i pracowników Teatru.

#### **11) Projekt pn.: „Rozbudowa części zabiegowej Gdyńskiego Centrum Onkologii przy Szpitalu Morskim im. PCK w Gdyni wraz z zakupem niezbędnego sprzętu i wyposażenia”**

Dofinansowanie z EFRR w ramach RPO dla Województwa Pomorskiego 2007 – 2013, osi priorytetowej 7 Ochrona zdrowia i system ratownictwa, Działanie 7.1 Infrastruktura ochrony zdrowia

Lata realizacji 2010-2013

Łączna wartość inwestycji: 59 750 000 zł

Źródła finansowania inwestycji: wartość dofinansowania z Europejskiego Funduszu Rozwoju Regionalnego: 44 812 499,99 zł, środki Samorządu Województwa Pomorskiego: 14 476 300,88 zł, środki Gminy Miasta Gdyni: 298 631,07 zł, środki Szpitala Morskiego im. PCK w Gdyni: 162 568,06 zł.

Beneficjentem projektu jest Szpital Morski im. PCK w Gdyni.

Celem projektu jest rozwój specjalistycznych usług medycznych w zakresie chorób nowotworowych oraz wzmocnienie ośrodka o znaczeniu regionalnym, jakim jest Gdyńskie Centrum Onkologii.

Zakres rzeczowy projektu obejmuje:

- a) Rozbudowę części zabiegowej GCO polegającą na budowie i wyposażeniu czterokondygnacyjnego budynku o powierzchni około 6 000 m<sup>2</sup>, mieszczącego m.in.: Blok Operacyjny z pięcioma salami operacyjnymi, Oddział Intensywnej Terapii ze specjalistycznie wyposażonym gabinetem zabiegowym, Oddział Chirurgii Onkologicznej, Oddział Ginekologii Onkologicznej, Izbę Przyjęć Onkologiczną z zapleczem diagnostycznym;
- b) Wyposażenie części zabiegowej GCO w sprzęt medyczny oraz specjalistyczną aparaturę medyczną;
- c) Przeprowadzenie programu profilaktycznego, polegającego na wykonaniu tysiącu mieszkańcom woj. pomorskiego badania w postaci kolonoskopii, będącej podstawową metodą wykrywającą raka jelita grubego;
- d) Organizacja „Dnia Otwartego GCO” inaugurująca działalność nowej części zabiegowej GCO, umożliwiającego mieszkańcom woj. pomorskiego obejrzenie obiektu i jego wyposażenia, a także spotkanie i rozmowę nt. profilaktyki, diagnostyki i leczenia chorób nowotworowych ze specjalistami pracującymi w GCO.

Korzyścią bezpośrednią jaką społeczeństwo uzyska w wyniku realizacji projektu jest skrócenie czasu oczekiwania na wykonanie zabiegu operacyjnego z zakresu chirurgii onkologicznej z 23 do 13 dni, a ginekologii onkologicznej z 28 do 14 dni.

Dzięki skróceniu czasu oczekiwania na zabieg, możliwe stanie się objęcie większej liczby pacjentów leczeniem chirurgicznym. W efekcie liczba pacjentów poddawanych zabiegom operacyjnym zwiększy się z 1 894 do 3 000 rocznie.

Rozbudowa części zabiegowej GCO stworzy możliwość kompleksowego leczenia chorób nowotworowych, gdyż stanowić będzie dopełnienie leczenia, stosowanymi z dużym powodzeniem, metodami radioterapii i chemioterapii. Korzyścią wynikającą z umożliwienia pacjentom korzystania z kompleksowego leczenia przy wykorzystaniu najnowocześniejszej aparatury medycznej, stanie się skrócenie czasu pobytu w szpitalu oraz zmniejszenie cierpień pacjentów i szybsze przywrócenie ich do działalności zawodowej i społecznej.

W Wydziale Integracji Europejskiej w 2011 roku przygotowano i wykonano 2 Uchwały Rady Miasta Gdyni oraz 29 Zarządzeń Prezydenta Miasta Gdyni.

## **WYDZIAŁ ŚRODOWISKA**

### **Referat Ocen Środowiskowych**

Prowadzono działania związane z monitoringiem realizacji inwestycji pod kątem zgodności z polityką ochrony środowiska – w 2011r. rozpoczęto monitoring zadania „Ochrona Wód Zatoki Gdańskiej” – budowa i modernizacja systemu odprowadzania wód opadowych w Gdyni – Etap I” w ramach Programu Operacyjnego Infrastruktura i Środowisko na lata 2007-2013.

#### **Opiniowanie miejscowych planów i lokalizacji inwestycji:**

- a) przygotowano **6** opinii do projektów miejscowych planów zagospodarowania przestrzennego;
- b) prowadzono **45** postępowań w sprawie decyzji o środowiskowych uwarunkowaniach realizacji inwestycji ( wydano 35 decyzji i 41 postanowień )
- c) wydano **54** opinie dot. inwestycji mogących znacząco oddziaływać na środowisko;
- d) wydano **41** opinii i uzgodnień dot. inwestycji innych niż mogących znacząco oddziaływać na środowisko.

#### **Gospodarka wodna:**

Rozpatrywano łącznie **67** spraw (wydano 30 decyzji) z zakresu szczególnego korzystania z wody, w szczególności dot. następujących decyzji:

- na odprowadzenie wód opadowych do wód powierzchniowych,
- na odprowadzenie wód opadowych do gruntu,
- na pobór wód podziemnych,
- na odprowadzenie do kanalizacji sanitarnej ścieków zawierających substancje szczególnie szkodliwe dla środowiska wodnego.

Prowadzono **38** spraw (wydano 28 decyzji) dotyczących budownictwa wodnego m. in. pozwoleń wodnoprawnych na: przekroczenie rzek infrastrukturą techniczną, wykonanie urządzeń wodnych, likwidację urządzeń wodnych.

Wydano **55** opinii z zakresu gospodarki wodnej, prowadzono 3 sprawy związane ze zmianą stanu wody na gruncie.

#### **Ochrona powietrza:**

Prowadzono sprawy monitoringu zanieczyszczeń powietrza we współpracy z Fundacją „ARMAAG” Przygotowano sprawozdanie z realizacji „Programu Ochrony Powietrza dla aglomeracji trójmiejskiej”.

Wydano **7** pozwoleń na emisję gazów i pyłów do powietrza.

Przyjęto **7** zgłoszenia instalacji, z których emisja nie wymaga pozwolenia, a wymaga zgłoszenia.

Rozpatrzone **10** skarg związanych z wprowadzaniem zanieczyszczeń do powietrza.



## **Ochrona przed promieniowaniem elektromagnetycznym:**

Utworzono i prowadzono **3** bazy danych o instalacjach emitujących do środowiska pola elektromagnetyczne, na podstawie dokumentów archiwalnych z lat 2005-2010 i na podstawie aktualnie przyjmowanych od operatorów zgłoszeń instalacji zlokalizowanych na terenie Gdyni, z podziałem na:

- a) urządzenia elektroenergetyczne o napięciu znamionowym  $U > 110\text{kV}$ ;
- b) instalacje radiokomunikacji radioamatorskiej;
- c) instalacje radiokomunikacyjne, radionawigacyjne, radiolokacyjne wytwarzające pola elektromagnetyczne w zakresie częstotliwości od 30kHz do 300GHz, o równoważnej mocy promieniowanej izotropowo  $\text{EIRP} > 15\text{W}$ .

Do utworzonych baz wprowadzono ogółem dane **339** instalacji istniejących w **202** lokalizacjach.

Przyjęto **291** zgłoszeń eksploatacji instalacji emitujących do środowiska pola elektromagnetyczne. Informacje o wnioskach opublikowano w publicznie dostępnym wykazie wniosków i decyzji.

Rozpatrzono **4** skargi mieszkańców dot. instalacji nadawczych emitujących do środowiska pola elektromagnetyczne.

Wydano **3** opinie dot. potrzeby uzyskania przez inwestora decyzji o środowiskowych uwarunkowaniach realizacji inwestycji w odniesieniu do projektowanych radio-komunikacyjnych instalacji nadawczych.

## **Gospodarka odpadami:**

W sprawach gospodarki odpadami wydano:

- a) **40** pozwoleń na wytwarzanie odpadów niebezpiecznych i decyzji zatwierdzających program gospodarki odpadami niebezpiecznymi;
- b) **42** zezwoleń na prowadzenie działalności w zakresie transportu, zbiórki lub odzysku odpadów w tym 1 odmowną;
- c) **2** decyzje – stwierdzające wygaśnięcie decyzji;
- d) **2** decyzje – zmiany wpisu do rejestru posiadaczy zwolnionych z uzyskania zezwolenia na zbieranie i transport odpadów;
- e) **2** postanowienia przekazujące wniosek wg właściwości do marszałka Województwa Pomorskiego na które zostało złożone zażalenie;
- f) **1** postanowienie dotyczące opinii w sprawie wniosków związanych z gospodarką odpadami we współpracy z Regionalnym Dyrektorem Ochrony Środowiska w Gdańsku.

Łącznie wydano **86** decyzji.

Przyjęto **134** informacje na temat wytwarzanych odpadów niebezpiecznych i innych niż niebezpieczne oraz na temat sposobów gospodarowania tymi odpadami

Załatwiono **16** spraw dotyczących współpracy między urzędami i wydziałami w zakresie gospodarki odpadami.

Zarejestrowano **16** firm, prowadzących działalność w zakresie zbiórki i transportu odpadów, zwolnionych z obowiązku uzyskania zezwolenia na prowadzenie ww. działalności ze względu na rodzaj zbieranych lub transportowanych odpadów.

Przyjęto **6** zgłoszeń od firm zbierających zużyty sprzęt elektryczny i elektroniczny na terenie miasta Gdyni, zawierające informacje na temat adresów punktów zbierania ww. sprzętu.

## **Geologia:**

W zakresie spraw geologicznych wydano:

- a) **12** decyzji zatwierdzających projekty prac geologicznych **2** decyzje omawiające zatwierdzenia projektów.
- b) **3** postanowienia i **2** uzgodnienia dot. planów zagospodarowania przestrzennego,

- c) **12** uzgodnień, **1** postanowienie, **12** opinii dot. decyzji o warunkach zabudowy i zagospodarowania terenu i decyzji o ustaleniu lokalizacji inwestycji celu publicznego;
  - d) **5** uzgodnień projektów prac geologicznych wykorzystania ciepła ziemi;
  - e) **2** postanowienia opiniujące projekty prac geologicznych zatwierdzone przez inne organy administracji geologicznej;
  - f) przyjęto **5** dokumentacji geologicznych, hydrogeologicznych i geologiczno - inżynierskich;
  - g) zarejestrowano **8** dokumentacji innych niż hydrogeologiczne i geologiczno - inżynierskie;
- Łącznie w Referacie Ocen Środowiskowych wydano **208** decyzji i **75** postanowień.

### Referat ekorozwoju

Zorganizowano:

- 1) festyn ekologiczny pn. „Dzień Ziemi 2011 – drzewko za makulaturę” we współpracy z Dziennikiem Bałtyckim: w dniu 17 kwietnia 2011r. na terenie Kolibek mieszkańcy w zamian za dostarczenie makulatury otrzymywali sadzonki drzew i krzewów oraz mogli wziąć udział w rodzinnych zabawach edukacyjnych o tematyce ekologicznej; dodatkowo opracowano i zlecono druk dodatku ekologicznego w gazecie Polska Dziennik Bałtycki;
- 2) festyn edukacyjny pn. „Festiwal Bioróżnorodności” we współpracy z Akwariem Gdyńskim: w dniu 21 maja 2011r. na terenie Akwariem Gdyńskiego odbywały się zajęcia związane z bioróżnorodnością mórz m.in. warsztaty plastyczne, mikroskopowe oraz projekcje filmowe i koncert;
- 3) w dniach 16, 17 i 18 września 2011r. „Sprzątanie Gdyni 2011”, w którym wzięło udział przeszło **9 tys.** uczniów i nauczycieli z **50** gdyńskich szkół oraz innych wolontariuszy; podczas akcji zebrano **7,26** ton odpadów;
- 4) w ramach programu „Pies w wielkim mieście” zorganizowano:
  - a) na terenie Kolibki Adventure Park **2** festyny pod hasłem „Psie fikołki”, gdzie właściciele psów mogli skorzystać z ogólnodostępnego parkuru agility oraz odbyć minimaraton z psem (dogtrcking), a także zasięgnąć porad lekarzy wet., szkoleniowców i behawiorystów;
  - b) III konferencję naukową pn. „Pies asystent, pracownik, przyjaciel. Sposoby komunikacji i szkolenia psów różnych ras. Trening doskonały – różnice w kształtowaniu zachowań psów określonych ras”.

Monitorowano przebieg projektów i konkursów, które były finansowane ze środków budżetu Wydziału Środowiska, realizowanych przez:

- 1) Akwariem Gdyńskie Morskiego Instytutu Rybackiego – projekt edukacji ekologicznej „Spotkanie z Morzem Bałtyckim 2011”,
- 2) Ligę Ochrony Przyrody – międzyszkolny program edukacji ekologicznej pt. „Rezerваты przyrody w Gdyni”,
- 3) Fundację na rzecz Odzysku Aluminiowych Puszek po Napojach RECAL – wakacyjna kampania „Czyste plaże”,
- 4) SP 13 w Gdyni – XI Gdyński Międzyszkolny Konkurs Przyrodniczy dla szkół podstawowych „Rośliny Pomorza”.
- 5) Uczniów Gimnazjum Nr 23 z Oddziałami Dwujęzycznymi w Gdyni – projekt edukacyjny „Drzewa Kamiennej Góry – ścieżka edukacyjna”
- 6) Związek Międzygminny Zatoki Puckiej Władysławowo – „Ryby dla Zatoki Puckiej”.

W ramach programu utylizacji odpadów powstałych przy wymianie lub likwidacji pokryć dachowych i elewacji zawierających azbest rozpatrzono **14** wniosków i przyznano środki na dofinansowanie **9** inwestycji.

W ramach programu likwidacji tzw. „niskiej emisji” rozpatrzono **41** wniosków mieszkańców Gdyni, w tym **18** wniosków o dotację na zakup i montaż odnawialnego źródła energii. Przyznano środki na refundację części poniesionych nakładów na zmianę ogrzewania w **30** lokalach mieszkalnych.

W ramach programu likwidacji zbiorników bezodpływowych i przyłączeniu nieruchomości do miejskiej sieci kanalizacyjnej rozpatrzono wnioski i przyznano środki na częściową refundację **12** inwestycji.

Powierzono do realizacji Komunalnemu Związкови Gmin „Dolina Redy i Chylonki” zbiórkę odpadów wielkogabarytowych tzw. wystawki w turze wiosennej.

Rozpatrzono **13** skarg w zakresie utrzymania czystości i porządku, czego wynikiem było wydanie **1** decyzji nakazującej usunięcie odpadów, zalegających na prywatnej nieruchomości.

Wydano:

- 1) **12** decyzji dot. działalności w zakresie odbierania odpadów komunalnych od właścicieli nieruchomości na terenie Gminy Miasta Gdyni;
- 2) **5** decyzji dot. działalności w zakresie opróżniania zbiorników bezodpływowych i transportu nieczystości ciekłych na terenie Gminy Miasta Gdyni.

Rozpatrzono **5** skarg związanych z emisją hałasu. Przeprowadzono i rozstrzygnięto przetarg na „Opracowanie Elektronicznej Mapy Akustycznej Miasta Gdyni (EMAMG) oraz Programu Ochrony Środowiska przed Hałasem dla Miasta Gdyni (POŚpH) wraz z budową systemu monitoringu hałasu oraz uzupełnieniem funkcjonalności informatycznego systemu mapy akustycznej oraz asystę techniczną”.

### **Referat zieleni**

Prowadzono **658** postępowań w sprawie wyrażenia zgody na usunięcie drzew i krzewów. Wydano **481** decyzji zezwalających na usunięcie 2.686 drzew i 10.435 m<sup>2</sup> krzewów. Zobowiązano wnioskodawców do nasadzenia 1.531 drzew i 3.918 krzewów.

Wydano **104** decyzje w sprawie umorzenia opłaty naliczonej za usunięcie drzew i krzewów.

Przyjęto **205** spraw dotyczących gospodarowania zasobami przyrody, w tym 16 dotyczących form ochrony przyrody. Wydano **91** pism i opinii dotyczących gospodarowania zasobami przyrody.

Przyjęto i rozpatrzono **70** zgłoszeń/skarg w sprawie zniszczenia zieleni, w tym **33** stanowiące podstawę do wszczęcia postępowania administracyjnego w sprawie wymierzenia administracyjnej kary pieniężnej.

Wydano **5** decyzji w sprawie wymierzenia administracyjnej kary pieniężnej, w tym:

- 1) 1 decyzję za zniszczenie drzew spowodowane niewłaściwym wykonaniem robót ziemnych lub sprzętem mechanicznym albo urządzeń technicznych,
- 2) 2 decyzje za usunięcie drzew bez wymagalnego zezwolenia,
- 3) 2 decyzje za zniszczenie drzew niewłaściwym wykonaniem zabiegów pielęgnacyjnych.

### **Samodzielne stanowisko ds. rolnictwa**

- 1) wydano **27** zaświadczeń dla rolników;
- 2) współpracowano z Ośrodkiem Doradztwa Rolniczego Oddz. Rejonowy w Pucku, w zakresie wykorzystania programów rolnośrodowiskowych przez rolników;
- 3) przeprowadzono kontrolę pól Wiczlina i Kolonii w zakresie przezimowania upraw zbóż, występowania chorób i szkodników w zbożach oraz na plantacjach ziemniaków; współpracowano z Wojewódzkim Inspektorem Ochrony Roślin i Nasiennictwa w Gdańsku w zakresie sygnalizacji występowania szkodników, chorób i chwastów;
- 4) przeprowadzono kontrolę terenów gminnych przylegających do pól uprawnych i ogrodów działkowych w zakresie występowania chwastów uciążliwych; nadzorowano wykaszanie chwastów z terenów gminnych o powierzchni 12,00 ha, położonych w okolicach ogrodów działkowych i pól uprawnych w dzielnicach: Obłuże, Oksywie, Babie Doły Wiczlino;
- 5) współpracowano z Kasą Rolniczego Ubezpieczenia Społecznego w Gdańsku w zakresie informacji o istnieniu gospodarstw rolnych i pracy w rolnictwie oraz z Sądem Rejonowym w Gdyni w zakresie przekazywania akt dotyczących aktów własności ziemi z archiwum;

- 6) przeprowadzono **4** kwartalne i **1** półroczny spis bydła i trzody chlewnej w wybranych losowo przez GUS gospodarstwach rolnych oraz **2** badania plonów, zgodnie z porozumieniem zawartym z Urzędem Statystycznym;
- 7) wydano **379** kart wędkarskich;
- 8) zarejestrowano **77** jednostek pływających służących do amatorskiego połowu ryb na wodach śródlądowych.

#### **Samodzielne stanowisko ds. zwierząt, leśnictwa i łowiectwa**

- 1) sprawowano nadzór nad Schroniskiem dla Bezdomnych Zwierząt „Ciapkowo” w Gdyni,
- 2) przeprowadzano miesięczne kontrole bieżące oraz dwie kontrole tematyczne dotyczące:
  - a) prawidłowości stosowania zabiegów usypiania zwierząt,
  - b) realizacji programu sterylizacji i kastracji bezpańskich zwierząt, programu adopcji, a także korzystania z wolontariatu;
- 3) przyjęto **12** wniosków w sprawie obowiązku rejestracji zwierząt chronionych umowami międzynarodowymi; wpisano do rejestru **18** zwierząt podlegających takiemu obowiązkowi oraz wydano odpowiednie dokumenty rejestrowe dla tych zwierząt;
- 4) współpracowano z Powiatowym Lekarzem Weterynarii podczas wiosennej i jesiennej akcji zrzutów szczepionek przeciwko wściekliźnie dla dzikich zwierząt oraz wiosennej akcji dotyczącej obowiązkowego szczepienia psów przeciwko wściekliźnie;
- 5) interweniowano w sprawach niewłaściwego traktowania zwierząt domowych oraz łamania przepisów dot. utrzymania zwierząt gospodarskich na terenach nierolniczych;
- 6) zorganizowano XIII edycję konkursu „Zapraszamy ptaki do Gdyni” na wykonanie budek lęgowych i karmników dla ptaków; do konkursu zgłoszono 183 budki lęgowe i 248 karmników;
- 7) przeprowadzono otwarty konkurs ofert na powierzenie zadań z zakresu opieki nad bezdomnymi zwierzętami, w tym na:
  - a) sterylizację i kastrację bezpańskich kotów;
  - b) prowadzenie Schroniska dla Bezdomnych Zwierząt Ciapkowo w Gdyni na lata 2012 - 2016
- 8) kontynuowano program „Koci dom” w ramach którego zlecono wykonanie **45** kocich domków. Przekazano je opiekunom bezpańskich kotów z terenu Gdyni.;
- 9) nadzorowano funkcjonowanie **5** gminnych odłowni dzików znajdujących się na terenach gminnych,
- 10) sprawowano kontrolę nad zadaniem „Ograniczanie populacji dzikich zwierząt w lasach przyległych do terenów zabudowanych” finansowanym wspólnie z Nadleśnictwem Gdańsk,
- 11) zlecono realizację zadań:
  - a) zapobieganie przedostawaniu się dzikich zwierząt na tereny zabudowane miasta oraz podejmowaniu interwencji w przypadku obecności dzikich zwierząt, głównie dzików, na terenach osiedli miejskich;
  - b) udzielanie pomocy weterynaryjnej zwierzętom dzikim oraz niektórym egzotycznym i gospodarskim z terenu Gminy Miasta Gdyni.
- 12) prowadzono we współpracy z Patrolem Ekologicznym Straży Miejskiej zimowe dokarmianie ptaków, głównie łabędzi oraz zwierzyny płowej bytującej na terenie Rezerwatu Kępa Redłowska;
- 13) zawarto nowe porozumienie z Nadleśnictwem Gdańsk w sprawie powierzenia Nadleśnictwu pełnienia nadzoru nad gospodarką leśną w lasach niestanowiących własności Skarbu Państwa z wyłączeniem lasów komunalnych.
- 14) kontynuowano rejestrowanie psów w programie „Pies w wielkim mieście” - wydano **370** numerów rejestracyjnych i wprowadzono dane właścicieli i ich psów do rejestru,
- 15) zlecono wykonanie 500 tys. torebek papierowych na psie nieczystości.

### Statystyka wydanych postanowień i decyzji administracyjnych:

Rozstrzygnięcie	Ogólna liczba	Liczba odwołań/ zażaleń	Organ II instancji			Liczba zaskarż. do WSA	Liczba uchylon. przez WSA
			Utrzymane w mocy	Uchylone, zwrócone do ponownego rozpatrzenia	Uchylone, w których organ odwoławczy orzekł odmiennie niż organ I Instancji		
decyzje	815	6	4	0	0	2	0
postanowienia	77	1	1	0	0	0	0
ogółem	892	7	5	0	0	2	0

Miasto posiada **strategię zrównoważonego rozwoju** „Program ochrony środowiska wraz z planem gospodarki odpadami na lata 2008 - 2010 z uwzględnieniem perspektywy na lata 2011 – 2014 dla miasta Gdyni”. Najważniejsze cele w niej zawarte to:

- 1) racjonalne użytkowanie zasobów przyrody, surowców, materiałów i energii,
- 2) ochrona dziedzictwa przyrodniczego,
- 3) poprawa jakości środowiska i bezpieczeństwa ekologicznego,
- 4) poprawa stanu świadomości ekologicznej oraz edukacja ekologiczna mieszkańców.

Pozatym elementy zrównoważonego rozwoju uwzględnione są w innych dokumentach, takich jak:

- 1) Strategia Rozwoju Gdyni,
- 2) Program ochrony środowiska przed hałasem,
- 3) Plan gospodarki odpadami,
- 4) Studium Uwarunkowań i Kierunków Zagospodarowania Przestrzennego,
- 5) miejscowe plany zagospodarowania przestrzennego,

Najważniejszymi wyzwaniem miasta w zakresie zrównoważonego rozwoju są:

- 1) objęcie wszystkich mieszkańców Gdyni systemem selektywnego gromadzenia i odbierania odpadów komunalnych,
- 2) poprawa klimatu akustycznego - przygotowanie nowej mapy akustycznej i nowego programu ochrony środowiska przed hałasem,
- 3) identyfikacja miejsc potencjalnego występowanie ruchów masowych - przygotowanie mapy obszarów zagrożonych ruchami masowymi,
- 4) poprawa dobrostanu zwierząt w mieście – remont schroniska dla bezdomnych zwierząt, objęcie zwierząt z wypadków pomocą weterynaryjną,
- 5) przygotowanie i wdrożenie informatycznego systemu zarządzania środowiskiem,

W obszarze zrównoważonego rozwoju realizacja zadań Wydziału kształtowała się następująco:

Obszar	Zakres tematyczny	Działania
Ochrona środowiska naturalnego oraz minimalizacja zużycia energii	<ul style="list-style-type: none"> <li>ochrona powietrza</li> </ul>	<ul style="list-style-type: none"> <li>Realizacja zadań określonych w uchwale Nr 1203/XLIX/10 Sejmiku Woj. Pomorskiego w sprawie określenie programu ochrony powietrza dla strefy aglomeracji trójmiejskiej,</li> <li>Rozwój terenów zielonych.</li> <li>Monitorowanie jakości powietrza za pośrednictwem Fundacji ARMAAG,</li> <li>termoizolacja budynków użyteczności publicznej i mieszkalnych,</li> <li>Modernizacja zbiorczych i indywidualnych systemów grzewczych: podłączanie do miejskiej sieci ciepłowniczej, wprowadzanie kotłów nowej generacji, zmiana sposobu ogrzewania z węglowego na bardziej przyjazne środowisku.</li> <li>Dotacje dla osób instalujących alternatywne źródła energii: energia słoneczna, pompy ciepłe.</li> <li>Promowanie komunikacji zbiorowej, szerszego wykorzystania kolei w transporcie pasażerskim i towarowym.</li> <li>Eliminacja ruchu drogowego o charakterze tranzytowym z centrum Miasta.</li> </ul>
	<ul style="list-style-type: none"> <li>ochrona zasobów wodnych</li> </ul>	<ul style="list-style-type: none"> <li>zmniejszenie wykorzystania wód podziemnych do celów przemysłowych,</li> <li>modernizacja sieci wodociągowych w celu zmniejszenia strat wody w systemach przesyłowych przy korzystaniu z zasobów wodnych,</li> <li>wprowadzanie zamkniętych obiegów wody i wodooszczędnych technologii produkcji w przemyśle</li> </ul>
	<ul style="list-style-type: none"> <li>gospodarka odpadami</li> </ul>	<ul style="list-style-type: none"> <li>ograniczenie składowania odpadów ulegających biodegradacji – wybudowanie kompostowni odpadów o mocy 30 tys. ton/rocznie,</li> <li>ograniczenie składowania odpadów możliwych do powtórnego wykorzystania – wybudowanie sortowni odpadów o mocy 100 tys. ton/rocznie,</li> <li>egzekwowanie obowiązku realizacji selektywnej zbiórki odpadów przez właścicieli nieruchomości (ilościowe i jakościowe kontrolowanie umów zawieranych pomiędzy firmami wywozowymi i właścicielami nieruchomości),</li> <li>kontrola sposobu realizacji przez firmy wywozowe obowiązków określonych w decyzji na odbiór odpadów komunalnych od mieszkańców,</li> </ul>
	<ul style="list-style-type: none"> <li>ochrona środowiska przyrodniczego i terenów zielonych</li> </ul>	<ul style="list-style-type: none"> <li>Ochrona obszarów i obiektów prawnie chronionych na terenach lądowych i morskich.</li> <li>Synchronizowanie wszelkich dokumentów planistycznych z ustaleniami projektu Planu Ochrony TPK,</li> <li>Tworzenie nowych obiektów ochrony przyrody (pomniki przyrody, użytki ekologiczne itp.)</li> <li>Konserwacja i pielęgnacja zieleni miejskiej (w tym cennych zespołów parkowo - ogrodowych o charakterze zabytkowym).</li> <li>Wykonanie inwentaryzacji terenów zieleni publicznej.</li> <li>Nadzór nad nasadzeniami rekompensującymi.</li> </ul>
	<ul style="list-style-type: none"> <li>zwiększanie wykorzystania odnawialnych źródeł energii</li> </ul>	<ul style="list-style-type: none"> <li>System dotacji dla osób instalujących alternatywne źródła energii: en. słoneczna, pompy ciepłe,</li> <li>uruchomienie w EC3 (Elektrociepłownia Wybrzeże S.A.) instalacji współspalania biomasy (głównie peletów i brykietów). W efekcie ograniczona została emisja CO<sub>2</sub> o 52 tysiące ton/rocznie.</li> </ul>
	<ul style="list-style-type: none"> <li>rekultywacja terenów zdegradowanych</li> </ul>	<p>Na terenie Gdyni nie występują obszary zdegradowane.</p>

Obszar	Zakres tematyczny	Działania
	<ul style="list-style-type: none"> <li>ochrona przed katastrofami naturalnymi</li> </ul>	<ul style="list-style-type: none"> <li>budowa nowych zbiorników wodnych,</li> <li>regulacja i utrzymanie cieków wodnych uwzględniające potrzeby ochrony przyrody w tym różnorodności biologicznej,</li> <li>piętrzenie małych zbiorników wodnych i magazynowanie dodatkowych zasobów wody z jednoczesnym podniesieniem walorów krajobrazowych i estetycznych środowiska przyrodniczego,</li> <li>budowa, odbudowa lub modernizacja urządzeń służących spowolnieniu odpływu wód powierzchniowych oraz ochrony gleb torfowych,</li> <li>rozwój małej retencji w harmonii z wymaganiami ochrony różnorodności biologicznej i przyrody – ochrona siedlisk wodno – błotnych,</li> <li>wyznaczanie obszarów zalewowych.</li> </ul>
	<ul style="list-style-type: none"> <li>zielone zamówienia publiczne</li> </ul>	<ul style="list-style-type: none"> <li>PKM Sp. z o.o. (100% udziału gminy) kupuje autobusy napędzane CNG – droższe, ale przyjaźniejsze środowisku naturalnemu (niższa emisja zanieczyszczeń i hałasu),</li> <li>zakup torebek papierowych (biodegradowalnych), a nie z tworzywa sztucznego w ramach programu „Pies w wielkim mieście”,</li> </ul>
Projektowanie i wdrażanie zrównoważonej gospodarki przestrzennej	<ul style="list-style-type: none"> <li>uwzględnianie ochrony środowiska w procesie planowania przestrzennego</li> </ul>	<p>Plany miejscowe stosownie do uwarunkowań terenowych, w oparciu o każdorazowo sporządzane opracowania ekofizjograficzne, wyznaczają różnorodne tereny zieleni, obejmują ochroną zachowawczą wybrane jej składniki oraz ustalają wskaźniki minimalnego udziału powierzchni biologicznie czynnej na terenach zabudowy. W przyjętym uchwałą XVII/400/08 z dnia 27 lutego 2008r. Studium uwarunkowań i zagospodarowania przestrzennego wprowadzono zapisy ustalające zasad ochrony istniejącej i kształtowania nowej zieleni oraz wskaźniki dla poszczególnych terenów.</p>
	<ul style="list-style-type: none"> <li>uwzględnianie potrzeb społecznych w procesie planowania przestrzennego</li> </ul>	<ul style="list-style-type: none"> <li>zagwarantowanie czynnego udziału mieszkańców w tworzeniu mpzp,</li> <li>weryfikacja w nawiązaniu do ustaleń projektu Planu Ochrony TPK koncepcji rozwoju funkcji miejskiej na obszarze Gdyni-Zachód (Chwarzno-Wiczlino, Dąbrowa) oraz w dzielnicach południowych (Wielki i Mały Kack, rejon ulic Bernadowskiej i Spółdzielczej w sąsiedztwie rzeki Sweliny, polana śródleśna Bernadowo).</li> </ul>
Promocja idei zrównoważonego rozwoju	<ul style="list-style-type: none"> <li>budowanie świadomości w zakresie zrównoważonego rozwoju i ochrony środowiska</li> </ul>	<ul style="list-style-type: none"> <li>restauracja oraz adaptacja zespołów fortyfikacji oraz budowli obronnych (usytuowanych wokół Zatoki Gdańskiej) i nadanie im nowych funkcji użytkowych i kulturowych oraz turystycznych,</li> <li>realizacja pierwszego w Polsce, wieloletniego programu edukacyjno-informacyjnego „Pies w wielkim mieście”,</li> <li>realizacja programu „Koci dom” mającego na celu pomoc bezpańskim, wolno żyjącym kotom.</li> <li>akcja edukacyjna „ABC Bioróżnorodności”: na terenie Akwarium Gdyńskiego odbywają się zajęcia związane z bioróżnorodnością mórz m.in. warsztaty plastyczne, mikroskopowe oraz projekcje filmowe;</li> <li>akcja „Sprzątanie Świata”,</li> <li>udział w kampanii „Czyste plaże” podnoszącej świadomość i wrażliwość w zakresie ochrony środowiska poprzez promocję selektywnej zbiórki surowców wtórnych realizowanej na przykładzie odzysku i recyklingu aluminiowych puszek po napojach.</li> <li>akcja „Drzewko za makulaturę”</li> </ul>
Eko biuro	<ul style="list-style-type: none"> <li>oszczędność energii elektrycznej</li> </ul>	wyłączenie urządzeń z pozycji „stand-by” po wyjściu z pracy, w szczególności na weekend
	<ul style="list-style-type: none"> <li>oszczędność papieru</li> </ul>	powtórne wykorzystywanie zadrukowanych kartek – druk z

Obszar	Zakres tematyczny	Działania
		drugiej strony
	<ul style="list-style-type: none"> <li>• minimalizacja zużycia wody</li> </ul>	Mycie naczyń przy zamkniętym kranie.
	<ul style="list-style-type: none"> <li>• recykling oraz efektywne zarządzanie odpadami (ograniczenia produkcji odpadów)</li> </ul>	Na terenie UM Gdyni funkcjonuje pojemnikowy system selektywnego gromadzenia odpadów
	<ul style="list-style-type: none"> <li>• zielone zamówienia publiczne</li> </ul>	Zgodnie z wymogiem określonym w art. 91 ust. 2 ustawy Pzp kryteriami oceny ofert są cena albo cena i inne kryteria odnoszące się do przedmiotu zamówienia. Wśród tych innych kryteriów ustawa wymienia m.in. zastosowanie najlepszych dostępnych technologii w zakresie oddziaływania na środowisko.

## CENTRUM AKTYWNOŚCI OBYWATELSKIEJ

Samodzielny referat o nazwie „Centrum Aktywności Obywatelskiej” (RCD) został utworzony dnia 2 sierpnia 2011 roku. Jego głównym zadaniem jest prowadzenie spraw komunikacji Prezydenta Miasta z mieszkańcami, w tym z organami dzielnic.

W 2011 roku na referat przeprowadził dwa konkursy adresowane do gdyńskich rad dzielnic pn. „Piękna dzielnica” i „Kultura w dzielnicy”.

Celem konkursu „Piękna dzielnica” jest umożliwienie radom dzielnic podjęcia działań, dotyczących estetyzacji otoczenia. Projekty są odpowiedzią na postulaty mieszkańców kierowane do radnych, dotyczące małej architektury, zieleni, urządzania skwerków, czy parków dzielnicowych. Możliwe do pozyskania dodatkowe środki dają szansę na realizację przedsięwzięć podnoszących jakość życia w dzielnicy, budujących przyjazny wizerunek miejsc, w których mieszkamy. Konkurs dopuszcza różnorakie formy działań, zarówno małe inwestycje, jak i działania integrujące mieszkańców wokół kwestii związanych z estetyką. Dzięki podejmowanym w ramach konkursu działaniom, są tworzone i rozwijane miejsca spotkań, integracji i wypoczynku w poszczególnych gdyńskich dzielnicach.

Natomiast konkurs „Kultura w dzielnicy” ma na celu integrację społeczności lokalnej, upowszechnianie kultury oraz edukację kulturalną. Przygotowanie wniosków konkursowych jest okazją do kompleksowej oceny sytuacji w dzielnicy w tym zakresie. Możliwe do pozyskania dodatkowe środki dają szansę na realizację programów kreujących kulturalny wizerunek dzielnicy i podnoszących jakość życia w sferze niematerialnej. Planowane przedsięwzięcia z jednej strony zaspokajają już istniejące potrzeby mieszkańców, z drugiej zaś rozwijają wśród nich zainteresowanie szeroko rozumianą kulturą. Walorem składanych propozycji jest wykorzystanie możliwości społeczności lokalnej i aktywizacja jak najszerszego grona mieszkańców. Konkurs dopuszcza różnorakie formy przedsięwzięcia. Mogą to być wydarzenia z różnych dziedzin kultury i o różnej skali; od festynów poprzez wernisaże, po koncerty i spotkania z twórcami. O ocenie wniosku decydują nie tylko walory kulturalne, ale również związek planowanych działań z potrzebami lokalnej społeczności.

Do konkursu „Piękna dzielnica” przystąpiło 19 gdyńskich rad dzielnic. Członkowie komisji konkursowej, po zapoznaniu się ze złożonymi materiałami i treścią poszczególnych wniosków wykluczyli ze względów formalnych 15 wniosków, natomiast przyznali dofinansowanie następującym projektom:

- 1) Radzie Dzielnicy Mały Kack, na projekt „Plac zabaw na Bernadowie – zamiana nieużytku w piękny i funkcjonalny teren zabaw i rekreacji” – kwota 59.855 zł,
- 2) Radzie Dzielnicy Obłuże, na projekt „Obłuże przyjazne mieszkańcom” – kwota 54.700 zł,
- 3) Radzie Dzielnicy Wzgórze Św. Maksymiliana, na projekt „Park rekreacyjny” – kwota 44.885,16 zł,
- 4) Radzie Dzielnicy Oksywie, na projekt „Rewitalizacja terenów zielonych – modernizacja placu zabaw przy ulicy Tucholskiej 1 i Tucholskiej 5 (teren miejski)” – kwotę 60.000 zł.

Realizacją wymienionych zadań zajmuje się Zarząd Dróg i Zieleni oraz Biuro Ogrodnika Miasta.

W konkursie „Kultura w dzielnicy” gdyńskie rady dzielnic złożyły 18 projektów, z czego pięć zostało wykluczonych ze względów formalnych. W wyniku tajnego głosowania członkowie komisji konkursowej wybrali 5 projektów, które przedstawiały się następująco:



- 1) Rada Dzielnicy Obłuże - projekt „Obłuże kulturalne, twórcze, przyjazne” – kwota 25.000 zł,
- 2) Rada Dzielnicy Grabówek - projekt „Impreza Święto Grabówka” – kwota 23.506,50 zł,
- 3) Rada Dzielnicy Chwarzno-Wiczlino - Rada Dzielnicy Witomino-Leśniczówka - projekt „Muzyczne spotkania” – kwota 40.000 zł,
- 4) Rada Dzielnicy Babie Doły – projekt „Rodzinne spotkania z kulturą” – kwota 25.000 zł,
- 5) Rada Dzielnicy Wielki Kack – projekt „Dźwięk i barwa w Wielkim Kacku” – kwota 11.493,50 zł.

Odpowiedzialnym za realizację wyżej wymienionych zadań jest Wydział Kultury.

Dnia 9 sierpnia 2011 r. Zarządzeniem Nr 2992/11/VI/R Prezydenta Miasta Gdyni ustalono procedury przyznawania środków dla rad dzielnic na gminne zadania inwestycyjne i remontowe na lata 2011 – 2014. Koordynację nad prawidłowym działaniem procedur oraz współpracy Urzędu Miasta i rad dzielnic sprawuje Centrum Aktywności Obywatelskiej.

W roku 2011 swoje listy zamierzeń inwestycyjno-remontowych złożyło 18 spośród 22 gdyńskich rad dzielnic. Odpowiednie, powołane do tego wydziały i miejskie jednostki organizacyjne (Wydział Inwestycji oraz Zarząd Dróg i Zieleni) dokonują analizy wnioskowanych zadań pod względem techniczno-finansowych możliwości ich realizacji poprzez przygotowanie „metryki zadania inwestycyjno – remontowego”. Referat koordynuje prawidłową współpracę pomiędzy radami dzielnic, a jednostkami samorządowymi. Centrum Aktywności Obywatelskiej jest odpowiedzialne za niezwłoczne umieszczanie listy zamierzeń rad dzielnic oraz metryki z analizą zadań na gdyńskiej stronie internetowej, aby zainteresowani radni i mieszkańcy mieli możliwość zapoznania się z nimi.

## **GDYŃSKIE CENTRUM ORGANIZACJI POZARZĄDOWYCH**

Gdyńskie Centrum Organizacji Pozarządowych zostało wyodrębnione z dniem 1 listopada 2011 r. struktury Biura Prezydenta i ustanowione Samodzielnym Referatem, podległym Wiceprezydentowi Miasta ds. rozwoju i pomocy społecznej – Michałowi Guciowi.

Do szczegółowych zadań Gdyńskiego Centrum Organizacji Pozarządowych należy:

- 1) udzielanie organizacjom pozarządowym pomocy organizacyjnej i merytorycznej,
- 2) ewidencja ofert, wniosków, ankiet oraz rocznych sprawozdań organizacji pozarządowych,
- 3) prowadzenie i aktualizacja Gdyńskiego Banku Danych o Organizacjach Pozarządowych,
- 4) udostępnianie lokalu na spotkania organizacji,
- 5) realizacja i wdrażanie zapisów wieloletniego oraz rocznych programów współpracy miasta Gdyni z organizacjami pozarządowymi.

Realizacja wymienionych zadań odbywała się w następujący sposób:

- 1) w lokalu centrum spotykało się 56 organizacji pozarządowych (na podstawie stałego rocznego grafiku spotkań) oraz 21 organizacji w ramach spotkań jednorazowych; w 967 spotkaniach udział wzięło łącznie 18.581 osób,
- 2) pracownicy Centrum prowadzili i na bieżąco aktualizowali Gdyński Bank Danych o organizacjach pozarządowych – na koniec 2011 roku liczył on 687 organizacji,
- 3) w Galerii Gdyńskiego Centrum Organizacji Pozarządowych odbyło się 12 wystaw artystycznych prezentujących takie dziedziny, jak: malarstwo, fotografia, czy dekoratorstwo,
- 4) w siedzibie Gdyńskiego Centrum Organizacji Pozarządowych przeprowadzono cykl konsultacji z zakresu księgowości dla przedstawicieli 28 organizacji pozarządowych (7 dyżurów pracownika wydziału księgowości UM); ponadto w Pomorskim Parku Naukowo-Technologicznym zorganizowano szkolenie z rozliczania dotacji dla podmiotów ubiegających się o dotacje z miasta,
- 5) w siedzibie Gdyńskiego Centrum Organizacji Pozarządowych przeprowadzono cykl (8 spotkań) przedstawicielki Kaszubskiej Fundacji Pomocy Potrzebującym, udzielającej nieodpłatnie pomocy osobom starszym i ubogim (rozliczanie PIT),

- 6) Gdyńskie Centrum Organizacji Pozarządowych było celem wizyty przedstawicieli samorządów: z Murowanej Gośliny - woj. wielkopolskie (18.01.11); ze Szczecina (16.02.11) oraz radnych Gdyni (27.01.11), którzy poznali szczegóły dotyczące współpracy samorządu Gdyni z III sektorem oraz zasady i cele funkcjonowania centrum,
- 7) Gdyńskie Centrum Organizacji Pozarządowych w ramach wizyt studyjnych odwiedzili liderzy OP z Ukrainy, Gruzji, Białorusi i Mołdawii - (9.03.11) i (12.10.11) oraz studenci i działacze społeczni z Białorusi, Ukrainy i Mołdawii – (18.04.11),
- 8) w Gdyńskim Centrum Organizacji Pozarządowych odbyło się 11 cyklicznych spotkań (prelekcje, pokazy slajdów, wymiana doświadczeń) w ramach Warsztatów Podróżniczych,
- 9) pracownicy Centrum udzielali regularnej pomocy merytorycznej w następujących sprawach: konsultacji statutów, zakładania i likwidacji fundacji oraz stowarzyszeń, bieżąca działalność organizacji, przygotowanie wniosków o dotację,
- 10) po raz 6. przygotowano i koordynowano kampanię „Mały procent, wielka sprawa!”, której celem było zachęcenie mieszkańców Gdyni do przekazania 1% podatku dochodowego na rzecz organizacji pożytku publicznego - gdyńska kampania otrzymała wyróżnienie w III edycji konkursu „Kampania Społeczna Roku”, który był organizowany przez Fundację Komunikacji Społecznej oraz portal kampaniespołeczne.pl,
- 11) pracownicy referatu opracowali szczegółowy Raport ze współpracy miasta Gdyni z organizacjami pozarządowymi, który został wydany w formie broszury, a także przyjęty w formie uchwały przez Radę Miasta,
- 12) w dniach 16-18 czerwca 2011 r. odbyły się Pozarządowe Konsultacje Społeczne, podczas których prowadzone były dyskusje pomiędzy przedstawicielami samorządu oraz gdyńskich organizacji pozarządowych w następujących grupach tematycznych: pomoc społeczna, kultura tradycja, młodzież i edukacja, sport, zdrowie i osoby niepełnosprawne, seniorzy,
- 13) 20 czerwca 2011 r. odbyło się Gdyńskie Forum Pozarządowe – plenarne spotkanie przedstawicieli gdyńskich organizacji pozarządowych i samorządu, podczas którego wybrano nowych członków Gdyńskiej Rady Pożytku Publicznego na okres dwuletniej kadencji oraz omawiano kwestie współpracy samorządu z organizacjami,
- 14) kontynuowano projekt DOKI – aktywizujących młodych gdynian i promujących ideę wolontariatu. W ramach projektu odbyło się 6 spotkań m.in. z przedstawicielami firm Thomson Reuters, trojmiasto.pl, Start People oraz rzecznikiem prasowym Urzędu Miasta Gdyni,
- 15) w dniu 11 września 2011 roku w ramach obchodów 16. rocznicy uchwalenia Pierwszego w Polsce Programu Współpracy Miasta Gdyni z Organizacjami Pozarządowymi zorganizowano Piknik Organizacji Pozarządowych, w ramach którego miejsce działała Gdyńska Strefa Pozarządowa i której celem była promocja oraz prezentacja dorobku lokalnych NGO'sów. W ramach wspomnianych obchodów zorganizowany został również Bal Organizacji Pozarządowych, w którym udział wzięło kilkuset reprezentantów gdyńskiego III sektora,
- 16) zorganizowano i koordynowano wspólny wyjazd dla przedstawicieli gdyńskich organizacji pozarządowych oraz pracowników Urzędu Miasta Gdyni na VI Ogólnopolskie Forum Inicjatyw Pozarządowych w Warszawie. W ramach Forum, w dniu 17 września 2011 r. odbył się piknik organizacji, podczas którego na stoisku noszącym nazwę „Gdyńska Strefa Pozarządowa” zaprezentowane zostało obywatelskie oblicze Gdyni - na tę okoliczność przygotowano specjalne foldery o gdyńskich organizacjach pozarządowych oraz najważniejszych elementach współpracy samorządu Gdyni z sektorem obywatelskim, a także inne materiały informacyjno-promocyjne,
- 17) koordynowanie przygotowania Harmonogramu Konkursów na rok 2012,
- 18) opracowanie szczegółowego Program współpracy miasta Gdyni z organizacjami pozarządowymi na rok 2012, który został przyjęty w formie uchwały przez Radę Miasta,
- 19) opracowanie nowelizacji Wieloletniego Programu współpracy miasta Gdyni z organizacjami pozarządowymi na lata 2010-2015, która została przyjęta w formie uchwały przez Radę Miasta,
- 20) organizacja wspólnego wyjazdu dla przedstawicieli gdyńskich organizacji pozarządowych oraz pracowników Urzędu Miasta Gdyni na Pomorskie Forum Inicjatyw Pozarządowych w Sobieszewie w dniu 14 października 2011 roku,

- 21) organizacja akcji „Podziel się pluszakiem”, której celem było zebranie podarunków i przekazanie ich potrzebującym dzieciom podczas Wigilii dla samotnych i potrzebujących (zebrano kilkaset zabawek),
- 22) udział w organizacji 4 wyjazdów przedstawicieli gdyńskich organizacji na uroczystości rocznicowe w Sztutowie, Piaśnicy oraz Niestępowie.

Gdyńskie Centrum Organizacji Pozarządowych nadzorowało realizację następujących konkursów:

- 1) Biuro Porad Obywatelskich – konkurs wieloletni - w 2011 roku na realizację zadania przekazano kwotę: 100 000 zł,
- 2) Aktywizacja Gdyńskiej Młodzieży – Gdynia Aktywna - konkurs wieloletni - w 2011 roku na realizację zadania przekazano kwotę: 27 049 zł,
- 3) Aktywizacja Gdyńskiej Młodzieży – Debata Młodych - konkurs wieloletni - w 2011 roku na realizację zadania przekazano kwotę: 3 000 zł,
- 4) Gdyńskie Warsztaty Podróżnicze – na realizację zadania przekazano: 10 000 zł,
- 5) Debata Młodych – zadania dofinansowane w trybie 19a (poza konkursowym) kwotą: 3 000 zł.

O dofinansowanie z budżetu gminy w ramach ogłoszonych i koordynowanych przez referat konkursów wystąpiła następująca liczba podmiotów:

- 1) Aktywizacja Gdyńskiej Młodzieży – 5 organizacji,
- 2) Warsztaty Podróżnicze – 2 organizacje.

## **GDYŃSKIE CENTRUM INNOWACJI**

### **Prowadzenie Biura Pomorskiego Parku Naukowo-Technologicznego (PPNT):**

- 1) obsługa biura informacyjnego PPNT: kontakty z klientami PPNT, prowadzenie konsultacji dla osób i firm zainteresowanych przystąpieniem do PPNT i ePPNT, udzielanie informacji na temat rozbudowy i warunków otrzymania lokalu w nowych budynkach PPNT, koordynacja i spotkania z firmami i osobami prywatnymi zainteresowanymi nowymi biurami i usługami PPNT; opiniowanie aplikacji do PPNT,
- 2) organizacja konsultacji, szkoleń i doradztwa dla firm zlokalizowanych w PPNT oraz firm zrzeszonych w ramach sieci partnerskiej ePPNT, m. in. z zakresu: zarządzania projektami, kreatywnego rozwiązywania problemów biznesowych, pozyskiwania środków unijnych, prawa patentowego,
- 3) bieżące zbieranie ofert i budowa rozszerzonej oferty usług doradczych dla partnerów PPNT; analiza wykorzystania oferty konsultacyjnej dla partnerów,
- 4) organizacja i monitorowanie całorocznego kursu języka angielskiego dla partnerów PPNT,
- 5) organizacja cyklicznych spotkań firm PPNT; prezentacja konsultantów PPNT,
- 6) koordynacja prac Rady Naukowej PPNT,
- 7) obsługa inkubatora i e-Inkubatora PPNT,
- 8) rozbudowa sieci Partnerów PPNT NET (nowe umowy i realizacja),
- 9) prowadzenie WIRTUALNEGO BIURA - dodatkowa forma wsparcia skierowana do Przedsiębiorców działających w ramach e-Parku i e-Inkubatora w PPNT (Usługa WIRTUALNE BIURO powstała dzięki współpracy PPNT z Pomorskim Centrum Badań i Technologii Środowiska POMCERT, w ramach realizowanego przez POMCERT projektu pt.: Pomorska Platforma Innowacyjnej Współpracy Akademicko - Przemysłowej (INNOPOMERANIA), dofinansowanego z programu Ministra „Kreator innowacyjności - wsparcie innowacyjnej przedsiębiorczości akademickiej”),
- 10) obsługa Kompleksu Konferencyjnego (rezerwacje, wsparcie organizacyjne, techniczna obsługa imprez, spotkań),

- 11) spotkania z przedstawicielami innych regionów, zainteresowanych tworzeniem parków naukowo-technologicznych – przekazywanie doświadczeń z działania PPNT,
- 12) spotkania i pomoc udzielana studentom piszącym prace magisterskie na temat parków naukowo-technologicznych,
- 13) organizacja wizyt w PPNT oraz zajęć z przedsiębiorczości dla uczniów i studentów, w tym spotkania z firmami partnerskimi PPNT,
- 14) prowadzenie PART TIME OFFICE – biura dla Partnerów ePPNT,
- 15) prowadzenie SCIENCE POINT – punktu informacyjnego nt. możliwości współpracy ze środowiskiem naukowym - medycznym i biotechnologicznym.

**Działalność promocyjna, reprezentacyjna i rozwojowa dot. Pomorskiego Parku Naukowo-Technologicznego:**

- 1) promocja działalności PPNT oraz firm PPNT na arenie krajowej i międzynarodowej,
- 2) publikacja informacji i artykułów prasowych dot. PPNT w prasie codziennej i periodykach,
- 3) udział w konferencjach prasowych w UM Gdyni,
- 4) produkcja, publikacja i dystrybucja materiałów promocyjnych:
  - a) biuletyny promocyjno-informacyjne Gdynia Innowacyjna w nowej odsłonie – 12-stronicowa, pełnoformatowa gazeta, jedna edycja (zima 2011),
  - b) prowadzenie strony internetowej [www.ppnt.pl](http://www.ppnt.pl),
  - c) opracowanie i publikacja w Dzienniku Bałtyckim specjalnej wkładki nt. innowacji społecznych i projektów PPNT oraz wybranych gdyńskich instytucji (MOPS, CAS, UNDP),
  - d) opracowanie i druk kart promocyjnych dla PPNT;
- 5) organizacja i współorganizacja szkoleń, imprez i uroczystości w PPNT:
  - a) współpraca z TVP3 podczas realizacji programu „Forum Gospodarcze” w PPNT,
  - b) VI Pomorskie Forum Przedsiębiorczości,
  - c) Festiwal Gramy,
  - d) Konferencja TEDxGdynia – „Idee warte rozprzestrzeniania” (status współorganizatora),
  - e) Dziewiąta edycja Objazdowego Festiwalu Filmowego WATCH DOCS. Prawa Człowieka w Filmie (organizator główny: Helsińska Fundacja Praw Człowieka i Społeczny Instytut Filmowy),
  - f) ICT Day 2011 – konferencja Pomorskiego Klasta ICT jesienna edycja Tragów Pracy 2009,
  - g) Otwarcie Centrum Designu Gdynia,
  - h) Inżynierskie Targi Pracy,
  - i) Organizacja wydarzeń w ramach Światowego Tygodnia Przedsiębiorczości („Działalność Parku i wspieranie przedsiębiorczości”),
  - j) Konferencja w ramach inicjatywy Social Innovation Europe – „Dzielenie się spostrzeżeniami, Kształowanie Działań: Finansowanie i Mierzenie Innowacji Społecznych”(główny organizator: Euclid Network),
  - k) SIX Winter School 2011 – warsztaty nt. innowacji społecznych „Społeczne Innowacje w 2015: Jakże będą i jak je osiągnąć?” (główny organizator: Social Innovation eXchange);
  - l) Konferencja „Początek w Rodzinie” – „O narodzinach” (status partnera; organizatorzy: Stowarzyszenie Rozwoju Osobistego i Zawodowego „Zielona Myśl” oraz Szpital Morski im. PCK w Gdyni),
  - m) Konferencja "Specjalizacja pracy socjalnej – wyzwania najbliższej przyszłości" (status partnera; organizatorzy: MOPS Gdynia i Uniwersytet Gdański),

- n) Organizacja warsztatów „Design for All” dla gdyńskich urzędników i studentów kierunków projektowych,
  - o) Szkolenia w ramach konkursu „Gdyński Biznesplan”,
  - p) Warsztaty animacji Animation Now,
  - q) Organizacja dnia integracyjnego dla partnerów i przyjaciół Fido intelligence i PPNT.
- 6) Uczestnictwo w targach oraz radach i jury:
- a) Międzynarodowe targi nowoczesnych technologii CeBIT 2011 (Hanower), Internet World (Londyn), Mobile World Congress (Barcelona), Call Centre World (Berlin),
  - b) Targi Techniki Przemysłowej, Nauki i Innowacji TECHNICON-INNOWACJE 2011 (Gdańsk),
  - c) Targi About Design 2011,
  - d) Targi BioForum 2011,
  - e) Praca w Pomorskiej Radzie Przedsiębiorczości,
  - f) współudział w europejskim finale konkursu Intel Challenge (delegacja trenerów),
  - g) koordynacja (w imieniu Miasta Gdyni) konkursu im. Prof. Szczęsnego na inżynierskie prace dyplomowe (PG),
  - h) udział w pracach jury konkursu „Gdyński Biznesplan”;
- 7) Współpraca z instytucjami zewnętrznymi:
- a) stałe rozwijanie szerokiego partnerstwa z instytucjami otoczenia biznesu, instytucjami naukowymi, badawczymi i edukacyjnymi oraz instytucjami samorządowymi i państwowymi, dla realizacji zadań statutowych,
  - b) współpraca w ramach projektów unijnych (przygotowywanie wspólnych wniosków aplikacyjnych, realizacja projektów),
  - c) budowanie sieci PPNT NET,
  - d) współpraca z Instytutem Wzornictwa Przemysłowego w zakresie realizacji projektu „Zaprojektuj Swój Zysk”,
  - e) współpraca z Agencją Rozwoju Pomorza w zakresie realizacji projektu „Sieć kreatywnego biznesu”,
  - f) uczestnictwo w sieciach i stowarzyszeniach: IASP - International Association of Science Parks (w tym uczestnictwo w zjeździe członków Stowarzyszenia), SOOIPP - Stowarzyszenie Organizacji Ośrodków Innowacji i Przedsiębiorczości ( w tym projekt BIOS), ScanBalt, ECSITE - European Network of Science Centres and Museums,
  - g) wzmocnienie współpracy z uczelniami wyższymi (PG, UG, GUMed, ASP w Gdańsku). Szczególne zacieśnienie współpracy z UG (prof. Anna Zielińska-Głębocka) związanej z uruchomieniem specjalności „Innowacyjność w Gospodarce” na kierunku ekonomii. Organizacja i przeprowadzanie zajęć pilotażowych i warsztatów w PPNT dla studentów UG ze specjalności „Innowacyjność w Gospodarce”.
  - h) współpraca w ramach Klastra ICT/ETI (uczestnictwo w spotkaniach członków Pomorskiego Klastra ICT/ETI i inicjatywach klastra)
  - i) organizacja i przeprowadzenie dwudniowej wizyty studyjnej dla doktorantów Uniwersytetu im. Adama Mickiewicza w Poznaniu w ramach studiów podyplomowych UAM dla kadr B+R „Menedżer projektów badawczych”.
  - j) organizacja 40 wizyt studyjnych dotyczących funkcjonowania PPNT (delegacje krajowe i zagraniczne), nawiązanie współpracy z Programem Narodów Zjednoczonych ds. Rozwoju (United Nations Development Programme) – Agendą ONZ w Polsce
    - otwarcie biura UNDP w PPNT
    - współorganizacja konferencji TEDxGdynia

- współpraca przy rozwoju inkubatora innowacji społecznych PPNT
- k) nawiązanie współpracy z The Young Foundation i Social Innovation eXchange (SIX) w rozwoju inkubatora innowacji społecznych PPNT
- l) nawiązanie współpracy z Centrum Aktywności Seniora oraz z Miejskim Ośrodkiem Pomocy społecznej przy rozwoju inkubatora innowacji społecznych PPNT
- m) IASP
  - pozyskanie poparcia (listy) od władz miasta i regionu, pomorskich ośrodków akademickich, organizacji i firm dla PPNT jako organizatora Międzynarodowej Konferencji IASP 2014
  - przygotowanie aplikacji kandydackiej na organizację Międzynarodowej Konferencji IASP 2014.

#### **Realizacja projektów unijnych:**

- 1) **„Wspieranie międzynarodowej aktywności przedsiębiorców z Pomorza poprzez udział w targach. Let's EXPO!”**, Regionalny Program Operacyjny dla Województwa Pomorskiego na lata 2007-2013, poddziałanie 1.6.2. Kwota dofinansowania dla GCI: 636 336 PLN (75% kosztów kwalifikowanych).

Działania w 2011 roku:

- a) realizacja szkoleń dla firm z PPNT z zakresu Business English,
- b) realizacja działań z zakresu promocji projektu,
- c) rezerwacja powierzchni na targach, rezerwacja przelotów i noclegów dla pracowników GCI w związku z wyjazdami na targi w 2011 roku.

- 2) **„Development of Innovative System through Knowledge Exchange - DISKE”**, Program Współpracy Transgranicznej Południowy Bałtyk na lata 2007-2013, działanie 1.1. Kwota dofinansowania dla GCI: 256 200 EUR (85% kosztów kwalifikowanych).

Działania w 2011 roku:

- a) organizacja wizyty studyjnej w Gdyni w Pomorskim Parku Naukowo-Technologicznym
- b) wizyta studyjna w Gdańsku – zorganizowana przez partnera polskiego - Gdański Park Naukowo-Technologiczny / Pomorska Specjalna Strefa Ekonomiczna
- c) wizyta studyjna w Kerry Technology Park i National Technology Park w Limerick, Irlandia – zorganizowana przez DS Consulting i Kantor w ramach realizacji zadania Benchmarking parków technologicznych na obszarze Bałtyku Południowego
- d) wizyta studyjna w Lindholmen Science Park, Sahlgrenska Science Park, Chalmers School of Entrepreneurship, Chalmers Innovation Business Incubator oraz Johanneberg Science Park, Gothenburg Szwecja - zorganizowana przez DS Consulting i Kantor w ramach realizacji zadania Benchmarking parków technologicznych na obszarze Bałtyku Południowego
- e) „Benchmarkingu parków technologicznych na obszarze Bałtyku Południowego” – opracowanie wykonane przez konsorcjum firm DS Consulting i Kantor – Doradcy w zarządzaniu
- f) „Strategia Rozwoju Pomorskiego Parku Naukowo-Technologicznego na lata 2011-2020” – opracowanie wykonane przez firmę ResPublic
- g) wideokonferencje i spotkania partnerów projektu związane z omawianiem działań projektowych
- h) Produkcja, publikacja i dystrybucja materiałów promocyjnych:
- i) film promujący projekt DISKE oraz poszczególnych partnerów
- j) cykl 7 artykułów prasowych nt. projektu i Partnerów DISKE, opublikowanych w Gazecie Wyborczej.

- 3) **Wzmocnienie współpracy środowiska naukowego Gdańskiego Uniwersytetu Medycznego z podmiotami gospodarczymi i instytucjami otoczenia biznesu o charakterze regionalnym i ponadregionalnym**, „Regionalny Program Operacyjny dla Województwa Pomorskiego na lata

2007-2013, poddziałanie 1.5.2. Kwota dofinansowania dla GCI: 217 083 PLN (75% kosztów kwalifikowanych).

- 4) Działania w 2011 roku:
  - a) prowadzenie Science Point'u w ramach PPNT – punktu informacyjnego nt. możliwości współpracy ze środowiskiem naukowym GUMed,
  - b) realizacja usług doradczych dla Zespołów Badawczych działających na GUMed,
  - c) organizacja i przeprowadzenie szkoleń i warsztatów dla pracowników naukowych i studentów GUMed,
  - d) udział w konferencji zamykającej projekt,
  - e) podsumowanie działań Projektu.
- 5) **DesignSHIP – Integracja i edukacja studentów, absolwentów oraz MŚP w zakresie zarządzania designem**. „Program Współpracy Transgranicznej Południowy Bałtyk 2007-2013. Oś priorytetowa 1: Konkurencyjność gospodarcza, Działanie 1.2: Integracja szkolnictwa wyższego i rynków pracy. Kwota dofinansowania dla GCI: 327 165,00 (85%). Stymulowanie i integracja sektora design w zakresie edukacji i rynków pracy w Regionie Południowego Bałtyku poprzez prowadzenie wspólnych działań poświęconych transferowi wiedzy i wymianie oraz promocji dobrych praktyk. Projekt ma również na celu integrację i edukację studentów, absolwentów oraz MŚP, a także instytucji wspierających i uczelni w zakresie zarządzania designem. W ramach projektu zostanie opracowany i wdrożony program szkoleniowy w zakresie interdyscyplinarnego zarządzania designem.
- 6) **„Baltic Fashion – Promocja innowacyjnego przemysłu modowego w obszarze Morza Bałtyckiego**”. Źródło dofinansowania: Program Regionu Morza Bałtyckiego 2007-2013. Oś priorytetowa 1: wspieranie innowacji. Celem projektu jest wzmocnienie międzynarodowej współpracy sektora mody w regionie Morza Bałtyckiego oraz wsparcie jego struktur poprzez rozwój platformy informacyjnej, przeprowadzenie analiz danych statystycznych, dobrych praktyk, działań sektora oraz możliwości współpracy. Promowanie i przekazywanie wiedzy na temat innowacji w sektorze (nowe metody produkcji i technologii, trendów, materiały), ze szczególnym naciskiem na zrównoważony rozwój. W ramach projektu nastąpi dalszy rozwój istniejących oraz realizacja nowych działań z zakresu wspierania przedsiębiorczości wśród MŚP z sektora mody.

#### **Utworzenie i działalność Centrum Designu Gdynia:**

- 1) Organizacja festiwalu Gdynia Design Days 2011,
- 2) Organizacja konkursu Gdynia City Transformers,
- 3) Współpraca z prof. Markiem Adamczewskim, prorektorem ds. kształcenia i rozwoju Akademii Sztuk Pięknych w Gdańsku, przy budowie strategii rozwoju Centrum Designu Gdynia,
- 4) XI Międzynarodowe Forum Gospodarcze, w tym panel dyskusyjny „Design for a better life”,
- 5) Otwarcie Centrum Designu Gdynia, połączone z wernisażem wystawy „3p – pomorski potencjał projektowy – gdynia design exhibition”,
- 6) Warsztaty „Design for All” dla urzędników oraz studentów kierunków projektowych.
- 7) Działalność Galerii PPNT:
  - a) wystawa prac plastycznych przygotowana przez uczniów III LO w Gdyni w ramach egzaminu Międzynarodowej Matury z przedmiotu Visual Arts,
  - b) wystawa „3p – pomorski potencjał projektowy, Gdynia design exhibition”,
  - c) wystawa fotografii „MOJE POMORZE 2011” (współorganizator: Trójmiejska Szkoła Fotografii w Sopocie),
  - d) Transwizualia 2011 – 5 Międzynarodowy Festiwal Form Multimedialnych (status partnera strategicznego; organizator: Stowarzyszenie A Kuku Sztuka).
- 8) Udział w konferencjach i spotkaniach:
  - a) „Innowacyjność i kreatywność kobiet w nauce i biznesie na rzecz rozwoju wzrostu gospodarczego”,

- b) „Design na żądanie”,
- c) Copenhagen Design Week,
- d) „Design nowym narzędziem rozwoju polskich miast i regionów”.

Utworzenie i działalność Centrum Designu Gdynia jest unikalnym rozwiązaniem w skali kraju. Jego celem jest koordynacja wszelkich działań i projektów związanych z designem w Gdyni oraz rozwój Miasta poprzez design, a także promowanie i upowszechnianie dobrego designu oraz łączenie środowiska projektantów ze środowiskiem przedsiębiorców. Centrum Designu Gdynia jest pierwszym tego typu przedsięwzięciem na Pomorzu i jednym z pierwszych w skali kraju.

Z zadań zrealizowanych przez CDG w 2011 roku w szczególności innowacyjny charakter miały zorganizowane w listopadzie warsztaty dla urzędników gdyńskich jednostek miejskich „Design for All - Wprowadzenie do projektowania dla wszystkich – projektowanie strategiczne w mieście”. Sprawny i przyjazny sektor publiczny jest podstawą dobrze funkcjonującego miasta. Design może i powinien odgrywać istotną rolę nie tylko w architekturze czy projektowaniu przestrzeni publicznej, ale właściwie we wszystkich sferach działalności – od kultury, poprzez edukację, ochronę środowiska, po sferę społeczną, administrację czy promocję. Wszędzie tam, gdzie chodzi o dostosowanie usług do potrzeb mieszkańców i o podnoszenie jakości życia – design ma znaczenie.

Warsztaty miały na celu zintegrowanie kluczowych osób i instytucji współkreujących wizerunek i estetykę Gdyni oraz uspołnienie myślenia o przestrzeni publicznej. Uczestnictwo w warsztatach poszerzyło wiedzę i podniosło świadomość w zakresie promowania i wdrażania dobrego designu, jako ważnego czynnika rozwoju miasta.

Warsztaty zostały poprowadzone przez Pete Kercher'a - ambasadora, członka i założyciela EIDD Design for All Europe, który jest cenionym wykładawcą, autorem publikacji oraz prelegentem podczas międzynarodowych konferencji i seminariów. W swojej codziennej pracy aktywnie propaguje ideę projektowania dla wszystkich.

### **Rozwój Modułu Innowacji Społecznych w Parku Naukowo-Technologicznym**

- 1) Organizacja i współorganizacja konferencji i wydarzeń dot. innowacji społecznych w PPNT, a w tym:
  - a) konferencji w ramach inicjatywy Social Innovation Europe – „Dzielenie się spostrzeżeniami, Kształtowanie Działań: Finansowanie i Mierzenie Innowacji Społecznych”(główny organizator: Euclid Network),
  - b) SIX Winter School 2011 – warsztaty nt. innowacji społecznych „Społeczne Innowacje w 2015: Jak je osiągnąć?” (główny organizator: Social Innovation eXchange),
  - c) konferencja „Początek w Rodzinie” – „O narodzinach” (status partnera; organizatorzy: Stowarzyszenie Rozwoju Osobistego i Zawodowego „Zielona Myśl" oraz Szpital Morski im. PCK w Gdyni),
  - d) konferencja „Specjalizacja pracy socjalnej – wyzwania najbliższej przyszłości” (status partnera; organizatorzy: MOPS Gdynia i Uniwersytet Gdański).
- 2) Współpraca z instytucjami zewnętrznymi:
  - a) nawiązanie współpracy z Programem Narodów Zjednoczonych ds. Rozwoju (United Nations Development Programme) – Agendą ONZ w Polsce:
    - otwarcie biura UNDP w PPNT,
    - współorganizacja konferencji TED x Gdynia
    - współpraca przy rozwoju inkubatora innowacji społecznych PPNT,
  - b) nawiązanie współpracy z The Young Foundation i Social Innovation eXchange (SIX) w rozwoju inkubatora innowacji społecznych PPNT,
  - c) nawiązanie współpracy z Centrum Aktywności Seniora oraz z Miejskim Ośrodkiem Pomocy Społecznej przy rozwoju inkubatora innowacji społecznych PPNT.

### **Działalność Regionalnego Ośrodka Informacji Patentowej:**

- 1) Działalność informacyjna:



- a) gromadzenie literatury i dokumentów dotyczących własności przemysłowej na nośniku papierowym i elektronicznym,
  - b) udostępnianie zbiorów,
  - c) udzielanie podstawowych informacji w zakresie ochrony własności intelektualnej i metodyki poszukiwań w zbiorach patentowych.
- 2) Działalność konsultacyjno-doradcza:
- a) udzielanie porad i konsultacji firmom oraz partnerom PPNT, a także użytkownikom zewnętrznym,
  - b) wspomaganie użytkowników w korzystaniu z zasobów Ośrodka, prowadzeniu poszukiwań i badań patentowych,
  - c) w roku 2011 udzielono 177 porad i konsultacji.
- 3) Działalność edukacyjno-szkoleniowa - organizacja i prowadzenie seminariów i warsztatów szkoleniowych w zakresie własności intelektualnej:
- a) dwukrotne seminaria szkoleniowe dla stażystów na praktykach w Laboratorium PPNT,
  - b) wykłady z zaliczeniem dla studentów specjalności „Innowacyjność w gospodarce” Wydziału Ekonomicznego UG,
  - c) dwukrotne szkolenie dla studentów na praktykach w Laboratorium PPNT,
  - d) spotkanie z przedsiębiorcami na UG w ramach programu Catching the future,
  - e) organizacja seminarium „Ochrona programów komputerowych i wynalazków realizowanych za pomocą komputera w świetle praw własności intelektualnej”, Gdynia 2011,
  - f) prezentacja o usługach ROIP w ramach seminarium „Rozwój innowacyjnych technologii i ich komercjalizacja”,
  - g) współpraca z EPO w związku z konferencją PATLIB 2012.
- 4) Realizacja zleceń dla firm PPNT oraz klientów zewnętrznych w zakresie:
- a) poszukiwań i badań patentowych stanu techniki,
  - b) analizy zakresu podmiotowego i stanu prawnego rozwiązań,
  - c) wyszukiwania dokumentów patentowych,
  - d) monitoringu zgłoszeń patentowych.
- 5) Udział w targach, seminariach, konferencjach:
- a) konferencja „Informacja patentowa dla nauki i przemysłu”, Warszawa 2011,
  - b) warsztaty „Ochrona własności przemysłowej w innowacyjnych firmach.” w Regionalnej Izbie Gospodarczej Pomorza w Gdańsku;
  - c) XXX Seminarium rzeczników patentowych, Cedzyna 2011;
  - d) konferencja organizowanej przez ARP „Patent na własność”.

#### **Rozbudowa Pomorskiego Parku Naukowo-Technologicznego:**

- 1) rozbudowa odbywa się w ramach projektów:
  - a) „*Pomorski Park Naukowo-Technologiczny – rozbudowa – etap 3*”, Program Operacyjny Innowacyjna Gospodarka, działanie 5.3 Wspieranie ośrodków innowacyjności,
  - b) „*Pomorski Park Naukowo-Technologiczny – rozbudowa – etap 4*”, Regionalny Program Operacyjny, w ramach Osi Priorytetowej 1 Regionalnego Programu Operacyjnego dla Województwa Pomorskiego na lata 2007-2013, Poddziałanie 1.5.1.;
- 2) przygotowano i zawarto 2 aneksy do umowy o dofinansowanie projektu w PPNT - Rozbudowa-etap 4 i 1 aneks do umowy o dofinansowanie dla etapu 3 –go;

- 3) złożono 27 wniosków o płatność (11 do ARP i 16 do PARP) na łączną kwotę 31 435 218,60 zł w Otrzymało dofinansowanie o wartości 37 861 197,00 zł (kwota ta uwzględnia również refundację wniosków o płatność złożonych w 2010 r.);
- 4) przeprowadzono weryfikację w zakresie ewentualnego występowania pomocy publicznej w związku z planowanym sposobem użytkowania Budynku Wystawienniczo-Konferencyjnego wraz z ustaleniem odpowiedniego sposobu funkcjonowania przyszłej infrastruktury;
- 5) dokonano analizy kosztów funkcjonowania rozbudowanego Pomorskiego Parku Naukowo-Technologicznego – rozpoczęto prace nad przyszłą strukturą organizacyjną i funkcjonalną;
- 6) zapewniono obsługę i doradztwo prawne przy realizacji inwestycji i poszczególnych postępowań o udzielenie zamówień publicznych (w szczególności – na wykonanie wystaw Centrum Nauki EXPERYMENT);
- 7) przygotowano dokumentację zamienną związaną z budową nowej klatki schodowej oraz przeszkleniem przestrzeni wystawienniczej w budynku wystawienniczo-konferencyjnym i udzielono stosownego zamówienia dodatkowego dla wykonawcy robót budowlanych;
- 8) prowadzono bieżące uzgodnienia z nadzorem inwestorskim oraz autorskim i wykonawcą robót budowlanych w zakresie realizacji inwestycji;
- 9) w ramach inwestycji wykonano prace: całościowy stan surowy budynku biurowo-laboratoryjnego oraz większość stanu surowego budynku wystawienniczo-konferencyjnego. Rozpoczęto także prace instalacyjne oraz wykończeniowe. Prowadzono także prace ziemne, budowę dróg wewnętrznych i ścieżki rowerowej wokół budynków oraz wykonywano prace związane z wykonywaniem sieci wokół budynków;
- 10) przygotowano dokumentację techniczną dla realizacji systemów AV i rozpoczęto działania w celu wyłonienia wykonawcy. Przeprowadzono jedno postępowanie, które zostało unieważnione ze względu na niezgodności złożonych ofert z zapisami SIWZ. W związku z powyższym dokonano modyfikacji SIWZ i ogłoszono ponowne postępowanie;
- 11) rozpoczęto prace nad przygotowaniem zakupów odpowiedniego wyposażenia meblowego dla nowych obiektów PPNT;
- 12) podjęto weryfikację planowanych rozwiązań teletechnicznych w nowych budynkach;
- 13) rozpoczęto przygotowania do przetargu na zakup urządzeń sieciowych aktywnych, wyposażenia komputerowego;
- 14) rozpoczęto przygotowania do wprowadzenia nowoczesnych rozwiązań IT w ramach GCI i rozbudowanego PPNT.

#### **Działalność Wdrożeniowego Laboratorium Biotechnologii i Ochrony Środowiska PPNT**

- 1) Otrzymało dofinansowanie projektu z Programu MNiSW „Kreator Innowacyjności – stymulacja przedsiębiorczości akademickiej” pt. „Bio Business Laboratorium”, realizacja projektu od sierpnia 2011 roku.
- 2) Realizacja projektu „Laboratorium biotechnologiczne w praktyce - stymulowanie przedsiębiorczości akademickiej w obszarze life science” w ramach Programu MNiSW „Kreator Innowacyjności”; projekt uzyskał dofinansowanie w pełnej wnioskowanej kwocie. Realizacja w latach 2010-2011.
- 3) Otrzymało refundacji od WFOŚ i GW do realizacji projektu „Czynna ochrona gatunkowa roślin z rodzaju *Drosera* (rosiczki) oraz *Sphagnum* (torfowce), występujących na terenie województwa pomorskiego. Etap II: „Reintrodukcja rosiczek okrągłolistnych na torfowiska w rejonach Nadleśnictw: Gdańsk, Lębork, Łupawa. Opracowanie metody hodowli i masowego namnażania gatunków z rodzaju *Sphagnum* do celów restytucji zdegradowanych torfowisk wysokich w rejonie Nadleśnictw Lębork i Gdańsk.”, projekt współrealizowany z Uniwersytetem Gdańskim. Realizacja projektu od kwietnia 2011 roku.
- 4) Otrzymało dofinansowanie z WFOŚ i GW na realizację projektu: „Sinice – przyjaciel czy wróg?”, na lata 2011-2012. Projekt trwa od czerwca 2011 roku.
- 5) Realizacja i rozliczenie projektu refundowanego przez WFOŚ i GW w Gdańsku pn.: „Czynna ochrona gatunkowa roślin z gatunku *Droseraceae* (rosiczki) występujących na terenie

województwa pomorskiego. Etap I: „Opracowanie metody hodowli i reintrodukcja *Drosera rotundifolia* (rosiczka okrągłolistna) na naturalne stanowiska w rejonie Nadleśnictwa Łupawa”. Finansowanie otrzymane na lata 2009-2011.

- 6) Realizacja trzech rocznych staży w konkursie „Praktyczna edukacja ekologiczna absolwentów” organizowanym przez WFOS i GW w Gdańsku. Projekt ma na celu podniesienie kwalifikacji zawodowych startujących na rynku pracy absolwentów z kierunków związanych z ochroną środowiska.
- 7) Realizacja projektu „Poszukiwanie markerów oporności szczepów *Staphylococcus aureus* na inaktywację fotodynamiczną” w ramach Programu MNiSW, we współpracy z Uniwersytetem Gdańskim.
- 8) Rozpoczęcie pilotażowego, prestiżowego projektu InnovaBio Pomorze, będącego innowacyjną formą edukacji, przeznaczoną dla studentów i zdolnych licealistów, przy realizacji projektów otrzymanych do firm z sektora nauk przyrodniczych. Dnia 10.11.2011 roku powołano konsorcjum, w skład którego wchodzi: Uniwersytet Gdański, Gdyńskie Centrum Innowacji i Pierwsze Akademickie LO w Gdyni. Pierwszy projekt od firmy jest realizowany od listopada 2011 roku.

#### **Zlecenia i współpraca:**

- 1) Wwykonywanie zleceń w zakresie analiz mikrobiologicznych, biochemicznych, chemicznych oraz dot. biotechnologii roślin - *in vitro*;
- 2) Współpraca z firmami należącymi do PPNT w zakresie sekwencjonowania i analiz DNA, badań mikrobiologicznych.
- 3) Przeprowadzenie jednodniowych szkoleń dla 20 nauczycieli chemii i biologii z gimnazjów województwa pomorskiego.
- 4) Przeprowadzenie szkoleń i konsultacji w zakresie technik biologii molekularnej dla studentów i pracowników katedr UG i GUMed.

#### **Udział w targach, szkoleniach, konferencjach:**

- 1) Targi Biotechnologiczne BioForum 2011 - Międzynarodowe Forum Biotechnologii i Biobiznesu, Łódź, 10-13.05.2011
- 2) Konferencja/szkolenie „Szybkie i wielowymiarowe techniki chromatograficzne GC-MS i LC-MS oraz spektroskopia powierzchni ESCA-XPS”. Gdańsk, 12.05.2011
- 3) Seminarium/konferencja: „Dobra Praktyka Miareczkowania (GTP) i Dobra Praktyka Pipetowania (GPP) - wiarygodne wyniki w rutynowych badaniach laboratoryjnych”. Gdańsk, 18.05.2011.
- 4) Warsztaty wstępne w ramach projektu „Współpraca nauki i biznesu przyszłością Pomorza” współfinansowanego ze środków Europejskiego Funduszu Społecznego w ramach Programu Operacyjnego Kapitał Ludzki. Gdańsk, 31.05.-01.06.2011.
- 5) Szkolenie: „Walidacja mikrobiologicznych metod badania wody oraz szacowanie niepewności i kontrola jakości wyników badań, z wykorzystaniem elementów statystyki”. Gdańsk, 01-03.06.2011.
- 6) Wystąpienie na konferencji: “Environmental(Bio)Technologies”, organizowanej przez KPK 7PR z Gliwic, pt.: „Gdynia place for innovative thinking – Environmental (Bio)Technologies in Pomeranian Science & Technology Park”. Gdańsk, 12.06.2011
- 7) Szkolenie pt. Chromatografia gazowa i cieczowa dla Zaawansowanych. Warsztaty”. Jastrzębia Góra, 14-16.06.2011.
- 8) Szkolenie pt.: "Walidacja metod analitycznych, szacowanie niepewności pomiaru, niepewność wynikająca z etapu pobierania próbki". Poznań, 28-29.11.2011

#### **System jakości:**

Odbycie cyklu szkoleń i audytów, na podstawie których pracownicy działu przeorganizowali jego pracę w sposób, który pozwolił na wprowadzenie w Laboratorium PPNT systemu Dobrej Praktyki Laboratoryjnej (Good Laboratory Practice – GLP) od 23.11.2011 roku.

Celem zasad systemu GLP jest promowanie jakości i wiarygodności uzyskiwanych wyników badań, od momentu ich planowania, przez ich prowadzenie do właściwego przechowywania danych źródłowych i sprawozdań, tak by możliwe było prześledzenie toku badania lub jego całkowite odtworzenie.

W dalszej kolejności Laboratorium będzie starało się o przyznanie certyfikatu GLP.

#### **Działalność Centrum Nauki EXPERYMENT:**

- 1) **Prowadzenie bieżącej działalności wystawy interaktywnej** – w 2011 r. Centrum Nauki EXPERYMENT odwiedziło około 70 tys. gości z kraju i z zagranicy.
- 2) **Organizacja spotkań, konferencji i szkoleń w Centrum Nauki EXPERYMENT:**
  - a) Konferencja dla nauczycieli „Metody i formy pracy z uczniem niepełnosprawnym w klasie integracyjnej”,
  - b) Wizyty studyjne dla delegacji krajowych i zagranicznych.
- 3) **Udział Centrum Nauki EXPERYMENT w konferencjach, imprezach plenerowych i targach:**
  - a) „Cała Polska czyta dzieciom”
  - b) IX Bałtycki Festiwal Nauki,
  - c) Pomorskie Dni Energii
  - d) Akcja plenerowa „Bioróżnorodność – poznaj aby zachować”,
  - e) Międzynarodowa Konferencja ECSITE w Warszawie
  - f) PILOTS – międzynarodowa konferencja edukatorów w Trieście
  - g) Festiwal eksperymentów
  - h) XII Piknik Naukowy w Gdyni
- 4) **Organizacja imprez tematycznych i warsztatów rodzinnych (w tym cyklicznych) w Centrum Nauki EXPERYMENT:**
  - a) XIX finał WOŚP
  - b) Ferie w EXPERYMENCIE – eksperymenty na scenie i „przy stoliku”
  - c) Warsztaty „Epoka lodowcowa”
  - d) „Śladami przeszłości” - spotkanie z Centrum Przyrodniczym NaturBornholm z Bornholmu
  - e) Weekendowe pokazy chemiczne w EXPERYMENCIE
  - f) Warsztaty archeologiczne – „Dawne kultury”
  - g) Warsztaty „Papierowy świat matematyki”
  - h) Warsztaty z filcowania na mokro – „Wiosenne inspiracje”
  - i) Gra „Kolejka” w EXPERYMENCIE
  - j) Warsztaty archeologiczne „Odkrycia”
  - k) Festiwal EXPERYMENTÓW
  - l) Cykl pokazów „Eksperymentuj z Panem Kulką”
  - m) Cykl warsztatów Spotkania Młodego Odkrywcy
  - n) Noc Naukowców
  - o) Halloween w EXPERYMENCIE
  - p) Pokazy „Weekend z egipskimi tajemnicami Pana Kulki”
  - q) Odkrywanie EXPERYMENTU z edukatorami
  - r) Turniej gry memo „Eksperymenty Pana Kulki”
  - s) Pokaz „Tajemnice promieniotwórczości”
  - t) Pokazy „Wokół astronomii”

- u) Pokaz „Sztuka latania”
- v) Pokaz „Ekologiczny weekend”
- w) Pokaz „Niesamowite fakty medyczne”
- x) Pokaz „Fascynujące wynalazki ludzkości”
- y) Pokaz „Chemiczne czary”
- z) Wakacyjne spotkania w środy po południu – chemia, świeczki, archeologia, matematyka, zajęcia plastyczne
- aa) Pokazy „Czwarty wymiar z Panem Kulką”
- bb) Mikołajki w EXPERYMENTCIE (prezentacja o Laponii, świeczki świąteczne, origami)
- cc) Kartki świąteczne – wspólna zabawa z edukatorami
- dd) Pokaz „Polak, Węgier dwa bratanki”.

#### 5) **Akademia EXPERYMENTU:**

W roku 2011 odbyły się dwa semestry Akademii EXPERYMENTU - razem 16 wykładów. W każdym spotkaniu brało udział 75 uczestników w wieku 6-9 lat wraz z ich opiekunami. Każde dziecko otrzymało indeks, który zarazem był legitymacją i podstawą do wejścia na kolejne wykłady oraz z końcem semestru dyplom ukończenia Akademii EXPERYMENTU. Autorskie wykłady przeprowadzili naukowcy, związani z trójmiejskimi uczelniami wyższymi. Wszystkie spotkania wyróżniały się interaktywnością, doświadczeniami przeprowadzanymi podczas wykładu oraz poziomem prelekcji, dostosowanym do wieku dzieci. Kolejne wykłady poprzedzane były zadaniami do wykonania w domu. Najlepsze propozycje dzieci nagradzane były drobnymi upominkami.

#### 6) **Spotkania Młodych Odkrywców:**

Pilotażowy program Spotkań Młodych Odkrywców zgromadził 11 dzieci w wieku 9-13 lat wraz z ich opiekunami. W semestrze odbyły się 4 półtoragodzinne spotkania o charakterze wykładowo – warsztatowym. Każde zajęcia poświęcone były innej tematyce, wzbogacone o szereg doświadczeń i eksperymentów przeprowadzanych przez samych uczestników, jak również ich opiekunów. Obowiązkiem Młodych Odkrywców było przygotowanie się do zajęć, poprzez przeprowadzenie wyznaczonych doświadczeń. Spotkania Młodych Odkrywców przygotowali i przeprowadzili pracownicy Centrum Nauki EXPERYMENT.

7) Organizacja 90 imprez urodzinowych dla około 1500 gości.

#### 8) **Projekt „eduPEOPLE – Baltic active education network for development of people-to-people initiatives”, Program Współpracy Transgranicznej Południowy Bałtyk na lata 2007-2013:**

- a) seminarium dla nauczycieli,
- b) warsztaty dla nauczycieli,
- c) wizyty studyjne edukatorów w Kalmar,
- d) spotkania koordynacyjne w Gdyni i Kalmar,
- e) transgraniczne festiwale eksperymentów – w Gdyni i Kalmar (z udziałem nauczycieli z pomorskich szkół oraz z regionu Kalmar),
- f) stworzenie trzech mobilnych zestawów eksperymentów (Fizyka, Optyka, Przyroda), które wykorzystywane są w pomorskich szkołach,
- g) promocja projektu (wydanie broszur, gadżety reklamowe).

#### 9) **Rozbudowa Centrum Nauki EXPERYMENT:**

- a) ogłoszenie dwóch przetargów na 3 wystawy interaktywne: Przyroda, Woda I Człowiek,
- b) podpisanie umowy z wykonawcą Wystawy Woda,
- c) prace przygotowawcze do ogłoszenia przetargu na Wystawę Fizyka,
- d) wypracowywanie koncepcji na pozostałe Wystawy: Strefa Malucha, Kosmos, Optyka i Energetyka, Dark Room oraz Napis Experyment.

## **Utrzymanie i eksploatacja obiektów będących w trwałym zarządzie Gdyńskiego Centrum Innowacji oraz kompleksowa obsługa księgowo-finansowa**

- 1) Obiekty PPNT będące w trwałym zarządzie GCI utrzymywane były w pełnej sprawności eksploatacyjnej. Wykonano wymagane przeglądy obiektów, dokonywane były też niezbędne przeglądy serwisowe i konserwacyjne urządzeń technicznych. Do większych uszkodzeń należy zaliczyć uszkodzenie części poszycia dachowego na Budynku Biurowym i Hali Łukowej. Na skutek uszkodzenia dachu, w większości lokali na najwyższych kondygnacjach powstały zacieki na ścianach. Powodem uszkodzenia poszycia dachowego były złe warunki pogodowe utrzymujące się przez cały okres zimy. Wszystkie uszkodzenia dachu naprawiono. Po naprawie dachu usunięte zostały wszystkie zacieki a ściany odmalowano. Poza tym nie odnotowano innych większych awarii i uszkodzeń.
- 2) Zrealizowano następujące inwestycje: wymiana wewnętrznych drzwi wejściowych na korytarz parteru oraz pierwszego i drugiego piętra w budynku biurowym, remont pomieszczenia węzła CO i odnowienie korytarza piwnicy w budynku biurowym.

## **POMOC SPOŁECZNA**

**Poniższy tekst stanowi sprawozdanie Dyrektora Miejskiego Ośrodka Pomocy Społecznej za rok 2011, o którym mowa w art. 110 ust. 9 Ustawy z dnia 12 marca 2004 r. o pomocy społecznej.**

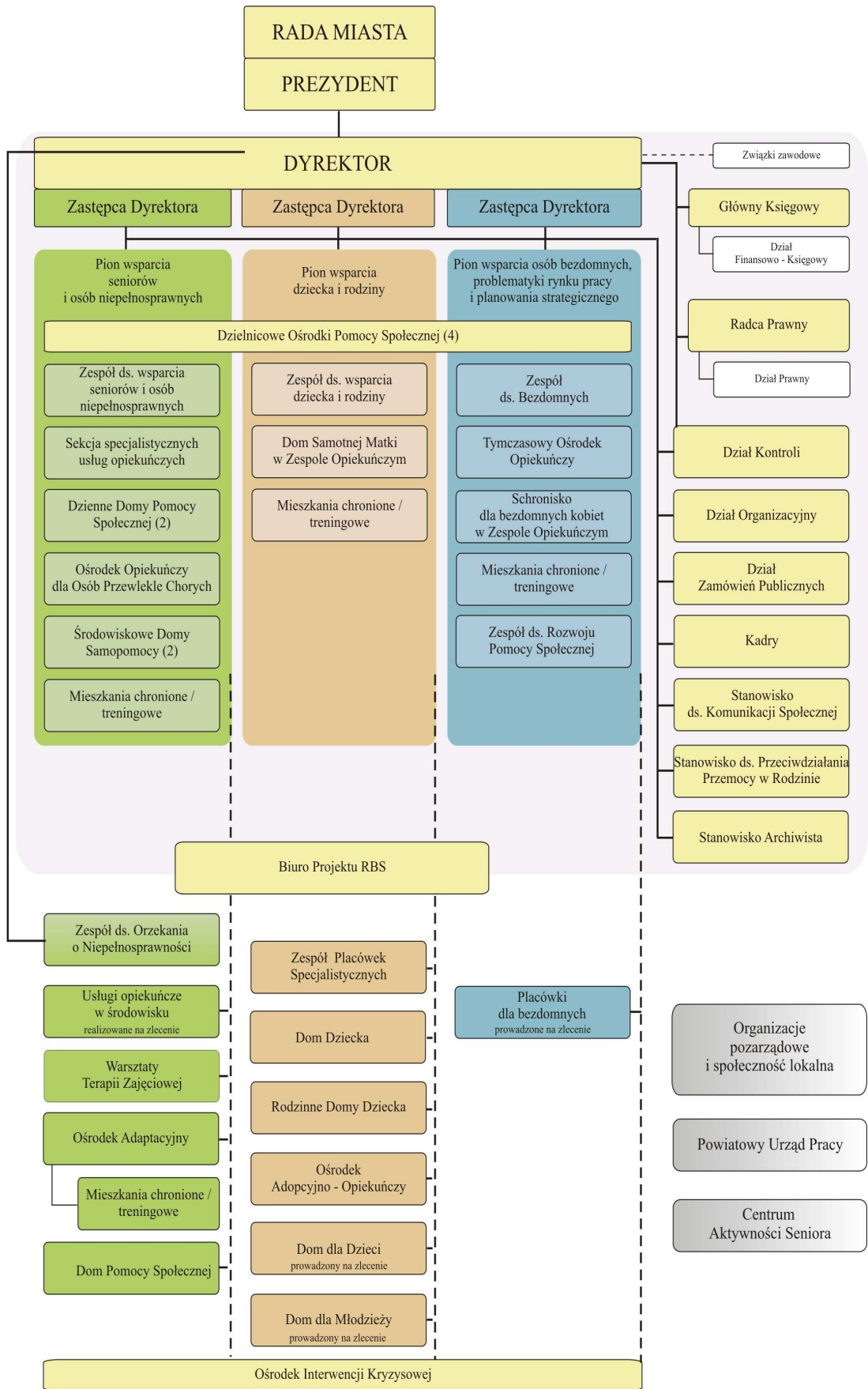
Działania Miejskiego Ośrodka Pomocy Społecznej w Gdyni prowadzone są w ramach wyodrębnionych obszarów problemowych, zgrupowanych w trzy problemowe piony zarządzania, którym podporządkowana jest struktura ośrodka. Struktura systemu pomocy społecznej w Gdyni przedstawiona została poniżej.

Pomoc osobom potrzebującym świadczona jest przez pracowników socjalnych w 4 Dzielnicowych Ośrodkach Pomocy Społecznej oraz wsparcie specjalistyczne w placówkach. W MOPS w Gdyni na dzień 31.12.2011 r. zatrudnionych było 133 pracowników socjalnych.

Wszystkie jednostki organizacyjne MOPS w Gdyni oraz placówki znajdujące się pod jego nadzorem funkcjonują w oparciu o Roczne plany działania (RPD). Dokonano monitoringu działań jednostek organizacyjnych, analizując dokumenty przygotowane i wdrożone przez jednostki. Dane zostaną zebrane i podsumowane w dokumencie „Raport z realizacji RPD w 2011 r.”

W roku 2011 kontynuowano specjalizację pracy socjalnej w Dzielnicowych Ośrodkach Pomocy Społecznej. Celem podniesienia jakości oferowanego wsparcia praca socjalna realizowana jest w ramach dwóch pionów: wsparcie dziecka i rodziny oraz wsparcie seniorów i osób niepełnosprawnych.

Rok 2011 to pierwszy rok funkcjonowania w MOPS kontroli zarządczej. W ramach dwóch zasadniczych celów Ośrodka - tj. pomoc osobom i rodzinom zgodnie z Ustawą o pomocy społecznej oraz właściwe funkcjonowanie jednostki, zostały wskazane zadania, przy realizacji których koncentrowały się szczególne starania MOPS w minionym roku. Dzięki wzmożonym działaniom w ramach Ośrodka oraz w partnerstwie z koalicjantami, udało się uniknąć zdarzeń, których skala, bądź ich nasilenie zagrażałoby stabilności udzielanego wsparcia lub niewłaściwe funkcjonowanie jednostki.



## Część I. Informacje ogólne

### 1. Dokumenty strategiczne i programowe

**Gdyńska Strategia Rozwiązywania Problemów Społecznych na lata 2008 - 2013** - przyjęta do realizacji Uchwałą nr XVII/417/08 Rady Miasta Gdyni z dnia 27.02.2008 r.

Rok 2011 w realizacji **Programu Wsparcia Osób Bezdomnych na lata 2008-2011** (przyjęty do realizacji Zarządzeniem Prezydenta Miasta Gdyni nr 8655/08/V/R z dnia 08.12.2008 r.) to czas implementowania doświadczeń z lat poprzednich i zrealizowanych pilotaży do struktur ośrodka pomocy społecznej i rozszerzanie ich oddziaływania. Jednocześnie był to ostatni rok funkcjonowania Programu. W związku z powyższym powstał raport z ewaluacji Programu (zob. część 2 punkt 3.2.1.).

W 2011 roku kontynuowano realizację **Gminnego Programu Przeciwdziałania Przemocy w Rodzinie oraz Ochrony Ofiar Przemocy w Rodzinie** - przyjęty Uchwałą Rady Miasta Gdyni nr XXXIX/866/10 z dnia 27. 01.2010 r. (zob. część 3 punkt 1).

Miejski Ośrodek Pomocy Społecznej uczestniczył w pracach zespołu koordynującego realizację lokalnego programu promocji zdrowia psychicznego, w wyniku których wypracowano Gminny Program Ochrony Zdrowia Psychicznego na lata 2011-2015, przyjęty Uchwałą Rady Miasta Gdyni nr XV/291/11 z dnia 21.12.2011 r. (zob. część 2 punkt 1.1.2).

Ponadto kontynuowano prace nad utworzeniem **Gminnego Programu Wsparcia Dziecka i Rodziny** oraz utworzeniem **Gdyńskiego Programu Aktywizacji i Wsparcia Seniorów**.

### 2. Realizowane projekty i inicjatywy.

#### 2.1. Projekt „Rodzina Bliżej Siebie”.

W 2011 roku zrealizowano IV edycję projektu systemowego „Rodzina bliżej siebie” współfinansowanego ze środków EFS. W tegorocznej edycji projekt objął wsparciem beneficjentów ostatecznych projektu w ramach następujących form:

- 1) **intensywna praca socjalna z rodziną** (16 asystentów rodziny) - 177 beneficjentów ostatecznych (177 kontraktów socjalnych) z rodzin z nasilonymi problemami opiekuńczo-wychowawczymi, niektóre z nich zagrożone są rozpadem i umieszczeniem dzieci w placówkach opiekuńczo-wychowawczych. Średnio co druga rodzina w projekcie posiadała lub posiada sądowy nadzór kuratorski. W rodzinach tych problem naderwania lub zerwania więzi rodzinnych jest dominującym, a problem bezradności w sprawach opiekuńczo-wychowawczych współistnieje z innymi problemami społecznymi (takimi jak problemy finansowe, nadużywanie alkoholu, bezrobocie) zaburzającymi prawidłowe funkcjonowanie rodzin i nie sprzyjające prawidłowemu rozwojowi dzieci. Intensywna praca socjalna, polegająca na maksymalnym zaangażowaniu asystenta w sytuację kryzysu rodziny czy osoby, połączona z szerokim wachlarzem instrumentów aktywnej integracji proponowanych w projekcie, przyczynia się m.in. do zmniejszenia skali występujących w rodzinie dysfunkcji społecznych, co w rezultacie wpływa na odbudowę więzi i pozostawanie dzieci w rodzinach naturalnych.
- 2) **intensywna praca socjalna z osobą usamodzielnianą** (2 asystentów osoby usamodzielnianej) - 22 osoby opuszczające placówki opiekuńczo-wychowawcze lub rodziny zastępcze realizowało indywidualne programy usamodzielnienia. Asystenci monitorowali warunki mieszkalno-bytowe oraz system szkolny usamodzielnianych.
- 3) **intensywna praca socjalna z rodziną zagrożoną bezdomnością i osobą bezdomną** (2 asystentów osób bezdomnych) - realizowano 17 kontraktów socjalnych.

Asystentura kierowana jest do bezdomnych osób (posiadających często minimalne zasoby i motywację do zmiany) z osobami/ rodzinami o mało ustabilizowanej sytuacji (w wymiarze prawnym, zawodowym, psychologicznym, społecznym itd.). Intensywna praca socjalna nakierowana jest na (re)integrację społeczną i zawodową osób bezdomnych prowadzona jest oparciu o kontrakt socjalny, zapewniając osobom bezdomnym dostęp do instrumentów aktywnej integracji (w wymiarze edukacyjnym, zawodowym, społecznym).

- 4) **pogłębionej pracy socjalnej** (PPS, realizowanej przez 27 pracowników socjalnych pozostających w stałych strukturach MOPS) - 109 klientów MOPS.

Pogłębiona praca socjalna, kierowana jest do osób/ rodzin posiadających zasoby i motywację do zmiany i polega na wybraniu przez pracownika socjalnego, spośród swoich klientów grupy osób, z którymi prowadzi on pogłębione działania z wykorzystaniem instrumentów aktywnej



integracji. Wynika ona z założenia, że osoba/ rodzina przy krótkotrwałym, ale zindywidualizowanym i zintensyfikowanym wsparciu jest w stanie osiągnąć bądź wzmocnić proces usamodzielnienia.

- 5) **doradztwo osób niepełnosprawnych** (7 doradców osób niepełnosprawnych) - wsparcie 78 osób niepełnosprawnych, z którymi realizowano Indywidualne Programy Integracji Społecznej i Zawodowej. Celem działań jest włączenie osób niepełnosprawnych w życie społeczne i zwiększenie ich aktywności na rynku pracy. Do obowiązków doradcy osób niepełnosprawnych należy podejmowanie działań zmierzających do poprawy sytuacji beneficjentów ostatecznych projektu „Rodzina bliżej siebie” poprzez prowadzenie pracy doradczej oraz motywowanie do wypełniania założeń Indywidualnych Programów Integracji Społecznej i Zawodowej osób niepełnosprawnych, które realizowane były m.in. w oparciu o instrumenty aktywnej integracji. Praca doradcy osoby niepełnosprawnej polega na maksymalnej aktywizacji i usamodzielnieniu osoby z niepełnosprawnością przy jednoczesnym zbudowaniu wokół niej sieci wsparcia adekwatnie do jej indywidualnych potrzeb w ścisłej współpracy z jej rodziną lub innym najbliższym otoczeniem.
- 6) **programu aktywności lokalnej**, skierowanego do młodzieży, która rekrutuje się spośród uczniów X Liceum Ogólnokształcącego w Gdyni oraz trzech świetlic socjoterapeutycznych, prowadzonych przez Towarzystwo Profilaktyki Środowiskowej. Porozumienia PAL podpisano z 56 uczniami.
- 7) **W ramach programu młodzież:**
  - a) brała udział **w zajęciach grupy samopomocowej** - zajęcia aktywizujące i integracyjne, mające na celu zwiększenie umiejętności działania na rzecz osób potrzebujących i swojej dzielnicy (ogółem: 200 h spotkań, w tym w sierpniu 2011 r. uczestnicy programu PAL razem z załogą amerykańskiej fregaty USS „CARR”, pracowali wspólnie przy uporządkowywaniu terenu wokół tzw. Białego Domku - budynku, przy ul. Chwaszczyńskiej, który MOPS przeznaczył na potrzeby PAL oraz osób i działań związanych z bezdomnością),
  - b) realizowała **cykl edukacyjny „Zachować dom”** dostarczającego młodym ludziom wiedzy nt. bezdomności, wykluczenia społecznego i systemu pomocy (ukończyło 23 BO/ ogółem 25h),
  - c) brała udział w zajęciach **z doradcą zawodowym** - których celem było podniesienie ich wiedzy na temat własnych kompetencji zawodowych (łącznie 16h dla 30 os), w warsztaty audiowizualnych z elementami dziennikarstwa- 234h oraz w warsztatach psychoedukacyjnych (ukończyło 30 BO/ ogółem 10 h).
- 8) W 2011 roku zrealizowano m.in. takie **instrumenty aktywnej integracji** (zgodnie z wnioskiem o dofinansowanie projektu) jak:
  - a) szkoła dla rodziców - w celu podniesienia kompetencji opiekuńczo-wychowawczych rodziców odbyły się zajęcia w 5 grupach o 3 stopniach zaawansowania - w warsztatach brało udział 98 osób, ukończyły 84 osób. Na czas zajęć zapewniono opiekę nad dziećmi, z której skorzystało 110 dzieci,
  - b) szkoła dla ojców - (ogółem 24h) - uczęszczało: 13 BO, ukończyło: 9 BO,
  - c) wyjazdy integracyjno-psychologiczne dla BO, którzy ukończyli trzy stopnie zaawansowania Szkoły dla rodziców oraz dla ich rodzin (otoczenia) - odbyły się 4 wyjazdy, na które skierowano 219 osób, ukończyło 190 osób,
  - d) diagnoza oraz terapia uzależnienia i współuzależnienia, w tym: w ramach diagnozy- 25 BO/ 75h (po 3h/ osoba); w ramach indywidualnej terapii uzależnienia/ współuzależnienia – 42 osoby/ ogółem 599h; w ramach NDA - 22 dzieci/ ogółem 284h,
  - e) indywidualna diagnoza oraz terapia syndromu DDA, w tym w ramach diagnozy - 30 BO/ 90h (po 3h/ osoba), w ramach terapii - 28 BO/ ogółem 165h,
  - f) przeciwalkoholowa terapia zamknięta w Żukówku - skierowano 3 BO, ukończył 1 BO,
  - g) indywidualne domowe poradnictwo wychowawcze, tzw. „superniania” - skorzystało 17 rodzin, ogółem 159h,
  - h) grupa wsparcia dla rodziców osób niepełnosprawnych - udział wzięło 10 rodziców dorosłych dzieci niepełnosprawnych/ odbyło się 10 spotkań, ogółem 19h,

- i) grupy wsparcia dla osób niepełnosprawnych - 5 grup, ogółem 123h, udział wzięło łącznie 47 osób,
  - j) zajęcia klubowe dla osób niepełnosprawnych z zaburzeniami psychicznymi - udział wzięło 14 BO/ odbyło się 57 spotkań, ogółem 199,5h,
  - k) poradnictwo specjalistyczne seksuologa - skorzystało 15 BO/ ogółem 66h,
  - l) warsztaty podnoszące kompetencje społeczne: wychodzenie z wyuczonej bezradności („sztuka codzienności”), kompetencje społeczne +18, gospodarowania środkami finansowymi, jak zarządzać długiem (złe kredyty), trening umiejętności interpersonalnych, wizaż i autoprezentacja, przygotowanie do roli rodzica, planowania rodziny, wybór partnera życiowego, wychodzenia z bezdomności,
  - m) wyjazdowe warsztaty integracyjno-psychologiczne dla osób bezdomnych - skorzystało 29 osób,
  - n) żagloterapia w ramach socjoterapii rekreacyjno-kulturowej młodzieży - skierowano 20 osób, ukończyło 14 osób,
  - o) obozy socjoterapeutyczne dla dzieci BO - 3 wyjazdy w 3 grupach wiekowych, udział wzięło 60 dzieci,
  - p) zajęcia uspołeczniające dla BO i ich rodzin (otoczenia) - wyjścia do restauracji (13x), do kina (8), do oceanarium (6), do teatru i teatru muzycznego (po 2x), na bowling (1x); 5 wycieczek - udział wzięły 194 osoby,
  - q) klub samopomocowy dla osób niepełnosprawnych prowadzony metodą terapii zajęciowej - udział wzięło 88 BO,
  - r) terapia zajęciowa - 14 grup (wyplatanie koszyków, decoupage, ozdoby wiosenne -świąteczne, scrapbooking, przygotowanie do festynu, lalkarstwo, masa solna, biżuteria, filcowanie, malarstwo i rysunek, ozdoby świąteczne) - udział brało 154 BO, ukończyło 92 BO,
  - s) zajęcia sportowe - 13 osób z panelu osób niepełnosprawnych/ 49h, z rehabilitacji - 7 BO po 1h/os.; fizjoterapeuta - 7 BO po 12h/os.,
  - t) poradnictwo zawodowe indywidualne - 289 BO/ ogółem 665,5 h,
  - u) poradnictwo zawodowe grupowe - uczęszczało: 84 BO, ukończyło: 59 BO (ogółem 174h; 5 edycji),
  - v) trener pracy, w tym: indywidualne konsultacje- skorzystało 38 BO/ ogółem 196h; trening pracy - 11 BO/ ogółem 210h; wolontariat wspomagany - 17 BO/ 158h,
  - w) kursy zawodowe - uruchomiono 16 rodzajów kursów zawodowych (plus minimum sanitarne) - takich jak masaż klasyczny, florystyka (2 stopnie), stylizacja paznokci (2 stopnie), rachunkowość, komputerowy, pomoc kuchenna, koparko-ładowarki, SEP, spawanie, wózki widłowe, ochrony mienia i ludzi, prawo jazdy kat. C, fryzjerski, opiekun osób starszych, kasy fiskalne, profesjonalna sprzedaż - na które skierowano ogółem 132 BO, z czego 119 ukończyło,
  - x) kurs prawa jazdy kat. B - skierowano 61 BO, ukończyło 32 BO,
  - y) pogotowie lekcyjne (korepetycje w ramach wolontariatu) - 20 os./ 1378 godz.
- 9) Ponadto, w ramach działań środowiskowych odbyły się 4 festyny.
- 10) Ważnym wydarzeniem w ramach projektu była zorganizowana w dniu 30.11.2011 r. przez MOPS i Uniwersytet Gdański **konferencja** pod nazwą „**Specjalizacja pracy socjalnej - wyzwania najbliższej przyszłości**” w Pomorskim Parku Naukowo-Technologicznym. Podczas tegorocznej konferencji przedstawione zostały osiągnięcia w dziedzinie asystentury realizowanej w Gdyni od czterech lat w oparciu o projekt systemowy „Rodzina bliżej siebie” - na podstawie badań własnych oraz zrealizowanych we współpracy z pracownikami naukowymi Uniwersytetu Gdańskiego i Szkoły Wyższej Psychologii Społecznej w Sopocie. Wyniki przeprowadzonych badań zostały zawarte w publikacji „**Asystentura rodziny - analiza efektywności specjalizacji pracy socjalnej w kontekście projektu systemowego MOPS w Gdyni „Rodzina bliżej siebie**”, wydanej w listopadzie 2011 r. Książkę wzbogaca opis podobnych badań, przeprowadzonych w MOPS w Częstochowie oraz rozważania praktyków na temat dalszego specjalizowania pracy

socjalnej. W trakcie konferencji zostały poddane pod dyskusję wyzwania, jakie stoją przed wszystkimi podmiotami zaangażowanymi we wdrażanie nowej Ustawy o Wspieraniu Rodziny i Systemie Pieczy Zastępczej. Wydatki związane z realizacją zadania wyniosły 3 493 135,62 zł.

## **2.2. Gdyński Standard Usług Opiekuńczych.**

W lutym 2011r. odbyło się spotkanie podsumowujące szerokie konsultacje społeczne prowadzone pod nazwą **Gdyński dialog o jakości usług opiekuńczych**, zapoczątkowane we wrześniu 2010 roku. Proces ten stanowił formę wymiany opinii, informacji oraz dokonywania uzgodnień na temat kryteriów jakości usług opiekuńczych między wszystkimi grupami interesariuszy: odbiorcami usług, ich rodzinami, opiekunami, wolontariuszami wspomagającymi opiekunów, pracownikami socjalnymi, koordynatorami opiekunek, osobami reprezentującymi zamawiającego usługi i podmiotów je świadczących). Zwieńczeniem konsultacji było opracowanie *Karty jakości usług opiekuńczych*, a następnie *Gdyńskiego standardu usług opiekuńczych świadczonych w miejscu zamieszkania*. Standard ten, wdrożony do stosowania Zarządzeniem Prezydenta Miasta Gdyni w maju 2011 roku, stanowi istotne narzędzie podnoszenia jakości usług świadczonych na rzecz seniorów, osób niepełnosprawnych i przewlekle chorych.

Jednocześnie od roku 2010 MOPS w Gdyni zaangażowany jest - jako jeden z partnerów - w prace nad Trójmiejskim standardem usług opiekuńczych. Oficjalne porozumienie w tym zakresie zawarte zostało w dniu 13 lipca 2011 roku w Urzędzie Marszałkowskim Województwa Pomorskiego przez dyrektorów gdańskiego, gdyńskiego i sopockiego ośrodka pomocy społecznej.

## **2.3. Organizacja społeczności lokalnej.**

W 2011 r. kontynuowano działania organizujące społeczność lokalną w gdyńskiej dzielnicy Chylona, w rejonie ulic Opata Hackiego i Zamenhofa. Projekt rewitalizacji społecznej tej części dzielnicy (realizowany czwarty rok) finalnie zakłada poprawę jakości życia mieszkańców, przy zaangażowaniu ich samych w proces zmiany. Działania sprzężone są z ofertą Programu Aktywności Lokalnej, realizowanego przez MOPS w ramach projektu systemowego „Rodzina bliżej siebie”.

W 2011 r. regularnie uczęszczały w stałych zajęciach 124 osoby, odbyło się ogółem 1.980 godzin zajęć (wg stałego harmonogramu) o profilu edukacyjno - rozwojowym w celu wyrównania szans, zrealizowano 3 imprezy/happeningi/akcje o charakterze pół - otwartym (profil integracyjny lokalne środowisko/artystyczny/promocja zdrowia/estetyka przestrzeni) - wzięło udział ok. 1.200 os., w festynie z okazji Europejskiego Dnia Sąsiada 2011 - uczestniczyło ok. 500 os.

Sposób organizowania społeczności lokalnej wypracowany w Gdyni został uznany za *dobrą praktykę* przez Fundację Inicjatyw Społeczno-Ekonomicznych (FISE).

Wydatki związane z realizacją zadania wyniosły 313 574,74zł.

## **2.4. Wspieranie rozwoju inicjatyw w obszarze ekonomii społecznej.**

W ramach realizacji **Gdyńskiego Planu Inkubacji podmiotów ekonomii społecznej** (przyjętego Zarządzeniem Prezydenta Miasta Gdyni nr 13893/10/V/R z dnia 09.02.2010 r. ) Stowarzyszenia „RAZEM” i „EFFETHA” powołały Spółdzielnię Socjalną RAZEM (z siedzibą przy ul. Szyprów 26), która w połowie 2011 r. rozpoczęła działalność gastronomiczną. W wyniku postępowań konkursowych Spółdzielnia realizuje dwa zadania publiczne z zakresu pomocy społecznej od 1 lipca 2011. W spółdzielni zatrudnionych jest 7 osób z niepełnosprawnością oraz innych osób, dla których dostęp do rynku pracy z różnych powodów jest utrudniony. W związku z realizacją działań na rzecz ekonomii społecznej zawiązało się partnerstwo projektowe publiczno - społeczne: dwie lokalne organizacje pozarządowe (Caritas Archidiecezji Gdańskiej i Fundacja Gospodarcza) oraz jedna zagraniczna (ASVI Włochy), Miejski Ośrodek Pomocy Społecznej i Powiatowy Urząd Pracy, które pracowało nad 2 projektami: „GdyniES - Gdynia dla ekonomii społecznej” oraz „GdyniES50+”.

## **3. Rodziny objęte wsparciem MOPS w Gdyni.**

W roku 2011 Miejski Ośrodek Pomocy Społecznej w Gdyni przyznał decyzją świadczenia 5.791 osobom. Wsparciem objętych zostało łącznie 5.663 rodziny, w tym 4.976 rodzin otrzymywało świadczenia, a 687 rodzin skorzystało wyłącznie z pomocy w postaci pracy socjalnej.

Tab. 1. Liczba rodzin i osób objętych wsparciem w roku 2011

Wyszczególnienie	Liczba osób, którym przyznano decyzją świadczenie	Liczba rodzin	Liczba osób w rodzinach
Pomoc w postaci materialnej	5.791	4.976	9.207
Pomoc udzielona wyłącznie w postaci pracy socjalnej	x	687	1.514

Wśród rodzin korzystających z pomocy społecznej 1.419 rodzin posiadają dzieci. Liczne rodziny są niepełne (760). Istotną grupą klientów są również rodziny emerytów i rencistów (1.867 rodzin), w której dominują gospodarstwa jednoosobowe (1.380).

Tab. 2. Typy rodzin objętych wsparciem w roku 2011

Wyszczególnienie	Liczba rodzin	Liczba osób w rodzinach
Rodziny ogółem	5.663	10.721
w tym rodziny z dziećmi	1.419	5.353
Rodziny niepełne	760	2.327
Rodziny emerytów i rencistów	1.867	2.638
w tym gospodarstwa jednoosobowe	1.380	1.380

Odnotowano kolejny rok spadku liczby osób korzystających z pomocy społecznej (z 5.770 rodzin w 2010 r. do 5.663 rodzin w 2011 r.)

W toku analizy wskazano źródłowe<sup>2</sup> powody objęcia wsparciem gdyńskich rodzin:

- 1) niepełnosprawność (2 039 rodzin, tj. 41 % ogółu rodzin korzystających ze wsparcia),
- 2) długotrwała lub ciężka choroba (872 rodziny, tj. 18% ogółu rodzin korzystających ze wsparcia),
- 3) bezrobocie (633 rodziny, tj. 13% ogółu rodzin korzystających ze wsparcia),
- 4) bezradność w sprawach opiekuńczo - wychowawczych (537 rodzin, tj. 11% ogółu rodzin korzystających ze wsparcia),
- 5) alkoholizm (380 rodzin, tj. 8% rodzin korzystających ze wsparcia),
- 6) ubóstwo (212 rodzin, tj. 4% rodzin korzystających ze wsparcia).

Tab. 3. Powód źródłowy objęcia wsparciem w roku 2011

Powód źródłowy objęcia wsparciem		Liczba rodzin	Liczba osób w rodzinach
Ubóstwo	1	212	433
Potrzeba ochrony macierzyństwa	2	55	183
w tym wielodzietność	3	4	1
Bezrobocie	4	633	1 557
Niepełnosprawność	5	2 039	2 812
Długotrwała lub ciężka choroba	6	872	1 173
Bezradność w sprawach opiekuńczo - wychowawczych i prowadzenia gospodarstwa domowego – ogółem	7	537	2 028
w tym: rodziny niepełne	8	338	1 087
rodziny wielodzietne	9	114	459
Przemoc w rodzinie	10	29	84
Alkoholizm	11	380	508
Narkomania	12	11	11
Trudności w przystosowaniu do życia po zwolnieniu z zakładu karnego	13	27	39
Zdarzenie losowe lub sytuacja kryzysowa	14	63	114
<b>Razem</b>		<b>4 858</b>	<b>8 972</b>
Rodziny objęte wsparciem w postaci specjalistycznych usług rehabilitacyjnych	15	118	235
<b>Ogółem</b>		<b>4 976</b>	<b>9 207</b>

<sup>2</sup> Tzn. takie powody, które są najistotniejsze i z których wynikają lub mogą wynikać inne problemy.

#### 4. Wybrane udzielone świadczenia

W roku 2011 pracę socjalną prowadzono z 2.569 rodzinami. Realizowanych było 395 kontraktów socjalnych, gdzie liczba osób objętych kontraktami socjalnymi wynosiła - 411. Z wypoczynku letniego (w całości organizowanego przez MOPS) skorzystało 391 dzieci i młodzieży, pogrzeb sprawiono 31 osobom (w tym 7 bezdomnym). Udzielono również następujących świadczeń: zasiłków stałych, celowych i okresowych, pomocy w zakresie dożywiania, a także sfinansowano składki na ubezpieczenie zdrowotne, o których informacje zawiera tab. 4.

Tab. 4. Wybrane świadczenia udzielone w roku 2011

Wyplata zasiłków stałych	Wydatek w zł
Wyplacono zasiłki stałe dla 1.550 osób całkowicie niezdolnych do pracy z powodu wieku lub niepełnosprawności (w tym dla 1.334 osób samotnie gospodarujących).	5 440 036,20
Wyplata zasiłków celowych i zasiłków okresowych.	
Z zasiłków celowych skorzystało 3.674 osoby (w tym 7 otrzymało zasiłek na pokrycie wydatków powstałych w wyniku zdarzenia losowego), z zasiłków okresowych - 195 osób, w tym z powodu: bezrobocia (119 osób), długotrwałej choroby (37 osób), niepełnosprawności (7 osób), możliwości utrzymania lub nabycia uprawnień do świadczeń z innych systemów zabezpieczenia społecznego (35 osób).	3 046 160,65
Program "Posiłek dla potrzebujących" - pomoc państwa w zakresie dożywiania	
Pomocą objęto łącznie 3.179 osób, którym decyzją przyznano świadczenie. Pomocą w formie posiłku (pełnego obiadu) objęto 859 uczniów do czasu ukończenia szkoły ponadgimnazjalnej oraz 102 osoby dorosłe w formie bonów obiadowych. Zasiłek celowy przyznano 2.218 osobom.	1 691 430,00 (wydatek bez uwzględnienia zasiłków celowych)
Składki na ubezpieczenie zdrowotne	
Składki na ubezpieczenie zdrowotne opłacone za 1.377 osoby pobierające zasiłek stały z pomocy społecznej, niepodlegające obowiązkowi ubezpieczenia zdrowotnego z innego tytułu oraz za 4 osoby bezdomne wychodzące z bezdomności.	428 723,57
Składki na ubezpieczenia zdrowotne opłacano za 53 dzieci przebywające w całodobowych placówkach opiekuńczych: „Dom na Klifie” (Gdańska Fundacja Innowacji Społecznej)- 18 dzieci, „Dom pod Magnolią” (Gdańska Fundacja Innowacji Społecznej)- 22 dzieci, Niepubliczny Rodzinny Dom Dziecka w Szymbarku (Fundacja „Pomocna Dłoń”)- 7 dzieci, Niepubliczny Rodzinny Dom Dziecka w Szymankowie (Fundacja „Nasza Rodzina”)- 6 dzieci.	20 970,80

## Część II. Dedykowane formy wsparcia

### 1. Wsparcie seniorów i osób niepełnosprawnych

#### 1.1. Wzmacnianie aktywności seniorów i osób niepełnosprawnych w środowisku

##### 1.1.1. Działania prowadzone przez Centrum Aktywności Seniora

Centrum Aktywności Seniora jest jednostką, której głównym zadaniem jest koordynacja wszelkich działań promujących aktywizację osób starszych na terenie miasta Gdyni. Wspiera także rozwój inicjatyw, które pomagają seniorom w utrzymaniu dłuższej sprawności i samodzielności oraz kształtują ich pozytywny wizerunek w środowisku lokalnym.

W minionym roku Centrum działało w partnerstwie z 49 podmiotami, w szczególności organizacjami pozarządowymi i szkołami. CAS koordynował 4 miejskie kluby seniora - Chylonia, Śródmieście, Orłowo i Witomino oraz współpracował i wspierał merytorycznie 22 kluby działających przy parafiach, spółdzielniach i pod patronatem organizacji pozarządowych, które łącznie skupiły 2.329 osób. CAS koordynował również realizację działań adresowanych do seniorów, prowadzonych przez organizacje pozarządowe, a dotowanych z budżetu miasta Gdyni. W 2011 roku ogłoszono 2 konkursy grantowe - realizowanych było 29 zadań, których wykonaniem zajmowało się

19 organizacji. Łączna kwota środków finansowych przekazanych organizacjom pozarządowym na programy aktywizacji seniorów wyniosła 403 209,00 zł.

Ofertą CAS w roku 2011 objętych zostało 9.471 seniorów, w tym studenci Gdyńskiego Uniwersytetu Trzeciego Wieku, uczestnicy programów Gdynia 55+ oraz klubów seniora wspieranych przez miasto:

- 1) działalność kulturotwórczą, poznawczą, prozdrowotną, integracyjną i rozrywkową, w tym m.in.:
  - a) w ramach współpracy z ośrodkami kultury, sztuki, rekreacji i rozrywki wyjęcia do kina, teatru, opery i na koncerty (4502 biletów przekazywanych seniorom nieodpłatnie lub częściowo odpłatnie),
  - b) spotkania muzyczne i taneczne, występy chóru CAS,
  - c) wernisaże prac tkactwa artystycznego, akryli, fotografii, malarstwa i rysunku w klubach, Cafe Kawiarni Vademecum i zaprzyjaźnionych instytucjach,
  - d) spotkania z ciekawymi ludźmi w ramach cyklu „Świat bez tajemnic”,
  - e) jednodniowe wycieczki (24 wyjazdów o charakterze poznawczym i integracyjnym, z których skorzystały łącznie 1213 osoby),
  - f) zajęcia ruchowe (gimnastyka usprawniająca, gimnastyka relaksacyjna) oraz program sportowy (baseny, tai chi, pilates, joga, siłownia),
  - g) warsztaty filmowe, teatralne, patchworkowe, tkactwa artystycznego, malarstwa i rysunku,
  - h) warsztaty psychologiczne,
  - i) imprezy o charakterze integracyjnym i okolicznościowym z udziałem seniorów, animatorów klubów i wolontariuszy.
- 2) działania o charakterze edukacyjnym - zajęcia w ramach Uniwersytetu Trzeciego Wieku realizowane we współpracy z pięcioma szkołami z terenu Gdyni i organizacjami partnerskimi, takimi jak: Związek Młodzieży Chrześcijańskiej „Polska YMCA”, Parafia p.w. NSPJ, Towarzystwo Przyjaźni Polsko-Francuskiej, Cech Rzemiosła i Przedsiębiorczości (w semestrze jesiennym na zajęcia w GUTW zapisało się 1432 studentów-seniorów oraz 642 uczestników zajęć w CAS), w 2011 roku uczestniczyło w zajęciach edukacyjnych 2074 Seniorów.
- 3) działania o charakterze informacyjnym:
  - a) systematyczne przekazywanie aktualnych danych o działalności CAS zarówno w zakresie tematyki klubowej, jak i uniwersyteckiej poprzez trójmiejską prasę, radio i telewizję, strony internetowe (m.in. audycja na żywo w Radio Gdańsk, Radio Plus, Radio Kaszëbë, mmtrójmiasto.pl i innych),
  - b) eksponowanie bieżących informacji w postaci plakatów ogłoszeniowych, stoiska promocyjnego w ZUS, udziału w krajowych konferencjach i spotkaniach,
  - c) prezentowanie działań na konferencjach krajowych oraz delegacjom zagranicznym odwiedzającym Centrum.

W 2011 roku zgodnie z potrzebami seniorów wyrażonymi w ankiecie ewaluacyjnej i podczas rozmów, rozszerzono oferty z zakresu edukacji, kultury i profilaktyki zdrowotnej. Z powodzeniem kontynuowano program włączenia seniorów w działania na rzecz innych seniorów - prężnie działały grupy tematyczne: batik, rękodzieło, Sobotni Klub „Senior z pomysłem”, grupy konwersacyjne z języka angielskiego prowadzone przez liderów (inicjatywa pozwalająca realizować pomysły najbardziej kreatywnych seniorów).

Do sukcesów 2011 roku zaliczyć można szeroki wzrost aktywności gdyńskich Seniorów dzięki popularyzacji różnych form działalności Centrum Aktywności Seniora, nawiązanie współpracy z nowymi instytucjami poprzez reprezentowanie jednostki na spotkaniach i konferencjach na terenie kraju, zdobycie przez Zespół „Paloma” wyróżnienia na VI Ogólnopolskim Przeglądzie Piosenki Biesiadnej „Kozienice 2011”, wzrost zainteresowania udziałem Seniorów w imprezach kulturalno-rozrywkowych. Centrum z powodzeniem realizuje ideę łączenia pokoleń poprzez wspólne spotkania, wyjazdy, pokazy mody. Wydatki CAS w roku 2011 wyniosły 2 089 774,15 zł.

### 1.1.2. Działania prowadzone przez Miejski Ośrodek Pomocy Społecznej.

W roku 2011 MOPS prowadził projekt, którego głównym celem był wzrost efektywności podejmowanych działań systemowych i kompleksowego wsparcia osób z zaburzeniami psychicznymi w środowisku lokalnym na terenie powiatu Gdynia w ramach Gdyńskiej Sieci Oparcia Społecznego.

W minionym roku został otworzony **Punkt Informacyjny RADAR** (w siedzibie MOPS). W Punkcie udzielana jest informacja dotycząca całościowej oferty wsparcia osób i rodzin z zaburzeniami psychicznymi na terenie Gdyni. Od początku funkcjonowania Punktu z porad skorzystało ogółem 137 osób.

W połowie roku rozpoczął działalność **KLUB 1,2,3** dla osób po kryzysach psychicznych, z zaburzeniami psychicznymi potrzebujących pomocy. Klub oferuje wsparcie psychologiczne, aktywizację społeczną, otwarty jest 5 razy w tygodniu. Do Klubu regularnie uczęszczało ok. 30 osób.

Zorganizowano 3 **wizyty studyjne** w placówkach wspierających osoby chorujące psychicznie w Krakowie i Kopenhadze. Wizyty miały na celu zapoznanie uczestników ze zróżnicowanymi formami pomocy i oparcia społecznego.

W dniu 15.12.2011 r. odbyło się **Seminarium „Samorząd partnerem w ochronie zdrowia psychicznego”**. Uczestnikami byli przedstawiciele kluczowych instytucji wspierających osoby z zaburzeniami psychicznymi oraz Pomorskiej Koalicji na Rzecz Zdrowia Psychicznego. Podczas seminarium zaprezentowano projekt gdyńskiego programu promocji zdrowia psychicznego, informacje z wizyt studyjnych. Prelekcje podczas seminarium dotyczyły organizacji sieci oparcia społecznego dla osób z zaburzeniami psychicznymi oraz roli samorządu.

W 2011 roku kontynuowali pracę opiekunowie prawni osób niepełnosprawnych całkowicie lub częściowo ubezwłasnowolnionych - rolę taką pełniło 6 osób, które indywidualnym wsparciem objęły łącznie 31 osób.

Zadania o charakterze aktywizującym, integrującym seniorów i osoby z niepełnosprawnościami oraz aktywizujące środowisko lokalne, realizowane są przez Dzielnicowe Ośrodki Pomocy Społecznej oraz placówki MOPS, w ścisłej współpracy z lokalnymi podmiotami, głównie w ramach Centrum Aktywności Lokalnej. W 2011 roku ogółem zrealizowano 11 miniprojektów, w których uczestniczyło ok. 582 osób. W czerwcu odbył się Festyn „Gdyński mAgLeL twórczy”- III edycja imprezy, której celem jest integracja osób z niepełnosprawnością intelektualną ze społecznością lokalną Gdyni poprzez prezentację szeroko rozumianej twórczości i umacnianie pozytywnych relacji społecznych.

W ramach działań MOPS uczestniczył w tworzeniu Gminnego Programu Ochrony Zdrowia Psychicznego na lata 2011 - 2015 we współpracy z przedstawicielami Gminy Gdynia - Urzędu Miasta w Gdyni, Stowarzyszenia „Lepsze Życie” oraz Centrum Zdrowia Psychicznego (zespół powołany zarządzeniem Prezydenta Miasta Gdyni nr 4283/11/VI/O z dnia 29.11.2011 r. koordynujący realizację lokalnego programu promocji zdrowia psychicznego).

### 1.2. Rehabilitacja społeczna osób niepełnosprawnych.

W ramach rehabilitacji społecznej osób niepełnosprawnych realizowano zadania służące wyrabianiu zaradności osobistej i umiejętności samodzielnego wypełniania ról społecznych oraz pobudzaniu aktywności społecznej tych osób, a także likwidacji ograniczających barier.

Szczegółowe informacje na temat udzielonych ze środków Państwowego Funduszu Rehabilitacji Osób Niepełnosprawnych dofinansowań do zaopatrzenia osób niepełnosprawnych oraz likwidacji barier zawiera tabela nr 5.

Tab. 5. Realizacja zadań w zakresie rehabilitacji społecznej osób niepełnosprawnych ze środków PFRON w roku 2011

Wyszczególnienie	Liczba osób	Kwota w zł
Dofinansowanie zaopatrzenia w sprzęt rehabilitacyjny, przedmioty ortopedyczne i środki pomocnicze dla osób niepełnosprawnych w tym: dla dzieci i młodzieży niepełnosprawnej	395	267.443,00
	55	65.676,00
Dofinansowanie zaopatrzenia w sprzęt rehabilitacyjny dla osób prawnych	0	0,00
Dofinansowanie likwidacji barier – łącznie:	120	264.683,00
w tym: na bariery architektoniczne	37	163.549,00

Wyszczególnienie	Liczba osób	Kwota w zł
na bariery w komunikowaniu się	59	64.774,00
na bariery techniczne	24	36.360,00
z tego: dla dzieci i młodzieży niepełnosprawnej	16	29.835,00

Finansowano również uczestnictwo osób niepełnosprawnych w następujących formach aktywności, wspomagających proces rehabilitacji zawodowej i społecznej:

- 1) warsztatach terapii zajęciowej,
- 2) turnusach rehabilitacyjnych (dofinansowanie).

Szczegółowe informacje na ten temat zawiera tabela nr 6.

Tab. 6. Finansowanie uczestnictwa osób niepełnosprawnych w formach aktywności w roku 2011

Wyszczególnienie	Liczba osób	Kwota w zł
Dofinansowanie uczestnictwa w turnusach rehabilitacyjnych ze środków PERON łącznie:	<b>349</b>	<b>293.486,00</b>
w tym: dorośli niepełnosprawni	167	155.460,00
dzieci i młodzież niepełnosprawna	70	63.532,00
opiekunowie dorosłych osób niepełnosprawnych	47	29.481,00
opiekunowie dzieci i młodzieży niepełnosprawnej	65	45.013,00
Finansowanie uczestnictwa w warsztatach terapii zajęciowej (koszty działania 5 warsztatów terapii zajęciowej w I połowie 2011 r., w II połowie 2011 r.- 4 warsztatów), prowadzonych przez organizacje pozarządowe na terenie Gdyni)	<b>133</b>	<b>2.120.737,00</b>
w tym: ze środków PFRON	x	1.906.195,00
Udział Gminy Gdynia*	x	214.542,00

\* Sfinansowano również udział 3 mieszkańców Gdyni w warsztatach terapii zajęciowej na terenie powiatu gdańskiego

### 1.3. Usługi opiekuńcze świadczone w miejscu zamieszkania.

W 2011 r. świadczone były usługi opiekuńcze dla 959 osób, które ze względu na wiek, chorobę lub niepełnosprawność wymagały częściowej opieki i pomocy w zaspokajaniu niezbędnych potrzeb życiowych. Usługi te zapewniane były przez organizacje pozarządowe wyłonione w drodze konkursu lub przetargu oraz przez pracowników MOPS.

Szczegółowe informacje na temat usług opiekuńczych zawiera tabela nr 7.

Tab. 7. Usługi opiekuńcze świadczone w miejscu zamieszkania w roku 2011

Wyszczególnienie	Wydatek w zł
Świadczenie usług opiekuńczych (obejmujących czynności opiekuńczo-pielęgnacyjne oraz usługi o charakterze gospodarczym) w miejscu zamieszkania dla mieszkańców Gdyni: - w obszarze działania DOPS nr 1 i nr 4- przez <b>Fundację "Niesiemy Pomoc"</b> , dla 471 osób, łącznie wykonano 188.425 świadczeń w ramach godzin usługowych, - w obszarze działania DOPS nr 2 i 3- przez <b>Polski Czerwony Krzyż</b> , dla 287 osób, łącznie wykonano 133.546 świadczeń w ramach godzin usługowych. Ogółem w 2011 r. zapewniono usługi dla <b>758 osób</b> , którym udzielono łącznie <b>321.971 świadczeń w ramach godzin usługowych</b> .	3 629 617,65
Świadczenie <b>specjalistycznych usług opiekuńczych osobom z zaburzeniami psychicznymi lub z chorobą Alzheimera</b> przez: - <b>Firma Usługowa „Nestor”</b> w okresie 01.01.2011-18.04.2011, - <b>Polski Czerwony Krzyż</b> w okresie 01.07.2011- 31.12.2011,	650 918,24 (w tym:



Wyszczególnienie	Wydatek w zł
- <b>Miejski Ośrodek Pomocy Społecznej</b> w okresie 01.01.2011-30.06.2011. Łącznie objęto pomocą 81 osób i wykonano 35.800 świadczeń w ramach godzin usługowych.	387 447,24 - koszt usług świadczonych przez opiekunki MOPS)
Świadczenie specjalistycznych usług opiekuńczych w zakresie rehabilitacji przez <b>pracowników MOPS:</b> zapewniono usługi dla 120 osób niepełnosprawnych, dla których wykonano 2.465 świadczeń.	193 860,95
<b>Razem</b>	<b>4 474 396,84</b>

#### 1.4. Opieka dzienna.

Opieka dzienna dla seniorów i osób niepełnosprawnych zapewniana jest w pięciu ośrodkach wsparcia funkcjonujących w strukturze MOPS w Gdyni. Podopieczni uzyskują w nich opiekę i pomoc w codziennych czynnościach życiowych, otrzymują posiłki, aktywnie spędzają czas, rozwijając swoje umiejętności i zdolności.

##### 1.4.1. Dzienny Dom Pomocy Społecznej w Zespole Opiekuńczym przy ul. Fredry 3.

W 2011 r. ze wsparcia ośrodka skorzystało 36 osób. DDPS zapewnia: podstawowe świadczenia opiekuńcze, zaspokaja potrzeby bytowe, zdrowotne poprzez prowadzoną rehabilitację, opiekę lekarską i stałą opieką pielęgniarską oraz podejmuje działania wspomagające. Ośrodek realizuje dodatkowe zajęcia prowadzone przez instruktora kulturalno-oświatowego, psychologa i pedagoga, w tym m.in.: terapię psychologiczną indywidualną i grupową, zajęcia rozwijające umiejętności komunikacji społecznej, treningi pamięci, spotkania z kulturą połączone z dyskusją na tematy społeczne, biblioterapię. Dla seniorów prowadzona jest również gimnastyka i spacerzy nordic walking. W 2011 r. ogółem zorganizowano 13 imprez o charakterze kulturalno-rozrywkowym.

##### 1.4.2. Dzienny Dom Pomocy Społecznej przy ul. Gen. Maczka 1.

W 2011 r. ze wsparcia Domu skorzystało łącznie 73 seniorów. Głównym celem ośrodka jest aktywizowanie seniorów poprzez prowadzoną terapię zajęciową, rehabilitację ruchową, muzykoterapię, gimnastykę, wieczorki taneczne, imprezy okolicznościowe, wspólne czytanie książek, codziennie treningi pamięci, spacerzy, spotkania z dziećmi i młodzieżą oraz opiekę nad osobami, które nie mogą samodzielnie funkcjonować w domach. W placówce działa kółko teatralne, plastyczne oraz krawieckie. W placówce zorganizowano ogółem 20 imprez i miniprojektów dla domowników oraz Seniorów z innych ośrodków i Klubów Seniora.

W DDPS działa grupa wsparcia „Sami Sobie” dla rodzin. Dom prowadzi także działania na rzecz środowiska lokalnego: 2 razy w tygodniu odbywały się zajęcia gimnastyczne dla osób nie będących podopiecznymi ośrodka oraz zajęcia Klubu *Redłowo Słońce*. W DDPS funkcjonowała grupa wsparcia DDA i grupa wsparcia AA.

##### 1.4.3. Środowiskowy Dom Samopomocy przy ul. Gen. Maczka 1.

Podstawowym celem działania placówki jest wszechstronna pomoc osobom chorym psychicznie. W 2011 roku ze wsparcia placówki skorzystało 57 osób, w tym 40 osób w grupie dziennej, 7 osób w zajęciach popołudniowych, z treningu samodzielności w mieszkaniach treningowych przy ul. Partyzantów 26 skorzystało 10 osób.

W ofercie zajęć znajduje się m. in.: psychoterapia, terapia zajęciowa, aktywizacja procesów poznawczych, aktywizacja ruchowa, hipoterapia, zajęcia fotograficzne, trening kulinarny, bowling. Pozytywne efekty działań uzyskiwano dzięki oferowanej pomocy psychologicznej (psychoterapia indywidualna i grupowa) oraz pracy z rodzinami podopiecznych (w tym prowadzeniu zajęć edukacyjnych i grupy wsparcia). W placówce w 2011 roku zorganizowano ogółem 14 imprez okolicznościowych, wyjść kulturalnych, wycieczek krajoznawczych i miniprojektów.

##### 1.4.4. Środowiskowy Dom Samopomocy przy ul. Wąsowicza 3.

Celem działania placówki jest wspieranie osób starszych wykazujących przewlekłe zaburzenia czynności psychicznych (w szczególności osób z chorobami otępiennymi i zaburzeniami procesów

poznawczych) oraz osób z niepełnosprawnością intelektualną. W 2011 roku z pobytu w placówce **skorzystało 86 osób** uczestnicząc w następujących formach terapii: arteterapii, relaksacji z elementami muzykoterapii, treningu umysłu, zajęciach logopedycznych, rehabilitacji ruchowej, a także różnorodnych treningach np.: funkcjonowania w codziennym życiu, umiejętności społecznych i rozwiązywania problemów, umiejętności spędzania czasu wolnego. ŚDS prowadził poradnictwo psychologiczne i socjalne oraz edukację zdrowotną skierowaną zarówno do podopiecznych, opiekunów i mieszkańców Gdyni. Utworzono grupę wsparcia dla opiekunów osób z zespołami otępiennymi oraz punkt wsparcia neurologopedycznego i psychologicznego dla osób z zaburzeniami mowy o typie afazji. Placówka prowadzi gimnastykę rekreacyjną dla seniorów z dzielnicy. W ŚDS prowadzona była także działalność kulturalna i rekreacyjna - zorganizowano 2 wycieczki krajoznawcze oraz 9 uroczystości okolicznościowych.

#### **1.4.5. Ośrodek Wsparcia dla Osób Niepełnosprawnych przy ul. Maciejewicza 11.**

Od dnia 31.07.2007 roku Ośrodek Wsparcia dla Osób Niepełnosprawnych prowadzony był przez Gdyńskie Stowarzyszenie Integracyjne „Promyk” (organizację wyłonioną w drodze konkursu). Z dniem 10.06.2011 r. umowa ze Stowarzyszeniem została rozwiązana. Po tym terminie realizację zadań ośrodka przejął MOPS.

Ośrodek oferuje wsparcie w formie pobytu dziennego i całodobowego. W 2011 roku ośrodek objął wsparciem łącznie 80 osób. W ramach oferty zapewniono następujące formy wsparcia: treningi funkcjonowania w życiu codziennym, udział podopiecznych w wydarzeniach i spotkaniach kulturalnych, poradnictwo psychologiczne, pomoc w dostępie do niezbędnych świadczeń zdrowotnych, pomoc w załatwianiu spraw urzędowych, opiekę medyczną i pielęgnacyjną, terapię ruchową, wyjazdy w porze letniej i zimowej.

#### **1.5. Opieka całodobowa.**

Osobom niezdolnym do samodzielnego funkcjonowania w środowisku ze względu na wiek, chorobę lub niepełnosprawność zapewniana jest opieka całodobowa o charakterze czasowym (w Ośrodku Opiekuńczym dla osób przewlekle chorych lub w szczególnych przypadkach kierowanie do placówek opiekuńczo - leczniczych) lub stałym (w domach pomocy społecznej).

##### **1.5.1. Ośrodek Opiekuńczy dla osób przewlekle chorych przy ul. Bosmańskiej 32a.**

Ośrodek dysponuje 43 miejscami - w 2011 roku wsparcia udzielono łącznie 141 osobom. Celem działalności placówki jest zapewnienie opieki, pielęgnacji oraz zaspokajanie niezbędnych potrzeb bytowych, zdrowotnych, rehabilitacyjnych, społecznych i religijnych. Ważną rolę w działalności placówki spełnia terapia zajęciowa, uczestnictwo w ćwiczeniach grupowych i indywidualnych. W ramach aktywizacji ośrodek organizuje uroczystości okolicznościowe dla podopiecznych. W ciągu roku usprawniono 63 osoby, które powróciły do swego miejsca zamieszkania, 5 osób umieszczono w Domach Pomocy Społecznej na stałe, 7 osób w Zakładach Opiekuńczo-Leczniczych.

##### **1.5.2. Zapewnienie opieki stałej w domach pomocy społecznej.**

W roku 2011 w domach pomocy społecznej umieszczono **łącznie 33 osoby** wymagające całodobowej opieki, w tym:

- 1) w Domu Pomocy Społecznej w Gdyni przy ul. Pawiej 31 - przyjęto 18 osób. W 2011 r. wydatki DPS na działalność i bieżące utrzymanie wyniosły 3.044.298,98 zł.
- 2) w domach ponadgminnych - przyjęto 15 osób. Łącznie do dnia 31.12.2011 r. w domach pomocy społecznej poza Gdynią przebywało narastająco 88 osób (mieszkańców Gdyni) wymagających całodobowej opieki, za które Gmina Gdynia ponosiła opłaty - na ten cel wydatkowano z budżetu gminy łącznie kwotę 1 608 978,10 zł).

###### **1.5.2.1. Dom Pomocy Społecznej ul. Pawia 31.**

Dom Pomocy Społecznej w Gdyni funkcjonuje jako placówka stałego pobytu. DPS posiada 79 miejsc dla mieszkańców, w tym: 52 miejsca dla osób w podeszłym wieku i 27 miejsc dla osób przewlekle somatycznie chorych. Placówka zapewnia mieszkańcom usługi pielęgnacyjno- opiekuńcze, wspomagające, rehabilitacyjne i świadczenia zdrowotne.

Przy Domu Pomocy Społecznej działa Klub Seniora „Tęcza” - zrzesza Seniorów mieszkających na terenie dzielnic Pustki Cisowskie, Demptowo oraz Cisowej.

(Wydatki Domu Pomocy Społecznej w 2011 r.- zob. część 2 punkt 1.5.2.)

## **2. Wsparcie dziecka i rodziny.**

### **2.1. Działania prowadzone przez Miejski Ośrodek Pomocy Społecznej.**

Wsparcie dziecka i rodziny realizowane jest poprzez pracę socjalną, pomoc specjalistyczną w formach indywidualnych i grupowych, realizację projektów na rzecz rozwiązywania konkretnych problemów.

W 2011 roku MOPS kontynuował współpracę z gdyńską YMCA - projekt „**ŁAJBA**”. Klub Łajba uzupełnia działania prowadzone przez gdyńskie placówki wsparcia dziennego. Prowadzone działania profilaktyczne, zapewniały dzieciom i młodzieży miejsce do bezpiecznego spędzania czasu, opiekę i wychowanie ze strony specjalistycznej kadry, rozwijanie zainteresowań oraz uzupełnianie zaległości edukacyjnych pod okiem korepetytorów. Klub Łajba posiada ofertę dostosowaną do dzieci w wieku 7-12 lat i młodzieży w wieku gimnazjalnym i ponadgimnazjalnym do 18 roku życia. Młodzież i dzieci borykające się ze szczególnymi trudnościami są objęte oddziaływaniem socjoterapeutycznym, na które składa się: indywidualna diagnoza, diagnoza sytuacji rodzinnej oraz proponowanie indywidualnego lub grupowego programu pracy socjoterapeutycznej. Przygotowywanie diagnoz odbywa się we współpracy z Poradnią Psychologiczno-Pedagogiczną Nr 2 oraz Poradnią Zdrowia Psychicznego. W 2011 r. do Klubu uczęszczało regularnie 50 dzieci.

Wydatki związane z realizacją zadania wyniosły 85 340,00 zł.

W 2011 roku w ramach działań Dzielnicowych Ośrodków Pomocy Społecznej prowadzono liczne miniprojekty dla dzieci i młodzieży o charakterze edukacyjnym i rozwijającym zainteresowania, z których skorzystało ogółem ok. 692 dzieci (w tym: zajęcia plastyczne i teatralne, wycieczki, akcja „wymiana podręczników szkolnych”).

Pracownicy socjalni we współpracy z innymi podmiotami organizowali zajęcia edukacyjne dla dorosłych - ogółem prowadzonych było 7 miniprojektów (w tym „Szkoła dla rodziców”, projekt dot. problematyki przemocy). Projekt „**Żyję pełniej**” realizowany we współpracy z gdyńską YMCA, skierowany był do mieszkank Gdyni znajdujących się w sytuacjach zagrożenia wykluczeniem społecznym. W ramach projektu uczestniczki brały udział w różnych formach zajęć aktywizujących. W 2 edycjach projektu uczestniczyły ogółem 33 mieszkanki Gdyni.

W dniu 30.5.2011 r. w Pomorskim Parku Naukowo-Technologicznym w Gdyni odbyła się **Konferencja „Podaruj miłość. Zostań rodziną zastępczą”** zorganizowana przez MOPS w Gdyni pod patronatem „Dziennika Bałtyckiego”. Głównym celem konferencji było zwrócenie uwagi na problematykę opieki nad dzieckiem oraz propagowanie wdrażania nowoczesnych rozwiązań w tym zakresie. Na gdyńskiej konferencji spotkali się specjaliści, przedstawiciele samorządów oraz środowiska rodzin zastępczych.

W dniu 4.06.2011 r. miał miejsce Festyn pod hasłem **Dzień Rodzicielstwa Zastępczego** dla dzieci przebywających w rodzinnej pieczy zastępczej.

Ze wsparcia całodobowego w minionym roku skorzystało 5 matek i 8 dzieci - krótkoterminowy pobyt w Domu Samotnej Matki w Zespole Opiekuńczym, który jest reorganizowany celem dostosowania go do placówki oferującej wsparcie w formie opieki dziennej oraz całodobowej dla kobiet starszych i niepełnosprawnych.

### **2.2. Działalność Ośrodka Adopcyjno - Opiekuńczego przy ul. Demptowskiej 46**

**Do najważniejszych zadań jednostki należały:**

- 1) pozyskiwanie i szkolenie kandydatów do sprawowania zastępczej opieki nad dziećmi pozbawionymi opieki rodzin własnych,
- 2) upowszechnianie informacji i popularyzowanie idei rodzicielstwa zastępczego,
- 3) wsparcie merytoryczne dla prowadzących placówki rodzinne,
- 4) poradnictwo pedagogiczno - psychologiczne dla rodziców biologicznych dzieci przebywających w placówkach rodzinnych.

**Działania Ośrodka w 2011 roku to:**

- 1) umieszczenie dzieci w rodzinach adopcyjnych - 10,
- 2) umieszczenie dzieci w rodzinach zastępczych - 24,
- 3) udział w Stałych Zespołach ds. Okresowej Oceny Sytuacji Dziecka - 28,
- 4) spotkania i konsultacje z Dyrektorami Rodzinnych Domów Dziecka w Ośrodku (m.in. wspieranie

w sytuacjach trudnych, w sporządzaniu indywidualnych planów pracy) - 175,

- 5) konsultacje z rodzinami zastępczymi niespokrewnionymi i kandydatami do pełnienia rodzinnej pieczy zastępczej - 302,
- 6) wywiady środowiskowe - 30,
- 7) badania psychologiczne dzieci - 40.

Na podstawie Ustawy z dnia 9 czerwca 2011 r. o wspieraniu rodziny i systemie pieczy zastępczej (art. 241 ust. 4 pkt 2) z dniem 2 stycznia 2012 r., zadania Ośrodka Adopcyjno-Opiekuńczego stały się zadaniami samorządu województwa. W związku z tym samorząd Miasta Gdyni nie realizuje już zadań związanych z adopcją. Ośrodek Adopcyjno - Opiekuńczy w Gdyni uległ likwidacji.

Budżet Ośrodka w 2011 r. wyniósł 392.309,56 zł.

### 2.3. Rodzinne formy opieki nad dzieckiem

Na rodzinne formy opieki nad dzieckiem składają się rodziny zastępcze oraz Rodzinne Domy Dziecka. Informacje na temat wsparcia zapewnianego w ramach rodzin zastępczych oraz wydatków z tym związanych w 2011 roku prezentuje tabela nr 8.

Tab. 8. Rodziny zastępcze w 2011 roku

Wyszczególnienie	Wydatek w zł
<b>Wynagrodzenia dla zawodowych rodzin zastępczych:</b> <ul style="list-style-type: none"> <li>• 8 specjalistycznych rodzin zawodowych funkcjonujących poza Gdynią, w których przebywało 11 gdyńskich dzieci,</li> <li>• 5 rodzin zawodowych wielodzietnych funkcjonujących poza Gdynią, w których przebywało 25 gdyńskich dzieci,</li> <li>• 3 rodzin zawodowych wielodzietnych funkcjonujących w Gdyni, w których przebywało 13 dzieci.</li> </ul>	472 742,96
<b>Wsparcie rodzin zawodowych spoza powiatu gdyńskiego</b> - niezbędne wsparcie psychologiczne i pedagogiczne, szkolenia, terapie dla 6 specjalistycznych rodzin zastępczych, w których przebywało 12 dzieci z Gdyni.	49 491,49
<b>Wyplata świadczeń:</b> <ul style="list-style-type: none"> <li>• częściowe pokrycie kosztów utrzymania 357 dzieci w 281 rodzinach zastępczych,</li> <li>• jednorazowe świadczenia pieniężne na pokrycie niezbędnych wydatków związanych z potrzebami przyjmowanego dziecka dla 46 dzieci w 32 rodzinach zastępczych,</li> <li>• pomoc pieniężna na kontynuowanie nauki dla 98 osób,</li> <li>• pomoc pieniężna na usamodzielnienie dla 19 osób,</li> <li>• pomoc na zagospodarowanie w formie rzeczowej dla 21 osób usamodzielnianych,</li> <li>• pomoc w uzyskaniu odpowiednich warunków mieszkaniowych dla 23 osób dopłata do wynajmu pokoju.</li> </ul>	3 255 183,59
<b>Razem</b>	<b>3 777 418,04</b>

W **Rodzinnych Domach Dziecka** w 2011 roku ogółem zabezpieczono **72 miejsca**. W ośmiu publicznych Rodzinnych Domach Dziecka zabezpieczono łącznie 59 miejsc, z których w roku 2011 skorzystało narastająco 76 dzieci. W dwóch niepublicznych Rodzinnych Domach Dziecka zabezpieczono 13 miejsc, w tym 8 dzieci przebywało w Niepublicznym Rodzinnym Domu Dziecka w Szymbarku prowadzonym przez Fundację „Pomocna Dłoń” (wydatki na to zadanie w 2011 r. wyniosły 215 826,77 zł) oraz 6 dzieci w Niepublicznym Rodzinnym Domu Dziecka w Szymankowie

prowadzonym przez Fundację „Nasza Rodzina” (wydatki na to zadanie w 2011 r. wyniosły 195 944,68 zł).

#### **2.4. Placówki opiekuńczo - wychowawcze pod nadzorem MOPS.**

W roku 2011 zapewniono **272 miejsca** w placówkach opiekuńczo-wychowawczych o charakterze instytucjonalnym (w placówkach opiekuńczo-wychowawczych wsparcia dziennego - 60 miejsc, w placówkach opiekuńczo-wychowawczych całodobowych - 212 miejsc), z których skorzystało 370 dzieci, w tym 94 dzieci **w formie wsparcia dziennego** oraz 276 dzieci **w formie opieki całodobowej**. Opiekę wsparcia dziennego w systemie pomocy społecznej zapewnia Ognisko Wychowawcze funkcjonujące w strukturze samodzielnej jednostki wsparcia dziennego - Zespołu Placówek Specjalistycznych im. K. Lisieckiego „Dziadka” przy ul. Wejherowskiej 65.

##### **2.4.1. Dom Dziecka przy ul. Demptowskiej 46.**

Dom Dziecka w Gdyni zapewnia dzieciom i młodzieży pozbawionej opieki rodzicielskiej całodobową opiekę i wychowanie. Wspiera działania rodziców w wychowaniu i sprawowaniu opieki nad dziećmi.

W minionym roku zrealizowane zostały założenia dokumentu „Ewaluacja programu naprawczego Domu Dziecka w Gdyni”, przyjętego zarządzeniem Nr 12910/09/V/R Prezydenta Miasta Gdyni z dnia 24.11.2009 r. W wyniku realizacji powyższego dokumentu zmianie uległa struktura organizacyjna Domu Dziecka.

Funkcjonująca w strukturze do 31.04.2011 r. Filia Domu Dziecka dla 14 wychowanków mieszcząca się w Gdyni przy Al. Zwycięstwa 199 została przekazana do prowadzenia Gdańskiej Fundacji Innowacji Społecznej (realizator wyłoniony w drodze rozstrzygnięcia otwartego konkursu ofert na wsparcie realizacji zadania publicznego z zakresu pomocy społecznej ogłoszonego w dniu 28.02.2011 r. przez Prezydenta Miasta Gdyni).

##### **Po zmianach organizacyjnych struktura Domu Dziecka przedstawia się następująco:**

- 1) Siedziba administracji Domu Dziecka w Gdyni, mieściła się do końca ubiegłego roku przy ul. Armii Krajowej 44,
- 2) Filia nr 1 Domu Dziecka „Całodobowa Placówka Opiekuńczo - Wychowawcza”, Gdynia, ul. Łanowa 22 A, przeznaczona dla 14 podopiecznych, w tym 4 miejsca interwencyjne,
- 3) Filia nr 2 Domu Dziecka „Pod lasem”, Gdynia, ul. Chwarznieńska 73, przeznaczona dla 14 podopiecznych, w tym 4 miejsca interwencyjne,
- 4) Filia nr 3 Domu Dziecka „Keja”, Gdynia, ul. Druskiennicka 38, przeznaczona dla 14 podopiecznych w tym 3 miejsca interwencyjne.

##### **Najważniejsze dane liczbowe:**

- 1) W 2011 roku **Dom Dziecka** otoczył opieką narastająco **147 dzieci**, przyjęto 84 dzieci, placówkę opuściło 95 dzieci.
- 2) Do rodzin biologicznych powróciło **22** dzieci w tym **17** dzieci w wyniku realizacji Programu Reintegracja Rodzin.
- 3) Usamodzielniło się **10** wychowanków.
- 4) Do innych placówek zostało skierowanych **56** wychowanków (w tym 32 wychowanków są to interwencyjne zabezpieczenia, 14 wychowanków przekazanych wraz z przejściem Filii z Al. Zwycięstwa, 10 wychowanków umieszczono w MOW, MOS).
- 5) W rodzinach zastępczych opiekę znalazło **7** dzieci.

##### **Inne istotne działania prowadzone w placówce w okresie sprawozdawczym:**

- 1) Realizacja Programu „Reintegracja Rodzin”,
- 2) Indywidualna praca wychowawcza skierowana na niwelowanie doznanej traumy i urazów,
- 3) Prowadzenie i rozwój zajęć o charakterze profilaktycznym, terapeutycznym, oraz socjoterapeutycznym dla dzieci i młodzieży,
- 4) Wzmocnienie działań mających na celu zwiększenie poziomu bezpieczeństwa wychowanków i optymalizowanie warunków opieki sprzyjających harmonijnemu rozwojowi podopiecznych.

W 2011 roku wydatki budżetowe na działalność Domu Dziecka wyniosły 2.640.959,41 zł. (w tym środki finansowe w wysokości 265 000,00 zł. przyznane w ramach realizacji gminnych programów z zakresu profilaktyki uzależnień).

#### **2.4.2. Zespół Placówek Specjalistycznych przy ul. Wejherowskiej 65.**

W ramach jednostki funkcjonowały formy wsparcia dziennego dla dzieci i młodzieży oraz komórki realizujące wsparcie o charakterze specjalistycznym. W ramach wsparcia dziennego działały: Ognisko Wychowawcze i Specjalistyczna Placówka Wsparcia Dziennego. W zakresie wsparcia specjalistycznego: Specjalistyczny Ośrodek Wsparcia dla Ofiar Przemocy w Rodzinie oraz Punkt Konsultacyjno-Diagnostyczny Dla Rodzin i Dzieci z FAS.

##### **Ognisko Wychowawcze:**

Zajęcia odbywały się w 3 grupach wychowawczych dla dzieci od 7 do 12 roku życia obejmujące: zajęcia wychowawcze z elementami socjoterapii, warsztaty artystyczne (plastyczne, taneczne), kulinarne, techniczne, zajęcia w pracowni multimedialnej, program zajęć sportowych na krytej pływalni i w sali sportowej. W 2011 r. z pomocy Ogniska Wychowawczego skorzystało ogółem 50 rodzin, w tym 54 dzieci.

##### **Specjalistyczna Placówka Wsparcia Dziennego:**

W ramach działalności placówki realizowano:

- 1) zajęcia w 3 grupach socjoterapeutycznych dla młodzieży w wieku gimnazjalnym obejmujące: socjoterapię, warsztaty artystyczne (filmowe, plastyczne, teatralne, taneczne, kreatywnego szycia), kulinarne, pracownię multimedialną i warsztat techniczny, program zajęć sportowych na krytej pływalni i w sali sportowej - wsparciem objęto 46 dzieci;
- 2) zajęcia dla grup pracujących z małymi dziećmi (od 4 do 7 lat) i ich rodzicami metodą Ruchu Rozwijającego według Weroniki Sherborne. Cykl spotkań w każdej z 6 grup trwał 12 spotkań warsztatowych - z pomocy skorzystało 56 osób;
- 3) odbyły się 3 edycje grup psychoedukacyjnych dla młodzieży. Zajęcia odbywały się raz w tygodniu (pierwsza edycja spotkań grupy obejmowała 16 spotkań, druga edycja - 12 spotkań, trzecia edycja - 16 spotkań). Wsparciem objęto łącznie 31 osób.

##### **Specjalistyczny Ośrodek Wsparcia dla Ofiar Przemocy w Rodzinie:**

W ramach działalności Ośrodka zrealizowano:

- 1) kontynuowano realizację Krajowego Programu Przeciwdziałania Przemocy w Rodzinie - świadczenie pomocy ofiarom i osobom uwięzionym w przemoc domową;
- 2) udzielono pomocy ofiarom przemocy w postaci schronienia i zapewnienia potrzeb bytowych w Hostel dla Osób Doświadczających Przemocy;
- 3) kontynuowano program reintegratora rodzin - warsztaty edukacyjne „Szkoly dla rodziców” oraz superwizji dla pracowników;
- 4) udzielono konsultacji z psychologami, prawnikiem i pracownikiem socjalnym osobom doświadczającym przemocy;
- 5) zorganizowano przesłuchania dzieci w „Niebieskim Pokoju”;
- 6) terapię indywidualną dla dorosłych osób doświadczających przemocy, oraz dzieci i młodzieży realizowaną we współpracujących z SOW gabinetach prywatnych;
- 7) terapię indywidualną dla wybranych dzieci przebywających w Ognisku Wychowawczym i Specjalistycznej Placówce Wsparcia Dziennego;
- 8) konsultacje i terapię systemową dla rodzin, w których występuje przemoc, dla osób zgłaszających się dobrowolnie lub mających nakaz sądowy;
- 9) wszczęto interwencje kryzysowe i procedurę „Niebieskiej Karty” wobec wybranych osób zgłaszających przemoc (współpraca z Zespołem Interdyscyplinarnym, uczestnictwo w spotkaniach grup roboczych);
- 10) zorganizowano spotkania o charakterze interdyscyplinarnym, z udziałem psychologów, pedagogów, kuratorów, policji, pracowników socjalnych, asystentów rodzin, ze współpracujących

ośrodków i instytucji. Spotkania miały na celu kompleksowe zebranie informacji dotyczących omawianych rodzin, opracowania planu pracy na podstawie ustalonych wniosków oraz wdrożenie możliwie skutecznej strategii działania względem jej członków, docelowo umożliwiając rodzinie wyjście z kryzysowej sytuacji, w jakiej się znalazła;

11) zrealizowano zajęcia korekcyjno-edukacyjne dla sprawców przemocy w rodzinie.

#### **Dane liczbowe:**

- 1) **358** osób zgłosiło się do SOW;
- 2) **18** osób umieszczono w Hostelu dla Osób Doświadczających Przemocy;
- 3) Przeprowadzono **8** interwencji kryzysowych (zgłoszenie sprawy do sądu, prokuratury lub na policję);
- 4) Założono **6** Niebieskich Kart ofiarom przemocy w rodzinie;
- 5) **243** osób zgłosiło się na konsultacje indywidualne;
- 6) **56** osób wzięło udział w terapii systemowej;
- 7) **16** osób skorzystało z porad prawnych;
- 8) **65** osób łącznie wzięło udział w warsztatach edukacyjnych „Szkoła dla rodziców” (2 grupy w okresie luty-maj 2011, 2 grupy w okresie wrzesień/ październik-grudzień 2011 oraz konsultacje indywidualne);
- 9) **23** osoby uczestniczyły w terapii indywidualnej;
- 10) w sumie udzielono **940** świadczeń (pobyt w Hostelu, porady prawne, konsultacje indywidualne oraz systemowe itd.);
- 11) przeprowadzono łącznie **1372** spotkań: terapii, konsultacji oraz zajęć dla grup.

**Prowadzono oddziaływania korekcyjno-edukacyjne wobec osób stosujących przemoc w rodzinie** - zajęcia odbywały się w dwóch miejscach:

- 1) - Grupa otwarta w Gdyni (MOPS, ul. Armii Krajowej 44/ ul. Grabowo 2),
- 2) - Grupa zamknięta w Gdańsku (Areszt Śledczy, ul. Kurkowa 12).

W 2011 r. ogółem wzięło udział 50 osób w **programie korekcyjno-edukacyjnym dla sprawców przemocy** - 42 osoby w systemie wolnościowym (37 z 2011 roku oraz 5 osób - kontynuacja z 2010 roku) i 8 w grupie zamkniętej;

- 1) udzielono **106** konsultacji osobom, będącym sprawcami przemocy;
- 2) odbyły się **54** spotkania grupowe;
- 3) przeprowadzono **2** cykle spotkań grupy (grupa wolnościowa trwała: styczeń-grudzień 2011, grupa w Areszcie Śledczym w Gdańsku – od listopada 2010 do lutego 2011);
- 4) pełen cykl spotkań grupowych ukończyło **16** osób (MOPS – 8, Areszt – 8);
- 5) **32** osoby uczestniczyły w spotkaniach grupy wolnościowej, z czego 18 osób przerwało uczestnictwo;
- 6) **10** osób zgłosiło się na konsultacje, ale nie rozpoczęło udziału w grupie wolnościowej.

#### **Punkt Konsultacyjno-Diagnostyczny Dla Rodzin i Dzieci z FAS:**

W ramach działalności Punktu realizowano:

- 1) zajęcia profilaktyczno - edukacyjne dla młodzieży szkół ponadgimnazjalnych;
- 2) przeprowadzono wstępne wywiady pedagogiczne rozpoznające ogólną sytuację rodzinną badanego dziecka, zakończone wskazaniem do przeprowadzenia szczegółowych badań psychologicznych, a także w miarę potrzeb psychiatrycznych i neurologicznych;
- 3) przeprowadzono diagnozy indywidualne, poprzedzone konsultacjami - w zależności od potrzeb – z psychologiem, psychiatrą, neurologiem, pedagogiem;
- 4) skonstruowano programy działań i przeprowadzono zgodnie z nimi zajęcia terapeutyczne

wspierające rozwój i poprawę w funkcjonowaniu dzieci;

- 5) przeprowadzono konsultacje indywidualne z wolontariuszami, podczas których omówione zostały wyniki pracy z dziećmi i ewentualnie zweryfikowane metody pracy z dzieckiem;
- 6) konsultacje pedagogiczno - psychologiczne z rodzicami dzieci zgłoszonych do Punktu FAS;
- 7) zorganizowano spotkania grupy wsparcia dla rodziców i opiekunów dzieci i młodzieży z FAS;
- 8) wybrane rodziny zostały objęte pomocą rehabilitacyjno - terapeutyczną prowadzoną przez wolontariuszy i praktykantów w miejscu zamieszkania rodziny. Praca odbywała się przy wsparciu i kontroli merytorycznej specjalistów zatrudnionych w Punkcie FAS;
- 9) przeprowadzono szkolenia dla kandydatów na rodziców zastępczych i adopcyjnych w ramach współpracy z Ośrodkiem Adopcyjno-Opiekuńczym;
- 10) przeprowadzono szkolenie dla specjalistów z Poradni Pedagogiczno - Psychologicznej nr 1- „Formy pomocy. Diagnoza różnicowa dziecka z FAS”;
- 11) szkolenie w formie wykładów i zajęć warsztatowych dla 21 nauczycieli wspomagających i pedagogów pracujących z dziećmi- „Dziecko z FAS - pomoc psychologiczno - pedagogiczna w szkole”.

#### **Dane liczbowe:**

- 1) łączna ilość osób skonsultowanych w Punkcie: 77;
- 2) liczba rodzin, którym udzielono pomocy: 35;
- 3) liczba dzieci, które objęte zostały pomocą: 37;
- 4) łączna liczba godzin konsultacji diagnostycznych specjalistów: 125;
- 5) liczba wystawionych diagnoz: 25;
- 6) łączna ilość osób objętych działaniami profilaktycznymi edukacyjnymi dla młodzieży szkół ponadgimnazjalnych: 353;
- 7) łączna ilość spotkań profilaktyczno-edukacyjnych w szkołach: 19;
- 8) ilość godzin pracy wolontariuszy i praktykantów: 164.

Łączne wydatki na działalność ZPS w 2011 roku wyniosły 1 967 271,59 zł w tym z Krajowego Programu Przeciwdziałania Przemocy w Rodzinie - 391 452,33 zł.

### **2.5. Niepubliczne całodobowe placówki opiekuńczo - wychowawcze znajdujące się pod nadzorem MOPS**

#### **2.5.1. Dom dla Dzieci Fundacji „Dziecięca Przystań”.**

„Dom dla Dzieci” to całodobowa placówka opiekuńczo - wychowawcza typu socjalizacyjnego dla 10 dzieci w wieku 0 do 3 lat (przy ul. Demptowskiej 46), prowadzona przez Fundację „Dziecięca Przystań”. Placówka zapewnia dzieciom (pozbawionym okresowo lub trwale opieki rodzicielskiej) całodobową opiekę i wychowanie oraz prawidłowe warunki pobytu i rozwoju. Dzieci uczestniczą w zajęciach wychowawczych, korekcyjnych, kompensacyjnych, logopedycznych, terapeutycznych, dzieci niepełnosprawne - w odpowiedniej rehabilitacji i zajęciach specjalistycznych. Placówka czuwa nad uregulowaniem sytuacji prawnej swoich podopiecznych, współpracuje z Sądem Rejonowym oraz ośrodkami adopcyjno - opiekuńczymi celem poszukiwania środowiska zastępczego i adopcyjnego dla pozostałych wychowanków placówki. W 2011 roku w placówce przebywało narastająco 27 dzieci.

Wydatki na realizację zadania wyniosły 603 045,60 zł.

#### **2.5.2. Dom na Klifie - Gdańska Fundacja Innowacji Społecznej.**

Dom na Klifie (przy ul. Dywizji Kościuszkowskiej 4) jest całodobową placówką opiekuńczo - wychowawczą typu socjalizacyjnego dla 14 dzieci w wieku 13 - 18 lat (okresowo lub trwale pozbawionych opieki rodzicielskiej), prowadzoną przez Gdańską Fundację Innowacji Społecznej. W placówce przyjęte dzieci pozostają do osiągnięcia 18 roku życia lub ukończenia nauki szkolnej, stopniowo usamodzielniając się (obowiązki dnia codziennego dzielone są między wszystkich mieszkańców placówki). Pracownicy „Domu na Klifie” utrzymują kontakty z rodzicami, opiekunami lub innymi członkami rodziny wychowanków. W 2011 r. w placówce przebywało narastająco 18 dzieci.



Wydatki na realizację zadania wyniosły 559 944,00 zł.

### **2.5.3. Dom pod Magnolią - Gdańska Fundacja Innowacji Społecznej.**

Od 1.05.2011 r. Gdańska Fundacja Innowacji Społecznej prowadzi całodobową placówkę opiekuńczo - wychowawczą typu socjalizacyjnego dla 14 dzieci w wieku 3-18 lat. Do placówki przyjmowane są dzieci z terenu Gdyni pozbawione opieki rodzicielskiej, skierowane do placówki na podstawie postanowień Sądu Rodzinnego. Wychowankowie uczestniczą w oddziaływaniach wychowawczych, korekcyjnych, kompensacyjnych, logopedycznych, terapeutycznych, w zakresie dostosowanym do indywidualnych potrzeb. Ponadto prowadzona jest stała współpraca z rodziną ukierunkowana na powrót dziecka do rodziny naturalnej realizowana przez kadrę Domu (oddziaływania specjalistyczne, grupy terapeutyczne). W 2011 r. w placówce przebywało narastająco 22 dzieci.

Wydatki na realizację zadania wyniosły 369 600,00 zł.

### **2.6. Usamodzielnianie wychowanków placówek opiekuńczo – wychowawczych.**

W 2011 roku Miejski Ośrodek Pomocy Społecznej w Gdyni zapewnił wsparcie usamodzielnianym wychowankom placówek opiekuńczo - wychowawczych. Pomocą pieniężną na kontynuowanie nauki zostało objętych 46 osób, natomiast na usamodzielnienie - 5 osób. Pomocą na zagospodarowanie w formie rzeczowej objęto 11 osób usamodzielnianych, a pomocą w uzyskaniu odpowiednich warunków mieszkaniowych objęto 13 osób (żadna z tych osób nie przebywała w mieszkaniu chronionym).

Łączne wydatki na w/w cele wyniosły 277 637,03 zł.

### **2.7. Trening samodzielności w mieszkaniach chronionych.**

Mieszkania chronione są formą pomocy przygotowującą osoby w nich przebywające do prowadzenia samodzielnego życia, z dostosowaną do potrzeb opieką specjalistów i wsparciem. W 2011 roku dostępnych było łącznie 11 mieszkań chronionych.

W Zespole Opiekuńczym przy ul. Fredry 3 zamieszkałych było 8 mieszkań z przeznaczeniem dla kobiet, które nie posiadają miejsca zamieszkania w myśl ustawy o pomocy społecznej (w tym osoby starsze, niepełnosprawne, po eksmisjach). Zapewniono całodobowy, okresowy pobyt oraz specjalistyczne wsparcie na drodze do usamodzielnienia. Praca socjalna koncentrowała się głównie na uregulowaniu spraw formalnych pensjonariuszek i ich usamodzielnianiu (pomoc w składaniu dokumentacji o ustalenie stopnia niepełnosprawności oraz na stały pobyt w DPS, pomoc w poszukiwaniu pracy).

ZO świadczy także usługę **hostelową w ramach Krajowego Programu Przeciwdziałania Przemocy w Rodzinie** (2 mieszkania, 7 miejsc), gdzie schronienia w 2011 roku wymagało **18** osób (w tym **11** dzieci). W mieszkaniu chronionym przy ul. Morskiej 112B/111 przebywało narastająco 6 osób (w tym 4 osoby, które opuściły placówki opiekuńczo-wychowawcze).

## **2. 8. Wsparcie oferowane przez organizacje pozarządowe wyłonione w drodze konkursu.**

### **2. 8. 1. Ośrodek Interwencji Kryzysowej prowadzony przez Stowarzyszenie „Razem”**

Głównym zadaniem ośrodka jest świadczenie specjalistycznych usług, zwłaszcza psychologicznych, prawnych, hostelowych dostępnych całą dobę dla osób, rodzin będących ofiarami przemocy lub znajdujących się w innej sytuacji kryzysowej, w celu zapobiegania powstaniu lub pogłębianiu się dysfunkcji tych osób. W 2011 roku ośrodek prowadził: konsultacje indywidualne, terapie dla par i małżeństw, otwartą grupę psychoedukacyjną dla osób doświadczających przemocy, terapie indywidualne krótkoterminowe, całodobowy dyżur telefoniczny 7 dni w tygodniu, udzielanie porad prawnych, zapewnienie doraźnego schronienia w hostelu. Ogółem w 2011 r. łączna liczba osób objętych pomocą to 823 osoby, w tym mężczyźni - 211, kobiety - 612, dzieci - 0.

Wydatki na ten cel wyniosły 432 600,00 zł.

### **2. 8. 2. Wsparcie samotnych matek i rodzin ubogich realizowane przez Gaudium Vitae im. Stanisławy Leszczyńskiej.**

Głównym zadaniem jest świadczenie wsparcia edukacyjnego, pedagogicznego i psychologicznego na rzecz samotnych matek i ubogich rodzin. Potrzebujące rodziny otrzymały wsparcie rzeczowe (artykuły żywnościowe, środki czystości, mleko dla niemowląt, środki do pielęgnacji niemowląt, leki). W 2011 r. z pomocy skorzystało łącznie 3.228 osób, w tym: kobiet- 914 , mężczyzn- 619, dzieci- 1.695.

Wydatki na realizację zadania wyniosły 24 699,15 zł.

### **2. 8. 3. Wsparcie ubogich mieszkańców Gdyni realizowane przez Polski Komitet Pomocy Społecznej, Pomorski Zarząd Wojewódzki w Gdańsku.**

Świadczone pomoc żywnościową i rzeczową dla potrzebujących mieszkańców Gdyni - osobom i rodzinom dotkniętym problemem ubóstwa. W ramach zadania wydano 51.009,20 kg żywności o wartości 91.797,32 zł, ponadto przekazano odzież, obuwie, pościel i sprzęty itp. o ogólnej wartości 99.548,89 zł. (łącznie wartość przekazanej pomocy to 191.346,21 zł.). Przekazywanie pomocy odbywało się we współpracy z pracownikami socjalnymi, którzy wskazywali potrzebujące rodziny. Średnia liczba osób, które skorzystały z tej formy pomocy to ok. 1600.

Wydatki na realizację zadania wyniosły 36 870,00 zł.

### **3. Wsparcie osób bezrobotnych i osób bezdomnych.**

#### **3.1. Wsparcie osób bezrobotnych - działania prowadzone przez Miejski Ośrodek Pomocy Społecznej i w partnerstwie z innymi podmiotami.**

Wsparcie osób bezrobotnych realizowane było poprzez pracę socjalną, realizację projektów (miniprojekt „Stop Bezrobociu”), a także organizowanie prac społecznie użytecznych.

Prace społecznie użyteczne w 2011 r. wykonywało łącznie 78 osób. Podmioty zewnętrzne realizowały program z 64 osobami (funkcjonowało 25 porozumień w sprawie zatrudnienia osób bezrobotnych), natomiast jednostki organizacyjne MOPS - z 14 osobami. W 2011 r. osoby bezrobotne wypracowały w programie łącznie 31.589 godzin. Efektem realizacji programu było podjęcie zatrudnienia przez 16 osób na otwartym rynku pracy.

Wydatki na organizację prac społecznie użytecznych wyniosły 232 244,80 zł.

W ramach **współpracy pomiędzy MOPS i Powiatowym Urzędem Pracy** kontynuowano realizację planu pogłębionej współpracy (początek realizacji w 2010), którego celem jest podniesienie poziomu wiedzy o instytucjach pomocy społecznej i rynku pracy. W ramach etapu pierwszego kontynuowano spotkania dla pracowników PUP obejmujące tematykę: czym jest pomoc społeczna, jak zorganizowana jest pomoc społeczna w Gdyni, działalność projektowa w MOPS, wyzwania dla współczesnej pomocy społecznej. Kolejne etapy pogłębionej współpracy zakładają przeprowadzenie warsztatów dla pracowników MOPS i PUP pt.: „Algorytmy partnerskiej współpracy z osobami potrzebującymi wsparcia” (tj. cykl intensywnej pracy nad zasadami komunikowania się pracowników jednostek, wspólnej diagnostyki problemów i ustalania planów pracy) oraz jako etap trzeci - wizyty studyjne w jednostkach organizacyjnych MOPS.

W 2011 roku MOPS był partnerem projektu realizowanego przez Gdyńską YMCA pn. **Klub Integracji Społecznej „PRZYSTAŃ”**, który miał na celu zwiększenie na rynku pracy aktywności 24 osobowej grupy bezrobotnych poprzez bogatą ofertę narzędzi wsparcia. Projekt skierowany był ku tej części społeczeństwa, która w szczególności ma trudności w podjęciu zatrudnienia, tj. osób w wieku 45+, osób niepełnosprawnych, osób długotrwale bezrobotnych. Pierwsza edycja projektu rozpoczęła się w marcu i trwała do końca ubiegłego roku. W ramach współpracy MOPS był zaangażowany w rekrutację uczestników projektu spośród klientów korzystających z pomocy społecznej. Na etapie rekrutacji rozwinęła się także współpraca pomiędzy MOPS i PUP w zakresie weryfikacji statusu na rynku pracy osób zainteresowanych uczestnictwem w projekcie oraz MOPS zapraszał na spotkania informacyjne osoby kierowane ze strony PUP. Projekt ukończyły 22 osoby, wszystkie osoby odbyły kurs zawodowy, staż zawodowy - 5 osób, część uczestników podjęła zatrudnienie.

#### **3.2. Wsparcie osób bezdomnych - działania prowadzone przez Miejski Ośrodek Pomocy Społecznej i w partnerstwie z innymi podmiotami.**

##### **3.2.1. Zespół ds. Bezdomnych przy ul. Działowskiego 11.**

Prace Zespołu ds. Bezdomnych służą integracji i koordynacji wszystkich działań dotyczących problemu bezdomności. Osoby bezdomne otrzymują pomoc w postaci schronienia, pomoc finansową i rzeczową, poradnictwo, a także obejmowane są programami dającymi szansę wyjścia z problemu bezdomności. Dodatkowe wsparcie dla osób bezdomnych pozostających poza placówkami świadczy dwóch streetworkerów.

Realizowane były łącznie 33 Indywidualne Programy Wychodzenia z Bezdomności (48 osób). Usamodzielnieniem zakończyło się 5 Indywidualnych Programów Wychodzenia z bezdomności

(6 osób). Zawarto również 75 kontraktów socjalnych (92 osoby), z których 30 (37 osób) zakończyło się pomyślnie.

Wszystkie działania ukierunkowane na wsparcie osób bezdomnych wpisują się w Program wsparcia osób bezdomnych na lata 2008 - 2011. Prowadzona jest analiza zadłużeń wśród klientów działań projektowych i analiza zasobów, pod kątem zagrożenia bezdomności wśród klientów MOPS - objętych pogłębioną i intensywną pracą socjalną (badanie zgodnie z Matrycą Kurcmana, realizowane przez współpracę ze Szkołą Wyższą Psychologii Społecznej).

Rok 2011 był ostatnim rokiem funkcjonowania Programu Wsparcia Osób Bezdomnych na lata 2008 - 2011 - powstał raport z ewaluacji Programu, którego celem było w sposób syntetyczny zdanie relacji ze sposobu realizacji postawionych celów i zadań, zaplanowanych do realizacji w ramach Programu. Zespół dokonujący ewaluacji wyznaczył wstępne priorytety do realizacji w przyszłym planowanym programie wsparcia osób bezdomnych.

### 3.2.2. Działania w partnerstwie .

MOPS reprezentuje Gdynię w **Pomorskim Forum na Rzecz Wychodzenia z Bezdomności**, w ramach którego współpracuje ponad 30 organizacji i instytucji zajmujących się problematyką bezdomności.

W dniach 9-10 grudnia 2011 roku we współpracy z Pomorskim Forum na rzecz Wychodzenia z Bezdomności po raz szósty zrealizowane było **„Badanie socjodemograficznego portretu zbiorowości osób bezdomnych w województwie pomorskim”**. Głównym celem realizowanych badań było oszacowanie skali zjawiska bezdomności instytucjonalnej oraz pozainstytucjonalnej w województwie pomorskim oraz określenie najważniejszych problemów osób biorących udział w badaniu. Ogółem zostały wypełnione kwestionariusze przez 484 osoby bezdomne- 234 osoby przebywały w schroniskach, 66 w mieszkaniach wspieranych i 184 w miejscach niemieszkalnych (działki, pustostany, bunkry, klatki schodowe, bocznicę kolejową, parkingi).

W ramach współpracy z Pomorskim Forum na rzecz Wychodzenia z Bezdomności w roku 2011 MOPS zaangażowany był w kilka przedsięwzięć:

- 1) Projekt systemowy - 1.18 „Tworzenie i rozwijanie standardów usług pomocy i integracji społecznej” - w zadanie w zakresie standaryzacji pracy z bezdomnymi, tj. opracowanie modelu „Gminnego Standardu Wychodzenia z Bezdomności”.
- 2) Udział w konferencjach, seminariach, szkoleniach dotyczących płaszczyzn działania w obszarze bezdomności - prewencji, interwencji, integracji.
- 3) Przeprowadzenie wizyt studyjnych dla pracowników OPS, organizacji pozarządowych z różnych terenów Polski (Koszalin, Katowice) z tematyki bezdomności (system wsparcia osób bezdomnych, streetworking, asystentura osób bezdomnych).

W dniach 15-16 kwietnia 2011 r. odbył się **spis powszechny osób bezdomnych przebywających w miejscach niemieszkalnych (pozaschroniskowych)** przy współpracy pracowników Zespołu ds. Bezdomnych, funkcjonariuszy Policji i Straży Miejskiej. Spisanych zostało 146 osób bezdomnych.

### 3.2.3. Zapewnienie schronienia osobom bezdomnym.

W 2011 roku w Gdyni funkcjonowało 5 placówek oferujących schronienie (w tym dwa w strukturze MOPS), zabezpieczające łącznie minimum 225 miejsc. Zapewniono również miejsca w 10 placówkach poza Gdynią, do których w razie potrzeby kierowane są osoby bezdomne (zabezpieczono 152 miejsca). Łącznie w 2011 r. zabezpieczono 377 miejsc w schroniskach. Liczba osób bezdomnych skierowanych do placówek przez MOPS w 2011 r. - 374.

#### 3.2.3.1. Schronisko dla bezdomnych kobiet w Zespole Opiekuńczym przy ul. Fredry 3.

Schronisko dla bezdomnych kobiet to całodobowa forma wsparcia przeznaczona dla kobiet, które nie posiadają miejsca zamieszkania w myśl ustawy o pomocy społecznej (w tym osoby starsze, niepełnosprawne, po eksmisjach). W 2011 r. ze schronienia skorzystało **67** kobiet. Interwencyjnie przyjęto **53** osoby (w tym **13** dzieci) - łącznie **118** osobodni. Zapewniono całodobowy, okresowy pobyt oraz specjalistyczne wsparcie na drodze do usamodzielnienia. Praca socjalna koncentrowała się głównie na uregulowaniu spraw formalnych pensjonariuszek i ich usamodzielnianiu (pomoc w składaniu dokumentacji o ustalenie stopnia niepełnosprawności oraz na stały pobyt w DPS, pomoc w poszukiwaniu pracy). W roku 2011 r. prace społecznie użyteczne wykonywały **3** podopieczne ośrodka.

### 3.2.3.2. Tymczasowy Ośrodek Opiekuńczy przy ul. Chwarznieńskiej 93.

TOO jest ośrodkiem wsparcia przeznaczonym dla 89 bezdomnych mężczyzn. Zamieszkują w nim głównie osoby starsze i niepełnosprawne. W 2011 roku w ośrodku zamieszkiwały 183 osoby oraz udzielono 5 noclegów interwencyjnych. Realizowane były 23 kontrakty socjalne, 9 mieszkańców realizowało Indywidualny program wychodzenia z bezdomności. Usamodzieliło się 11 osób, przed Komisją Orzekającą o Stopniu Niepełnosprawności stanęło 18 osób, a 35 osób uzyskało orzeczenie o niepełnosprawności, 3 mieszkańców ośrodka uczestniczyło w terapii odwykowej (w tym 2 szpitalnej). 13 mieszkańcom ośrodka złożono dokumentację o umieszczenie w Domu Pomocy Społecznej. Osoby potrzebujące wyposażono w sprzęt rehabilitacyjny, 41 mieszkańców ośrodka było w ciągu roku hospitalizowanych, 3 mieszkańców uzyskało miejsca w Domach Pomocy Społecznej. W ramach działań profilaktycznych badanie RTG płuc wykonało 78 mieszkańców ośrodka, ponadto przeprowadzano regularne prelekcje i pogadanki o charakterze edukacyjnym.

### 3.2.3.3. Zapewnienie schronienia w placówkach organizacji pozarządowych na zlecenie MOPS.

W roku 2011 z budżetu Miejskiego Ośrodka Pomocy Społecznej pokryto wydatki w kwocie 1 085 999,42 zł, związane z zabezpieczeniem schronienia w placówkach prowadzonych przez organizacje pozarządowe na terenie Gdyni. Szczegółowe informacje zawiera tabela nr 9.

Tab. 9. Zapewnienie schronienia osobom bezdomnym w placówkach organizacji pozarządowych na terenie Gdyni na zlecenie MOPS w roku 2011.

Wyszczególnienie	Wydatek w zł
Zapewnienie schronienia dla osób bezdomnych uzależnionych od alkoholu z terenu Gdyni wraz z terapią uzależnienia tych osób przez Chrześcijańskie Stowarzyszenie Dobroczynne (Gdynia, ul. Jana z Kolna 28) do 31.08.2011 r. Zadaniem schroniska było zabezpieczenie około 25 miejsc dla osób bezdomnych przebywających na terenie Gdyni, uzależnionych od alkoholu oraz przyjmowanie interwencyjnie osób bezdomnych, oraz osób będących w stanie nietrzeźwym do 1,5 promila alkoholu w wydychanym powietrzu, w szczególności w okresie jesienno-zimowym na nocleg w celu zapobieżenia zamrożeniu tych osób. W 2011 r. w schronisku przebywało narastająco 58 osób, z terapii w ośrodkach leczenia stacjonarnego skorzystało narastająco 16 osób.	220 000,00
Zapewnienie schronienia z funkcją interwencyjnego noclegu dla osób w stanie nietrzeźwości i upojonych alkoholem przebywających na terenie Gdyni- zadanie realizuje Chrześcijańskie Stowarzyszenie Dobroczynne (Gdynia, ul. Janka Wiśniewskiego 24). Do zadań schroniska należy: 1) udzielenie interwencyjnego noclegu ok. 10 bezdomnym mężczyznom; 2) udzielenie interwencyjnego noclegu ok. 13 osobom nietrzeźwym bądź upojonym alkoholem (w tym ok. 3 kobietom) wraz z opieką przedmedyczną; 3) zapewnienie całodobowego schronienia dla ok. 25 bezdomnych mężczyzn skierowanych przez MOPS w Gdyni, zaspokojenie ich podstawowych potrzeb życiowych oraz realizacja działań zmierzających do ich usamodzielnienia lub zapewnienia optymalnej opieki. W 2011 roku w placówce przebywało narastająco 1.430 osób.	300 000,00
Prowadzenie schroniska dla bezdomnych osób i rodzin na terenie Gdyni (ul. Leszczyki 153) realizuje Stowarzyszenie Alter-Ego. Termin realizacji zadania 01.07.2010 r. - 30.06.2013 r. Zadaniem schroniska jest udzielenie schronienia dla ok. 55 osób, zaspokojenie ich podstawowych potrzeb życiowych oraz realizacja działań zmierzających do ich usamodzielnienia i zapewnienia optymalnej opieki osobom tego wymagającym. W 2011 roku w schronisku przebywało narastająco 119 osób.	565 999,42
<b>Razem</b>	<b>1 085 999,42</b>

W wyniku postępowania przetargowego umowy zawarto z 10 placówkami noclegowymi poza terenem miasta, do których w razie potrzeby kierowane są osoby bezdomne (zabezpieczono 152 miejsca). W sytuacjach zwiększonego zapotrzebowania na miejsca w schroniskach elastyczność

funkcjonujących jednostek zapewnia możliwość objęcia tą formą wsparcia wszystkie osoby bezdomne tego wymagające.

### **Część III - Pozostałe działania**

#### **1. Zespół Interdyscyplinarny - realizacja Gminnego Programu Przeciwdziałania Przemocy w Rodzinie oraz Ochrony Ofiar Przemocy w Rodzinie.**

Rok 2011 zapisał się głównie pod znakiem ugruntowania funkcjonowania w praktyce Zespołu Interdyscyplinarnego w Gdyni, zgodnie z nowelizacją Ustawy o przeciwdziałaniu przemocy w rodzinie, która weszła w życie w sierpniu 2010 roku. Przeformułowanie działania i stworzenie „nowego” Zespołu Interdyscyplinarnego, w składzie 111 osób, nastąpiło w listopadzie 2010 r., natomiast swój rzeczywisty byt i pracę rozpoczął on w lutym 2011 roku, realizując założenia Gminnego Programu Przeciwdziałania Przemocy w Rodzinie oraz Ochrony Ofiar Przemocy w Rodzinie i wspomnianej ustawy. W skład Zespołu Interdyscyplinarnego wchodzi przedstawiciele: pomocy społecznej, policji, straży miejskiej, prokuratury, sądu, Gminnej Komisji Rozwiązywania Problemów Alkoholowych, Zespołu Placówek Specjalistycznych, Ośrodka Profilaktyki i Terapii Uzależnień, oświaty, ochrony zdrowia, samorządu, wydziałów Urzędu Miasta, a także psychologów, asystenci rodzin, organizacje pozarządowe. Dnia 18.10.2011 r. działania Zespołu zyskały solidne podstawy prawne, ponieważ weszły w życie przepisy wykonawcze do ustawy, czyli rozporządzenie Rady Ministrów w sprawie procedury „Niebieskiej Karty” oraz wzorów formularzy „Niebieska Karta”. Dostosowanie się do tych nowych przepisów wprowadzono na tyle płynnie, że można było realizować także wiele innych inicjatyw wspierających mieszkańców uwikłanych w przemoc w rodzinie.

Statystyka dot. liczby założonych Niebieskich Kart w Gdyni:

- 1) od 1.01.2011 r. do 17.10.2011 r. zostało założonych 237 Niebieskich Kart;
- 2) od 18.10.2011 r. do 31.12.2011 r. zostało założonych 47 Niebieskich Kart.

#### **Nowe inicjatywy, realizowane w 2011 roku, w ramach Gminnego Programu Przeciwdziałania Przemocy w Rodzinie oraz Ochrony Ofiar Przemocy w Rodzinie:**

1. Powstanie „Niebieskiego Patrolu” czyli wspólnych interwencji funkcjonariuszy policji i psychologów z MOPS, w zakresie wsparcia udzielanego podczas interwencji, osobom doznającym przemocy w rodzinie - udział brało 20 policjantów, 3 psychologów z MOPS. Ogółem odbyło się 85 dyżurów Niebieskiego Patrolu (NP) w okresie 1.04.2011 r. - 31.12.2011 r. Zostało przeprowadzonych 34 interwencji (w tym 20 związanych z przemocą w rodzinie). Zostało założonych 11 Niebieskich Kart. Po założeniu Niebieskiej Karty zbiera się grupa robocza przy danym DOPS (rejon działania grupy roboczej pokrywa się z rejonem działania DOPS) w celu omówienia indywidualnego przypadku. W każdym DOPS powołany został pracownik socjalny ds. przemocy, którego zakres obowiązków polega na prowadzeniu procedury Niebieskiej Karty i wspieranie rodzin uwikłanych w przemoc oraz powołano psychologa ds. problematyki przemocy.

2. Organizowanie comiesięcznych spotkań roboczych dla pracowników socjalnych Dzielnicowych Ośrodków Pomocy Społecznej, funkcjonariuszy policji z komisariatów, pracowników ochrony zdrowia i oświaty z członkami Zespołu Interdyscyplinarnego - za każdym razem spotyka się ok. 50 osób, odbyły się 4 takie spotkania - łącznie ok. 200 osób.

3. Prowadzenie programu profilaktyczno - edukacyjnego pn. „Kompania Żyrafa” dla młodzieży klas pierwszych, mających uczyć komunikowania się bez przemocy - pierwsza edycja odbyła się od kwietnia do czerwca 2011 r., druga zaczęła się we wrześniu i trwała do końca roku. Udział w tym pilotażowym projekcie wzięło 5 szkół - 4 gimnazja i 1 szkoła ponadgimnazjalna - w sumie ok. 400 uczniów.

4. Utworzenie „Pokoju dla sprawców przemocy w rodzinie” - otwarcie 17.10.2011 r. - miejsce jednocześnie dla 2 osób, które są tam kierowane na podstawie postanowienia prokuratora bądź sądu.

5. Wydanie w formie publikacji badań socjologicznych przeprowadzonych we współpracy UG i MOPS pt. „Krzywdzenie dzieci w rodzinie. Społeczne uwarunkowania i próby rozwiązań - na podstawie gdynskich działań profilaktycznych” - 1.500 egz.

#### **W 2011 roku kontynuowano:**

- 1) Funkcjonowanie strony internetowej [www.zatrzymajprzemoc.pl](http://www.zatrzymajprzemoc.pl)

- 2) Działania psychologiczne dla osób doznających przemocy w rodzinie - wsparcie terapeutyczne - pomoc udzielana jest w Specjalistycznym Ośrodku Wsparcia przy Zespole Placówek Specjalistycznych.
- 3) Przeprowadzenie warsztatów wyjazdowych dla członków Zespołu Interdyscyplinarnego - odbyły się 2 wyjazdowe warsztaty: w maju i listopadzie.
- 4) Wspieranie i koordynowanie miejskiej kampanii społecznej „**Biała Wstążka**”, której głównym organizatorem byli nauczyciele i uczniowie Zespołu Szkół Technicznych im. E. Kwiatkowskiego.
- 5) Zorganizowanie konferencji o zasięgu miejskim - konferencja pn. „**Drabiny do pierwszego nieba**” odbyła się w Multikinie w Gdyni w dniu 9.12.2011 r. Już po raz trzeci na miejskiej konferencji podsumowano realizację całorocznych działań związanych z przeciwdziałaniem przemocy w rodzinie w Gdyni. Udział wzięło ok. 200 osób, przedstawiciele m.in.: samorządu wojewódzkiego i powiatowego, sądu, prokuratury, policji, straży miejskiej, urzędu miasta, oświaty, ochrony zdrowia, pomocy społecznej, organizacji pozarządowych i innych.

## **2. Działania Dzielnicowych Ośrodków Pomocy Społecznej w zakresie animowania społeczności lokalnej.**

W ramach Centrum Aktywności Lokalnej Dzielnicowe Ośrodki Pomocy Społecznej prowadziły szereg działań, m.in.:

### **1) Punkty Informacji Obywatelskiej**

We współpracy z Radami Dzielnic w obszarze działania DOPS 3 kontynuowano prowadzenie 5 PIO.

### **2) Mapy zasobów i potrzeb**

Mapy służą rozeznaniu problemów i potrzeb społeczności w środowisku lokalnym oraz zasobów środowiska pomocnych w radzeniu sobie z tymi problemami. Dotychczas Dzielnicowe Ośrodki Pomocy Społecznej opracowały 20 map zasobów i potrzeb dla dzielnic Gdyni. W 2011 r. zaktualizowano mapę zasobów i potrzeb dwóch dzielnic: Działki Leśne oraz Śródmieście (obszar działania DOPS 4). Zostały podjęte działania zmierzające do opracowania mapy klientów zamieszkałych w obrębie ulicy Zamenhofa i Opata Hackiego (obszar działania DOPS 3).

3) **Grupy samopomocowe i grupy wsparcia** - w 2011 r. funkcjonowało 10 grup.

### **4) Spotkania świąteczne, zabawy okolicznościowe i imprezy zorganizowane w ramach**

**Centrum Aktywności Lokalnej** - w okresie sprawozdawczym zorganizowano we współpracy z Radami Dzielnic i Klubami Seniora ok. 65 imprez, w których udział wzięło ogółem ok. 3.750 osób (w tym: wycieczki, zabawy andrzejkowe, mikołajkowe i karnawałowe dla dzieci, festyny rodzinne i sąsiedzkie, spotkania wigilijne, jasełka, wyjścia do teatru i kina).

### **5) Czerwiec Aktywnych Społeczności**

Miejski Ośrodek Pomocy Społecznej przystąpił w bieżącym roku po raz siódmy do ogólnopolskiej społeczno - edukacyjnej akcji promującej obywatelskie działania na rzecz rozwoju społeczności lokalnych inicjowanej przez Stowarzyszenie Centrum Wspierania Aktywności Lokalnej CAL w Warszawie. W ramach tego przedsięwzięcia pracownicy socjalni zorganizowali 9 akcji (w tym wycieczki, festyny), z których skorzystało ok. 235 os.

W 2011 roku wydatki na działania w ramach CAL wyniosły 85 752,00 zł.

**Realizowano również zadania we współpracy z Radami Dzielnic.** Ich zakres prezentuje tabela nr 10.

Tab. 10. Zadania realizowane we współpracy z Radami Dzielnic w 2011 roku

Wyszczególnienie	Wydatek w zł
pomoc dla najuboższych mieszkańców dzielnicy- zakup opału dla najuboższych mieszkańców	5 499,51
dofinansowanie obiadów	7 460,00
wyprawki szkolne, akcja "zeszyt dla potrzebujących"	6 000,00
organizacja imprez dla mieszkańców dzielnic	14 573,00
organizacja wycieczek turystyczno - krajoznawczych dla mieszkańców dzielnic	5 000,00

Wyszczególnienie	Wydatek w zł
zakup artykułów do paczek świątecznych dla najuboższych i dzieci	49 869,13
organizacja Wigilii dla najuboższych mieszkańców	22 000,00
dofinansowanie programu "Centrum Aktywności Lokalnej" - aktywizacja społeczności lokalnej, dofinansowanie DOPS 3	2 000,00
organizacja Dnia Dziecka i Mikołajek dla dzieci z rodzin wielodzietnych i dysfunkcyjnych	1 972,53
pomoc socjalna dla najuboższych mieszkańców dzielnicy	7 651,21
dofinansowanie leczenia, diety i wyposażenia dla mieszkanki Chwarzna	2 000,00
dofinansowanie działań DOPS 4	2 457,97
zakup sprzętu medycznego dla Ośrodka Opiekuńczego	5 000,00
<b>Razem</b>	<b>131 483,35</b>

### 3. Poradnictwo specjalistyczne.

#### Poradnictwo psychologiczne i pedagogiczne.

Poradnictwo psychologiczne świadczone przez Sekcję Poradnictwa Specjalistycznego udzielane jest klientom Ośrodka w siedzibie Sekcji, Dzielnicowych Ośrodków Pomocy Społecznej oraz w miejscu zamieszkania..

Zakres oferowanych usług obejmuje: konsultacje indywidualne (ogółem 459 konsultacji dla 237 osób), terapie/ cykliczne spotkania (dla 73 osób 871 konsultacji), konsultacje rodzinne (dla 19 rodzin 26 konsultacji), konsultacje dla pracowników MOPS (116 konsultacji), konsultacje dla pracowników innych instytucji (21 konsultacji), wizyty w środowisku (208 konsultacji w 70 środowiskach), udział w grupach roboczych (35).

**Inne działania:** udział w zebraniach Zespołu Interdyscyplinarnego i grupach roboczych, prowadzenie warsztatów rozwoju osobistego w ramach projektu „Żyję pełniej”, udział w przesłuchaniu klientów przez funkcjonariuszy KP, wsparcie psychologiczne w ramach pogłębionej pracy socjalnej w projekcie „Rodzina bliżej siebie” - 59 osób.

#### Poradnictwo prawne.

Pomoc konsultantów prawnych polegała na udzielaniu informacji o obowiązujących przepisach prawnych, interpretacji tych przepisów, udostępnianiu wzorów pism procesowych i nieprocesowych, pomoc w redagowaniu ich przez klientów, omawianiu z klientem sposobu postępowania przed sądami, organami administracji etc. Konsultanci prawni reprezentowali MOPS w Gdyni przed sądami, policją, komornikami.

W 2011 r. konsultanci Działu Prawnego udzielili łącznie 1347 porad prawnych, w tym dotyczących: pomocy społecznej (100), spraw rodzinnych (568), ubezpieczeń społecznych (120), spraw mieszkaniowych (188), innych spraw (371).

### 4. Wolontariat w MOPS.

W 2011 r. w ramach działań wolontarystycznych z MOPS w Gdyni roku współpracowało łącznie ok. **100 osób** (część wolontariuszy w wieku poniżej 16 roku życia współpracowała pod nadzorem pedagoga szkolnego), zaangażowanych w działania w placówkach MOPS, w rodzinnych domach dziecka, w ramach projektów i innych akcji oraz w indywidualnych środowiskach (m.in. pomoc w nauce, świąteczny kiermasz, zbiórka żywności, festyn). Do grona wolontariuszy należą głównie uczniowie, studenci i seniorzy.

### 5. Funkcjonowanie Powiatowego Zespołu ds. Orzekania o Niepełnosprawności.

W roku 2011 przyjmowano wnioski o wydanie orzeczenia o stopniu niepełnosprawności, wnioski o wydanie orzeczenia o niepełnosprawności dla osób poniżej 16 roku życia oraz wydawano legitymacje dla osób niepełnosprawnych - mieszkańców Gdyni oraz Sopotu. Szczegółowy zakres działań prezentuje tab. nr 11, z wyszczególnieniem działań realizowanych dla mieszkańców Gdyni.

W 2011 roku wydatki na działalność i bieżące utrzymanie Powiatowego Zespołu ds. Orzekania o Niepełnosprawności wyniosły 616 319,52 zł., z czego kwota 300 420,72 zł. została pokryta z budżetu powiatu.

Tab. 11. Orzeczenia i legitymacje dla osób niepełnosprawnych wydane przez Powiatowy Zespół ds. Orzekania o Niepełnosprawności w 2011 roku

Wyszczególnienie	Łącznie (dla Gdyni i Sopotu)	W tym dla Gdyni
1) - liczba przyjętych wniosków o wydanie orzeczenia o stopniu niepełnosprawności dla osób <b>po 16 r.ż.</b>	4.882	4.267
2) - liczba wydanych orzeczeń	4.803	4.218
3) - liczba wydanych legitymacji	2.693	2.526
1) - liczba przyjętych wniosków o wydanie orzeczenia o niepełnosprawności dla osób <b>przed 16 r.ż.</b>	395	354
2) - liczba wydanych orzeczeń	391	353
3) - liczba wydanych legitymacji	282	267

#### Podsumowanie.

W 2011 roku MOPS w Gdyni efektywnie działał w obszarze 3 pionów zarządzania, którym podporządkowana jest struktura Ośrodka.

W pionie wsparcia dziecka i rodziny działania koncentrowały się wokół zapewnienia opieki i wychowania dzieciom całkowicie lub częściowo pozbawionym opieki rodziców. Prowadzono intensywne prace nad utworzeniem Zespołu ds. pieczy zastępczej w związku z wejściem w życie od 1 stycznia 2012 roku ustawy o wspieraniu rodziny i systemie pieczy zastępczej.

W pionie wsparcia osób starszych i niepełnosprawnych zorganizowano nowe formy pomocy dla osób z zaburzeniami psychicznymi. W ramach działań MOPS uczestniczył w tworzeniu Gminnego Programu Ochrony Zdrowia Psychicznego na lata 2011 - 2015. W połowie roku rozpoczęła działalność kolejna Spółdzielnia Socjalna.

Rok 2011 był ostatnim rokiem funkcjonowania Programu Wsparcia Osób Bezdomnych na lata 2008 - 2011 - zespół dokonujący ewaluacji wyznaczył wstępne priorytety do realizacji w przyszłym planowanym programie wsparcia osób bezdomnych.

Natomiast IV edycja projektu „Rodzina bliżej siebie” stała się miejscem testowania nowego podejścia do pracy socjalnej - wprowadzeniu trzeciego rodzaju wsparcia tzw. pogłębionej pracy socjalnej (obok intensywnej i regularnej pracy socjalnej).

Rok 2011 to także kontynuacja działań w ramach Programu Przeciwdziałania Przemocy w Rodzinie oraz Ochrony Ofiar Przemocy w Rodzinie, w tym działań koalicji wielu instytucji i organizacji, mającej na celu współdziałanie i uzupełnianie się w rozwiązywaniu problemu przemocy w rodzinie.

Kontynuacja procesu rewitalizacji społeczności lokalnej dzielnicy Chylonia - ulic Opata Hackiego i Zamenhofa wpłynęła na wyraźną poprawę jakości życia mieszkańców. Różne przeprowadzone działania udowodniły, że mieszkańcy są chętni i gotowi, aby z entuzjazmem angażować się w dalsze inicjatywy na rzecz otaczającego ich środowiska lokalnego.

#### Część IV.

##### Pozostałe informacje dot. Miejskiego Ośrodka Pomocy Społecznej w Gdyni za rok 2011:

##### 1. Sposób wykonania uchwał Rady Miasta i zarządzeń Prezydenta Miasta (w ujęciu statystycznym).

- 1) Liczba uchwał Rady Miasta związanych z działalnością MOPS – 11, w tym wykonanych – 11.
- 2) Liczba zarządzeń Prezydenta związanych z działalnością MOPS – 138, w tym wykonanych - 138.



## 2. Wydane postanowienia i decyzje administracyjne:

Rozstrzygnięcie	Ogólna liczba	Liczba odwołań/ zażaleń	Organ II instancji			Liczba zaskarż. do WSA	Liczba uchylon. przez WSA
			Utrzymane w mocy	Uchylone, zwrócone do ponownego rozpatrzenia	Uchylone, w których organ odwoławczy orzekł odmiennie niż organ I Instancji		
decyzje	18.828	32	10	4	0	0	0
postanowienia	45	0	0	0	0	0	0
ogółem	18.873	32	10	4	0	0	0

\*18 decyzji – brak odpowiedzi – jeszcze nie rozpatrzone

## 3. Dane na temat zadań oraz przedsięwzięć i projektów realizowanych w 2011 r. przez jednostkę.

- 1) Wydatki na realizację kontraktów z organizacjami pozarządowymi (chodzi o podmioty uprawnione zgodnie z ustawą o działalności pożytku publicznego i wolontariacie) wynosiły 9 041 441,00 zł, tj. 16,73 % wydatków budżetowych.
- 2) W 2011 r. 9 organizacji pozarządowych złożyło oferty na 8 ogłoszonych otwartych konkursów ofert na realizację zadań publicznych z zakresu pomocy społecznej (na jeden z ogłoszonych konkursów złożyły oferty 2 organizacje i w ostateczności realizacja zadania została podzielona pomiędzy te 2 organizacje pozarządowe).

### Pozostałe informacje o realizacji zadań jednostki - Centrum Aktywności Seniora w 2011 r.

#### 1. Sposób wykonania uchwał Rady Miasta i zarządzeń Prezydenta Miasta (w ujęciu statystycznym)

L.p.	Uchwały Rady Miasta oraz Zarządzenia Prezydenta Miasta Gdyni dotyczące działalności Centrum Aktywności Seniora	Opis realizacji zadania
1.	Zarządzenie nr 16843/10/V/R z dnia 26 października 2010 roku w sprawie ogłoszenia otwartego konkursu ofert na realizację zadania publicznego „Organizacja czasu wolnego Gdynia 55+”.	Zadanie zostało zrealizowane w całości w 2011 roku
2.	Zarządzenie nr 17075/10/V/P z dnia 16 listopada 2010 roku w sprawie ogłoszenia otwartego konkursu ofert na realizację zadania publicznego: „Działalność Gdyńskiego Uniwersytetu Trzeciego Wieku w semestrze wiosenno – letnim roku akademickiego 2010/2011 oraz w semestrze jesienno – zimowym roku akademickiego 2011/2012”.	Zadanie zostało zrealizowane w całości w 2011 roku
3.	Zarządzenie nr 17217/10/V/R z dnia 30 listopada 2010 roku w sprawie powołania Komisji Oceniającej. (dotyczy realizacji zadania publicznego „Organizacja czasu wolnego Gdynia 55+”)	Zadanie zostało zrealizowane w całości w 2011 roku
4.	Zarządzenie nr 378/10/VI/R z dnia 21 grudnia 2010 roku w sprawie przyznania dotacji podmiotom prowadzącym działalność pożytku publicznego na realizację zadania publicznego: „Organizacja czasu wolnego Gdynia 55+”.	Zadanie zostało zrealizowane w całości w 2011 roku
5.	Zarządzenie nr 423/10/VI/R z dnia 28 grudnia 2010 roku w sprawie powołania Komisji Oceniającej. (dotyczy realizacji zadania publicznego „Działalność Gdyńskiego Uniwersytetu Trzeciego Wieku”)	Zadanie zostało zrealizowane w całości w 2011 roku
6.	Zarządzenie nr 572/11/VI/R z dnia 18 stycznia 2011 roku w sprawie przyznania dotacji podmiotom prowadzącym działalność pożytku publicznego na realizację zadania publicznego „Działalność Gdyńskiego Uniwersytetu Trzeciego Wieku w semestrze wiosenno – letnim roku akademickiego 2010/2011 oraz w semestrze jesienno – zimowym roku akademickiego 2011/2012”.	Zadanie zostało zrealizowane w całości w 2011 roku
7.	Zarządzenie nr 851/11/VI/R z dnia 15 lutego 2011 roku w sprawie zmiany treści Zarządzenia nr 6425/04/IV/P z dnia 27 lipca 2004 roku w sprawie powołania oraz określenia zasad funkcjonowania Gdyńskiego Uniwersytetu Trzeciego Wieku zmienionego Zarządzeniem nr 10985/05/IV/P z dnia 20 września 2005 roku, Zarządzeniem nr 16070/06/IV/P z dnia 05 września 2006 roku oraz Zarządzeniem nr 2794/07/VI/R z dnia 09 lipca 2007 roku.	Zadanie zostało zrealizowane w całości w 2011 roku

L.p.	Uchwały Rady Miasta oraz Zarządzenia Prezydenta Miasta Gdyni dotyczące działalności Centrum Aktywności Seniora	Opis realizacji zadania
8.	Zarządzenie nr 2205/11/VI/R z dnia 07 czerwca 2011 roku w sprawie wyrażenia zgody na podpisanie aneksu do umowy zawartej pomiędzy Gminą Miasta Gdyni, a Klubem Seniora „Iskierka” w sprawie realizacji zadania „Organizacja czasu wolnego Gdynia 55+”	Zadanie zostało zrealizowane w całości w 2011 roku
9.	Zarządzenie nr 2746/11/VI/R z dnia 19 lipca 2011 roku w sprawie wyrażenia zgody na podpisanie aneksu do umowy zawartej pomiędzy Gminą Miasta Gdyni, a Spółdzielnią Socjalną „50+” w sprawie realizacji zadania „Organizacja czasu wolnego Gdynia 55+”	Zadanie zostało zrealizowane w całości w 2011 roku
10.	Zarządzenie nr 2816/11/VI/R z dnia 26 lipca 2011 roku w sprawie wyrażenia zgody na podpisanie aneksu do umowy zawartej pomiędzy Gminą Miasta Gdyni, a Stowarzyszeniem Przyjaciół Dąbrówki - Dąbrówki w sprawie realizacji zadania „Organizacja czasu wolnego Gdynia 55+”	Zadanie zostało zrealizowane w całości w 2011 roku
11.	Zarządzenie nr 3887/11/VI/P z dnia 25 października 2011 roku w sprawie ogłoszenia otwartego konkursu ofert na realizację zadania publicznego „Organizacja czasu wolnego Gdynia 55+”.	Zadanie w całości realizowane jest w 2012 roku
12.	Zarządzenie nr 4337/11/VI/R z dnia 29 listopada 2011 roku w sprawie powołania Komisji Oceniającej. (dotyczy realizacji zadania publicznego „Organizacja czasu wolnego Gdynia 55+”)	Zadanie w całości realizowane jest w 2012 roku
13.	Zarządzenie nr 4657/11/VI/R z dnia 20 grudnia 2011 roku w sprawie przyznania dotacji podmiotom prowadzącym działalność pożytku publicznego na realizację zadania publicznego: „Organizacja czasu wolnego Gdynia 55+”.	Zadanie w całości realizowane jest w 2012 roku
14.	Zarządzenie nr 4698/11/VI/P z dnia 20 grudnia 2011 roku w sprawie ogłoszenia otwartego konkursu ofert na realizację zadania publicznego: „Działalność Gdyńskiego Uniwersytetu Trzeciego Wieku w semestrze wiosenno – letnim roku akademickiego 2011/2012 oraz w semestrze jesienno – zimowym roku akademickiego 2012/2013”.	Zadanie w całości realizowane jest w 2012 roku

Wydatki na realizację kontraktów z organizacjami pozarządowymi (chodzi o podmioty uprawnione zgodnie z ustawą o działalności pożytku publicznego i wolontariacie) wynosiły 403 209,00 zł, tj. 19,29% wydatków budżetowych.

26 organizacji pozarządowych złożyło 59 ofert na Konkurs „Organizacja czasu wolnego Gdynia 55+” oraz 1 organizacja zgłosiła się do Konkursu „Działalność Gdyńskiego Uniwersytetu Trzeciego Wieku w semestrze wiosenno-letnim roku akademickiego 2010/2011 oraz w semestrze jesienno-zimowym roku akademickiego 2011/2012”

# WICEPREZYDENT MIASTA DS. ZARZĄDZANIA MIENIEM BOGUSŁAW STASIAK

## WYDZIAŁ BUDYNKÓW

Wydział Budynków w 2011 roku przeprowadził:

- 1) 7 przetargów nieograniczonych na roboty budowlane,
- 2) 2 przetargi nieograniczone na usługi, w tym 1 na nadzór,
- 3) 10 postępowań do 14 000 euro na roboty budowlane,
- 4) 14 postępowań do 14 000 euro na usługi,
- 5) 1 postępowanie do 14 000 euro na dostawy.

W zakresie remontów placówek oświatowych, zdrowia, opiekuńczych, gminnych Wydział Budynków wykonał remonty, modernizacje i inwestycje w placówkach oświaty, zdrowia i pomocy społecznej. Do najważniejszych należy zaliczyć:

- 1) remont kuchni – I etap – Szkoła Podstawowa Nr 16, ul. Chabrowa 43
- 2) remont kuchni – Przedszkole Nr 43, ul. Śmidowicza 59
- 3) dobudowa szybu i montaż windy – I etap – przebudowa i dostosowanie sanitariatów dla niepełnosprawnych – Przedszkole Nr 19, ul. Harcerska 4
- 4) remont boiska – Szkoła Podstawowa Nr 34, ul. Cyłkowskiego 5
- 6) remont dachu z dociepleniem – Specjalny Ośrodek Szkolno – Wychowawczy Nr 2, ul. Energetyków 13,
- 7) podłączenie do miejskiej sieci ciepłej – Zespół Szkół Rzemiosła i Handlu, ul. Śmidowicza 49 i Przedszkole Nr 43, ul. Śmidowicza 59,
- 8) podłączenie do miejskiej sieci ciepłej – Zespół Szkół Nr 14, ul. Nagietkowa 7.

Poza w/w placówkami przeprowadzone zostały remonty i modernizacje w 67 placówkach oświatowych o różnej wartości i zakresie robót obejmującym między innymi:

- 1) wymianę stolarki okiennej i drzwiowej
- 2) remonty sanitariatów
- 3) remonty podłóg i posadzek
- 4) remonty dachów
- 5) remont kanalizacji deszczowej
- 6) wymianę instalacji elektrycznej.

Kompleksowa termomodernizacja dziewięciu budynków placówek oświatowych na terenie Gdyni, nr WND-RPPM.05.05.00-00-045/09, dofinansowana ze środków Unii Europejskiej w ramach Regionalnego Programu Operacyjnego dla Województwa Pomorskiego na lata 2007-2013 – w roku 2010 zrealizowano termomodernizacją 4 szkół:

- 1) kompleksowa termomodernizacja budynku Szkoły Podstawowej Nr 35 przy ul. Uczniowskiej 1 w Gdyni w zakresie docieplenia ścian zewnętrznych i stropodachów, wymiany stolarki okiennej i drzwi zewnętrznych oraz modernizacji systemu grzewczego c.o. i c.w.u.,
- 2) kompleksowa termomodernizacja budynku Szkoły Podstawowej Nr 39 przy ul. Unruka 88a w Gdyni w zakresie docieplenia ścian zewnętrznych i stropodachów, wymiany stolarki okiennej i drzwi zewnętrznych oraz modernizacji systemu grzewczego c.o. i c.w.u.,
- 3) kompleksowa termomodernizacja budynku Gimnazjum Nr 1 przy ul. 10 Lutego 26 w Gdyni w zakresie docieplenia ścian zewnętrznych i stropodachów, docieplenia ścian zewnętrznych od wewnątrz, wymiany stolarki okiennej i drzwi zewnętrznych oraz regulacji modernizacji instalacji c.o.,

- 4) kompleksowej termomodernizacja budynku Zespołu Szkół Ogólnokształcących Nr 1 przy ul. Legionów 27 w Gdyni w zakresie docieplenia ścian zewnętrznych i stropodachów, wymiany stolarki okiennej i drzwi zewnętrznych oraz modernizacji instalacji c.o.

Opracowane zostały dokumentacje projektowe dotyczące:

- 1) rozbudowy Dworca Morskiego na cele Muzeum Emigracji przy ul. Polskiej,
- 2) termomodernizacji 3 placówek oświatowych – wykonano audyty energetyczne

Zrealizowane zadania inwestycyjne:

- 1) kolejny etap prac remontowych w Miejskiej Hali Targowej
- 2) adaptacja lokalu użytkowego dla potrzeb Stowarzyszenia Amazonek Gdyńskich, ul. Morska 9-9A.

Prace remontowe, poprawiające warunki ppoż. - między innymi wykonano oddymianie klatek schodowych w:

- 1) Zespole Szkół Ogólnokształcących Nr 6,
- 2) Przedszkolu Nr 8,
- 3) Przedszkolu Nr 29,
- 4) Przedszkolu Nr 47,
- 5) Przedszkole Nr 48,
- 6) Zespole Szkół Ogólnokształcących Nr 1,
- 7) Zespole Szkół Hotelarsko – Gastronomicznych,
- 8) Szkole Podstawowej Nr 18,
- 9) w Zespole Szkół Nr 14 (wymiana instalacji hydrantowej).
- 10) Miejskiej Stacji Pogotowia Ratunkowego (remont pomieszczeń przy ul. Żwirki i Wigury 14 i remont kanalizacji deszczowej przy ul. Białowieska 1).

W Zespole Szkół Mechanicznych, ze środków przeznaczonych wyłącznie na ochronę środowiska, udrożniono i wymieniono kolektory kanalizacji deszczowej.

W 2011 roku przeprowadzono remonty budynków i lokali mieszkalnych gminy, rozbiórki budynków i obiektów oraz roboty drogowe wraz z zagospodarowaniem terenu i zabezpieczeniem pustostanów budynków i lokali przed włamaniem i niepożądanym zasiedleniem. Ponadto ABK Nr 3 i Nr 4 otrzymały dotacje przedmiotowe do kosztów utrzymania gminnych zasobów mieszkaniowych. **Ogółem na gospodarkę mieszkaniową wydano 12.825.614 zł.**

**Roboty remontowe budynków i lokali mieszkalnych, należących do gminy, wykonano za kwotę brutto 2 707 981 zł, w tym:**

- 1) remont dwóch budynków na potrzeby 13 lokali tymczasowych za kwotę 107.600 zł,
- 2) remont dachów w 12 budynkach mieszkalnych za kwotę 344.158 zł,
- 3) naprawa pokrycia dachu w 13 budynkach za kwotę 55.045 zł,
- 4) remont kominów w 18 budynkach za kwotę 69.443 zł,
- 5) wymiana instalacji centralnego ogrzewania w jednym budynku mieszkalnym za kwotę 87.978 zł,
- 6) częściowe docieplenie ścian zewnętrznych 4 budynków mieszkalnych za kwotę 46.094 zł,
- 7) montaż instalacji odłodziowej rur spustowych w budynku mieszkalnym za kwotę 18.132 zł,
- 8) usunięcie awarii przyłączy sanitarnych do budynków mieszkalnych za kwotę 51.528 zł,
- 9) wymiana zaworów gazowych w budynku mieszkalnym za kwotę 16.040 zł,
- 10) wymiana instalacji elektrycznej w budynku mieszkalnym za kwotę 16.654 zł,
- 11) remont 3 klatek schodowych za kwotę 22.600 zł,
- 12) opracowanie dokumentacji projektowej na potrzeby przyszłych remontów,

- 13) remont 70 lokali mieszkalnych za kwotę 1.310.485 zł,
- 14) wymiana stolarki okiennej i drzwiowej za kwotę 236.401 zł,
- 15) wykonanie zaleceń kominiarskich w 45 lokalach gminy za kwotę 79.886 zł,
- 16) przestawienie pieców grzewczych w 49 lokalach za kwotę 102.394 zł,
- 17) wymiana instalacji elektrycznej w gminnych lokalach za kwotę 45.975 zł,
- 18) wymiana podłogi w 10 lokalach gminnych za kwotę 45.516 zł,
- 19) wymiana zaworów grzejnikowych w 78 lokalach gminnych budynku mieszkalnego z lokalami socjalnymi za kwotę 20.249 zł,
- 20) drobne naprawy w lokalach gminnych za kwotę 19.503 zł.

**Roboty drogowe wraz z zagospodarowaniem terenu za kwotę brutto 1.142.919 zł, w tym:**

- 1) remont chodników przy 25 budynkach za kwotę 398.894 zł,
- 2) remont schodów zewnętrznych do 12 budynków mieszkalnych za kwotę 87.593 zł,
- 3) remont dróg wewnętrznych do 2 budynków za kwotę 56.079 zł,
- 4) naprawa nawierzchni asfaltowej dróg przy 7 budynkach za kwotę 124.792 zł,
- 5) odwodnienie terenu przy 2 budynkach mieszkalnych za kwotę 22.023 zł,
- 6) przycinka drzew, krzewów i żywopłotów za kwotę 105.582 zł,
- 7) wycinka drzew za kwotę 73.337 zł,
- 8) nasadzenia drzew za kwotę 59.126 zł,
- 9) modernizacja oświetlenia terenu za kwotę 9.810 zł,
- 10) wymiana piasku w 52 piaskownicach na placach zabaw (2 i 3-krotna ), ogrodzenie 12 placów zabaw, montaż 35 tablic informacyjnych, naprawa sprzętów na placach zabaw i likwidacja uszkodzonych elementów na kwotę 139.750 zł,
- 11) ogrodzenie nieruchomości i zieleńca za kwotę 11.700 zł,
- 12) pozostałe koszty związane z utrzymaniem terenu za kwotę 34.633 zł,
- 13) utrzymanie trzech przepompowni dla budynków mieszkalnych w II półroczu 2011r. za kwotę 19.500 zł.

**Rozbiórki budynków mieszkalnych i obiektów komunalnych niemieszkalnych za kwotę brutto 499.072 zł , w tym:**

- 1) opracowanie 14 dokumentacji projektowych na rozbiórkę budynków lub obiektów za kwotę 59.778 zł,
- 2) rozbiórka 10 budynków mieszkalnych za kwotę 230.237 zł,
- 3) rozbiórka 9 zabudowań gospodarczych za kwotę 100.712 zł,
- 4) rozbiórka składu opału i 3 budynków garażowych za kwotę 94.915 zł,
- 5) pozostałe rozbiórki zabudowań za kwotę 13.350 zł.

**Zabezpieczenia i dozory budynków i lokali mieszkalnych – pustostanów na kwotę brutto 617.875 zł, w tym:**

- 1) dozór fizyczny 10 budynków, w tym 2 budynków z lokalami tymczasowymi oraz obiektów niemieszkalnych za kwotę 465.651 zł,
- 2) zabezpieczenie przed włamaniem 38 lokali mieszkalnych – pustostanów za kwotę 152.224 zł.

**Inne wydatki związane z gospodarką mieszkaniową na kwotę brutto 7.866.767 zł, w tym:**

- 1) pokrycie kosztów centralnego ogrzewania w gminnych lokalach mieszkalnych – pustostany w okresie od stycznia do listopada 2011r. w wysokości 83.551 zł,
- 2) całodobowy dozór fizyczny 4 gminnych budynków mieszkalnych za kwotę 327.127 zł,

- 3) remonty gminnych lokali użytkowych za kwotę 313.513 zł,
- 4) zwrot kosztów za poniesione nakłady z tytułu remontu wynajmowanego lokalu najemcy lokalu użytkowego za kwotę 23.793 zł,
- 5) dezynsekcja i usługi sanitarne w gminnych budynkach i lokalach mieszkalnych na kwotę 37.229 zł,
- 6) opracowanie odtworzeniowej dokumentacji technicznej dla 3 budynków należących do wspólnot mieszkaniowych za kwotę 40.959 zł,
- 7) sporządzenie świadectw charakterystyki energetycznej dla 61 z 175 budynków mieszkalnych stanowiących własność gminy za kwotę 54.981 zł,
- 8) dotacja przedmiotowa Administracji Budynków Komunalnych Nr 3 i Nr 4 ogółem 6.976.614 zł, w tym:
  - a) 5.610.000 zł na koszty utrzymania budynków mieszkalnych i lokali komunalnych w budynkach wspólnot mieszkaniowych w ilości nie większej niż 285.049,78 m<sup>2</sup> powierzchni,
  - b) 564.544 zł na koszty utrzymania gminnych lokali socjalnych o powierzchni nie większej niż 14.551,99 m<sup>2</sup> powierzchni,
  - c) 801.070 zł na koszty utrzymania terenów gminy wokół budynków mieszkalnych i niemieszkalnych administrowanych przez ABK Nr 3 i Nr 4 w ilości nie większej niż 370.345 m<sup>2</sup> powierzchni.

W 2011 roku sporządzono **44** pełnomocnictwa dla Kierowników ABK-3 i ABK-4, w których Gmina Gdynia wyraża stanowisko dotyczące spraw w budynkach Wspólnot Mieszkaniowych w podjętych przez Wspólnotę uchwałach.

## WYDZIAŁ GEODEZJI

### Statystyka wydanych postanowień i decyzji administracyjnych:

#### Referat Katastru Nieruchomości:

Rozstrzygnięcie	Ogólna liczba	Liczba odwołań/zażaleń	Organ II instancji			Liczba zaskarżonych do WSA	Liczba uchylon. przez WSA
			Utrzymane w mocy	Uchylone, zwrócone do ponownego rozpatrzenia	Uchylone, w których organ odwoławczy orzekł odmiennie niż organ I instancji		
decyzje	5	0	0	0	0	0	0
postanowienia	8	0	0	0	0	0	0
ogółem	13	0	0	0	0	0	0

#### Samodzielne stanowisko ds. geodezji:

Rozstrzygnięcie	Ogólna liczba	Liczba odwołań/zażaleń	Organ II instancji			Liczba zaskarżonych do WSA	Liczba uchylon. przez WSA
			Utrzymane w mocy	Uchylone, zwrócone do ponownego rozpatrzenia	Uchylone, w których organ odwoławczy orzekł odmiennie niż organ I instancji		
decyzje	298	3	2	1	0	0	0
postanowienia	35	1	1	0	0	0	0
ogółem	324	4	3	1	0	0	0

#### Dane na temat realizowanych zadań:

#### Referat Dokumentacji Geodezyjnej i Kartograficznej:

- 1) zgłoszenia prac geodezyjnych – **2388**,
- 2) przyjęcie operatów technicznych, w tym:

- a) podziały – **298**,
- b) rozgraniczenia – **5**,
- c) sytuacyjno-wysokościowe – **1524**,
- d) osnowy geodezyjne – **3**,
- e) zlecenia od mieszkańców - **2083**,
- f) zlecenia innych Wydziałów Urzędu Miasta **193**,
- g) umowy o udostępnianie danych w wersji elektronicznej dla gestorów sieci uzbrojenia podziemnego -**17**,
- h) udzielanie odpowiedzi na piśmie – **115**,
- i) uzgodnienie dokumentacji przez ZUDP – **1081**.

#### **Referat Katastru Nieruchomości:**

- 1) prowadzenie rejestru gruntów, budynków i lokali zmiany podmiotowe i przedmiotowe– **17224**,
- 2) prowadzenie rejestru cen i wartości nieruchomości:
  - a) dane transakcji z aktów notarialnych - **6030**,
  - b) rejestracja starych aktów notarialnych-**14560**,
- 3) sporządzenie dokumentacji dla celów prawnych:
  - a) na zlecenia osób fizycznych - **3507**,
  - b) na zlecenia osób prawnych - **631**,
- 4) przygotowanie odpowiedzi na zapytania o właścicieli nieruchomości - **5747**,
- 5) dokumentacja wywłaszczonych działek dla Wydziału MG oraz Min. Infrastruktury - **292**,
- 6) dokumentacja dla innych Wydziałów Urzędu,
  - a) dane opisowe - **365**,
  - b) dane graficzne – **5**,
- 7) obsługa osób w zakresie udostępniania danych, analiz dokumentacji archiwalnej i składania wyjaśnień dla:
  - a) rzeczoznawców majątkowych – **156**,
  - b) geodetów - **610**,
- 8) rezerwacja numerów dla podziałów działek - **110**,
- 9) udzielanie odpowiedzi na piśmie – **93**,
- 10) zawiadomienia dla Sądu Wieczystoksięgowego oraz Wydziału Dochodów o wprowadzonych zmianach - **1182**,
- 11) udzielanie ustnych wyjaśnień – **ok. 1300**,
- 12) wydanie decyzji zatwierdzających klasyfikację gruntów – **3**.

#### **Samodzielne stanowisko pracy ds. geodezji:**

Ogólna liczba prowadzonych spraw: 704 , w tym:

- 1) podziały nieruchomości: 444 sprawy wszczęte w 2011 roku: 361, sprawy kontynuowane z 2010 roku: 83
  - a) postępowania zakończone decyzją zatwierdzającą podział: 235,
  - b) postępowania zakończone decyzją o umorzeniu postępowania podziałowego: 6,
  - c) postępowania zakończone decyzją odmowną: 33,
  - d) postępowanie zakończone decyzją o zmianie: 1,

- e) postępowanie zakończone decyzją o odmowie zmiany: 1,
  - f) postanowienia o zawieszeniu postępowania podziałowego: 10,
  - g) postanowienia o podjęciu zawieszzonego postępowania: 8,
  - h) postanowienie przekazujące dokumenty zgodnie z właściwościami: 1,
  - i) postanowienie o odmowie wszczęcia postępowania w sprawie podziału: 1,
  - j) odwołania od decyzji i postanowień skierowane do SKO: 3,
    - decyzje utrzymane w mocy przez SKO: 1,
    - decyzje uchylone przez SKO: 1,
    - postanowienie utrzymane w mocy przez SKO:1,
  - k) sprawa zakończona decyzją ostateczną przekazane do SKO na wezwanie:1,
  - l) sprawa zakończona decyzją ostateczną przekazane do SKO:1,
  - m) wnioski wycofane: 3,
  - n) wnioski pozostawione bez rozpatrzenia: 9,
  - o) wnioski w trakcie rozpatrzenia (oczekujące na postanowienia w sprawie zgodności z mpzp, oczekujące na złożenie operatu technicznego, oczekujące na uzupełnienie): 76,
  - p) sprawy związane z podziałem nieruchomości nie stanowiące wniosku o podział: 5.
- 2) Rozgraniczenia nieruchomości: 30:
- a) postanowienia wszczynające postępowanie rozgraniczeniowe:15,
  - b) decyzje o rozgraniczeniu nieruchomości: 9,
  - c) decyzje o umorzeniu postępowania rozgraniczeniowego: 4,
  - d) odwołania od decyzji skierowane do SKO: 1,
  - e) decyzje utrzymane w mocy przez SKO: 1,
  - f) decyzje przekazane z urzędu do rozpatrzenia Sądowi: 1,
- 3) Nazewnictwo ulic i numeracja porządkową nieruchomości: 210
- a) numeracja porządkowa nieruchomości – zaświadczenia, zmiany adresów: 198,
  - b) nazewnictwo ulic i placów; wystąpienia o nadanie nazw, wyjaśnienia: 12.
- 4) Prowadzenie dokumentów związanych z zamówieniami publicznymi: 20, w tym:
- a) dokumentów w ramach przetargów nieograniczonych: 7,
  - b) dokumentów w ramach zamówień do 14 000 EURO: 13.

#### **Dane na temat przedsięwzięć i realizowanych projektów:**

##### **Referat Dokumentacji Geodezyjnej i Kartograficznej:**

Wykonanie zamówień związanych z utrzymaniem, usprawnieniem udostępniania danych zasobu geodezyjnego, kartograficznego i katastru nieruchomości oraz realizacja zadań nałożonych przepisami ustawy Prawo Geodezyjne i Kartograficzne:

- 1) wznowienie znaków osnowy katastralnej na wydzielonym obszarze Miasta Gdyni - obręb Katastralnego Cisowa i Chylonia,
- 2) wznowienie i założenie nowych znaków szczegółowej osnowy pionowej na terenach wymagających zagęszczenia.
- 3) transformacja i przekształcenie zasobu geodezyjnego z układu lokalnego na państwowy układ współrzędnych geodezyjnych 2000 w zakresie :



- a) wykonanie mapy wysokościowej w postaci warstwic wraz z rysunkiem 3D, pikietami wysokościowymi, obszarami planarnymi i ciekami dla obszaru miasta Gdynia oraz dla terenów przyległych;
- b) wykonanie ortofotomapy i numerycznego modelu terenu;
- 4) testowanie nowych funkcjonalności oprogramowania służącego do prowadzenia zasobu geodezyjnego i kartograficznego, ewidencji gruntów i budynków, rejestru cen i wartości nieruchomości, prowadzenia ZUD-u wykonanych w ramach umowy asysty przez firmę informatyczną;
- 5) rozbudowa aplikacji w ramach istniejących: Ośrodek, ZUDP pozwalająca na: wygenerowanie raportów z bazy danych ewidencji gruntów i budynków, wyselekcjonowanie zgłoszeń geodezyjnych po terminie zakończenia prac, wybieranie w ZUDP płatnika po NIP;
- 6) klasyfikowanie i kwalifikowanie dokumentów katastralnych, celem przyjęcia do zasobu geodezyjnego;
- 7) archiwizacja dokumentów katastralnych dotyczących podziałów nieruchomości;
- 8) opracowanie koncepcji asysty technicznej i konserwacji oprogramowania systemu informatycznego obsługi zasobu geodezyjnego.
- 9) współpraca w zakresie opracowania strategii dla podniesienia sprawności administracji geodezyjnej i kartograficznej w ramach porozumienia starostw województwa pomorskiego;
- 10) szkolenia merytoryczne z zakresu nowych przepisów prawa geodezyjnego i kartograficznego oraz standardów technicznych,
- 11) zakup materiałów biurowych i eksploatacyjnych do drukarek, kserokopiarek i ploterów ora wykonanie prac serwisowych, gwarantujących ciągłość pracy oraz możliwość obsługi dużych baz danych (zestawy komputerowe, skanery, drukarki, ploter, serwery).

#### **Referat Katastru Nieruchomości:**

Wykonanie projektów związanych z utrzymaniem, usprawnieniem udostępniania danych z katastru nieruchomości oraz realizacja zadań nałożonych przepisami ustawy Prawo Geodezyjne i Kartograficzne:

- 1) wykonanie aplikacji umożliwiającej udostępnianie danych z Rejestru Cen i Wartości Nieruchomości przez Internet
- 2) rozbudowa aplikacji w ramach istniejącego oprogramowania „Egipt”, o zapisywanie raportów do plików oraz ich eksport, utworzenie warstwy usuniętych budynków, generowanie raportów dla GUS, wyszukiwanie budynków w Egipt z wykorzystaniem danych z bazy adresowej, zmiana prezentacji historii udziałów, raporty w różnych konfiguracjach danych
- 3) dostosowanie systemu informatycznego wykorzystywanego do prowadzenia ewidencji gruntów i budynków do wymagań Zintegrowanego Systemu Informacji o Nieruchomościach (ZSiN) w ramach projektu pilotażowego tj przekazywania przez Internet
- 4) opracowanie założeń do umowy asysty technicznej i konserwacji oprogramowań systemów informatycznych obsługi zasobu geodezyjnego i kartograficznego.

**Samodzielne stanowiska pracy ds. geodezji:** wdrożenie programu Baza Adresowa przeznaczonego do tworzenia i zarządzania uporządkowanym zbiorem adresów w gminie.

**Elektroniczny system informacji przestrzennej** składa się z:

- 1) systemu dla użytkowników wewnętrznych Urzędu Miasta – **program GEOVIDI**, zsynchronizowany z bazą danych w zakresie graficznym i opisowym dotyczącą ewidencji gruntów i budynków oraz mapą zasadniczą znajdującą się w zasobie geodezyjnym;
- 2) systemu dla użytkowników zewnętrznych – **przestrzenny serwis informacyjny** dostępny z przeglądarki internetowej, umieszczony na serwerze Miasta Gdyni.

Funkcjonalności tego serwisu są następujące:

- 1) przeglądanie ortofotomapy,

- 2) przeglądanie mapy granic administracyjnych miasta Gdyni, dzielnic, pasa technicznego i ochronnego wybrzeża, granic morskiego portu handlowego,
- 3) przeglądanie mapy ewidencji gruntów i budynków,
- 4) przeglądanie mapy własności gruntów,
- 5) przeglądanie ortofotomapy,
- 6) wyszukiwanie działek ewidencyjnych przy pomocy danych adresowych lub numeru działki,
- 7) pomiary odległości i powierzchni,
- 8) przeglądanie mapy pionowego ukształtowania terenu,
- 9) przeglądanie mapy akustycznej miasta wraz z możliwością pomiaru natężenia hałasu w zadanym punkcie,
- 10) wydruk wybranej treści mapy.

## **WYDZIAŁ NADZORU WŁAŚCICIELSKIEGO**

W ramach kompetencji przypisanych zgromadzeniu wspólników w jednoosobowych spółkach z ograniczoną odpowiedzialnością, w których jedynym wspólnikiem jest gmina Gdynia - sprawowano nadzór nad spółkami:

- 1) Przedsiębiorstwo Komunikacji Autobusowej Sp. z o.o. w Gdyni - zysk za 2010 r. w wysokości 183.938 zł. przeznaczono na kapitał zapasowy spółki. Podwyższono kapitał zakładowy Spółki o kwotę 622.500 zł poprzez utworzenie 1.245 nowych udziałów o wartości nominalnej 500 zł. każdy udział. Kapitał zakładowy na dzień 31.12.2011 r. wynosił 14.162 zł i dzielił się na 28.325 udziałów po 500 zł. każdy udział;
- 2) Przedsiębiorstwo Komunikacji Miejskiej Sp. z o.o. w Gdyni- zysk za 2010 r. w wysokości 96.329 zł. przeznaczono na kapitał zapasowy spółki. Podwyższono kapitał zakładowy Spółki o kwotę 1.383.500 zł poprzez utworzenie 2.767 nowych udziałów o wartości nominalnej 500 zł. każdy udział. Kapitał zakładowy na dzień 31 grudnia 2011 roku wynosił 17.478.500 zł. i dzielił się na 34.957 udziałów po 500 zł każdy udział;
- 3) Przedsiębiorstwo Komunikacji Trolejbusowej Sp. z o.o. w Gdyni - zysk za 2010 r. w wysokości 1.564.920,00. zł. przeznaczono na kapitał zapasowy spółki. Podwyższono kapitał zakładowy Spółki o kwotę 3.362.000 zł poprzez utworzenie 3 362 nowych udziałów o wartości nominalnej 1000 zł. każdy udział. Na dzień 31.12.2011 r. kapitał zakładowy wynosił 49.719.000,00 zł i dzielił się na 49.719 udziałów po 1 000 zł każdy udział;
- 4) Towarzystwo Budownictwa Społecznego „Czynszówka” Sp. z o.o. w Gdyni - na koniec 2010r. kapitał zakładowy wynosił 43.738.600 zł i dzielił się na 437 386 udziałów po 100 zł każdy udział;
- 5) Agencja Rozwoju Gdyni Sp. z o.o. w Gdyni –poniosła stratę za 2010 r. w wysokości 246.667 tys. zł, która zostanie pokryta z zysku lat następnych. Na dzień 31.12.2011 r. kapitał zakładowy Spółki wynosił 1.200.000,00 zł. i dzielił się na 3.000 udziałów, o wartości 400,00 zł każdy udział;
- 6) Forum Kultury Sp. z o.o. w Gdyni - prowadzone były bieżące czynności dla przygotowania realizacji inwestycji budowy budynków przeznaczonych na prowadzenie działalności kulturalnej przez trzy gdyńskie instytucje: teatr, galerię i bibliotekę. Na koniec roku 2011 kapitał zakładowy wynosił 5.500.000,00 zł i dzielił się na 5 500 udziałów po 1.000 zł. każdy udział.

Nadzór właścicielski pośredni w następujących spółkach z udziałem Gminy Gdynia:

- 1) Zarząd Morskiego Portu Gdynia S.A.- Gmina Gdynia posiada 4 900 akcji po 10 zł. każda akcja, co stanowi 0,0436 % wszystkich akcji, o wartości 49.000 zł;
- 2) Port Lotniczy Gdańsk im. Lecha Wałęsy Sp. z o.o. w Gdańsku - na dzień 31.12.2011 r. kapitał zakładowy wynosił 125.290.000 zł i dzielił się na 12 519 udziałów po 10.000 zł każdy udział. Gmina Gdynia posiada 280 udziałów o wartości 2.800.000 zł. co stanowi 2.23 % udziałów gminy w kapitale zakładowym spółki;
- 3) EKO DOLINA Sp. z o. o. w Gminie Łężyca – na dzień 31.12.2011 r. kapitał zakładowy wynosił 22.279.100 zł i dzielił się 22.791 udziały po 100 zł. każdy. Gmina Gdynia posiada 129.337

udziałów o wartości 12 933 700 zł. co stanowi 58,05 % udziałów gminy w kapitale zakładowym spółki.

- 4) Przedsiębiorstwo Wodociągów i Kanalizacji „PEWIK” Sp. z o.o. w Gdyni - zysk za 2010 r. w wysokości 2.059.070 zł. przeznaczono na kapitał zakładowy spółki. Gmina Gdynia, posiada w kapitale zakładowym 926.312 udziałów o wartości 92.631.200,00 zł, co stanowi 43,80 % udziałów gminy w kapitale zakładowym spółki;
- 5) Okręgowe Przedsiębiorstwo Energetyki Ciepłej Sp. z o.o. w Gdyni – zysk za 2010 r. o wartości 2.472.624 zł. przeznaczono na kapitał zakładowy spółki. Gmina Gdynia posiada 18.000 udziałów po 500 zł każdy udział o wartości nominalnej 9.000.000,00 zł, co stanowi 23,3 % udziałów gminy w kapitale zakładowym spółki;
- 6) Nordea Bank Polska S.A. w Gdyni- Gmina Gdynia posiada 101 867 akcji, po 5 zł. każda, o wartości 509 335 zł. co stanowi 0,18 % udziałów gminy w kapitale zakładowym spółki;
- 7) Port Lotniczy „Gdynia-Kosakowo” Sp. z o.o.- Gmina Gdynia podwyższyła kapitał w Spółce o kwotę 25.970.000 zł. Kapitał zakładowy spółki na koniec roku 2011 wynosił 33.801.000,00 zł. Gmina Gdynia posiada 32.922 udziały po 1.000 zł. każdy o wartości 32.922.000,00 zł. co stanowi 94,44 % udziałów gminy w kapitale zakładowym spółki;
- 8) Pomorski Fundusz Pożyczkowy Sp. z o.o. w Gdańsku - Gmina Gdynia posiada 350 udziałów po 1.000 zł. każdy o wartości 350.000 zł. co stanowi 2,24 % udziałów gminy w kapitale zakładowym spółki;
- 9) Pomorski Regionalny Fundusz Poręczeń Kredytowych Sp. z o.o. w Gdańsku - Gmina Gdynia podwyższyła kapitał w Spółce o kwotę 100.000 zł. Gmina Gdynia posiada 215 udziałów po 1.000 zł. każdy, o wartości 215.000,00 zł., co stanowi 1,08 % udziałów gminy w kapitale zakładowym spółki.;
- 10) INVENO Sp. z o.o. w Gdańsku (Gmina Gdynia posiada 300 udziałów po 150 zł. każdy, o wartości 45.000 zł. co stanowi 6,86 % udziałów gminy w kapitale zakładowym spółki.);
- 11) PKP Szybka Kolej Miejska w Trójmieście Sp. z o.o. w Gdyni - Gmina Gdynia objęła udziały w Spółce w wysokości 1.000.000 zł. Gmina Gdynia posiada 8.600 udziałów po 500 zł. każdy, o wartości 4.300.000 zł. co stanowi 3,16 % udziałów gminy w kapitale zakładowym spółki.

Gospodarka mieniem komunalnym:

- 1) zbierano i poddawano analizie kwartalne informacje o spółkach, dotyczące bieżącego funkcjonowania Spółek,
- 2) składano sprawozdania, pozwalające na nadzorowanie pomocy publicznej dla przedsiębiorców oraz sprawozdania o zaległościach przedsiębiorców we wpłatach środków publicznych,
- 3) złożono sprawozdanie z mienia komunalnego, dotyczące przekształceń i prywatyzacji mienia komunalnego.

Kontrola i nadzorowanie zamówień publicznych:

- 1) dokonano kompleksowej kontroli zamówień publicznych w Przedszkolu Nr 18 ul. Krawiecka 35, Zespole Placówek Specjalistycznych ul. Wejherowska 65, Przedszkolu Nr 23 ul. Sandomierska, Zespole Szkół Ekologicznych ul. Chylońska 237, Szkole Podstawowej Nr 33 ul. Godebskiego 8, Biurze Planowania Przestrzennego ul. Wendy 7/9, Przedszkolu Nr 25 ul. Necla 14, Przedszkolu Nr 52 ul. Krasickiego 4, Centrum Aktywności Seniora ul. 3 Maja 27/ 31. W wyniku przeprowadzonej kontroli w jednym przypadku stwierdzono naruszenie dyscypliny finansów publicznych, o którym powiadomiono Rzecznika Dyscypliny Finansów Publicznych przy Regionalnej Izbie Obrachunkowej.
- 2) prowadzono rejestr zamówień publicznych, sprawdzając wnioski o wszczęcie postępowania zamówień publicznych i nadając nr EZP,
- 3) opracowano ogólny plan zamówień publicznych na rok 2012 tj. plan robót budowlanych, usług i dostaw , których wartość zamówienia wynika z art. 11 ust. 8 Prawa zamówień publicznych. Koordynowano w związku z tym, postępowania o udzielenie zamówień publicznych,
- 4) uczestniczono w pracach komisji przetargowych oraz opiniowano specyfikacje istotnych warunków zamówienia oraz konsultowano stosowanie ustawy - Prawo zamówień publicznych.

Ponadto sporządzano sprawozdania w zakresie zamówień publicznych oraz prowadzono działalność informacyjną, w zakresie interpretacji i orzecznictwa Prawa zamówień publicznych.

## WYDZIAŁ POLITYKI GOSPODARCZEJ I NIERUCHOMOŚCI

### Gdyńskie Centrum Wspierania Przedsiębiorczości.

Promocja rozwoju przedsiębiorczości:

L.p.	Data	Wydarzenie	Materiały
1.	03.01-31.05	IX Edycja Konkursu Gdyński Biznesplan 03.01-31.01 – I etap – zgłoszenia do konkursu oraz 01.02-31.03 – II etap – szkolenia (14-25.02) i składanie biznesplanów	- plakat/ulotka - podsumowanie KGB - etapy - jak wziąć udział w konkursie: pięć kroków (plakat)
2.	17.02.	„Przedsiębiorczość w terenie” - gra dla młodzieży szkół ponadgimnazjalnych zorganizowana przez ARP	- opis projektu - plakat
3.	02.03.	Spotkanie z uczniami Technikum Organizacji Reklamy w Gdyni	- opis wydarzenia - zdjęcie
4.	09.03.	Wykład na Wydziale Ekonomicznym UG – Prezentacja Gdyńskiego Centrum Wspierania Przedsiębiorczości	- prezentacja „Przedsiębiorczość” i „Moja Firma”
5.	21.03.	Spotkanie ze studentami Craven College (Skipton, North Yorkshire) w ramach projektu „The Polish Tri-City Region and Craven District: an Investigation of International Business and Regeneration” (Instytut Inicjatyw Europejskich, programu Leonardo da Vinci)	- opis - zdjęcia - prezentacja
6.	14.04.	Pomorski Dzień Przedsiębiorczości – IDG (Indywidualna Działalność Gospodarcza)	- plakat - zdjęcia
7.	10.05.	Wiosenna edycja Targów Pracy	- plakat
8.	11-12.05.	Konferencja Project Management UG, Wydział Zarządzania	- plakat
9.	12.05.	Edukacja Obywatelska w Europie Wschodniej w Centrum Współpracy Młodzieży w Gdyni „Wizyta studyjna w Gdyni” - 12 osobowa grupa młodych liderów organizacji pozarządowych z Ukrainy, Gruzji, Białorusi i Mołdawii	- opis - zdjęcie
10.	26.05.	VI Pomorskie Forum Przedsiębiorczości GCWP – stanowisko; partner merytoryczny	
11.	27.05	Rozgrywki Monopoly z miastem Gdynia na planszy Patronat GCWP, Wydział Ekonomii i Zarządzania w Gdyni Wyższej Szkoły Bankowej w Gdańsku, ul. Kołłątaja 1, Gdynia	
12.	27.05.	I Gdyńska Debata Młodych - Wykształcenie przepustką do kariery? Akademia Marynarki Wojennej. Debata z udziałem E. Łowkiel i GCWP	
13.	31.05.	Gala Finałowa Konkursu Gdyński Biznesplan 2011	
14.	21-26.08.	Gdynia Business Week Projekt skierowany do uczniów gdyńskich szkół ponadgimnazjalnych oraz ich amerykańskich rówieśników, realizowany przez Miasto Gdynia we współpracy z amerykańskimi partnerami - Foundation for Private Enterprise Education oraz Seattle-Gdynia Sister City Association	
15.	19.09	MŁODZIEŻ W DZIAŁANIU „Z miłości do miejscowości – pole kreatywności” – spotkanie z młodzieżą Zespołu Szkół Administracyjno-Ekonomicznych w Gdyni Orłowie oraz młodzieżą z Niemiec i Turcji	- logo
16.	06.10	Edukacja Obywatelska w Europie Wschodniej w Centrum Współpracy Młodzieży w Gdyni - „Wizyta studyjna w Gdyni” - 13 osobowa grupa młodych liderów organizacji pozarządowych z Ukrainy, Gruzji, Białorusi i Mołdawii	
17.	14.10.	XI Międzynarodowe Forum Gospodarcze	- link do oficjalnej strony Forum
18.	21-22.10	Konferencja BIOINNOVATION International Summit	
19.	26.10.	Rocznica otwarcia nowej siedziby GCWP 14.11 – wkładka do Dziennika Bałtyckiego „Gdynia Przedsiębiorcza EXTRA”	- plakat - zdjęcia
20.	27.10-17.11 27.10 3.11 10.11 17.11	Bezpłatne szkolenia dla przedsiębiorców: ZRÓB PIERWSZY KROK – ZAŁÓŻ WŁASNĄ FIRMĘ (zasady rejestracji działalności gospodarczej) DZIAŁALNOŚĆ GOSPODARCZA, PODSTAWY PODATKOWE I ROZLICZENIA (księgowość w małej firmie) ELEMENTY PRAWA PRACY (pracownik w małej firmie) UMOWY W OBRODZIE GOSPODARCZYM (jak prawidłowo zawierać umowy i nie popełniać błędów)	
21.	10.11	Edukacja Obywatelska w Europie Wschodniej w Centrum Współpracy	

L.p.	Data	Wydarzenie	Materiały
		Młodzieży w Gdyni - „Wizyta studyjna w Gdyni” – 12 osobowa grupa młodych liderów organizacji pozarządowych z Ukrainy, Gruzji, Białorusi i Mołdawii	
22.	14-20.11.	Światowy Tydzień Przedsiębiorczości - program	- plakat - podsumowanie - zdjęcia
23.	22.11	Wyższa Szkoła Zarządzania w Gdańsku - prezentacja oferty GCWP oraz Konkursu Gdyniński Biznesplan w ramach Światowego Tygodnia Przedsiębiorczości	
24.	8.12.	Spotkanie informacyjne dla aktualnych i przyszłych przedsiębiorców nt. „Inicjatywa JEREMIE dla rozwoju mikro i małych firm z województwa pomorskiego”	- plakat

#### Aktywizacja Zawodowa osób niepełnosprawnych:

Zadania z ustawy o rehabilitacji zawodowej i społecznej oraz zatrudnianiu osób niepełnosprawnych	Projekt na 2011r.	Kwota z tyt. zrealizowa-nych umów	Ilość stanowisk pracy	Ilość zatrudnio-nych osób niepełnospra-wnych
Art.26d w/w ustawy -zatrudnienie pracownika pomagającego pracownikowi niepełnosprawnemu w pracy w zakresie czynności niemożliwych lub trudnych do samodzielnego wykonywania przez pracownika niepełnosprawnego na stanowisku pracy.	8.500 zł	7.729 zł	6	6
Art.26e w/w ustawy -wyposażenie stanowiska pracy osoby niepełnosprawnej	144.000 zł	144.000 zł	6	6
Art.12a w/w ustawy -środki na podjęcie działalności gospodarczej dla osoby niepełnosprawnej albo wniesienie wkładu do spółdzielni socjalnej	611.500 zł	611.500 zł	27	27

W roku 2011 powiat Gdynia na zadania z zakresu rehabilitacji zawodowej osób niepełnosprawnych przeznaczył kwotę **764.000 zł.**, z czego została wykorzystana kwota **763.229 zł.** co stanowi **99,90%** otrzymanych środków.

- 1) **art. 26d w/w ustawy** zatrudnienie pracownika pomagającego pracownikowi niepełnosprawnemu w pracy w zakresie czynności niemożliwych lub trudnych do samodzielnego wykonywania przez pracownika niepełnosprawnego na stanowisku pracy **limit środków na rok 2011 wynosił 8.500,- zł.** W roku 2011 pracodawca złożył 1 wniosek, który został rozpatrzony pozytywnie.

Zawarto 1 umowę z pracodawcą na zatrudnienie 1 pracownika pomagającego 1 osobie niepełnosprawnej. Do 2 umów z 2007r. na wniosek pracodawców sporządzono aneksy przedłużające okres zwrotu w/w kosztów na rok 2011. Zwrócono Pracodawcom poniesione koszty zatrudnienia

6 pracowników pomagających 6 pracownikom niepełnosprawnym w zakresie czynności niemożliwych lub trudnych do samodzielnego wykonywania na stanowisku pracy w ramach kontynuacji 2 umów zawartych w 2007r. oraz 1 umowy zawartej w 2011r, w wysokości 7.729

- 2) **art. 26e w/w ustawy** wyposażenie stanowiska pracy osoby niepełnosprawnej **limit środków na rok 2011 wynosił 144.000 zł.**

W roku 2011 Pracodawcy złożyli 8 wniosków na wyposażenie stanowiska pracy osoby niepełnosprawnej, z czego 6 złożonych wniosków zostało rozpatrzonych pozytywnie, z 1 złożonego wniosku Pracodawca zrezygnował, 1 złożony wniosek został przeniesiony do realizacji na rok 2012 z powodu wyczerpania środków PFRON na to zadanie w bieżącym roku.

Zawarto **6** umów z pracodawcami w ramach których pracodawcy zatrudnili **6** osób niepełnosprawnych. Pracodawcom zwrócono poniesione koszty wyposażenia stanowisk pracy osób niepełnosprawnych w kwocie **144.000,-zł.**

Wystawiono **6** zaświadczeń o udzielonej pomocy publicznej (pomoc de minimis) pracodawcom, z którymi zawarto umowy.

- 3) **art. 12a w/w ustawy** środki na podjęcie działalności gospodarczej dla osoby niepełnosprawnej albo na wniesienie wkładu do spółdzielni socjalnej **limit środków na rok 2011 wynosił 611.500,-zł.**

W roku 2011 wpłynęło **34** wnioski osób niepełnosprawnych z tego: **32** wnioski osób ubiegających się o środki na podjęcie działalności gospodarczej i **2** wnioski osób niepełnosprawnych ubiegających się o wkład do spółdzielni socjalnej, z których **28** zostało rozpatrzonych pozytywnie (z tego: z 1 wniosku osoba niepełnosprawna zrezygnowała z uwagi na przyznaną niską kwotę), **2** wnioski zostały rozpatrzone negatywnie, z **2** wniosków osoby niepełnosprawne złożyły rezygnację przed ich rozpatrzeniem, **2** wnioski przeniesiono do realizacji na rok 2012, w związku z brakiem środków PFRON na to zadanie w bieżącym roku.

Podpisano **27** umów i wypłacono środki na kwotę **611.500,- zł.** dla **27** osób niepełnosprawnych, z których 25 podjęło działalność gospodarczą, a 2 osoby niepełnosprawne wniosły wkład do spółdzielni socjalnej.

Wystawiono **27** zaświadczeń o udzielonej pomocy publicznej (pomoc de minimis) dla osób niepełnosprawnych, które otrzymały środki na podjęcie działalności gospodarczej oraz otrzymały środki na wniesienie wkładu do spółdzielni socjalnej.

#### **Ewidencja Działalności Gospodarczej.**

<b>Zestawienie czynności referatu w okresie 1 styczeń 2010 - 30 czerwiec 2011r. ujętych w liczbach wg prowadzonych rejestrów i spisów:</b>	<b>2010r.</b>	<b>od 1.01.2011 do 30.06. 2011r.<sup>3)</sup></b>
Stan podmiotów gospodarczych	27214	
Ilość zarejestrowanych przedsiębiorców (zaświadczenia o wpisie do ewidencji)	3171	1697
Liczba zlikwidowanych przedsiębiorców (ilość wydanych decyzji o wykreśleniu wpisu z ewidencji)	2965	2134
Ilość dokonanych zmian w tym dot. przedmiotu działalności (zaświadczenia o zmianie wpisu)	7217	2442
Czasookresy, pisemne informacje (zaświadczenia) dot. wpisów w rejestrze przedsiębiorców	4397	2663
Zgłoszenia informacji o zawieszeniu wykonywania działalności gospodarczej	2372	1203
Zgłoszenia informacji o wznowieniu wykonywania działalności gospodarczej	1055	655
<b>Ogółem liczba dokonanych czynności</b>	<b>21177</b>	<b>10794</b>
<b>Liczba przyjętych interesantów</b>	<b>21700</b>	<b>12000</b>

Widoczny wzrost wydanych decyzji o wykreśleniu wpisu z ewidencji wynika z konieczności uporządkowania bazy przedsiębiorców i przeniesienia całości bazy do CEIDG (Centralna Ewidencja i Informacja o Działalności Gospodarczej) prowadzonej przez Ministra Gospodarki.

Ponadto, uwidacznia się sukcesywny wzrost dokonywanych przez referat wszystkich czynności oraz liczba przyjętych interesantów.

<sup>3</sup> Podane dane dotyczą jedynie okresu od 1 stycznia do 30 czerwca 2011r., z uwagi na fakt wprowadzenia z dniem 1 lipca 2011 roku Centralnej Ewidencji i Informacji o Działalności Gospodarczej (CEIDG). Od tego dnia dla nowotworzonych przedsiębiorców Prezydent Miasta Gdyni przestał być organem ewidencyjnym a stał się nim Minister Gospodarki (stąd brak danych sprawozdawczych w tej pozycji).

Statystyka wydanych postanowień i decyzji administracyjnych:

Rozstrzygnięcie	Ogólna liczba	Liczba odwołań/ zażaleń	Organ II instancji			Liczba zaskarż. do WSA	Liczba uchylon. przez WSA
			Utrzymane w mocy	Uchylone, zwrócone do ponownego rozpatrzenia	Uchylone, w których organ odwoławczy orzekł odmiennie niż organ I Instancji		
decyzje	2139	0	0	0	0	0	0
postanowienia	0	0	0	0	0	0	0
ogółem	2139	0	0	0	0	0	0

### Referat promocji i turystyki

Działania promujące miejsca, wydarzenia i markę Gdynia:

- 1) Konkurs Gdyński Biznesplan
- 2) Ogólnopolskie Spotkania Podróżników, Żeglarzy i Alpinistów
- 3) IV urodziny Muzeum Motoryzacji,
- 4) Kampania „Pies w Wielkim Mieście”
- 5) 36. Festiwal Polskich Filmów Fabularnych
- 6) Konferencja prasowa w Wilanowie promująca kalendarz imprez letnich
- 7) Projekt Plaża w Wilanowie
- 8) XI Międzynarodowe Forum Gospodarcze
- 9) Uroczyste otwarcie stadionu piłkarskiego
- 10) Prezentacja monety dwuzłotowej z wizerunkiem Gdyni
- 11) Obchody związane z objęciem przez Polskę prezydencji w UE
- 12) Piknik rodzinny w Orłowie
- 13) Akcja promocyjna Open City for Opene'r Festival
- 14) The Culture 2011 Tall Ships Regatta
- 15) Akcja promująca budowę Obwodnicy Północnej Trójmiasta
- 16) Projekt i wykonanie dekoracji świątecznych na Skwerze Kościuszki

Działania promocyjne obejmowały między innymi: opracowanie graficzne i druk materiałów promujących wydarzenia kulturalne, turystyczne i sportowe odbywające się w mieście, emisję reklam miasta w prasie lokalnej, ogólnopolskiej i branżowej (Polska Dziennik Bałtycki, Gazeta Wyborcza, Brief, Rzeczpospolita, Forbes, Polityka, Hotelarz, Newsweek, Magazyn Arkowcy, Magazyn Gdański, Magazyn Pomorski, Business Class, Puls Biznesu, Dziennik Gazeta Prawna, Przegląd Sportowy, Fakt, Nasze Morze, Forum Pomorskie, Echo Miasta, Metro), wynajem nośników wielkoformatowych dla potrzeb ekspozycji plakatów promujących miasto, druk plakatów wielkoformatowych, druk banerów i flag okolicznościowych, emisję reklam na antenie TVP Gdańsk, TVP ogólnopolskiej, TVN, Canal Plus Sport i antenach radia Gdańsk, Eska Nord, produkcję i aktualizację spotów reklamowych, wykonanie przenośnych reklam typu roll up, zakup materiału fotograficznego do wydawnictw miejskich, opracowanie tekstów, tłumaczenie tekstów oraz wykonanie projektów graficznych i druk wydawnictw promocyjnych miasta, druk teczek do listu okolicznościowego, opracowanie i druk kalendarza planszowego, zakup kalendarza książkowego na 2012 rok, wykonanie gadżetów promujących miasto, wydanie we współpracy z Dziennikiem Bałtyckim gdyńskiego kalendarza ze zdjęciami z konkursu fotograficznego, wykonanie kart świątecznych, projekt, wykonanie i montaż dekoracji świątecznych na Skwerze Kościuszki. Działania promocyjne prowadzone były również przy okazji imprez sportowych odbywających się w Hali Sportowo-Widowiskowej Gdynia, na Narodowym Stadionie Rugby i Miejskim Stadionie Piłkarskim.

Opracowano i wydano materiały promocyjne i informacyjne Miasta w tym:

- 1) zestaw ulotek tematycznych: Nawigator Biznesowy (7 tysięcy), Nawigator Praktyczny (35 tysięcy), Nawigator Turystyczny (15 tysięcy) , Nawigator Kulturalny (15 tysięcy egz.),
- 2) ulotka – mapa z informatorem praktycznym – 30 tysięcy,
- 3) ulotka promująca regaty Tall Ships Regatta -7 tysięcy,
- 4) prezentację Miasta na potrzeby aplikacji o organizację ISAF,
- 5) ulotki Muzeum Motoryzacji -12 tysięcy,
- 6) plan Miasta- 5000 egzemplarzy,
- 7) gdyński kalendarz planszowy -1100 egzemplarzy,
- 8) gdyński kalendarz książkowy - 450 egzemplarzy,
- 9) folder „Gdynia-Kolibki” - 500 egz.,
- 10) folder inwestycyjny -2000 egzemplarzy,
- 11) teczki do listu okolicznościowego – 2000 egzemplarzy,
- 12) karty świąteczne -2370 sztuk,
- 13) okolicznościowe karnety zaproszeniowe,
- 14) plakaty promujące imprezy i przedsięwzięcia miejskie,
- 15) plakaty wielkoformatowe promujące miasto i imprezy na billboardach,
- 16) wystawę przedstawiającą historię Teatru Muzycznego,
- 17) wystawę Miasta w związku z projektem Plaża Wilanów i Gdynia w Pradze,
- 18) layout, logo, baner na stronę www, tablice, plakietki i naklejki informacyjne w ramach projektu Rozwój elektronicznych usług publicznych w Gdyni.

Działania obejmujące rozwój i promocję turystyczną gdyni realizowane były poprzez:

- 1) zapewnienie funkcjonowania punktów informacji turystycznej: Miejskiej Informacji Turystycznej, Bałtyckiego Punktu Informacji Turystycznej, lotnych Miejskich Punktów Informacji Turystycznej oraz Punktu Informacji Turystycznej na lotnisku im. L. Wałęsy w Gdańsku Rębiechowie,
- 2) organizację oraz współorganizację imprez turystycznych promujących miasto:
  - a) XIII Ogólnopolskie Spotkania Podróżników, Żeglarzy i Alpinistów oraz Finał Konkursu Kolosy,
  - b) Eliminacje Mistrzostw Świata w Poławianiu Bursztynu,
  - c) imprezę towarzyszącą „Piknikowi Rodzinnemu w Orłowie”,
  - d) wydarzeń w Miejskiej Informacji (wystawa „Ostatni Transatlantyk – Stefan Batory” połączona z promocją albumu, wystawa w ramach XIII Ogólnopolskich Spotkań Podróżników, Żeglarzy i Alpinistów połączona z prelekcją gdyńskich podróżników oraz prezentacją multimedialną, wystawa „Gdyńskie Muzeum Motoryzacji” połączona z ekspozycją obiektów z w/w muzeum oraz ze spotkaniem z kolekcjonerem Witoldem Ciążkowskim, wystawa POMORZE – mała wielka ojczyzna połączona z autorem albumu pod tym samym tytułem, wystawa poświęcona Festiwalowi Polskich Filmów Fabularnych, wystawa poświęcona imprezie Heineken Open'er Festiwal, wystawa Projektu Muzeum Emigracji - Polacy na rumuńskiej Bukowinie połączona z prezentacją filmu dotyczącą powyższego zagadnienia, wystawa Modernizm Gdyni na tle modernizmu krajowego, międzynarodowego będąca elementem „Weekendu Architektury”, wystawa związana z tematem żaglowców i wydarzeniem The Culture Tall Ships Regatta, wystawa oraz promocja albumu Polskie Linie Oceaniczne Album Floty 1951 – 2011, wystawa „Gdynia Niepodległa”, wystawa „Karlskrona - miasto siostrzane Gdyni”),
- 3) opracowanie i wydanie mapy ścieżek rowerowych „Nawigator rowerowy” w ilości 5000 szt.,
- 4) promocję Miasta Gdyni podczas wydarzenia zewnętrznego – Ogólnopolskie Forum Młodzieżowych Liderów Turystyki,



- 5) działania zmierzające do wydłużenia pobytu turystów przybywających do Gdyni drogą morską – kontynuacja jedynej w Polsce „Alei Statków Pasażerskich” – uroczystość odsłonięcia tablic statków pasażerskich (statek „Costa Pacifica”, statek „Mein Schaff 2”),
- 6) realizację produktu kulturowego „Gdyński Szlak Modernizmu” oraz produktu „Szlak kulinarny Centrum Gdyni”,
- 7) wykonanie oznakowania do wież widokowych na terenie Gdyni, renowację szlaku pieszego „Wejherowskiego”, zakup i dystrybucję folderu „Szlak Trójmiejski” w ilości 1000 sztuk , wytyczenie ścieżki rowerowej na trasie Gdynia Chwarzno – Gdynia Karwiny,
- 8) przeprowadzenie konkursu promującego gdyńskie ścieżki rowerowe,
- 9) udział w Gdańskich Targach Turystycznych GTT,
- 10) wdrożenie i administrowanie serwisem turystycznym **www.gdyniaturystyczna.pl**,
- 11) współpracę ze Stowarzyszeniem Gdynia Turystyczna, Pomorską Regionalną Organizacją Turystyczną, Gdańską Organizacją Turystyczną, Stowarzyszeniem Turystycznym Kaszuby,
- 12) przeprowadzenie konkursu promującego gdyńskie ścieżki rowerowe.

#### **Referat administrowania gruntami.**

W 2011 r. zawarto **269** umów dzierżaw, podpisano 3 umowy użyczeń, wydano 1200 zgód na czasowe i trwałe zainwestowanie bez prawa do zwrotu nakładów.

Zawieranie umów i wydawanie zezwoleń dotyczących reklam wolnostojących:

- 1) rozpatrzono **106** wniosków, dotyczących reklam na terenach stanowiących własność lub będących w zarządzie Gminy Gdynia,
- 2) przygotowano **12** umów o ekspozycję reklam na mieniu gminy i 12 zarządzeń Prezydenta,
- 3) przygotowano **31** decyzji w/s reklam w pasie drogowym,
- 4) przeprowadzono regularne kontrole reklam na terenie miasta,
- 5) w wyniku interwencji usunięto **17** samowolnie ustawionych reklam,
- 6) wystawiono **37** faktur,

Wpływy do budżetu z tytułu reklam wyniosły **645.566,62 zł** , w tym:

- 1) **413.621,55 zł** – lokalizacje w pasie drogowym
- 2) **189.257,57 zł netto** - lokalizacje poza pasem drogowym na terenach gminnych
- 3) **42.687,50 zł netto** – lokalizacje poza pasem drogowym na terenach Skarbu Państwa

Nadzór nad funkcjonowaniem handlu okrężnego

- 1) rozpatrzono **240** wnioski w/s handlu okrężnego,
- 2) przygotowano **2** przetargi na dzierżawę terenów gminnych pod cmentarzami, w wyniku których zawarto **153** umowy dzierżawy,
- 3) wydano zezwolenia na lokalizacje handlu okrężnego poza targowiskami oraz ogródki sezonowe,
- 4) wydano zezwolenia na lokalizacje handlu okrężnego poza targowiskami oraz ogródki sezonowe, w tym:
  - a) **77** decyzje na stoiska i ogródki gastronomiczne w pasie drogowym
  - b) **98** uzgodnień na stoiska na terenach gminy, poza pasem drogowym
- 5) przeprowadzono regularne kontrole punktów handlowych i gastronomicznych w mieście,
- 6) udzielano informacji w sprawie handlu okrężnego i funkcjonowania targowisk w mieście,
- 7) w ramach współpracy z Zarządem Dróg i Zieleni oraz Strażą Miejską podejmowano interwencje w przypadkach prowadzenia działalności niezgodnie z obowiązującym prawem,
- 8) wpływy do budżetu z tytułu zajęcia pasa drogowego pod ogródki gastronomiczne i punkty handlowe wyniosły 66.202,940 zł,

Wpływy za dzierżawę terenów pod cmentarzami 34.450,00 netto.

### Referat Mienia Skarbu Państwa.

- 1) dokonano **45** aktualizacji opłat z tytułu użytkowania wieczystego,
- 2) naliczono **251** opłat rocznych z tytułu użytkowania wieczystego,
- 3) wydano **1** zgodę na przesunięcie terminu płatności opłaty z tytułu użytkowania wieczystego,
- 4) wydano **95** zgody na czasowe zajęcia gruntów i trwałe zainwestowania,
- 5) zawarto **26** nowych umów dzierżaw,
- 6) wydano **71** decyzji administracyjnych, w tym m.in.:
  - a) wygaszenie prawa władania/zarządu państwowych jednostek organizacyjnych – **8**,
  - b) oddanie/nieruchomości w trały zarząd – **3**,
  - c) ustalenie/zmiana opłaty z tytułu trwałego zarządu – **31**,
  - d) ograniczenie sposobu korzystania z nieruchomości - **2**,
  - e) przekształcenie/odmowa przekształcenia prawa użytkowania wieczystego w prawo własności – **7**,
  - f) ustalenie/odmowa ustalenia odszkodowania za nieruchomości zajęte lub przejęte pod budowę dróg publicznych – **17**.

Statystyka wydanych postanowień i decyzji administracyjnych:

Rozstrzygnięcie	Ogólna liczba	Liczba odwołań/zażaleń	Organ II instancji			Liczba zaskarż. do WSA	Liczba uchylon. przez WSA
			Utrzymane w mocy	Uchylone, zwrócone do ponownego rozpatrzenia	Uchylone, w których organ odwoławczy orzekł odmiennie niż organ I Instancji		
decyzje	71	4	2	1	1	1	0
postanowienia	73	3	0	0	0	0	0
ogółem	144	7	2	1	1	1	0

Podpisano **8** aktów notarialnych, w tym:

- 1) **2** akty, dot. zbycia nieruchomości w trybie bezprzetargowym, poprzez ich sprzedaż – za łączną kwotę: 1.320.827,60zł,
- 2) **2** akty, dot. rozwiązania użytkowania wieczystego,
- 3) **4** akty, dot. odpłatnej służebności przesyłu za łączną kwotę 176.216,58 zł.

### Referat Gospodarki Lokalami.

- 1) przygotowano **23** zarządzenia, dot. korekty aktów notarialnych,
- 2) **3** zarządzenia dot. sprzedaży lokali użytkowych,
- 3) **3** zarządzenia dot. sprzedaży garaży,
- 4) **4** zarządzenia dot. zamiany garaży,
- 5) **3** zarządzenia dot. zmiany stawki VAT,
- 6) **6** zarządzeń na najem lokali użytkowych (w tym **1** dot. garaży),
- 7) **7** zarządzeń regulujące najem obiektów dla NZOZ,
- 8) **12** zarządzeń regulujących gospodarkę lokalami użytkowymi,
- 9) sprzedano **140** lokali mieszkalnych wraz z udziałem gruncie za kwotę **5.779.374,99 zł**,
- 10) sprzedano **1** lokal użytkowy za kwotę **166.850 zł**,
- 11) wystawiono na przetarg na najem **33** lokale użytkowe, z tego **16** znalazło najemcę,

- 12) podpisano **24** umowy najmu oraz **6** umów użyczenia lokali użytkowych,
- 13) wydano **19** decyzji przekształcających dotychczasowe użytkowanie wieczyste we własność części gruntu gminnego przypadającego na **269** lokali,
- 14) gmina dzierżawiła **16** nieruchomości na potrzeby Niepublicznych Zakładów Opieki Zdrowotnej w Gdyni, dodatkowo gmina zabezpieczała ciągłość funkcjonowania **3** Dzielnicowych NZOZ, korzystających z lokali stanowiących własność Wojskowej Agencji Mieszaniowej w Gdyni i Spółdzielni Mieszaniowej Osób „SENIOR” w Gdyni,
- 15) nabyto nakłady poniesione na wybudowanie **5** garaży wybudowanych przez osoby fizyczne.

Dochody z wynajmu – **3.243 844,90 zł**

Statystyka wydanych postanowień i decyzji administracyjnych:

Rozstrzygnięcie	Ogólna liczba	Liczba odwołań/zażaleń	Organ II instancji			Liczba zaskarż. do WSA	Liczba uchylon. przez WSA
			Utrzymane w mocy	Uchylone, zwrócone do ponownego rozpatrzenia	Uchylone, w których organ odwoławczy orzekł odmiennie niż organ I Instancji		
decyzje	19	0	0	0	0	0	0
postanowienia	19	0	0	0	0	0	0
ogółem	38	0	0	0	0	0	0

#### Referat zwrotów i odszkodowań

Statystyka wydanych postanowień i decyzji administracyjnych:

Rozstrzygnięcie	Ogólna liczba	Liczba odwołań/zażaleń	Organ II instancji			Liczba zaskarż. do WSA	Liczba uchylon. przez WSA
			Utrzymane w mocy	Uchylone, zwrócone do ponownego rozpatrzenia	Uchylone, w których organ odwoławczy orzekł odmiennie niż organ I Instancji		
decyzje	49	17*	6	6	0	0	0
postanowienia	13	0	0	0	0	0	0
ogółem	62	17	6	6	0	0	0

\* pięć z odwołań nie zostało jeszcze rozpatrzone przez Wojewodę Pomorskiego

#### Referat Zarządu Nieruchomościami

- 1) liczba realizowanych uchwał Rady Miasta Gdyni – **23**, w tym **4** w sprawie aportów i sprzedaży bezprzetargowej, **15** w sprawie komunalizacji – nabycia na rzecz Gminy Miasta Gdyni,
- 2) liczba realizowanych zarządzeń Prezydenta Miasta Gdyni – **45**,
- 3) liczba przeprowadzonych aktualizacji opłat rocznych z tytułu użytkowania wieczystego – **208**,
- 4) liczba wydanych decyzji Prezydenta Miasta Gdyni – **299**,
- 5) podpisano **1** umowę użytkowania,
- 6) rozwiązano **1** umowę użytkowania wieczystego odnośnie wód płynących,
- 7) dokonano płatności za użytkowanie wieczyste gruntów stanowiących własność Skarbu Państwa,
- 8) podpisano **5** umów (w tym odnośnie sprzedaży bezprzetargowej, użytkowania, służebności, rozwiązania prawa użytkowania wieczystego),
- 9) podpisano **12** umów notarialnych.

Drogi:

- 1) liczba realizowanych uchwał Rady Miasta Gdyni – **14**,

- 2) w trybie art. 98 ustawy z dnia 21 sierpnia 1997 roku o gospodarce nieruchomościami (nabycie nieruchomości pod drogi publiczne) przyjęto nieruchomości o łącznej powierzchni **17.974 m<sup>2</sup>** i wypłacono odszkodowanie w łącznej kwocie **2.730.799,28 zł** w stosunku do nieruchomości o łącznej pow. **13.766 m<sup>2</sup>**,
- 3) w trybie art. 73 ustawy z dnia 13 października 1998 roku – przepisy wprowadzające ustawy reformujące administrację publiczną (nieruchomości zajęte pod drogi publiczne pozostające we władaniu Gminy w dniu 31 grudnia 1998 r.) o przyjęto nieruchomości o łącznej powierzchni **10.429 m<sup>2</sup>** i wypłacono odszkodowanie w łącznej kwocie **2.637.950,00 zł** w stosunku do nieruchomości o łącznej pow. **10.266 m<sup>2</sup>**,
- 4) wypłacono odszkodowanie w łącznej kwocie **1.185.124,90 zł** w stosunku do nieruchomości o łącznej pow. **5.877 m<sup>2</sup>**, przejętych na rzecz Miasta w trybie ustawy z dnia 10 kwietnia 2003 r. o szczególnych zasadach przygotowania i realizacji inwestycji w zakresie dróg publicznych.
- 5) dokonano nabycia na rzecz Miasta Gdyni w drodze umów cywilnoprawnych nieruchomości przeznaczonych na cele publiczne o łącznej pow. **147.053 m<sup>2</sup>** za łączną cenę **3.528.926,94 zł**.

Statystyka wydanych postanowień i decyzji administracyjnych:

Rozstrzygnięcie	Ogólna liczba	Liczba odwołań/ zażaleń	Organ II instancji			Liczba zaskarż. do WSA	Liczba uchylon. przez WSA
			Utrzymane w mocy	Uchylone, zwrócone do ponownego rozpatrzenia	Uchylone, w których organ odwoławczy orzekł odmiennie niż organ I Instancji		
decyzje	299	2*	0	0	0	0	0
postanowienia	17	0	0	0	0	0	0
ogółem	316	2	0	0	0	0	0

\* odwołania nadal rozpatrywane przez SKO

### Referat polityki gospodarowania nieruchomościami

W trybie przetargowym sprzedano 7 nieruchomości o powierzchni **12,439 m<sup>2</sup>** za łączną kwotę netto **5.235.670,00 zł** (w tym: ul. Maciejewicza pow. **9786,00 m<sup>2</sup>** za cenę brutto **3.726.900,00 zł**, ul. Apollina- Ateny o pow. **974,00 m<sup>2</sup>** za cenę brutto **533.505,25 zł**). W trybie bezprzetargowym dołączono 9 działek o powierzchni **792 m<sup>2</sup>** za łączną kwotę **748.495,50 zł**.

### Samodzielne stanowisko ds. opłat planistycznych i adiacenckich

#### Opłata planistyczna

- 1) wydano **18** decyzji (decyzje kończące postępowanie w sprawie),
- 2) postępowania o ustalenie wysokości opłaty planistycznej wszczęto w stosunku do **31** nieruchomości zlokalizowanych na terenie miasta Gdyni,
  - a) postępowania podjęte z urzędu – **17** (wszystkie zakończone wydaniem decyzji administracyjnej o nieustaleniu opłaty planistycznej - brak podstaw do ustalenia opłaty, nie stwierdzono wzrostu wartości nieruchomości),
  - b) postępowania podjęte na wniosek strony - **1** (zakończony wydaniem decyzji o nieustaleniu opłaty z powodu nie stwierdzenia wzrostu wartości nieruchomości),
- 3) roszczenia odszkodowawcze zgłaszane przez właścicieli nieruchomości (żądania wykupu, zamiany, odszkodowania)
  - a) postępowania prowadzone na bieżąco w oparciu o opinie komórek organizacyjnych UM Gdynia,
  - b) liczba rozpatrywanych spraw, dotyczących konkretnych nieruchomości – **12**.

#### Opłata adiacencka z tytułu podziału geodezyjnego

Zostały wydane **72 decyzje** dotyczące opłaty adiacenckiej z tytułu podziału geodezyjnego, w tym:

- decyzji ustalających opłatę wydano **43**,
- decyzji umarzających postępowanie wydano **29**.

Statystyka wydanych postanowień i decyzji administracyjnych:

Rozstrzygnięcie	Ogólna liczba	Liczba odwołań/ zażaleń	Organ II instancji			Liczba zaskarż. do WSA	Liczba uchylon. przez WSA
			Utrzymane w mocy	Uchylone, zwrócone do ponownego rozpatrzenia	Uchylone, w których organ odwoławczy orzekł odmiennie niż organ I Instancji		
decyzje	90	6	1	3	2	0	0
postanowienia	0	0	0	0	0	0	0
ogółem	90	6	1	3	2	0	0

**Jednocześnie w oparciu o art. 37 ust. 8 ustawy o planowaniu i zagospodarowaniu przestrzennym (Dz. U. z 2004 r. Nr 80, poz. 717 z późn. zm.) oraz na podstawie § 7 Pisma Okólnego Nr 1/11/VI/S Prezydenta Miasta Gdyni z dnia 28 czerwca 2011 r. w sprawie zasad współdziałania komórek organizacyjnych Urzędu Miasta Gdyni w zakresie spraw związanych z opłatą planistyczną niniejszym przedstawiam informację, o których mowa w art. 37 ust. 6 i 7 oraz zgłoszonych żądaniach na podstawie art. 36 ust.1-3 i ust.5.**

**Informacja obejmuje lata od 2008r. do 31.03.2012r.**

### **1. Opłata planistyczna**

W latach 2008-2012 wydano łącznie 31 decyzji dot. prowadzonych postępowań o ustalenie opłaty planistycznej.

Dochód Gminy z tytułu opłat planistycznych wyniósł – **624.279,50 zł**

### **2. Roszczenia odszkodowawcze zgłaszane przez właścicieli nieruchomości**

W latach 2008-2012 właściciele nieruchomości zgłosili 26 wniosków związanych z roszczeniami odszkodowawczymi na łączną kwotę – **9.605.759,00 zł**

Gmina Miasta Gdyni w związku ze złożonymi wnioskami o odszkodowanie na podstawie art.36 ust. 1 u.p.z.p. nie oferowała nieruchomości zamiennych w żadnej z prowadzonych spraw.

Prowadząc postępowania odszkodowawcze, po wnikliwej analizie ich treści pod kątem upływu ustaleń wynikających z obowiązujących m.p.z.p. w kontekście zgłoszonych żądań, wszystkie roszczenia zostały nieuwzględnione przez Gminę Miasta Gdynia, ponieważ w ocenie organu prowadzącego postępowanie nie znalazły one uzasadnienia prawnego. Wg stanów w dniu 31.03.2012 r. na drodze post. sądowego znalazły się n/w sprawy:

- 1) wniosek o wykupienie nieruchomości z dnia 27.08.2007r., art.36 ust.1 pkt 2, kwota roszczenia – **4.964.000,00zł**. Wyrok Sądu Okręgowego w Gdańsku I Wydział Cywilny z dnia 07.10. 2011r. oddalający powództwo o zapłatę odszkodowania Sygn. akt IC 1113/09/III. Złożona apelacja powoda do Sądu Apelacyjnego w Gdańsku;
- 2) wniosek o wykupienie nieruchomości z dnia 30.07.2008r. art.36 ust.1 pkt 2, kwota roszczenia – **350.000,00 zł**. Sprawa toczy się w Sądzie Okręgowym w Gdańsku I Wydział Cywilny Sygn. akt IC1251/09;
- 3) wniosek o wykupienie nieruchomości z dnia 11.01.2010r. art.36 ust.1 pkt 2, kwota roszczenia – **90.000,00zł**. Sprawa toczy się w Sądzie Okręgowym w Gdańsku I Wydział Cywilny Sygn. akt IC 1635/11;
- 4) wniosek z dnia 27.01.2012r.o wykupienie nieruchomości lub jej zamianę, brak kwoty roszczenia. Gmina skierowała sprawę na drogę postępowania sądowego. Złożono wniosek o zasiedzenie spornych nieruchomości. Sprawa toczy się w Sądzie Rejonowym Wydział VII Cywilny w Gdyni.

### **Samodzielne Stanowisko ds. Gospodarki Morskiej**

- 1) przygotowanie gdyńskiej części uczestnictwa w Konwencji Seatrade w Miami,
- 2) przygotowanie gdyńskiej części uczestnictwa w Konwencji Seatrade w Hamburgu,
- 3) przygotowanie gdyńskiej części aplikacji projektu "Labour Market Dynamics and Attractive Business Environments in the South Baltic Region (SB Professionals),
- 4) współpraca przy przygotowaniu folderu „Zainwestuj w Gdyni”,

- 5) prace w stowarzyszeniu „Cruise Baltic”,
- 6) współpraca z Zarządem Morskiego Portu Gdynia S.A.,
- 7) współpraca z Biurem Rozwoju Miasta przy projektach Interreg IV: „Interface”, „Sonnora”.

## WYDZIAŁ SPRAW SPOŁECZNYCH

Wydział Spraw Społecznych przygotował w 2011 r. **165** zarządzeń Prezydenta Miasta Gdyni.

Ilość **korespondencji wysłanej** przez Wydział Spraw Społecznych w 2011 roku:

- 1) - sprawy lokalowe i dodatki mieszkaniowe:
  - a) - listy za dowodem doręczenia: 12.838
  - b) - listy zwykłe: 2.248
  - c) - priorytety: 5
- 2) - świadczenia rodzinne i fundusz alimentacyjny:
  - a) - listy za dowodem doręczenia: 15.624
  - b) - listy zwykłe: 8.876
  - c) - priorytety: 427

Suma korespondencji wysłanej wyniosła: **40.018**

Ilość **korespondencji, która wpłynęła** do Wydziału Spraw Społecznych w 2011 roku:

- 1) - sekretariat Wydziału Spraw Społecznych zarejestrował: **16.250** dokumenty
- 2) - dodatki mieszkaniowe: **4.915**
- 3) - zasiłki rodzinne: **4.720**
- 4) - jednorazowa zapomoga z tytułu urodzenia się dziecka: **2.500**
- 5) - zasiłek pielęgnacyjny: **1.754**
- 6) - świadczenia pielęgnacyjne: **309**
- 7) - fundusz alimentacyjny: **1.567**

Suma korespondencji, która wpłynęła: **32.015**

Statystyka wydanych postanowień i decyzji administracyjnych:

Rozstrzygnięcie	Ogólna liczba	Liczba odwołań/zażaleń	Organ II instancji			Liczba zaskarż. do WSA	Liczba uchylon. przez WSA
			Utrzymane w mocy	Uchylone, zwrócone do ponownego rozpatrzenia	Uchylone, w których organ odwoławczy orzekł odmiennie niż organ I Instancji		
decyzje	19840	72*	2	5	0	0	0
postanowienia	443	0	0	0	0	0	0
ogółem	20283	72	2	5	0	0	0

\* w tym 59 decyzji jest w toku rozpatrywania przez SKO. 48 decyzji dotyczy świadczeń rodzinnych i funduszu alimentacyjnego, natomiast 11 decyzji dotyczy dodatku mieszkaniowego, w 4 przypadkach uchylono i umorzono postępowanie, w 2 stwierdzono uchybienie terminu.

### Sprawy związane z najmem lokali mieszkalnych stanowiących własność Gminy Gdynia

#### Regulacja tytułów prawnych:

- 1) regulacja stanu prawnego - 26 wniosków
- 2) regulacja stanu prawnego po zgonie najemcy - 62 wnioski
- 3) poszerzenia powierzchni lokali mieszkalnych - 2 wnioski

- 4) rozwiązania umów najmu - 170 pism
- 5) wzajemne zamiany mieszkań - 15 wniosków
- 6) zamiany lokali „z urzędu” - 21 wniosków
- 7) udostępnienia lokalu - 136 pism
- 8) sprawy różne - 13 pism

Ponadto wpłynęło **415** pism w prowadzonych i zarejestrowanych sprawach.

### Sprawy dotyczące wynajęcia lokali komunalnych w 2011 roku

#### Sposób zagospodarowania mieszkań (uzyski) w 2011 roku:

	ilość	wydane skierowania na lokale	skreślenie z ewidencji lokali mieszkalnych	poszerzenie	odstąpiono od zasiedlenia	na potrzeby MOPS zmiana statusu lokalu na chroniony	toczy się postępowanie
uzyski lokali zwolnione i zarejestrowane w 2007,2008,2009 i 2010	70	59 w tym: 24 socjalne 35 czas nieozn.	2	1	-	2	6
uzyski lokali zwolnione i zarejestrowane w 2011 roku	92	28 w tym: 9 socjalne 19 czas nieozn.	1	1	5	1	56
<b>Razem:</b>	<b>162</b>	<b>87</b> w tym: 33 socjalne 54 czas nieozn.	<b>3</b>	<b>2</b>	<b>5</b>	<b>3</b>	<b>62</b>

Uwaga: 33 lokale socjalne zadysponowano: 19 – listy i indywidualne decyzje PMG, 14 – na rzecz osób w stosunku do których Sąd orzekł eksmisję z prawem do lokalu socjalnego

Struktura odzyskanych 92 lokali w 2011 roku:

- 1 pokój – 15
- 1 pokój + kuchnia – 29
- 2 pokoje + aneks kuchenny - 6
- 2 pokoje + kuchnia – 30
- 3 pokoje + aneks kuchenny - 3
- 3 pokoje + kuchnia - 6
- 4 pokoje + kuchnia - 2
- 5 pokoi + kuchnia - 1

lokale uzyskane w wyniku:

- 1) zgonu – 43
- 2) eksmisji – 17
- 3) wyprowadzeniu się – 19
- 4) wymianie „z urzędu” - 12
- 5) przejęciu od Skarbu Państwa - 1

#### Sprawy dotyczące odzyskanych lokali w zasobach TBS Czyszówka”:

- 1) Typ K (komunalne):

- a) odzyskano **2** lokale w wyniku eksmisji, które zostały zadysponowane w oparciu o decyzje Prezydenta Miasta na rzecz rodzin figurujących na liście lokali na czas nieoznaczony,
  - b) zarejestrowano **8** spraw, związanych z udostępnieniem lokalu na rzecz osób trzecich i regulacji stanu prawnego.
- 2) TYP W - sprawy związane z tytułu trzyletniego wypowiedzenia z budynków prywatnych:
- a) zarejestrowano **12** wniosków osób ubiegających się o wynajęcie lokalu,
  - b) zarejestrowano **17** spraw, dotyczących budynków prywatnych oraz związanych z lokalami typW.

**Do zrealizowania (zobowiązania Gminy Gdynia):**

- 1) listy na 2008 rok socjalne - 1
- 2) listy 2010 rok
  - a) lokale na czas nieoznaczony - 4
  - b) socjalne - 13
  - c) *indywidualne decyzje prezydenta miasta gdyni:*
  - d) lokale na czas nieoznaczony - 4
- 3) listy na 2011 rok
  - a) lokale na czas nieoznaczony - 8
  - b) socjalne - 14
  - c) *indywidualne decyzje prezydenta miasta gdyni:*
  - d) lokale na czas nieoznaczony - 5
  - e) osoby zakwalifikowane do lokali chronionych - 6
- 4) realizacja wyroków o eksmisję - 551
- 5) pozostało do zrealizowania - łącznie:
  - a) lokale socjalne - 579
  - b) lokale na czas nieoznaczony - 21

**Informacja o ilości zarejestrowanych wnioskach, wpływających pismach i prowadzonych sprawach:**

- 1) zarejestrowano spraw o wynajem lokali mieszkalnych w tym:
  - a) wnioski osób spełniających kryteria do ubiegania się o wynajem lokali socjalnych – 55,
  - b) wnioski osób spełniających kryteria do ubiegania się o wynajem lokali na czas nieoznaczony – 25,
  - c) pozostałe sprawy (niespełniające kryteria, nieuzupełnione wnioski, sprawy różne) – 235,
  - d) wnioski osób, które podlegają przekwaterowaniu do lokali zamiennych – 13,
  - e) wpłynęło 1389 pism w prowadzonych i zarejestrowanych już sprawach,
- 2) zarejestrowano 254 wniosków osób ubiegających się o uregulowanie tytułu prawnego po wygaśnięciu umowy najmu lokalu socjalnego, wpłynęło 168 pism w prowadzonych i zarejestrowanych już sprawach,
- 3) zarejestrowano 6 spraw dotyczących zagadnień lokali funkcyjnych, wpłynęło 63 pisma w prowadzonych i zarejestrowanych już sprawach,
- 4) zarejestrowano 27 spraw dotyczących zadłużenia czynszowego obciążającego konta lokali mieszkalnych, wpłynęły 73 pisma w prowadzonych i zarejestrowanych już sprawach,
- 5) przeprowadzono 173 wizji lokalnych, celem sprawdzenia zgodności danych we wnioskach o wynajem lokali komunalnych.



## Sprawy eksmisyjne.

W 2011r. do Wydziału Spraw Społecznych wpływały nieliczne wnioski o zwrot zwaloryzowanej kaucji mieszkaniowej, wpłaconej przed 12.11.1994r. w okresie obowiązywania szczególnego trybu najmu przez osoby, które otrzymały decyzje o przydziale lokali mieszkalnych w budynkach stanowiących własność osób fizycznych.

Ponieważ przepisy art. 36 ust.1 ustawy z 21.06.2001r. o ochronie praw lokatorów, mieszkaniowym zasobie gminy i o zmianie kodeksu cywilnego nie normują zagadnienia waloryzacji kaucji wpłaconej przed 12.11.1994r., wnioskodawcom udzielano informacji ustnej i pisemnej o możliwości dochodzenia waloryzacji kaucji przed Sądem na podstawie art.358 § 3 KC, o czym stanowi Uchwała Sądu Najwyższego z 26.09.2002r (sygn. NIII CZP 58/02).

W 2011 r. nie wpłynęły żadne wyroki Sądu Rejonowego w Gdyni, którymi zasądzono od Gminy Miasta Gdynia na rzecz powodów zwaloryzowane kwoty kaucji wpłaconej przed 12 listopada 1994r.

W 2011r. zarejestrowano **118 nowych wyroków** sądowych orzekających eksmisję z prawem do lokalu socjalnego, których wierzycielami są głównie Gmina Gdynia oraz Spółdzielnie Mieszkaniowe i osoby prywatne. Łącznie lista zobowiązań Gminy Gdynia w zakresie wskazania i wynajęcia lokalu socjalnego, zgodnie z wyrokiem Sądu w/g stanu na dzień 31.12.2010r. zawiera **551** pozycji, w tym:

- 1) 333 - wyroków, których wierzycielem jest Gmina Gdynia,
- 2) 77 - wyroków, których wierzycielami są Spółdzielnie Mieszkaniowe,
- 3) 112 - wyroków, których wierzycielami są osoby prywatne,
- 4) 15 - wyroków, których wierzycielem jest WAM,
- 5) 6 - wyroków, których wierzycielem jest TBS „Czynszówka”,
- 6) 7 - wyroków, których wierzycielem jest PKP,
- 7) 1 - wyrok, którego wierzycielem jest Urząd Pocztowy Gdynia.

W 2011r. lista zobowiązań Gminy w zakresie wskazania i wynajęcia lokalu socjalnego zgodnie z orzeczeniem Sądu została zmniejszona o **38** pozycji.

Skreślenie z listy nastąpiło z powodu:

- 1) złożenia oferty wynajęcia lokalu socjalnego - **10** (1 oferta dot. niezasiedlonego lokalu w nowym budynku przy ul. Okrzei 22A)
- 2) wygaśnięcia złożonej oferty wynajęcia lokalu socjalnego – **1**,
- 3) skierowania do lokalu socjalnego – **5**,
- 4) zawarcia za zgodą Prezydenta Miasta umów najmu na zajmowany lokal komunalny - **3**,
- 5) dobrowolnego opuszczenia zajmowanego lokalu, lub odstąpienia wierzycieli od realizacji wyroków - **10**,
- 6) zgonu – **9**.

W Wydziale Spraw Społecznych zarejestrowanych jest również **118** wyroków eksmisyjnych (począwszy od 2002r. do końca 2011r.) orzekających eksmisję z lokali należących do komunalnego zasobu Gminy - bez uprawnienia do lokalu socjalnego.

W wyniku nowelizacji Ustawy o zmianie ustawy o ochronie praw lokatorów, mieszkaniowym zasobie gminy i o zmianie Kodeksu cywilnego oraz ustawy – Kodeks postępowania cywilnego, od dnia 16.11. 2011 r. obowiązuje nowe brzmienie art. 4 (po ust. 2 dodano ust. 2a), które stanowi, iż w przypadku wykonywania przez komornika obowiązku opróżnienia lokalu, o którym mowa w art. 1046 § 4 ustawy z dnia 17 listopada 1964 r. - Kodeks postępowania cywilnego (Dz. U. Nr 43, poz. 296, z późn. zm.), gmina wskazuje tymczasowe pomieszczenie albo noclegownię, schronisko lub inną placówkę zapewniającą miejsca noclegowe chyba, że pomieszczenie odpowiadające wymogom tymczasowego pomieszczenia wskazał wierzyciel lub dłużnik albo osoba trzecia. Zgodnie z Rozporządzeniem Ministra Sprawiedliwości z dnia 22.12.2011r. w sprawie szczegółowego trybu postępowania w sprawach o opróżnienie lokalu lub pomieszczenia albo o wydanie nieruchomości - pomieszczenie tymczasowe albo noclegownię, schronisko lub inną placówkę zapewniającą miejsca noclegowe wskazuje na wniosek komornika gmina właściwa ze względu na miejsce położenia lokalu

podlegającego opróżnieniu. W związku z powyższym Gmina Gdynia podjęła działania zapewniające pozyskanie tego typu pomieszczeń. W 2011 r. Gmina dysponowała 13 pomieszczeniami tymczasowymi gotowymi do zasiedlenia.

Wpłynęło **922** pism w prowadzonych i zarejestrowanych już sprawach.

W związku ze zwiększającym się w szybkim tempie, zapotrzebowaniem na lokale socjalne, przekraczającym możliwość zaspokojenia zgłoszonych potrzeb – zwiększyła się ilość procesów sądowych w sprawie wypłaty odszkodowań z tytułu nie wywiązania się gminy z obowiązku dostarczenia lokali socjalnych.

W 2011 roku wypłaconych zostało na podstawie wyroków sądowych i Zarządzeń Prezydenta Miasta Gdyni **57** odszkodowań jednorazowych ( tj. 14 wyroków, 11 zawartych ugód i 32 zarządzenia Prezydenta Miasta) oraz comiesięcznie płaconych było **8** odszkodowań – na łączną kwotę **755 163,40 zł** plus odsetki i koszty postępowania sądowego.

#### **Wnioski o dodatek mieszkaniowy:**

W 2011 roku Gmina Gdynia wypłaciła w ramach przyznanych dodatków mieszkaniowych kwotę **5 509 838zł**,

- 1) w roku 2011 przyjęto ogółem: 4 978 wniosków
- 2) wnioski nierozpatrzone: 63, w tym:
  - a) przyjętych i wycofanych przez wnioskodawcę 4
  - b) nierozpatrzonych z uwagi na przedwczesne złożenie 15
  - c) nierozpatrzonych z powodu zaległości czynszowych 14
  - d) nierozpatrzonych w związku z art. 64 § kpa 16
  - e) w toku rozpatrywania 14
- 3) wnioski rozpatrzone (wydane decyzje): 4 915, w tym:
  - a) pozytywnie 4700
  - b) negatywnie 215
- 4) ogółem odwołań do SKO: 11
  - a) w toku rozpatrywania: 11
  - b) Ilość wznowień postępowania: 2
  - c) Ilość spraw wynikających z korespondencji (odpowiedzi na pisma): 133

W 2011 r. przeprowadzono **89 kontroli** (wizje lokalne i wywiady środowiskowe):

- 1) wydruk zbiorczych list wypłat w celu dokonywania należnych wypłat gotówkowych i bezgotówkowych (listy wypłat do kasy Urzędu Miasta - 24 szt, przelewy bankowe – **3 655szt.**)
- 2) pozyskiwanie informacji od zarządców o zaległościach czynszowych najemców otrzymujących dodatki mieszkaniowe, na podstawie których wydano **231** postanowień, **162** decyzji wstrzymujących wypłatę dodatku mieszkaniowego, **109** decyzji uchylających, **64** decyzji umarzających postępowanie w sprawie wstrzymania wypłaty dodatku mieszkaniowego
- 3) ewidencjonowanie dokonanych wypłat dodatków mieszkaniowych wg grup zarządców.

#### **Świadczenia rodzinne i fundusz alimentacyjny.**

31 października 2011r. zakończył się kolejny już – siódmy okres zasiłkowy, dotyczący świadczeń rodzinnych obsługiwany przez Gminę Gdynia, który trwał od 1 września 2010 r. do 31 października 2011 r., a także okres zasiłkowy dot. wypłaty świadczeń z funduszu alimentacyjnego, który trwał do 30 września 2011 r.

W roku **2011** Wydział Spraw Społecznych obsłużył :

- 1) **11 929** wnioskodawców w zakresie świadczeń rodzinnych i wydał **14.590** decyzji administracyjnych

- 2) **1.578** wnioskodawców o świadczenia z funduszu alimentacyjnego i wydał **3236** decyzji administracyjnych.

W omawianym okresie wpłynęło **61 odwołań** od decyzji wydanych w imieniu Prezydenta Miasta Gdyni, z czego Samorządowe Kolegium Odwoławcze:

- 1) w **5** przypadkach uchyliło wydaną decyzję i przekazało sprawy do ponownego rozpatrzenia,
- 2) w **4** przypadkach umorzyło prowadzone postępowanie ,
- 3) w **2** przypadkach stwierdzono uchybienie terminu do wniesienia odwołania,
- 4) oczekujemy na rozstrzygnięcie **48** spraw,
- 5) w **2** przypadkach utrzymano w mocy rozstrzygnięcie organu I stopnia.

Realizując postanowienia ustawy o świadczeniach rodzinnych Wydział Spraw Społecznych w roku 2011 zarejestrował wpływ **10.853 wniosków** o wypłatę świadczeń rodzinnych i opiekuńczych oraz świadczeń z funduszu alimentacyjnego:

- 1) wniosków o zasiłki rodzinne.
- 2) wniosków o zasiłki pielęgnacyjne.
- 3) wniosków o świadczenia pielęgnacyjne.
- 4) wniosków o tzw. „becikowe”.
- 5) wniosków o świadczenia z funduszu alimentacyjnego.

W związku z ustanowieniem rządowego programu wspierania osób pobierających świadczenie pielęgnacyjne, w 2011r. Wydział obsłużył **517** wniosków. Łącznie z tytułu wypłaty świadczeń rodzinnych wypłacono w 2011 r. kwotę **28.170.352 zł.** Wydział prowadzi także postępowania w sprawie nienależnie pobranych świadczeń rodzinnych. W roku 2011 prowadzono **296** takich postępowań.

W minionym roku Wydział Spraw Społecznych wydał **2.100** zaświadczeń potwierdzających pobieranie lub brak świadczeń rodzinnych. Zaświadczenia te są wydawane w związku z podejmowaniem przez mieszkańców naszego miasta pracy w krajach unii europejskiej.

W związku z przejściem od ZUS wypłaty zasiłków pielęgnacyjnych zaszła konieczność pomocy świadczeniobiorcom w udzieleniu pełnomocnictw do odbioru świadczeń. Pracownicy Wydziału w 2011r. odwiedzili **320** osób w celu potwierdzenia udzielenia pełnomocnictw do odbioru świadczeń na poczcie.

Nowelizacja ustawy o świadczeniach rodzinnych w roku 2011 w zakresie świadczenia pielęgnacyjnego pozwoliła na zwiększenie ilości osób objętych tym świadczeniem, ale jednocześnie wzrosła liczba osób, za które opłacane są składki na ubezpieczenie zdrowotne i społeczne

W grudniu 2011r. opłacaliśmy składki:

- 1) na ubezpieczenie społeczne – za 443 osoby.
- 2) na ubezpieczenie zdrowotne – za 220 osób.

Ustawa z dnia 7 września 2007r. o pomocy osobom uprawnionym do alimentów (Dz.U. z 2009r. Nr 1 poz. 7) nakłada na Prezydenta Miasta Gdyni obowiązek prowadzenia postępowania wobec dłużników alimentacyjnych oraz wypłatę świadczeń z funduszu alimentacyjnego dla osób spełniających warunki powyższej ustawy.

W ewidencji Wydziału Spraw Społecznych znajduje się **1626** dłużników alimentacyjnych, w stosunku, do których prowadzone są czynności zgodnie z zapisami ustawy.

Realizując zapisy ustawy Prezydent Miasta Gdyni jako organ właściwy wierzyciela skierował **400** wniosków o podjęcie działań wobec dłużników alimentacyjnych zamieszkujących poza naszą Gminą. Wpłynęło **620** wniosków z innych gmin o podjęcie działań w stosunku do dłużników zamieszkujących na terenie naszej Gminy.

#### **Działania podejmowane w stosunku do dłużników alimentacyjnych:**

- 1) przeprowadzono **268** wywiadów alimentacyjnych.

- 2) wystosowano **102** wnioski do Powiatowego Urzędu Pracy o aktywizację dłużników.
- 3) skierowano **45** wniosków o zatrzymanie prawa jazdy.
- 4) wystosowano **361** wniosków do prokuratury o ściganie z art.209 kk.
- 5) wystosowano **3** wnioski o zwrot prawa jazdy.

Prezydent Miasta Gdyni jako organ właściwy wierzyciela, na bieżąco przekazuje 20 % kwot wyegzekwowanych przez komorników od dłużników alimentacyjnych do organów właściwych ze względu na miejsce zamieszkania dłużników.

W toku podejmowanych działań Wydział Spraw Społecznych współpracuje z Wydziałem Spraw Obywatelskich i Wydziałem Dochodów Urzędu Miasta (informacje o posiadanych przez dłużników uprawnieniach, środkach transportu i nieruchomościach), Miejskim Ośrodkiem Pomocy Społecznej w Gdyni, Powiatowym Urzędem Pracy w Gdyni (informacja dotycząca aktywizacji zawodowej dłużników) i Centralnym Biurem Adresowym MSWiA (dane o miejscu zameldowania dłużników). Zebrane informacje niezwłocznie przekazywane są do komorników sądowych w celu poprawienia skuteczności postępowań egzekucyjnych.

Realizując wypłatę świadczeń z funduszu alimentacyjnego Wydział Spraw Społecznych współpracuje z **255** komornikami sądowymi w całym kraju oraz z 3 sądami okręgowymi.

Wszystkich dłużników zaliczki alimentacyjnej i funduszu alimentacyjnego zgłosiliśmy do Biura Informacji Gospodarczej, z którym zawarto umowę o współpracy.

Z tytułu egzekucji uzyskano od dłużników alimentacyjnych kwotę **1.190214 zł**, co stanowi 13.30% wypłaconych świadczeń.

Łącznie z tytułu świadczeń z funduszu alimentacyjnego w roku 2011 wypłacono **8.950.997, zł**

## ZARZĄD DRÓG I ZIELENI

Liczba spraw wniesionych do Zarządu Dróg i Zieleni od dnia 1 stycznia 2011r. do 31 grudnia 2011r. wynosi **11707**. Ponadto w Referacie Zajęć Pasa Drogowego zarejestrowano łącznie **5152** spraw.

W minionym roku przeprowadzone zostały postępowania o udzielenie zamówień publicznych, służących realizacji powierzonych zadań.

Wartość zamówień	Liczba postępowań o udzielenie zamówień publicznych				
	zarejestrowanych w ZDiZ w 2011 r.			Zarejestrowanych w Biurze Inżynierii Transportu <sup>4)</sup>	Razem
	Dział Gospodarki Komunalnej (UD)	Dział Dróg (UK)	Pozostałe		
Do 14.000 euro	171	31	182	15	399
Powyżej 14.000 euro	41	12	6	1	60
Łącznie	212	43	188	16	459

W wyniku przeprowadzonych postępowań zawarto łącznie **433** umowy (w tym 45 umów wieloletnich).

Zarząd Dróg i Zieleni odpowiadał za rozpatrzenie wniosków i przygotowanie postanowień i decyzji administracyjnych dotyczących prowadzenia robót i umieszczania urządzeń infrastruktury technicznej w pasie drogowym, wykorzystania dróg w sposób szczególny oraz przejazdów pojazdów nienormatywnych. Łącznie wydano **2.668 decyzji i zezwoleń**.

Statystyka wydanych postanowień i decyzji administracyjnych:

<sup>4</sup> Do 1 grudnia 2011 r. Biuro Inżynierii Transportu (w strukturze Urzędu Miasta Gdyni) realizowało zadania ZDiZ Działu Inżynierii Transportu (zmiana wynika z uchwały nr XII/260/11 Rady Miejskiej Gdyni z dn. 26 października 2011 r. w sprawie zmiany statutu jednostki budżetowej ZDiZ oraz zarządzenia nr 3937/11/VI/S Prezydenta Miasta Gdyni z dn. 27 października 2011 r. w sprawie zmiany Regulaminu Organizacyjnego Miasta Urzędu Miasta Gdyni.

Rozstrzygnięcie	Ogólna liczba	Liczba odwołań/ zażaleń	Organ II instancji			Liczba zaskarż. do WSA	Liczba uchylon. przez WSA
			Utrzymane w mocy	Uchylone, zwrócone do ponownego rozpatrzenia	Uchylone, w których organ odwoławczy orzekł odmiennie niż organ I Instancji		
decyzje	2676*	1	2**	1	0	0	0
postanowienia	22	0	0	0	0	0	0
ogółem	2698*	1	2**	1	0	0	0

\* w tym 8 wydanych przez Biuro Inżynierii Transportu

\*\* w tym jedna decyzja z 2010 r.

## Dział Dróg

W 2011 roku utrzymaniem objęta była sieć dróg publicznych o długości około **393 km** oraz drogi wewnętrzne.

W ramach robót przetargowych wybudowano stanowisko do ważenia pojazdów na węźle Estakady Kwiatkowskiego oraz przeprowadzono remonty nawierzchni jezdni i chodników w ulicach:

- 1) ul. Krasickiego na odcinku od ul. Legionów do ul. Piłsudskiego na długości 300 mb, **2 346 m<sup>2</sup>**,
- 2) ul. Modrej na długości 230 mb, **1 770 m<sup>2</sup>**,
- 3) ul. Olgierda od posesji nr 1 do posesji nr 47 długości 465 mb, **2 437 m<sup>2</sup>**,
- 4) ul. Wiczlińskiej w rejonie przepustu na rzece Kaczej na długości 240 mb, **1 001 m<sup>2</sup>**.

Wykonano przebudowę skrzyżowania ulic: Płk. Dąbka – Czernickiego – Wiejska – Szkolna, w celu poprawy bezpieczeństwa ruchu zostało wykonane rondo.

Wykonano dojazd do lotniska cywilnego Gdynia Kosakowo.

Wykonano nawierzchnię tymczasową z płyt betonowych na nw. nieutwardzonych drogach o łącznej długości około 2,4 km:

- 1) łącznik ul Chwarznieńskiej 142a z ul Okrężną na długości 135 mb,
- 2) Górniczej na długości 30 mb,
- 3) Kirasjerów na długości 129 mb,
- 4) Kliprowej na długości 175 mb,
- 5) Kormorana na długości 215 mb,
- 6) Kuśnierskiej na długości 100 mb,
- 7) Łanowej na długości 709 mb,
- 8) Łopianowej na długości 84 mb,
- 9) Olgierda na wysokości nr 129-135 na długości 71 mb,
- 10) Solnej i Kamiennej na długości 190 mb,
- 11) Spawaczy na długości 100 mb,
- 12) Rybaków na długości 124 mb,
- 13) Źródło Marii na długości 109 mb,
- 14) Żelaznej na długości 32 mb,
- 15) Żółkiewskiego na długości 235 mb.

W ramach utrzymania i remontów obiektów inżynierskich przeprowadzono m.in.:

- 1) remont kapitalny przegubu nr P-31 Estakady Kwiatkowskiego,
- 2) remont dylatacji na wiaduktach nad torami PKP w ciągu ul. Wielkopolskiej kierunek Centrum i kierunek Kościerzyna wraz z wymianą nawierzchni bitumicznej na powierzchni **1178 m<sup>2</sup>**,
- 3) wykonanie nowej posadzki o pow. **365 m<sup>2</sup>** w przejściu podziemnym pod ul. Wielkopolską,

- 4) malowanie balustrad długości 95 mb na kładce dla pieszych nad Al. Piłsudskiego od strony ul. Śląskiej,
- 5) malowanie balustrad długości 75 mb oraz renowację nawierzchni epoksydowo-poliuretanowej na powierzchni **139 m<sup>2</sup>** na kładce dla pieszych nad Al. Piłsudskiego od strony ul. Władysława IV,
- 6) malowanie balustrad długości 25 mb oraz renowację nawierzchni epoksydowo-poliuretanowej chodnika na powierzchni **60 m<sup>2</sup>** na moście nad rzeką Kaczą w ciągu ul. Orłowskiej,
- 7) renowację przyczółków na powierzchni **116 m<sup>2</sup>** estakady Węzeł Pokoju w ciągu ul. Śląska – Morska,
- 8) na Estakadzie Kwiatkowskiego:
  - a) naprawę balustrad na długości 173 mb,
  - b) wymianę 50 szt. przęseł ekranów przeciwporażeniowych,
  - c) wymianę uszkodzonych elementów barier energochłonnych na długości 106 mb,
  - d) naprawę poliuretanowej nawierzchni chodników na pow. **732 m<sup>2</sup>**,
  - e) naprawę gzymsów na długości 683 mb.

W ramach utrzymania dróg ułożono nakładki bitumiczne między innymi w ulicach:

- 1) Al. Zwycięstwa na wysokości Kolibek długości 615 mb, **4 305 m<sup>2</sup>**,
- 2) Bosmańskiej w rejonie skrzyżowania z ul. Płk. Dąbka długości 76 mb, **744 m<sup>2</sup>**,
- 3) Bema na skrzyżowaniu z Piłsudskiego długości 51 mb, **357 m<sup>2</sup>**,
- 4) Chwaszczyńskiej na wysokości nr 134 -71 kierunek Chwaszczyno długości 250 mb, **1 825 m<sup>2</sup>**,
- 5) Chwaszczyńskiej prawy pas ruchu na wysokości Małe Karwiny kierunek Dąbrowa długości 70 mb, **224 m<sup>2</sup>**,
- 6) Czernickiego długości 231 mb, **1 755 m<sup>2</sup>**,
- 7) Kieleckiej długości 252 mb, **2 628 m<sup>2</sup>**,
- 8) Kwiatkowskiego w rejonie ul. Sucharskiego długości 60 mb, **420m<sup>2</sup>**,
- 9) Płk. Dąbka za skrzyżowaniem z ul. Zieloną w kierunku Centrum długości 72 mb, **307 m<sup>2</sup>**,
- 10) Płk. Dąbka na skrzyżowaniu z ul. Kwiatkowskiego długości 206 mb, **2 107 m<sup>2</sup>**,
- 11) Płk. Dąbka oraz od zjazdu z NOMI do skrzyżowania z Rzymowskiego długości 375 mb., **2.817 m<sup>2</sup>**,
- 12) Morskiej prawy pas ruchu na odcinku od ul. Grabowo do ul. Warszawskiej długości 1 195 mb, **5 462 m<sup>2</sup>**,
- 13) Nauczycielskiej długości 100 mb, **650 m<sup>2</sup>**,
- 14) Pańskiej od Bohaterów Getta Warszawskiego do ul. Hodowlanej długości 154 mb, **1 255 m<sup>2</sup>**,
- 15) Partyzantów długości 230mb, **1 389 m<sup>2</sup>**,
- 16) Sezamowej - Paprykowej długości 90 mb, **605 m<sup>2</sup>**,
- 17) Starodworcowej długości 355 mb, **1 917 m<sup>2</sup>**,
- 18) Stawnej długości 152 mb, **900m<sup>2</sup>**,
- 19) Uranowej długości 103 mb, **618 m<sup>2</sup>**,
- 20) Wielkopolskiej na odcinku od ul. Inżynierskiej do Pl. Górnośląskiego kierunek Karwiny długości 90 mb, **354 m<sup>2</sup>**,
- 21) Wiśniewskiego - Plac Konstytucji długości 180 mb, **1 938 m<sup>2</sup>**,
- 22) Wyszynskiego od pętli autobusowej kierunek Bojano długości 673 mb, **3 365 m<sup>2</sup>**,
- 23) Zielonej długości 197 mb, **1 182 m<sup>2</sup>**,
- 24) 10 Lutego długości 71 mb, **1 028 m<sup>2</sup>**,

25) II MPS długości 215 mb, **1 866 m<sup>2</sup>**.

Wyremontowano nawierzchnię wraz z wymianą konstrukcji na pętli trolejbusowej w ciągu ul. Nowowiczlińskiej na powierzchni **606 m<sup>2</sup>**.

Poprawiono stan techniczny zatok autobusowych w ciągu Al. Zwycięstwa na wysokości ul. Orłowskiej kierunku Centrum i kierunku Sopot.

Wyremontowano chodnik i ścieżkę rowerową w ul. Wielkopolskiej na odcinku od ul. Gedymina w kierunku ul. Grażyny na długości 480 mb, **2 303 m<sup>2</sup>**.

W ramach utrzymania dróg wyremontowano chodniki m.in. w ulicach:

- 1) Abrahama na odcinku od ul. Starowiejskiej do ul. 10 Lutego długości 218 mb – **647 m<sup>2</sup>**, oraz na wysokości posesji nr 45 długości 109 mb – 277 m<sup>2</sup>,
- 2) Armii Krajowej długości 42 mb, **264 m<sup>2</sup>**,
- 3) bpa Dominika od nr 32 do ul. Harcerskiej długości 47 mb, **118 m<sup>2</sup>**,
- 4) Chwarznieńskiej okolice ul. Mokrej długości 60 mb, **83 m<sup>2</sup>**
- 5) Długiej na wysokości skrzyżowania z ul. Wielkokacką długości 32 mb, **49 m<sup>2</sup>**,
- 6) Derdowskiego łącznie z miejscami postojowymi długości 39 mb **228 m<sup>2</sup>**,
- 7) Gniewskiej na wysokości posesji nr 5,7 długości 155 mb, **307 m<sup>2</sup>**,
- 8) Grabowo na wysokości nr 4 na długości 46 mb, **190m<sup>2</sup>**,
- 9) Hryniewickiego długości 96 mb, **248 m<sup>2</sup>**,
- 10) Kartuskiej pomiędzy ul. Morską a ul. Rozewską na długości 84 mb, **283 m<sup>2</sup>**,
- 11) Konwaliowej na wysokości Przychodni Lekarskiej - **280 m<sup>2</sup>**,
- 12) Małokackiej na wysokości wiaduktu kolejowego długości 135 mb, **309 m<sup>2</sup>**,
- 13) Miętowej na odcinku od ul. Nowowiczlińskiej do ul. Nagietkowej długości 137 mb, **279 m<sup>2</sup>**,
- 14) Narcyzowej na wysokości budynku 5-7 długości 93 mb, **347 m<sup>2</sup>**,
- 15) Nauczycielskiej i Uczniowskiej (na skrzyżowaniu) długości 36 mb, **80 m<sup>2</sup>**,
- 16) Obrońców Wybrzeża na wysokości sklepu Wszystko dla ucznia - długości 55 mb, **370 m<sup>2</sup>**,
- 17) Plac Konstytucji na wysokości poczty - **62 m<sup>2</sup>**,
- 18) Pańskiej na odcinku od Bohaterow Getta Warszawskiego do ul. Hodowlanej długości 96 mb, **299 m<sup>2</sup>**,
- 19) Podgórskiej przed skrzyżowaniem z ul. Kwiatkowskiego na wysokości SM długości 47 mb, **97 m<sup>2</sup>**,
- 20) Powstania Styczniowego na wysokości Instytutu Medycyny Morskiej i Tropikalnej długości 175 mb, **354 m<sup>2</sup>**,
- 21) Skłodowskiej na długości 68 mb, **131 m<sup>2</sup>**,
- 22) Tatrzańskej na skrzyżowaniu z ul. Olsztyńską - **46 m<sup>2</sup>**,
- 23) Uczniowskiej od ul. Chwarznieńskiej długości 72 mb, **156 m<sup>2</sup>**,
- 24) Wachowiaka na wysokości posesji nr 14-18 długości 74 mb, **261 m<sup>2</sup>**,
- 25) Warszawskiej na odcinku od ul. Słupeckiej do posesji nr 24 długości 97 mb, **339 m<sup>2</sup>**,
- 26) Wielkopolskiej na odcinku od Drogi Gdyńskiej do Placu Górnośląskiego długości 145 mb, **511 m<sup>2</sup>**,
- 27) Witomińskiej na wysokości Cmentarza Witomińskiego 167 mb, **260 m<sup>2</sup>**,
- 28) Waszyngtona na wysokości posesji nr 12 długości 35 mb, **171 m<sup>2</sup>**, oraz pomiędzy Pułaskiego a ul. Hryniewickiego długości 142 mb, **460 m<sup>2</sup>**,
- 29) Wolności na wysokości nr 22b przed Liceum - **144 m<sup>2</sup>**,

- 30) Zielonej od ul. Rybaków w kierunku pętli autobusowej długości 170 mb, **253 m<sup>2</sup>**,
- 31) Zielonej od Płk. Dąbka do ul. Błękitnej długości 120 mb, **245 m<sup>2</sup>**,
- 32) Zielonej od ul. Modrej w kierunku Płk. Dąbka długości 157 mb, **315 m<sup>2</sup>**,
- 33) Żwirki i Wigury na wysokości posesji 7-9 długości 44 mb, **185 m<sup>2</sup>**

Wyremontowano zaniżenia na przejściach dla pieszych z zastosowaniem płytek integracyjnych w ciągu ul. Chabrowej, Benisławskiego, Godebskiego, Podgórskiej, Podchorążych, Rzęciowej, Stolarskiej.

Wykonano zaniżenia krawężników przy miejscach parkingowych dla osób niepełnosprawnych.

Wyremontowano schody:

- 1) Aleja 17 Grudnia
- 2) Armii Wojska Polskiego z ul. Piotra Skargi
- 3) Cylikowskiego
- 4) Kaczewskiej
- 5) Nauczycielskiej – dojście do kortów tenisowych
- 6) Piłsudskiego 20/18
- 7) Słowackiego – dojście do Gimnazjum
- 8) Świętopełka - dojście do Sceny Letniej

W ramach bieżącego utrzymania i konserwacji oraz remontu urządzeń do regulacji ruchu – sygnalizacji świetlnej i ostrzegawczych oraz stanowisk do automatycznej rejestracji prędkości wykonano:

- 1) bieżącą konserwację i utrzymanie **4123** komór sygnalizacyjnych ( w tym 34 komory sygnalizacji ostrzegawczej „Uwaga Dzieci”),
- 2) przeprowadzono przeglądy techniczne,
- 3) przeprowadzono remont **15** sygnalizacji ostrzegawczych „Uwaga Dzieci”,
- 4) zlikwidowano **1** sygnalizację „Uwaga Dzieci”,
- 5) przeprowadzono naprawę fotoradaru na ul. Hutniczej,
- 6) odtworzono **14** pętli indukcyjnych,
- 7) wymieniono: **8** masztów niskich, **48** latarni, **8** sygnalizatorów dźwiękowych, **2** przyciski, **10** konsol, **1** ramię masztu wysokiego, **5** ekranów kontrastowych, **15** generatorów światła migowego, **1** sterownik, **1** zegar sterujący, **6** generatorów sygnału dźwiękowego,
- 8) w ramach robót awaryjno-naprawczych zamontowano: **19** masztów niskich, **19** głowic, **32** latarnie, **19** sygnalizatorów dźwiękowych, **14** przycisków dla pieszych, **20** konsol, **4** panele sterowników.

Współpracowano z Radami Dzielnic przeznaczającymi także swoje środki na remonty dróg:

- 1) Rada Dzielnic Chwarzno-Wiczlino - wykonano remont dróg gruntowych (ułożono płyty yomb),
- 2) Rada Dzielnic Dąbrowa – wykonano remont chodnika i schodów w ul. Lukrecjowej,
- 3) Rada Dzielnic Działki Leśne – wykonano remont ul. Witomińskiej na odcinku od ul. Toruńskiej do ul. Poznańskiej prawa strona na powierzchni 158 m<sup>2</sup>,
- 4) Rada Dzielnic Grabówek – wykonano remont chodnika w ul. Kapitańskiej na odcinku od ul. Falistej do Placu Neptuna długości 123 mb, 243 m<sup>2</sup>,
- 5) Rada Dzielnic Leszczynki – wykonano remont chodnika w ul. Morskiej od budynku nr 148 kierunek Zakręt do Oksywia długości 62 mb, 215 m<sup>2</sup>,
- 6) Rada Dzielnic Obłuże – wykonano remont ciągu pieszego w ul. Kwiatkowskiego na odcinku od istniejących schodów do wjazdu w ul. Sucharskiego długości 166 mb, 437 m<sup>2</sup>, remont chodnika w ciągu ul. Płk. Dąbka na wysokości szkoły ogólnokształcącej nr 41 długości 178 mb , 412 m<sup>2</sup>, remont ciągu pieszego przy ul. Podgórskiej nr 2 długości 77 mb, 218 m<sup>2</sup>, remont



chodnika w ul. Boisko długości 41 mb, 122 m<sup>2</sup> oraz wykonano barierki przy schodach pomiędzy ul. Sucharskiego a ul. Ledóchowskiego,

- 7) Rada Dzielnicy Oksywie - wykonano remont chodnika w ciągu ul. Benisławskiego od ul. Tucholskiej w kierunku ul. Bosmańskiej – lewa strona długości 200 mb, 505 m<sup>2</sup>,
- 8) Rada Dzielnicy Redłowo – wykonano remont chodnika w ul. Powstania Śląskiego od przystanku końcowego do posesji nr 27 długości 122 mb, 206 m<sup>2</sup>,
- 9) Rada Dzielnicy Orłowo - wykonano remont chodnika w ul. Kościelnej na odcinku od ul. Zawadzkiego do ul. Wielkopolskiej długości 171 mb, 380 m<sup>2</sup>,
- 10) Rada Dzielnicy Wielki Kack - wykonano remont nawierzchni sięgacza na ul. Źródło Marii (za Obwodnicą), ułożono płyty yomb długości 109 mb, 464 m<sup>2</sup>,
- 11) Rada Dzielnicy Wzgórze Św. Maksymiliana - wykonano remont chodnika w ul. Legionów na odcinku od ul. Narutowicza do posesji nr 79 długości 154 mb, 235 m<sup>2</sup> oraz remont chodnika w ul. Narutowicza na odcinku od nr 11 do ul. Hallera długości 253 mb, 497 m<sup>2</sup>.

### **Dział Gospodarki Komunalnej**

#### **Utrzymanie rzek i potoków**

Bieżącym utrzymaniem objęte były odcinki rzek, potoków i rowów o długości 25,7 km i 3 stawy.

Oprócz bieżącego utrzymania zrealizowano roboty awaryjno-naprawcze obejmujące m.in:

- 1) remont umocnień rzeki Kaczej na odcinku od torów kolejowych do ul. Kościelnej oraz od ul. Powstania Styczniowego do ul. Cyprysowej,
- 2) oczyszczenie piaskownika na Strudze Cisowskiej,
- 3) odmulenie odcinków potoku Chylońskiego, Strugi Cisowskiej i potoku Wiczińskiego,
- 4) umocnienie fragmentu brzegu potoku Demptowskiego.

#### **Kanalizacja deszczowa**

1) utrzymanie:

a) w 2011 r. utrzymaniem objęta była miejska sieć kanalizacji deszczowej o długości ponad 320 km na terenie miasta, w podziale na trzy rejony eksploatacyjne. Utrzymanie obejmowało ręczne i mechaniczne czyszczenie sieci i wszystkich obiektów inżynierskich na niej zlokalizowanych, tj. wpustów ulicznych, studni rewizyjnych, piaskowników, separatorów, koryt spływowych, rowów otwartych i zbiorników retencyjnych. Na bieżąco wykonywano przeglądy kamerą TV sieci kanalizacji deszczowej, uzupełniano uszkodzone lub brakujące (ukradzione) kraty i pokrywy włazów.

2) prace awaryjno-naprawcze:

- a) wykonywano również niezbędne prace awaryjno-naprawcze obejmujące m.in.: regulację i wymianę elementów studni kanalizacyjnych, wpustów ulicznych, uszczelnianie lub wymianę uszkodzonych kanałów i przykanalików, likwidację zapadnięć jezdni, itp. m. innymi w ulicach: Modrej, Korzennej, Buraczanej, Powstania Śląskiego, Bohaterów Starówki Warszawskiej i Czerwonej. Zbudowano nowy rów melioracyjny otwarty o dł. 188 mb wraz z urządzeniami podczyszczającymi (osadnik i separator) w pasie Al. Zwycięstwa na wys. Parku Kolibki.
- b) dwukrotnie przeprowadzono czyszczenie 59 szt. separatorów zlokalizowanych na wylotach kanałów deszczowych do odbiorników, wykonano dwie serie badań jakości wód opadowych odprowadzanych do cieków i do ziemi.

#### **Oczyszczanie miasta:**

Do najważniejszych zadań realizowanych w tym zakresie należały działania wynikające z ustawy o utrzymaniu czystości i porządku w gminach, tj.:

1) oczyszczanie jezdni i pieszych ciągów komunikacyjnych:

- a) zimowe – jezdnie o długości ok. 396 km, ciągi pieszce o łącznej powierzchni ok. 585 tys. m<sup>2</sup> (w tym powierzchnia na skwerach i zieleńcach ok. 59 tys. m<sup>2</sup>); w ramach tego zadania w sezonie zimowym 2010/2011 wywieziono ok. 15 tys. m<sup>3</sup> śniegu,

- b) letnie – jezdnie o długości ok. 250 km oraz ciągi piesze o łącznej powierzchni 561 tys. m<sup>2</sup> (w tym 7,8 tys. m<sup>2</sup> przejścia i schody w tunelach oraz 92 tys. m<sup>2</sup> na skwerach);
- 2) oczyszczanie ręczne i eksploatacja koszy ulicznych – codzienne opróżniano ok. 2 216 szt. koszy i zbierano drobne odpady z terenu całego miasta;
  - 3) likwidacja „dzikich” wysypisk – usunięto z terenu miasta ok. 521 ton odpadów i ok. 2 ton zużytych opon z 331 miejsc ich nielegalnego składowania, wykonano i zamontowano 6 tablic informacyjnych;
  - 4) jesienna zbiórka liści - przeprowadzona na najbardziej zadrzewionych ciągach komunikacyjnych – ogółem zebrano ok. 152 tony liści;
  - 5) usuwanie padłej zwierzyny z terenu miasta – zebrano i przekazano do właściwych miejsc unieszkodliwienia 754 szt. różnych zwierząt.

#### **Utrzymanie terenów zieleni:**

Obszar objęty bieżącą pielęgnacją zieleni wynosił ponad 194,29 ha, w tym skwery: 52,96 ha. Bieżące utrzymanie terenów zieleni obejmowało m.in.: koszenie i grabienie liści z trawników, pielęgnację skupin krzewów, żywopłotów, obsadzanie i pielęgnację rabat kwiatowych na wybranych rondach a także kompleksowe utrzymanie skwerów oraz konserwację urządzeń małej architektury. Stałym utrzymaniem objętych było: 27 skwerów i 52 place zabaw, m.in. Skwer Kościuszki z Parkiem Rady Europy, Kamienna Góra wraz z Bulwarem Nadmorskim, Park Marysieńki w Orłowie, Park Koloński w Chyloni, staw przy ul. Płk. Dąbka i skwer przy ul. Piekarskiej w dzielnicy Obłuże. Ponadto w 2011r. zrealizowano prace dodatkowe poprawiające estetykę terenów zieleni, wynikające z bieżących potrzeb oraz zgłoszeń mieszkańców, w tym między innymi: wyremontowano trawniki, wykoszono nieużytki, posadzono krzewy. Na terenach zieleni zamontowano dodatkowe ławki i tablice informacyjne oraz przeprowadzono drobne remonty obiektów małej architektury.

#### **Utrzymanie placów zabaw:**

Stałym utrzymaniem objęto 52 place zabaw.

W 2011r. poza bieżącą pielęgnacją i utrzymaniem terenów zieleni, zrealizowano zadania, związane z urządzeniem nowych i modernizacją istniejących placów zabaw i terenów rekreacyjnych – sportowych przy udziale środków rad dzielnic, takie jak:

- 1) doposażenie i modernizacja placów zabaw w dzielnicach: Dąbrowa, Chwarzno, Wielki Kack;
- 2) budowa nowego placu zabaw w dzielnicy Mały Kack (ul. Raclawicka);
- 3) opracowanie dokumentacji projektowo-kosztorysowej dla potrzeb modernizacji placu zabaw w dzielnicy Witomino przy ul. Narcyzowej;
- 4) opracowanie projektu zagospodarowania ścieżki zdrowia przy ul. Zielonej obejmującego montaż urządzeń do ćwiczeń; zakupiono urządzenia.

#### **Utrzymanie drzewostanu:**

Wykonywano zabiegi pielęgnacyjne niezbędne z punktu widzenia bezpieczeństwa ruchu drogowego, mieszkańców i mienia, m.in. usuwano drzewa suche, powalone przez wiatr lub zagrażające bezpieczeństwu. Prowadzono redukcję i prześwietlenia koron, formowano skrajnię, odślaniano znaki drogowe i sygnalizatory świetlne, usuwano posusz i odrosty, przycinano krzewy zawężające przejścia dla pieszych. W ramach prac wykonano pielęgnację całego drzewostanu na 5 wytypowanych ulicach i skwerach. Wykonano cięcia sanitarne i techniczne na 4436 drzewach, wykonano ciecia żywopłotowe na 3427 m<sup>2</sup>. Usunięto 161 wiatrołomów i wycięto, zgodnie z decyzjami Wydziału Środowiska, 316 drzew suchych lub stanowiących zagrożenie dla życia lub mienia, usunięto 1366 samosiewów. Wykarczowano lub wyfrezowano 51 pni. Podlewano w okresach suszy 680 drzew na terenie miasta. Wywieziono na wysypisko 343 tony urobku, zaś 189 ton urobku uzyskanego w wyniku wycinki drzew przekazano w porozumieniu z MOPS na opał dla osób ubogich. Wspólnie z Biurem Ogrodnika Miasta nadzorowano nowe nasadzenia drzew i krzewów wykonywane przez inne podmioty.

#### **Administrowanie i prowadzenie gospodarki w lasach komunalnych:**

Lasy komunalne zajmują powierzchnię 441,75 ha, w tym rezerwat przyrody „Kępa Redłowska” utrzymywany przez ZDiZ - 89,5 ha (całkowita powierzchnia rezerwatu wynosi 118 ha). Bieżącą gospodarkę leśną prowadzono zgodnie z Planem Urządzenia Lasu na lata 2006-2015.

W 2011 r. wykonano następujące zabiegi: z zakresu użytkowania rębego - rębnia częściowa II b na powierzchni 4,11ha i pozyskanie użytków rębnych - 165 m<sup>3</sup>; hodowlane: trzebież wczesna i trzebież późna – 30,21 ha, pielęgnowanie upraw – 1,65 ha (dwukrotnie), pozyskanie drewna w cięciach pielęgnacyjnych w ilości 397 m<sup>3</sup>, pozyskanie drewna w cięciach przygodnych w ilości 90 m<sup>3</sup>.

Prace z zakresu zagospodarowania: montaż szlabanów stalowych ograniczających dostęp do lasu pojazdom mechanicznym – 1 szt., Budowa łąw leśnych- 9 szt., Budowa płotków z żerdzi - 10 mb., odmalowanie i konserwacja szlabanów stalowych – 30 szt.

Sprzedano 452 m<sup>3</sup> grubizny netto za kwotę brutto 55 798 zł.

### **Oświetlenie miasta:**

Na podstawie aktualnie obowiązujących umów prowadzono bieżącą konserwację i eksploatację oświetlenia ulicznego (ponad 16.900 szt. opraw, w tym 7.255 szt. stanowi własność Gminy Gdynia) oraz stacji transformatorowej na węźle Obwodowej z Trasą Kwiatkowskiego na potrzeby oświetlenia węzła. W minionym roku przyjęto do eksploatacji przez Gminę 909 punktów świetlnych. Zapewniono dostawę energii elektrycznej na potrzeby oświetlenia ulic.

W ramach remontów oświetlenia wyremontowano oświetlenie ul. Gryfa Pomorskiego, ul. W. Szefki, skrzyżowania ul. Unruga z Cechową w Gdyni. Dokończono modernizację oświetlenia "Parku przy Stawie". Usunięto nieczynny słup na Placu Konstytucji, zabezpieczono kable. Zmodernizowano sterowanie 7 szafek oświetleniowych.

W ramach inwestycji zrealizowano oświetlenie przejścia dla pieszych przez ul. płk Dąbka w okolicy skrzyżowania z ul. Rzymowskiego w Gdyni.

Pozostałe ważniejsze zadania:

- 1) SIM - w ramach realizacji wykonano i zamontowano na terenie miasta 49 ozdobnych tablic ulicznych z nazwami skwerów, rond i placów.
- 2) Molo w Orłowie – w ramach bieżącego utrzymania dokonywano kontroli stanu technicznego, konserwacji i drobnych napraw.
- 3) Fontanna miejska na Skwerze Kościuszki i poidelka (6szt.) utrzymywane były pod stałym bieżącym nadzorem. Przeprowadzono badania wody z poidelek pod kątem przydatności jej do spożycia przez ludzi.
- 4) Szalety publiczne – utrzymaniem objętych było 10 szaletów, w tym 6 całorocznych i 4 sezonowe.
- 5) Flagowanie miasta - zlecano i nadzorowano dekorowanie miasta flagami z okazji uroczystości państwowych i miejskich. Zakupiono 2400 szt. flag szturmówek, 101 szt. flag masztowych i 90 szt. banerów oraz 11 masztów z włókna szklanego. Zlecono i wykonano remont 6 masztów flagowych.
- 6) Utrzymanie pomników – naprawiono po dewastacji "Kotwicę" na skwerze Plymouth, dwukrotnie rzeźbę-pomnik "Powrót do domu", rzeźbę "Sen Osady", klatkę filmową Fotela Kinomana, wykonano kolejne dwie nowe klatki "Fotela Kinomana" laureata FPFF 2010 i 2011r. Przeniesiono pomnik 2 MPS z terenu Spółdzielni Mieszkaniowej „Bałtyk” na działkę gminną przy ul. Stawnej na Witominie. Zamontowano nową tablicę na pomniku "Tym, co odeszli na wieczną wachtę", wykonano prace remontowe 4 pomników, wykonano fundament pod kamień węgielny pomnika Gdynian Wsiedlonych.
- 7) W ramach zadania inwestycyjnego wykonano z żywicy epoksydowej kopię orła pomnika 2 Morskiego Pułku Strzelców na Kolbkach; uszkodzoną w wyniku dewastacji oryginalną rzeźbę orła przekazano do Muzeum Miasta Gdyni.
- 8) Usuwanie graffiti z obiektów gminnych na terenie Gdyni – oczyszczono powierzchnię ok. 960 m<sup>2</sup> i zabezpieczono powłoką antygraffiti powierzchnię 161m<sup>2</sup> infrastruktury drogowej.
- 9) Utrzymanie 3 tablic informujących o wjazdach do Gdyni – bieżąca kontrola, konserwacja, drobne naprawy i oczyszczanie.
- 10) Dekoracje świąteczno-noworoczne – wyremontowano ozdoby świąteczne, w lutym zdemontowano dekoracje świąteczne z sezonu 2010/2011, w grudniu zamontowano dekoracje na sezon 2011/2012 na Skwerze Kościuszki, ulicach: Świętojańskiej, Starowiejskiej i 10 Lutego oraz na dwóch choinkach miejskich.

- 11) Tablice z nazwami ulic – wykonano i zamontowano na terenie miasta 230 szt. tablic w tym 200 szt. typowych i 30 szt. emaliowanych.
- 12) Opracowano projekt zagospodarowania terenu dla potrzeb Rodzinnych Ogrodów Działkowych „Stokrotka”.
- 13) W okresie wiosennym zdemontowano osłony zabezpieczające tereny zieleni przed działaniem środków chemicznych stosowanych do usuwania śliskości na jezdniach (ul. Śląska, Władysława IV).

### Dział Uzgodnień

Od kwietnia 2011 roku w Zarządzie Dróg i Zieleni powołano nowy dział – Dział Uzgodnień, który przejął zadania realizowane dotychczas w Dziale Dróg i Dziale Gospodarki Komunalnej, obejmujące swym zakresem zagadnienia związane z uzgadnianiem dokumentacji.

W ramach tych zadań w Zarządzie Dróg i Zieleni przygotowano dokumenty, zgodnie z poniższą tabelą:

Zestawienie dokumentów przygotowanych w 2011r. w zakresie uzgodnień dokumentacji	Liczba dokumentów
Decyzje na lokalizację zjazdów indywidualnych i publicznych	121
Uzgodnienia i opinie dotyczące zjazdów, układów drogowych oraz infrastruktury technicznej	1871
Decyzje na umieszczenie w pasie drogowym infrastruktury technicznej	452
Warunki dotyczące obsługi komunikacyjnej, odwodnienia i oświetlenia formułowane na etapie wszczęcia postępowania w sprawie: wydania decyzji o warunkach zabudowy, ustalenia lokalizacji inwestycji celu publicznego	575
Opinie na tematy związane z gospodarką nieruchomościami	113
Umowy drogowe	11
Pisma dotyczące budowy, modernizacji, utrzymania i ochrony dróg	90
Warunki techniczne do projektowania: dróg, odwodnienia, oświetlenia, cieków wodnych	286
Opinie na temat planów zagospodarowania przestrzennego	36
<b>RAZEM:</b>	<b>3555</b>

### Biuro Obsługi Strefy Płatnego Parkowania

W 2011 r. wydano łącznie **23288 abonamentów**, w tym 16486 typu M (dla mieszkańców), 3848 typu N (dla osób niepełnosprawnych) oraz 2954 abonamentów typu O (na okaziciela).

Ilość wydanych abonamentów w rozbiciu na poszczególne miesiące:

MIESIĄC	Typ M	Typ N	Typ O	RAZEM
Styczeń	1334	293	299	1926
Luty	1262	290	154	1706
Marzec	1276	301	306	1883
Kwiecień	1574	309	292	2175
Maj	1311	331	199	1841
Czerwiec	1293	315	279	1887
Lipiec	1271	331	292	1894
Sierpień	1316	319	265	1900
Wrzesień	1269	319	191	1779
Październik	1450	343	265	2058
Listopad	1587	354	286	2227
Grudzień	1543	343	126	2012
<b>RAZEM</b>	<b>16486</b>	<b>3848</b>	<b>2954</b>	<b>23288</b>

**Dział windykacji BOSPP** w roku 2011 wystawił łącznie **14.764 upomnień** na kwotę 1.187.365,93 zł. Upomnieniami objęto **21.636 wezwań**, wystawionych za parkowanie bez ważnego biletu w SPP w Gdyni. Udzielono odpowiedzi na **10.428 odwołań** kierowców dotyczące wezwań i upomnień.

Wystawiono **948 tytułów wykonawczych** na kwotę 84.690,40 zł.

### **Dział Inżynierii Transportu (do 1 grudnia 2011 r. Biuro Inżynierii Transportu<sup>5)</sup>)**

Biuro Inżynierii Transportu Urzędu Miasta Gdyni zostało włączone w struktury Zarządu Dróg i Zieleni jako Dział Inżynierii Transportu z dniem 1 grudnia 2011 r. Do zadań Działu Inżynierii Transportu należy prowadzenie spraw związanych z planowaniem, opiniowaniem, koordynacją działań w zakresie sieci dróg w mieście.

Dział Inżynierii Transportu kontynuuje realizację wszystkich zadań prowadzonych przez Biuro Inżynierii Transportu UM Gdyni, w tym:

Projekty finansowane z funduszy Unii Europejskiej:

- 1) **Baltic Cycling Network** przedkładanym przez Komisję Wspólnot Europejskich, dofinansowanym w ramach Programu INTERREG III B BSR - Region Morza Bałtyckiego;
- 2) **SEGMENT** przedkładanym przez Komisję Wspólnot Europejskich, dofinansowanym w ramach Programu Inteligentna Energia Europa (IEE), program ma na celu rozwój i zastosowanie rozwiązań, które posłużą poprawie jakości życia mieszkańców. Projekt ma uświadomić mieszkańcom Gdyni jak ich przyzwyczajenia transportowe wpływają na ruch drogowy i zanieczyszczenie środowiska oraz odpowiednio zachęcić ich do zmiany przyzwyczajeń i zmotywować do korzystania z bardziej efektywnych energetycznie i przyjaznych środowisku środków transportu. W trakcie projektu przetestowane zostaną różne techniki marketingowe, dostosowane do wybranych grup społecznych. W konsorcjum będzie 6 miast: London Borough of Hounslow (partner wiodący), Utrecht, Sofia, Almada, Ateny oraz Gdynia; Centrum Badań Transportowych z Uniwersytetu w Aberdeen; Europejska Platforma Zarządzania Mobilnością (EPOMM), kwota wnioskowanego dofinansowania wynosi 75%. Okres realizacji projektu: 2010 r. – 2012 r.
- 3) W 2011 r. zrealizowano II etap projektu – na podstawie przeprowadzonych badań ankietowych dotyczących przyzwyczajeń komunikacyjnych stworzono profile grup docelowych, do których zostanie skierowana kampania promocyjna oraz przygotowano konkurs na opracowanie ww. kampanii.
- 4) **Sustainable Transports with Mobility Management** przedkładanym przez Komisję Wspólnot Europejskich, dofinansowanym w ramach Programu Współpracy Transgranicznej Południowy Bałtyk 2007 – 2013 - zrównoważony transport i zarządzanie mobilnością. Projekt ma zachęcić mieszkańców Gdyni do zmiany przyzwyczajeń i zmotywować do korzystania z efektywnych energetycznie i przyjaznych środowisku środków transportu poprzez promowanie i realizowanie na szeroką skalę Europejskiego Tygodnia Zrównoważonego Transportu oraz zarządzanie mobilnością (np. w zakresie różnicowania godzin rozpoczynania pracy w różnych placówkach), do konsorcjum należą: Agencja Energetyczna w południowo-wschodniej Szwecji (partner wiodący), Wilno (Litwa), Kalmar (Szwecja), Kristianstad (Szwecja) oraz Gdynia. Wartość budżetu gdyńskiej części projektu wynosi 100.000,00 EUR. Kwota wnioskowanego dofinansowania wynosi 85%. Przewidywany okres realizacji projektu: 2010 r.- 2012 r.;
- 5) **SUGAR** - Urząd Miasta Poznania jest członkiem projektu SUGAR (Sustainable Urban Goods logistics Achieved by Regional and local policies) realizowanego w ramach inicjatywy INTERREG IV C Projekt skupia się na problemach zarządzania miejskim systemem transportowym, ze szczególnym uwzględnieniem uciążliwości transportu ciężkiego w granicach miast. W programie uczestniczy 17 partnerów z 10 krajów UE, ma pomóc rozwiązać problem niewydajnego i nieskutecznego zarządzania miejskim transportem towarów, który jest bardzo istotnym elementem ogólnego systemu transportu miejskiego oraz głównym źródłem emisji zanieczyszczeń samochodowych. Działania opierają się na trzech głównych filarach: zbieraniu i analizie najlepszych praktyk i rozwiązań, transferze doświadczeń oraz opracowania planów działań dla wszystkich stron projektu.
- 6) udział w projektach prowadzonych przez inne wydziały: SONORA, Trolley, Interface.

Pozostałe zadania:

---

<sup>5</sup> Zmiana wynika z uchwały nr XII/260/11 Rady Miejskiej Gdyni z dn. 26 października 2011 r. w sprawie zmiany statutu jednostki budżetowej ZDiZ oraz zarządzenia nr 3937/11/VI/S Prezydenta Miasta Gdyni z dn. 27 października 2011 r. w sprawie zmiany Regulaminu Organizacyjnego Miasta Urzędu Miasta Gdyni.

- 1) **Strefa Płatnego Parkowania** – zakres prac dotyczył analizy bieżącego funkcjonowania SPP oraz rozszerzenia SPP, a w tym przygotowania procedury przetargowej.
- 2) **Zintegrowany system zarządzania ruchem TRISTAR na obszarze Gdańska, Gdyni i Sopotu** – analiza dokumentacji niezbędnej do uzyskania dofinansowania projektu na terenie Trójmiasta, koordynacja projektu na terenie Trójmiasta, prace nad wdrażaniem nowych technologii w zarządzaniu ruchem towarzyszące projektowi TRISTAR.
- 3) **System sterowania sygnalizacjami świetlnymi SCATS** – zadaniem systemu SCATS jest maksymalizacja przepustowości dróg poprzez redukcję opóźnień i zmniejszanie liczby zatrzymań. Biuro Inżynierii Transportu monitorowało poprawność działania systemu SCATS na ul. Morskiej oraz interweniowało w sytuacjach awarii systemu.
- 4) **Centrum Zarządzania Ruchem** – monitorowanie funkcjonowania systemu sterowania ruchem.
- 5) **Rozwój komunikacji rowerowej Aglomeracji Trójmiejskiej w latach 2007-2013** – przedsięwzięcie ze źródeł zewnętrznych na mocy Porozumienia z dnia 16 listopada 2006 r. zawartego pomiędzy Gminą Miasta Gdyni, Gminą Miasta Gdańska i Gminą Miasta Sopotu.
- 6) **Gdyńska Rada Rowerowa** – analizy i konsultacje w zakresie prac związanych z siecią dróg rowerowych.
- 7) **SUTP – Plan Zrównoważonego Rozwoju Transportu w Gdyni na lata 2007-2015.** – prace nad aktualizacją planu SUTP – dokumentu wkrótce niezbędnego w UE, który został opracowany w 2007 roku, ramach projektu unijnego „BUSTRIP”.
- 8) **Budowa modelu ruchu** – współpraca z Biurem Planowania Przestrzennego i innymi jednostkami Urzędu Miasta w tym zakresie.
- 9) Monitorowanie i konsultowanie wskaźników projektów dofinansowywanych zewnętrznie, współpraca z Wydziałem Integracji Europejskiej i Wydziałem Inwestycji UM Gdyni w zakresie dokumentacji prac prowadzonych przez Wydział Inżynierii Ruchu i Biuro Inżynierii Transportu,
- 10) **Akcja „Przestrzeń dla pieszych”** – polega na ograniczeniu parkowania na wyznaczonych ulicach miasta,
- 11) **„Dzień bez Samochodu”** – organizacja imprezy plenerowej, współpraca z ZKM i PKT w zakresie organizacji konkursów i wycieczek dla szkół, promocja proekologicznych wzorców zachowań komunikacyjnych.

Liczba spraw dotyczących całego ww. zakresu działalności wniesionych do Biura Inżynierii Transportu w 2011 r. wyniosła 561 spraw, a do Działu Inżynierii Transportu Zarządu Dróg i Zieleni (od dnia 1 grudnia 2011 r. do 31 grudnia 2011 r.) wyniosła **33**.

Lp.	Sprawy rozpatrzone w 2011 r.	do 30.11.2011r.	od 0.12.2011r.
1	Gospodarowanie nieruchomościami		
	- podział nieruchomości	3	0
	- przekazywanie nieruchomości	24	0
	- zakup nieruchomości	1	0
	- sprzedaż nieruchomości	23	2
	- służebności drogowe	2	0
	- przejmowanie nieruchomości na rzecz skarbu państwa	1	0
2	Planowanie i zagospodarowanie przestrzenne		
	- opiniowanie i uzgadnianie MPZP	30	0
3	Budownictwo	5	1
4	Inwestycje komunalne	29	1
5	Drogownictwo i system komunikacyjny		
	- organizacja ruchu i BRD	89	12
	- pomiary ruchu	9	1
	- przeciwdziałanie niszczeniu dróg	1	0
	- zaliczanie do kategorii	2	0
	- studia, analizy, badania	35	2
	- znaki drogowe i sygnalizacja drogowa	68	2

Lp.	Sprawy rozpatrzone w 2011 r.	do 30.11.2011r.	od 0.12.2011r.
	- działania marketingowe	32	1
6	Współdziałanie z innymi jednostkami w kraju i za granicą	6	0
7	Sprawy związane z działalnością wydziału		
	- sprawozdawczość	6	0
	- kontrole, audyty	1	0
	- obsługa kancelaryjna i biblioteczna	2	0
	- skargi, wnioski, pisma wg właściwości	170	8
	- sprawy kadrowe i administracyjne	4	0
	- sprawy związane z finansami	18	3
	SUMA	561	33

W obszarze zrównoważonego rozwoju realizacja zadań kształtowała się następująco:

Obszar	Zakres tematyczny	Działanie
<b>Budowa zrównoważonego systemu infrastruktury</b>	poprawa efektywności i dostępności transportu miejskiego	Wprowadzono nową organizację ruchu na parkingu przy terminalu promowym Stena Line dla uruchomionej z dniem 1.05.2011 roku w ramach programu INTERFACE linii autobusowej nr 570 na trasie Terminal Promowy – Dworzec Główny PKP.
	rozwój infrastruktury rowerowej	Referat Organizacji Ruchu i Oznakowania zatwierdził projekty docelowej i tymczasowej organizacji ruchu dla przebiegu projektowanych ścieżek rowerowych, np. budowa ścieżki rowerowej wzdłuż Estakady Kwiatkowskiego od ul. Janka Wiśniowskiego do ul. Unruga
	rozwój infrastruktury komunalnej (gospodarka ściekowa, gospodarowanie odpadami itp.)	Podejmowano działania związane z poprawą stanu wyposażenia miejsc publicznych w urządzenia do zbierania odpadów (zakupiono 10 szt. koszy ulicznych oraz 10 szt. popielnic), a także utrzymywaniem tych urządzeń w odpowiednim stanie technicznym i sanitarnym.
	realizacja inwestycji infrastrukturalnych w duchu dialogu ze społecznościami lokalnymi	Wykonano remont dróg gruntowych w technologii płyt yomb na łącznej długości około 2,4 km w ulicach: Górnicej, Kirasjerów, Kliprowej, Kormorana, Kuśnierskiej, Łanowej Łopianowej, Olgierda, Solnej i Kamiennej, Spawaczy, Rybaków, Źródło Marii, Żelaznej, Żółkiewskiego, łącznik ul. Chwarznieńskiej 142a z ul. Okrężną  Celem poprawy bezpieczeństwa ruchu wykonano rondo na skrzyżowaniu ulic: Płk. Dąbka-Czernickiego-Wiejska-Szkolna
	rozwój infrastruktury przyjaznej osobom niepełnosprawnym	Wyremontowano zniżenia na przejściach dla pieszych z zastosowaniem płytek integracyjnych dla osób niewidomych i niedowidzących w ciągu ul. Chabrowej, Benisławskiego, Godebskiego, Podgórskiej, Podchorążych, Rzęciowej, Stolarskiej.  Wykonywano zniżenia krawężników przy miejscach parkingowych dla osób niepełnosprawnych.  Wyznaczano miejsca postojowe zastrzeżone dla osób niepełnosprawnych.

# WICEPREZYDENT DS. ZDROWIA I EDUKACJI EWA ŁOWKIEL

## WYDZIAŁ EDUKACJI

W 2011 roku Wydział Edukacji pod względem organizacyjnym, finansowym, prawnym oraz kadrowym nadzorował:

- 1) **37** przedszkoli samorządowych;
- 2) **1** punkt przedszkolny dla dzieci autystycznych;
- 3) **33** szkoły podstawowe (w tym 3 specjalne);
- 4) **24** gimnazja (w tym 3 specjalne);
- 5) **1** gimnazjum dla dorosłych;
- 6) **1** gimnazjum z oddziałami przysposabiającymi do pracy
- 7) **9** zespołów szkół zawodowych oraz Technikum Transportowe;
- 8) **15** liceów ogólnokształcących dla młodzieży (w tym 3 specjalne, 1 uzupełniające);
- 9) Centrum Kształcenia Ustawicznego Kolegium Miejskie (w tym Liceum Ogólnokształcące dla dorosłych, 1 liceum uzupełniające, szkoła policealna);
- 10) **2** specjalne ośrodki szkolno-wychowawcze;
- 11) **3** poradnie psychologiczno-pedagogiczne;
- 12) **2** internaty;
- 13) **29** świetlic szkolnych oraz w ZS Specjalnych Nr 17;
- 14) **36** stołówek szkolnych oraz w ZS Specjalnych Nr 17;
- 15) Młodzieżowy Dom Kultury;
- 16) Szkolne Schronisko Młodzieżowe;
- 17) Szkołę Muzyczną I i II stopnia;
- 18) Gdyński Ośrodek Doskonalenia Nauczycieli.

### **Do najważniejszych zadań Wydziału z zakresu spraw finansowych i organizacyjnych należało:**

- 1) planowanie budżetów jednostek oświatowych i zakładów budżetowych,
- 2) realizacja zapisu art. 30a ustawy Karta Nauczyciela dotyczącego średnich wynarodzeń nauczycieli,
- 3) sprawozdania z wykonania budżetu,
- 4) nadzór nad realizacją planów finansowych, prowadzenie dokumentacji dotyczącej dotowania szkół i placówek niepublicznych i publicznych niesamorządowych, w tym:
  - a) **10** przedszkoli (w tym 1 publiczne niesamorządowe),
  - b) **9** punktów przedszkolnych,
  - c) **5** szkół podstawowych (w tym 1 publiczna niesamorządowa),
  - d) **5** gimnazjów (w tym 1 publiczne niesamorządowe),
  - e) **18** liceów ogólnokształcących (w tym 1 publiczne niesamorządowe),
  - f) **1** liceum profilowanego,
  - g) **29** szkół zawodowych,
  - h) **1** ośrodka rehabilitacyjno-edukacyjno- wychowawczego,
- 5) podział środków finansowych na wspieranie doskonalenia zawodowego gdyńskich nauczycieli,
- 6) dofinansowanie placówek oświatowych oraz Gdyńskiego Ośrodka Sportu i Rekreacji w zakresie wypoczynku zimowego i letniego dzieci i młodzieży,



- 7) przygotowanie projektów zarządzeń na dofinansowanie inicjatyw szkolnych związanych z organizacją olimpiad i konkursów przedmiotowych, imprez dopełniających programy kształcenia i wychowania,
- 8) opracowanie założeń do organizacji roku szkolnego 2011/2012,
- 9) weryfikacja arkuszy organizacyjnych placówek i ich aneksów,
- 10) dokonanie aktualizacji obwodów szkół podstawowych i gimnazjalnych,
- 11) przygotowanie orzeczeń organizacyjnych szkół ponadgimnazjalnych,
- 12) przygotowanie projektów uchwał Rady Miasta Gdyni w sprawie:
  - a) założenia Gimnazjum z Oddziałami Przystosowanymi do Pracy w ZSRiH ,
  - b) wyrażenia woli na zawarcie porozumienia pomiędzy Gminą Gdynia a Gminą Wejherowo w sprawie współfinansowania Międzyszkolnego Punktu Katechetycznego Kościoła Adwentystów Dnia Siódmego w Gdyni, ul. Krasickiego 28,
- 13) ustalenia opłat za świadczenia udzielane przez przedszkola,
- 14) przygotowanie dla gimnazjalistów informatora o gdyńskich szkołach ponadgimnazjalnych,
- 15) organizacja giełdy szkół ponadgimnazjalnych,
- 16) przeprowadzenie i nadzór nad rekrutacją elektroniczną do gdyńskich szkół ponadgimnazjalnych,
- 17) przygotowanie dokumentacji i nadzór nad rekrutacją do prowadzonych przez Gminę Miasta Gdynia przedszkoli,
- 18) monitorowanie wolnych w ciągu roku miejsc w przedszkolach,
- 19) pomoc dyrektorom przedszkoli w windykacji od rodziców opłat za usługi przedszkoli, przygotowywanie dokumentacji w tym zakresie,
- 20) opracowywanie danych statystycznych, w tym w ramach Systemu Informacji Oświatowej,
- 21) realizacja Rządowego Programu Pomocy Uczniom „Wyprawka szkolna”,
- 22) prowadzenie spraw dotyczących dowozu uczniów do szkół,
- 23) przygotowanie i realizowanie porozumień między gminami w sprawie refundacji kosztów pobytu dzieci z innych gmin w przedszkolach niepublicznych, publicznych prowadzonych przez osobę inną niż jednostka samorządu terytorialnego, oddziałach przedszkolnych przy niepublicznych szkołach podstawowych w Gdyni oraz gdyńskich dzieci w przedszkolach niepublicznych, publicznych prowadzonych przez osobę inną niż jednostka samorządu terytorialnego, oddziałach przedszkolnych przy niepublicznych szkołach podstawowych na terenie innych gmin,
- 24) prowadzenie spraw dotyczących umieszczania nieletnich w Młodzieżowych Ośrodkach Wychowawczych lub Młodzieżowych Ośrodkach Socjoterapii na podstawie postanowień sądu,
- 25) przeprowadzenie procedur umożliwiających wpis do ewidencji niepublicznych szkół i placówek w Gdyni dla szkół/placówek prowadzonych przez osoby/podmioty fizyczne i prawne oraz wykreślenie z tej ewidencji,
- 26) obsługa komisji przyznającej stypendia miasta Gdyni dla najlepszych uczniów i studentów, stałych mieszkańców Gdyni oraz młodzieży pochodzenia polskiego ze Wschodu,
- 27) prowadzenie prac organizacyjnych dotyczących konkursu historyczno-literackiego o zbrodni katyńskiej, konkursu „Ośmiu Wspaniałych” i Pomorskiego Konkursu Wiedzy o Samorządzie Terytorialnym i etapu powiatowego konkursu „Przystanek Bruksela”,
- 28) Organizacja Ogólnopolskiego Finału Konkursu „ 8 Wspaniałych”,
- 29) realizacja porozumień z Narodowym Centrum Kultury dotyczących programu „Śpiewająca Polska”,
- 30) Przygotowanie dokumentacji naboru i realizacja projektów systemowych: „Odkryj moje możliwości” współfinansowanych z Europejskiego Funduszu Społecznego Kapitał Ludzki.:
  - a) przeprowadzenie analizy i opisanie potrzeb,

- b) opracowanie i złożenie wniosku do naboru,
  - c) przygotowanie stosownych uchwał, zarządzeń i upoważnień wymaganych przez instytucję pośredniczącą,
  - d) przygotowanie promocji projektu,
  - e) przygotowanie specyfikacji przetargowej,
  - f) przeprowadzenie i rozstrzygnięcie przetargów na pomoce dydaktyczne i usługi edukacyjne,
  - g) dokonywanie innych zamówień publicznych zgodnie z wnioskiem o dofinansowanie,
  - h) opracowanie i złożenie wniosków o płatność,
  - i) przygotowanie projektów umów z wykonawcami wyłonionymi w procedurze przetargowej,
  - j) opracowywanie i składanie sprawozdań finansowych i rzeczowych do instytucji pośredniczącej,
- 31) Przygotowanie dokumentacji naboru i realizacja projektów systemowych: „Pomorskie - dobry kurs na edukację. Szkolnictwo zawodowe z regionie a wyzwania rynku pracy”, współfinansowanych z Europejskiego Funduszu Społecznego Kapitał Ludzki:
- a) przeprowadzenie analizy i opisanie potrzeb
  - b) przygotowanie stosownych uchwał, zarządzeń i upoważnień wymaganych przez instytucję pośredniczącą ,
  - c) przygotowanie promocji projektu
  - d) wybór koordynatorów szkolnych
  - e) złożenie wniosku – zapotrzebowania na doposażenie pracowni zawodowych
  - f) opracowywanie i składanie sprawozdań merytorycznych do instytucji pośredniczącej
- 32) Realizacja projektu „Praktyka czyni mistrza” w ramach partnerstwa z PWSNS współfinansowanego z Europejskiego Funduszu Społecznego Kapitał Ludzki:
- a) przygotowanie stosownych uchwał, zarządzeń i upoważnień wymaganych przez instytucję pośredniczącą,
  - b) zawarcie umowy partnerskiej z PWSNS oraz z koordynatorem praktyk,
  - c) dokonywanie zamówień publicznych zgodnie z wnioskiem o dofinansowanie projektu,
  - d) promocja projektu,
  - e) przygotowywanie sprawozdań finansowych i rzeczowych dla lidera projektu,
- 33) Realizacja projektu unijnego „Rozwój elektronicznych usług publicznych w Gdyni”, moduł e-Edukacja obejmujący wprowadzenie dziennika elektronicznego:
- a) przygotowanie dokumentacji do przetargów,
  - b) weryfikacja danych gdyńskich szkół i placówek do umów,
  - c) ustalanie harmonogramów wizji lokalnych, prac budowlanych związanych z instalacją sieci, z budową serwerowni oraz z odbiorem robót budowlanych,
  - d) koordynacja zatrudnienia administratorów lokalnych w 8 szkołach pilotażowych,
  - e) organizacja szkoleń dla administratorów lokalnych oraz pracowników Urzędu Miasta Gdyni związanych z realizacją tego projektu,
  - f) przyjmowanie, weryfikacja dokumentów związanych z refundacją wynagrodzenia administratorów lokalnych,
- 34) Przygotowanie dokumentacji konkursowej i realizacja Projektu Rządowego „Radosna Szkoła” – kwota uzyskanego dofinansowania na:
- a) 3 szkolne place zabaw 211 961, z czego wydatkowano 203 469,
  - b) pomoce dydaktyczne do miejsc zabaw w 5 szkołach 59 995 zł, z czego wydatkowano 59 892,

- 35) Współpraca przy realizacji projektu „Trzymajmy się razem – obsługa Gdyńskiego Powiatowego Programu Na Rzecz Zatrudnienia i Spójności Społecznej na lata 2008-2013”,
- 36) Współpraca z MOPS-em i udział w pracach Gdyńskiego Zespołu Interdyscyplinarnego (przeciwdziałanie przemocy w rodzinie),
- 37) Weryfikacja wniosków i umów oraz nadzór zadań w ramach realizowanych przez szkoły programach: „Uczenie się przez całe życie” w ramach Comeniusa i „Leonardo da Vinci” oraz „Młodzież w działaniu”,
- 38) Realizacja programu „Szkoła Otwarta”, w którym uczestniczyło 17 szkół podstawowych i gimnazjalnych,
- 39) Przygotowanie i przeprowadzenie otwartych konkursów ofert dla podmiotów prowadzących działalność pożytku publicznego:
  - a) „Zajęcia opiekuńczo-wychowawczo-dydaktyczne w zakresie wczesnego wspomaganie rozwoju dzieci”,
  - b) „Działania prozdrowotne wśród uczniów klas III gdyńskich szkół podstawowych”,
  - c) Wspieranie zadań z zakresu zajęć wychowawczych dla dzieci i młodzieży I i II edycja,
  - d) „Gdyńska Dziecięca Akademia Muzyczna – koncerty edukacyjne dla dzieci”,
- 40) Realizacja projektów konkursowych dla Rad Dzielnic „Gdynia po godzinach”, „Kultura w dzielnicy”, „Bezpieczna dzielnica”,
- 41) Organizacja uroczystości miejskich dla najlepszych gimnazjalistów, maturzystów oraz stypendystów Miasta Gdyni,

**Do najważniejszych zadań z zakresu spraw kadrowych nauczycieli należało:**

- 1) przeprowadzenie 16 konkursów na stanowisko dyrektora w szkołach/przedszkolach/placówkach oświatowych,
- 2) dokonanie oceny pracy 14 dyrektorów szkół i placówek,
- 3) przeprowadzenie egzaminów dla 98 nauczycieli ubiegających się o awans zawodowy nauczyciela mianowanego,
- 4) opracowanie wniosków na odznaczenia resortowe i państwowe (17) oraz nagrody ministra (10), kuratora (15) i prezydenta (62) dla dyrektorów placówek oświatowych,
- 5) obsługa komisji opiniującej wnioski na Nagrody Prezydenta Miasta Gdyni dla nauczycieli,
- 6) przygotowanie projektów uchwał Rady Miasta Gdyni:
  - a) zmieniającą uchwałę w sprawie przyjęcia „Regulaminu wynagradzania nauczycieli poszczególnych stopni awansu zawodowego zatrudnionych w szkołach/placówkach prowadzonych przez Gminę Miasta Gdyni”,
  - b) w sprawie określenia tygodniowego obowiązkowego wymiaru godzin zajęć nauczycieli zatrudnionych w szkołach/placówkach prowadzonych przez Gminę Gdynia, realizujących w ramach stosunku pracy obowiązki określone dla stanowisk o różnym tygodniowym obowiązkowym wymiarze godzin.

Statystyka wydanych postanowień i decyzji administracyjnych:

Rozstrzygnięcie	Ogólna liczba	Liczba odwołań/ zażaleń	Organ II instancji			Liczba zaskarż. do WSA	Liczba uchylon. przez WSA
			Utrzymane w mocy	Uchylone, zwrócone do ponownego rozpatrzenia	Uchylone, w których organ odwoławczy orzekł odmiennie niż organ I Instancji		
decyzje	1477	0	0	0	0	0	0
postanowienia	5	3*	0	0	0	0	0
ogółem	1482	3	0	0	0	0	0

\*brak rozstrzygnięcia do końca 2011 r.

**Dodatkowe dane statystyczne dotyczące Gdyni:**

- 1) liczba miejsc w przedszkolach na terenie gminy Gdynia – 4770,
- 2) średnia liczba punktów ze sprawdzianu szóstoklasistów - 28,1 (średni wynik województwa 24,22, a średni wynik krajowy - 25,27),
- 3) średnia liczba punktów z egzaminu gimnazjalnego:
  - a) część humanistyczna - 26,59 (średni wynik województwa 23,42, a średni wynik krajowy 25,31),
  - b) część matematyczna - 26,29 (średni wynik województwa 22,9 a średni wynik krajowy - 23,63),
- 4) liczba szkół językowych - 72,
- 5) liczba studentów – 16700,
- 6) liczba szkół wyższych z prawem nadawania tytułu doktora – 3,
- 7) (Wyższa Szkoła Prawa i Dyplomacji, Akademia Marynarki Wojennej, Wydział Oceanografii Uniwersytetu Gdańskiego),
- 8) liczba placówek oświatowych niepublicznych (przedszkola, szkoły) – 79 oraz 4 publiczne niesamorządowe, prowadzone przez inny niż JST organ prowadzący),
- 9) liczba szkół średnich – technika dla młodzieży:
  - a) prowadzone przez samorząd – 14,
  - b) uzupełniające – 1,
  - c) niepubliczne – 2,
- 10) liczba szkół średnich – technika dla dorosłych
  - a) prowadzone przez samorząd – 0,
  - b) uzupełniające – 4,
  - c) niepubliczne – 1.

W obszarze zrównoważonego rozwoju realizacja zadań kształtowała się następująco:

Obszar	Zakres tematyczny	Działania
Budowanie kapitału intelektualnego i społecznego	Zapewnianie dostępu do edukacji i kształcenia	<p>Dostosowanie oferty edukacyjnej i opiekuńczej do możliwości i aspiracji mieszkańców.</p> <p>Szkoły dwujęzyczne, szkoła sportowa, szkoła muzyczna, szkoła IB i gimnazjum z programem MYP, system szkół specjalnych zapewniających ciągłość kształcenia, klasy sportowe z rozszerzonym programem nauczania j.obcych i wychowania fizycznego, elastyczne dostosowane do potrzeb kształcenia zawodowego, technika i licea uzupełniające, szkoły dla dorosłych, system klas integracyjnych gwarantujący dostęp dzieciom z różnymi dysfunkcjami.</p> <p>Zapewnienie poprzez istniejącą sieć szkół bezpiecznej odległości od miejsca zamieszkania do placówki, swobodny wybór szkoły zarówno w obowiązku szkolnym jak i obowiązku nauki, konkurencyjność i atrakcyjność oferty szkół ponadgimnazjalnych, elektroniczny nabór do szkół ponadgimnazjalnych.</p> <p>Dostępność do opieki przedszkolnej w roku szkolnym 2010/2011 na poziomie 80% a w roku szkolnym 2011/2012 na poziomie 82,4%, sześciolatki w klasach pierwszych w roku szkolnym 2010/2011- 30% a w roku szkolnym 2011/2012 – 46%</p> <p>Pomoc materialna dla uczniów: stypendia i zasiłki szkolne, wyprawka szkolna, stypendia naukowe.</p>

Obszar	Zakres tematyczny	Działania
	<b>Podnoszenie jakości nauczania</b>	<p>Bogata oferta szkoleń dla nauczycieli oraz system doradztwa zawodowego tworzona przez GODN, zapewnienie wysoko wykwalifikowanej kadry pedagogicznej, realizacja projektów realizowanych, w tym finansowanych z funduszy europejskich, wspieranie szkół w realizowaniu programów wychowawczych, profilaktycznych, ścieżek międzyprzedmiotowych poprzez dofinansowanie konkursów, programów, projektów szkolnych i międzyszkolnych.</p> <p>Systemowe dofinansowanie wymiany międzynarodowej uczniów (seminaria, debaty, festiwale, konkursy). Współorganizowanie i dofinansowywanie olimpiad przedmiotowych i konkursów międzyszkolnych. Porozumienia zawarte z uczelniami Trójmiasta pozwalające na prowadzenie zajęć przez pracowników uczelni, tworzenie dodatkowej liczby godzin dla oddziału klasowego-dodatkowe godziny matematyki i godziny do dyspozycji dyrektora, umożliwiające dostosowanie do potrzeb środowiska, monitorowanie efektywności kształcenia – dodana wartość edukacyjna poprzez program analizator matur.</p>

## WYDZIAŁ ZDROWIA

Szczególne miejsce w działaniach gminy na rzecz zdrowia mieszkańców zajmuje profilaktyka i promocja zdrowia. Realizowane programy profilaktyczne można podzielić na 3 grupy badań: onkologiczne, badania dzieci i młodzieży oraz badania, których celem jest wyłonienie osób z czynnikami ryzyka chorób „cywilizacyjnych”.

W 2011 r. realizowano programy profilaktyczne z podziałem na n/w okresy realizacji:

Lata 2011-2013:

- 1) „Rośnij zdrowo” - działania profilaktyczne skierowane do dzieci z zaburzeniami psycho – ruchowymi:
  - a) oferta skierowana do dzieci z zaburzeniami psycho-ruchowymi uczęszczającymi do ośrodków i szkół specjalnych,
  - b) oferta skierowana do dzieci z zaburzeniami psycho-ruchowymi uczniów wymagających stosowania w szkołach specjalnej organizacji nauki i metod pracy.
- 2) Badania profilaktyczne w zakresie wykrywania raka dolnego odcinka przewodu pokarmowego dla osób powyżej 45 roku życia realizacja w II etapach:
  - a) I etap - badanie laboratoryjne kału na krew utajoną metodą immunochromatograficzną,
  - b) II etap obejmował pacjentów, u których stwierdzono 2 – krotnie dodatni wynik badania kału na krew utajoną w I etapie i którzy uzyskali stosowne skierowanie od wykonawcy I etapu na badanie endoskopowe.
- 3) Badania profilaktyczne w zakresie wykrywania wrodzonej dysplazji stawu biodrowego u niemowląt od 2-gim m-ca życia.
- 4) Badania profilaktyczne w zakresie wykrywania choroby nowotworowej piersi u kobiet w wieku 35 - 49 lat.
- 5) Badania profilaktyczne w zakresie wykrywania chorób układu oddechowego, schorzeń chirurgiczno-dermatologicznych dla osób bezdomnych przebywających na terenie Gdyni.
- 6) Badania profilaktyczne mające na celu wczesne wykrycie raka gruczołu krokowego u mężczyzn w wieku 50 – 60 lat.
- 7) Szczepienia profilaktyczne przeciw wirusowi HPV typ 16, 18, 6, 11 dziewczynek urodzonych w trzech kolejnych latach (1994, 1995, 1996).

Lata 2010-2012:

- 1) badanie profilaktyczne w zakresie wykrywania jaskry u osób w 45-55 r. ż;

- 2) działania profilaktyczne mające na celu wyłonienie osób, których zachowanie budzi podejrzenie schorzenia psychicznego (np.: izolacja, utrudniony kontakt z otoczeniem z wyłączeniem zachowań agresywnych – u osób dotychczas niebędących pod opieką lekarza, psychiatry) - zgłaszanych przez rodzinę, placówki podstawowej opieki zdrowotnej, pracowników socjalnych;
- 3) gimnastyka kompensacyjna jako profilaktyka progresji zmian zwyrodnieniowych stawów, kręgosłupa i kończyn u osób powyżej 65 r. życia „Stale sprawni”;
- 4) gimnastyka korekcyjna jako profilaktyka progresji wad postawy wykrytych w czasie badań bilansowych u dzieci 10-letnich;
- 5) badanie profilaktyczne w zakresie wykrywania ryzyka złamań osteoporotycznych dla osób w wieku 50-59 lat.

Przygotowano materiały ofertowe, przeprowadzono i rozstrzygnięto konkurs na realizację 7 programów profilaktycznych. W drodze konkursu wyłoniono 23 świadczeniodawców, z którymi podpisano 78 umów na lata 2011-2013.

Przeprowadzono kontrole świadczeniodawców w zakresie zgodności realizacji programów profilaktycznych z zawartymi umowami. Kontrole obejmowały lata 2010-2011. Skontrolowano 11 świadczeniodawców.

Zadania z zakresu promocji zdrowia i profilaktyki realizowano w ramach współpracy z organizacjami pozarządowymi. Ogólna kwota środków finansowych przeznaczonych na ten cel to 576.650 zł.

W ramach realizacji zadań wynikających z Gminnego Programu Profilaktyki i Rozwiązywania Problemów Alkoholowych oraz Gminnego Programu Przeciwdziałania Narkomanii w 2011 r.:

- 1) współfinansowano działalność:
  - a) Ośrodka Profilaktyki i Terapii Uzależnień,
  - b) Edukacyjnej Kliniki Centrum Arrupe. Poradnia Profilaktyki Uzależnień,
  - c) Miejskiego Ośrodka Pomocy Społecznej w tym zadania: prowadzenie grupy Dorosłych Dzieci Alkoholików (DDA) i Dorosłych Dzieci pochodzących z rodzin dysfunkcyjnych (DDD), prowadzenie schroniska dla bezdomnych, Interwencyjny Punkt Noclegowy, realizację programu FAS ,
  - d) Zespołu Placówek Specjalistycznych im. K. Lisieckiego „Dziadka”, w którego strukturze są: Specjalistyczna Placówka Wsparcia Dziennego, Ognisko Wychowawcze, Specjalistyczny Ośrodek Wsparcia dla Ofiar Przemocy w Rodzinie, Punkt Konsultacyjno-Diagnostyczny dla Dzieci z FAS ,
  - e) Młodzieżowego Domu Kultury w zakresie organizacji imprez sportowo- rekreacyjnych dla dzieci i młodzieży. Celem imprez była popularyzacja czynnego i aktywnego spędzania czasu wolnego oraz zdrowego, sportowego stylu życia.
- 2) finansowano:
  - a) koszty sądowe w związku z procedurą przymusu leczenia uzależnienia od alkoholu,
  - b) koszty utrzymania Ośrodka Wsparcia Psychoterapeutycznego „Podwójny Problem” prowadzonego przez Stowarzyszenie „Lepsze Życie na Rzecz Zdrowienia z Kryzysów Psychiczych i Osobistego Rozwoju”. Oferta adresowana jest do osób z tzw. podwójną diagnozą tj. chorych psychicznie (najczęściej depresje) i uzależnionych od alkoholu oraz ich rodzin;
  - c) koszt zatrudnienia biegłych w przedmiocie uzależnienia od alkoholu w związku z procedurą zobowiązania do podjęcia leczenia odwykowego,
  - d) realizację szkolnych programów profilaktycznych, których celem było kształtowanie charakteru, kreatywności, umiejętności interaktywnych oraz przygotowanie do odpowiedzialnego życia,
  - e) realizację pozalekcyjnych zajęć sportowych z przeznaczeniem dla dzieci i młodzieży, a nadzorowanych przez GOSiR' celem zajęć była integracja środowisk, wskazanie różnych możliwości i form spędzania wolnego czasu,

- f) realizację na terenie Domu Pomocy Społecznej przy ul. Pawiej 31 programu pn.: „Pomoc do Samopomocy”, adresowanego do mieszkańców DPS-u, u których występuje problem alkoholowy; celem projektu była pomoc podopiecznym w wyjściu z nałogu;
- g) realizację przez Stowarzyszenie „Lepsze Życie na Rzecz Zdrowienia z Kryzysów Psychiczych i Osobistego Rozwoju” programu pn. „Kochać i pracować”. W programie uczestniczyły osoby w wieku 18-25 r.ż., dotknięte kryzysem psychicznym związanym z wchodzeniem w dorosłość, a pochodzące z rodzin patologicznych i ryzykownie pijących w związku z napotkanymi trudnościami;
- h) realizację w okresie od 28 listopada do 3 grudnia 2011 r. przez Państwową Stację Sanitarno-Epidemiologiczną z siedzibą w Gdyni (SANEPID) zadania pn.: *Anonimowe i bezpłatne testowanie krwi w kierunku nosicielstwa HIV*. Akcję prowadzono w związku z obchodami Światowego Dnia AIDS (01.12.2011 r.), celem jej było zachęcenie mieszkańców Gdyni do przeanalizowania własnego stylu życia i uświadomienie ryzyka zakażenia;
- i) prowadzenie 16 świetlic socjoterapeutycznych prowadzonych przez organizacje pozarządowe. Ogólna kwota środków finansowych przeznaczonych na ten cel to 1.814.713,96 zł.

Wydział Zdrowia obsługiwał Gminną Komisję Rozwiązywania Problemów Alkoholowych (GKRPA). Odbyło się 28 posiedzeń.

Statystyka działań GKRPA za rok 2011 przedstawia się następująco:

- 1) Ilość wniosków, które wpłynęły do GKRPA – 109, w tym zgłoszonych do leczenia przez:
  - a) Policję - 25
  - b) członków rodzin - 69
  - c) inne osoby, np. kuratorzy, MOPS, DOPS, DPS ul. Legionów, Spółdz. Mieszaniowa - 15
- 2) Ilość wniosków skierowanych do Sądu w celu orzeczenia przymusu leczenia - 98
- 3) Ilość osób objętych badaniem:
  - a) lekarza biegłego - 71
  - b) wywiadem - 75
- 4) Decyzja Sądu:
  - a) ilość oddalonych i umorzonych wniosków, zgonów - 16 (w tym 2 zgony)
  - b) ilość osób skierowanych do leczenia niestacjonarnego - 48
  - c) ilość osób skierowanych do leczenia stacjonarnego – 9

Statystyka wydanych postanowień i decyzji administracyjnych (wydawane zgodnie z art. 54 ustawy o świadczeniach opieki zdrowotnej finansowanych ze środków publicznych)

Rozstrzygnięcie	Ogólna liczba	Liczba odwołań/ zażaleń	Organ II instancji			Liczba zaskarż. do WSA	Liczba uchylon. przez WSA
			Utrzymane w mocy	Uchylone, zwrócone do ponownego rozpatrzenia	Uchylone, w których organ odwoławczy orzekł odmiennie niż organ I Instancji		
decyzje	387	0	0	1*	0	0	0
postanowienia	10	0	0	0	0	0	0
ogółem	397	0	0	0	0	0	0

\* dot. decyzji z 2010 r.

Inne zadania

Wydział Zdrowia pełnił nadzór w zakresie kompetencji gminy jako organu założycielskiego nad SPZOZ Miejską Stacją Pogotowia Ratunkowego przy ul. Żwirki i Wigury 14, SPZOZ Ośrodkiem Profilaktyki i Terapii Uzależnień przy ul. Reja 2 oraz Żłobkiem „Niezapominajka” przy ul. Wójta Radtkego 23. Odbyły się 2 posiedzenia Rady Społecznej funkcjonującej przy SPZOZ Miejskiej Stacji

Pogotowia Ratunkowego i 7 przy SPZOZ Ośrodku Profilaktyki i Terapii Uzależnień. Do Wydziału Zdrowia wpłynęły 3 skargi pacjentów, na które udzielono wyczerpujących odpowiedzi.

Ponadto prowadzi rejestr decyzji w przedmiocie określenia rodzaju, miejsca i terminu rozpoczęcia pracy społecznie użytecznej i wykonywania kary ograniczenia wolności, wydawanych przez Sąd Rejonowy w Gdyni. W 2011 r. wpłynęło 119 decyzji w tym:

- 1) 58 decyzji było realizowanych w Szpitalu Miejskim,
- 2) 60 decyzji – w Szpitalu Morskim,
- 3) 1 decyzja – w Gdyńskim Ośrodku Sportu i Rekreacji.

Opracowano sprawozdanie z realizacji założeń Narodowego Programu Zdrowia, jak również z realizacji programów profilaktycznych na terenie Miasta zgodnie z ustawą o świadczeniach opieki zdrowotnej finansowanych ze środków publicznych dla Pomorskiego Centrum Zdrowia Publicznego. Przekazano również do Urzędu Marszałkowskiego Województwa Pomorskiego roczne sprawozdanie z działalności samorządów gminnych w zakresie profilaktyki rozwiązywania problemów alkoholowych (Rozp. Rady Ministrów z dnia 13 lipca 2004 r. w sprawie programu badań statystycznych statystyki publicznej Dz.U. Nr 195 poz. 2004 z 2004 r.). Przygotowano Raport dla władz miasta z realizacji programów profilaktycznych finansowanych z budżetu Miasta.

Współpracowano m.in. z Policją, Powiatową Strażą Pożarną, Powiatową Stacją Sanitarno-Epidemiologiczną, Lekarzem Wojewódzkim, szpitalami, samorządami zawodowymi, Narodowym Funduszem Zdrowia oraz komórkami organizacyjnymi Urzędu Wojewódzkiego i Urzędu Miasta.

Z dniem 04 kwietnia 2011 r. weszła w życie ustawa o opiece nad dziećmi w wieku do lat 3, która zobowiązuje gminy do prowadzenia rejestrów żłobków, klubów dziecięcych oraz opracowania planu nadzoru nad tymi instytucjami. Ustawa umożliwia także zastosowanie nowej formy opieki nad dzieckiem, tzw. opiekuna dziennego, który również podlega nadzorowi przez gminę. W związku z wejściem w życie w/w ustawy funkcjonujący gminny żłobek „Niezapominajka” przestał być zakładem opieki zdrowotnej. Jest gminną jednostką budżetową. Szereg zmian w zakresie ochrony zdrowia wprowadziła ustawa o działalności leczniczej obowiązująca od 1 lipca 2011r. Wszystkie SPZOZ-y stały się podmiotami leczniczymi, NZOZ-y przedsiębiorstwami prowadzącymi działalność leczniczą.

Gmina Gdynia udzieliła też pomocy finansowej gdyńskim szpitalom w kwocie 248.511, tj. 99.975 zł dla Szpitala Morskiego im. PCK, 128.536 zł dla Szpitala Miejskiego oraz 20.000 zł dla Uniwersyteckiego Centrum Medycyny Morskiej i Tropikalnej. W ramach otrzymanych środków Szpital Morski wykonał remont części pomieszczeń Oddziału Onkologii i Radioterapii, Szpital Miejski zakupił sprzęt medyczny dla potrzeb bloku operacyjnego i zamontował platformę schodową przy wejściu głównym do szpitala, UCMMiT przeprowadził remont pomieszczeń, w których zostanie zamontowany nowy aparat RTG.

Jak co roku wręczono najbardziej zasłużonym pracownikom gdyńskiej służby zdrowia 30 Nagród Prezydenta Miasta Gdyni.

Przygotowano 94 zarządzenia Prezydenta Miasta Gdyni oraz 11 uchwał Rady Miasta.



# SEKRETARZA MIASTA JERZY ZAJĄC

## BIURO OGRODNIKA MIASTA

W ramach realizacji powierzonych obowiązków w roku 2011 r. Biuro Ogrodnika Miasta:

- 1) opracowało koncepcję oraz zrealizowało nasadzenia roślinne:
  - a) w donicach na ul. Świętojańskiej w III zmianach,
  - b) kwiatów na istniejących kwietnikach sezonowych oraz w misach kwiatowych - I i II zmiana,
  - c) roślin cebulowych na wybranych terenach miasta,
  - d) na skarpie przy ul. Podjazd wraz z trzyletnią pielęgnacją,
  - e) w rejonie przejścia podziemnego przy ul. Śląskiej i Podolskiej wraz z trzyletnią pielęgnacją,
  - f) na rondzie przy pomniku H. Sienkiewicza na Kamiennej Górze wraz z trzyletnią pielęgnacją,
  - g) roślinne przy Al. Piłsudskiego pomiędzy ul. Świętojańską i Władysława IV wraz z trzyletnią pielęgnacją,
  - h) przy Al. Zwycięstwa w rejonie ul. Szyprów wraz z trzyletnią pielęgnacją,
  - i) przy ul. Narutowicza oraz przy ul. Uczniowskiej wraz z trzyletnią pielęgnacją,
  - j) roślinne na rondzie przy wjeździe na Obwodnicę Trójmiasta wraz z trzyletnią pielęgnacją,
  - k) na rondzie im. Beaty Zakowicz na ul. Powstania Styczniowego wraz z trzyletnią pielęgnacją,
  - l) roślinne na Placu Gdynian Wyszędzonych na ul. Starowiejskiej wraz z trzyletnią pielęgnacją,
  - m) nasadzenia pnączy na wybranych terenach Gdyni wraz z trzyletnią pielęgnacją,
  - n) rekompensujące drzew w kilku lokalizacjach wraz z trzyletnią pielęgnacją,
  - o) nasadzenia na podwórku gminnym przy ul. Abrahama 61 wraz z roczną pielęgnacją,
  - p) krzewów i traw przy ul. Wielkopolskiej i Chwaszczyńskiej wraz z trzyletnią pielęgnacją,
  - q) roślinne w pasach międzyjezdniowych wzdłuż ul. Chwaszczyńskiej na wysokości ul. Myśliwskiej,
  - r) zagospodarowanie terenu zieleni przy ul. Chrzanowskiego 14.
- 2) zleciło wykonanie następujących opracowań:
  - a) „Studium programowo-przestrzenne zagospodarowania terenów zieleni Miasta Gdyni”,
  - b) „Projekt realizacyjny udostępnienia rekreacyjnego i edukacyjnego oraz oznakowania informacyjnego rezerwatu przyrody „Kępa Redłowska”,
  - c) opracowanie przyrodnicze dotyczącego przygotowania wybranych trawników w Gdyni pod murawy kwietne,
  - d) inwentaryzacja transzei powojkowych w rezerwacie „Kępa Redłowska”,
  - e) projektu partycypacyjnego podwórka przy ul. Abrahama,
  - f) projektów zagospodarowania pięciu wybranych podwórek w Śródmieściu w ramach praktyk studenckich, jako element programu „Zielona Gdynia od podwórka”,
  - g) projektu zieleni dla terenu przy ul. Stryjskiej,
  - h) projektu placu zabaw w Redłowie,
  - i) projektu skweru z pomnikiem Stefana Żeromskiego,
  - j) Inwentaryzacja zieleni przy ul. Dickmana 1.

Ponadto Biuro Ogrodnika Miasta:

- 1) zorganizowało w Gdyni we współpracy z firmą Abrys Sp. z o.o. V Ogólnopolską Konferencję Szkoleniową „Zieleń Miejska – Zieleń w mieście przyjazna mieszkańcom”,

- 2) przeprowadziło we współpracy z Zespołem Prasowym konkurs „Gdynia w kwiatach 2011”,
- 3) systematycznie organizowało i prowadziło zajęcia w ramach programu „Zielona Klasa” skierowanego do szkół,
- 4) wprowadziło program „Zielona Gdynia od podwórka”, mający na celu podniesienie estetyki podwórek zlokalizowanych w Śródmieściu Gdyni przy udziale mieszkańców,
- 5) zleciło wykonanie i zakupiło 30 szt. donic w kształcie walca na skwer przy Al. Piłsudskiego oraz 20 szt. donic w kształcie łodzi na ul. Świętojańską,
- 6) przygotowało i wydało ok. 35 opinii dotyczących stanu zdrowotnego drzew i krzewów, oceny ich wartości przyrodniczej oraz zasadności wycinki,
- 7) wykonało, na wniosek Wydziału Ochrony Środowiska i Rolnictwa, ok. 163 odbiory nasadzeń rekompensujących, pod kątem ich zgodności z wytycznymi zawartymi w decyzjach na wycinkę drzew i krzewów,
- 8) wydało ok. 13 opinii i wniosków do projektów miejscowych planów zagospodarowania przestrzennego,
- 9) zaopiniowało ok. 60 dokumentacji projektowych, w tym projektów budowlanych, w zakresie gospodarowania zielenią oraz projektowania zieleni,
- 10) opracowało program ochrony kasztanowców w Gdyni przed szrotówkiem kasztanowcowiaczkiem na rok 2011,
- 11) współfinansowało oraz pełniło nadzór nad realizacją projektu uczniów Gimnazjum Nr 23 pn. „Drzewa Kamiennej Góry – Ścieżka Edukacyjna”,
- 12) pełniło nadzór nad wykonywaniem prac porządkowych na terenie parku Kolibki,
- 13) przeprowadziło wycinkę suchych i zagrażających bezpieczeństwu drzew na terenie parku w Kolibkach oraz przy ul. Ejsmonda.

## BIURO RADY MIASTA

W okresie sprawozdawczym odbyło się 11 zwyczajnych sesji Rady Miasta Gdyni, jedna nadzwyczajna oraz jedna uroczysta, zorganizowana w Teatrze Muzycznym w dniu 10 lutego 2011 r., z okazji obchodów 85 rocznicy nadania Gdyni praw miejskich. Wzięło w niej udział ok. 700 zaproszonych gości, wręczono Nagrody Przewodniczącego Rady Miasta „Czas Gdyni” oraz Medale im. Eugeniusza Kwiatkowskiego.

W 2011 roku odbyło się 165 posiedzeń komisji Rady Miasta. Na 12 sesjach roboczych Rada Miasta Gdyni podjęła **238** uchwał. Statystycznie największa liczba uchwał Rady Miasta Gdyni dotyczy kwestii, związanych z gospodarką nieruchomościami (sprzedaż, kupno, wydzierżawienie, wyrażenie zgody na służebność, inne zagadnienia, dotyczące gospodarki gruntami). Ważną rolę w pracach Rady odgrywały sprawy lokalowe, budowy mieszkań socjalnych dla najuboższych mieszkańców gminy. Podejmowano także uchwały dotyczące edukacji (w sprawach awansu zawodowego nauczycieli oraz reformy systemu oświaty), zdrowia i kultury. Rada Miasta i jej komisje pracowały nad planami zagospodarowania przestrzennego, przygotowywały wizje dalszego rozwoju miasta. W roku 2011 uchwalono kilka ważnych planów zagospodarowania przestrzennego części dzielnic Gdyni, kolejne są przygotowywane na rok 2012. Jak co roku, Rada Miasta przyjęła pakiet uchwał, określających wysokość podatków i opłat lokalnych oraz uprawnień do ulg i zwolnień. Do najważniejszych uchwał podejmowanych przez Radę Miasta należały uchwały w sprawie zmian w budżecie miasta w trakcie roku budżetowego oraz uchwała w sprawie przyjęcia budżetu miasta na 2012 rok i uchwalenia Wieloletniej Prognozy Finansowej na lata 2013-2022.

Zgodnie ze swoim ustawowym obowiązkiem, na sesji w dniu 22 czerwca 2011 r., Rada Miasta podjęła uchwałę w sprawie przyjęcia sprawozdania z realizacji uchwał i udzielenia prezydentowi miasta absolutorium za rok 2010. Podjęcie takiej uchwały jest co roku poprzedzane kilkumiesięczną wyteżoną pracą wszystkich komisji Rady, szczególnie zaś Komisji Rewizyjnej, do której kompetencji należy dokładne badanie wykonania budżetu we wszystkich działach i rozdziałach.

W dniu 26 października 2011 r. odbyły się wybory ławników sądowych na kadencję 2012-2015. Na sesji majowej rada powołała Zespół ds. przygotowania wyborów ławników, w skład którego weszli radni, pracownicy Biura Rady Miasta oraz sędzia Sądu Rejonowego w Gdyni. Zespół przeprowadził

nabór kandydatów, ich weryfikację, zasięgnął opinii o kandydatach w organach policji, a na koniec przygotował projekt uchwały w sprawie wyboru ławników. Wybrano 17 ławników do Sądu okręgowego w Gdańsku, 41 ławników do Sądu Pracy w Gdyni oraz 41 ławników do Sądu Rejonowego w Gdyni. Z uwagi na brak kandydatów do Sądu Okręgowego – Sądu Pracy w Gdańsku nie dokonano wyboru ławników do tego Sądu.

We wrześniu 2011 roku podjęto uchwałę w sprawie powołania Młodzieżowej Rady Miasta Gdyni i nadania jej statutu. Wybory do MRMG odbyły się w styczniu 2012 roku.

Współpraca z radami dzielnic odgrywa bardzo ważną rolę w bieżącej pracy Rady Miasta. W Radzie działa komisja stała Samorządności Lokalnej i Bezpieczeństwa, która w swym zakresie kompetencji ma właśnie współpracę z radami dzielnic, na każdej sesji Rady Miasta przedstawiane jest sprawozdanie z pracy jednej z rad dzielnic.

W minionym roku odbyły się wybory do rad dzielnic. 27 marca wybrano 334 radnych w 22 dzielnicach. Po wyborach we wszystkich 22 dzielnicach Gdyni wybrano nowe zarządy dzielnic. Regularnie odbywały się sesje rad dzielnic. Rady współpracowały z mieszkańcami organizując stałe dyżury radnych oraz spotkania tematyczne. Rady dzielnic tradycyjnie już organizowały festyny środowiskowe dla mieszkańców swoich dzielnic, wigilie, śniadania wielkanocne dla samotnych i najbardziej potrzebujących, przekazywały wspólnie zebrane dary. Patronowały działającym w mieście trzem klubom seniora. Dofinansowały działalność gdyńskich szkół, organizacji pozarządowych, policji, straży pożarnej, współfinansowały akcje dożywiania dzieci, kolonii dla dzieci z rodzin najuboższych i patologicznych, częściowo finansowały remonty infrastruktury w dzielnicach. W roku 2011 rady dzielnic zaangażowane były także w pracę nad projektami ogłaszanych przez gdyński samorząd konkursów dla rad dzielnic.

## **SAMODZIELNE STANOWISKO ds. BHP**

### **Wypadki przy pracy**

W roku sprawozdawczym zaistniało 7 wypadków indywidualnych, powodujących absencję chorobową osób poszkodowanych na łączną liczbę 310 dni. W 4 postępowaniach, dokumentację powypadkową na wniosek poszkodowanych przesłano do ZUS-u, celem określenia uszczerbku na zdrowiu i załatwieniu ewentualnych roszczeń odszkodowawczych. Z zaistniałych 7 wypadków, 5 to wypadki pracowników Straży Miejskiej. W analizowanym okresie nie doszło do wypadku ciężkiego, zbiorowego lub śmiertelnego.

### **Zdarzenia potencjalnie wypadkowe**

W okresie sprawozdawczym odnotowano 6 zdarzeń potencjalnie wypadkowych, czyli takich, które tylko dzięki szczęśliwemu zbiegowi okoliczności nie doprowadziły do wypadku

### **Szkolenia w zakresie BHP**

W roku 2011, ogólnego instruktażu w ramach szkolenia wstępnego BHP udzielono 227 osobom (przyjmowani pracownicy, stażyści, praktykanci, wolontariusze).

W roku sprawozdawczym zorganizowano i przeprowadzono szkolenia okresowe BHP dla 294 osób zatrudnionych na stanowiskach administracyjno- biurowych.

### **Zaopatrzenie w odzież ochronną i roboczą oraz środki ochrony indywidualnej**

W roku sprawozdawczym na bieżąco zaopatrywano uprawnionych pracowników w odzież i obuwie robocze, zgodnie z ustalonymi normami przydziału. Na bieżąco wypłacano, na wniosek pracowników, ekwiwalenty za używanie własnej odzieży i obuwia roboczego. Systematycznie wypłacano należności za pranie odzieży roboczej.

Kontrola prawidłowości wyposażania pracowników w odzież i obuwie robocze oraz środki ochrony indywidualnej wykazała, że środki ochrony indywidualnej posiadają wymagany certyfikat na znak bezpieczeństwa i zostały oznaczone tym znakiem.

### **Badania profilaktyczne**

Badania profilaktyczne: wstępne, okresowe i kontrolne były na bieżąco realizowane przez Uniwersyteckie Centrum Medycyny Morskiej i Tropikalnej w Gdyni, zgodnie z sukcesywnie przekazywanymi harmonogramami. Zostało wydanych 5 zaleceń lekarskich, które wykonano.

Pracownicy Straży Miejskiej, badania lekarskie i psychologiczne przechodzili w Wojskowej Specjalistycznej Przychodni Lekarskiej w Gdyni- Oksywiu.

W ramach badań profilaktycznych przeprowadzono badania dodatkowe. Były to głównie badania okulistyczne wykonywane dla potrzeb stosowania okularów korygujących wzrok, pracowników zatrudnionych na stanowiskach pracy wyposażonych w monitory ekranowe - w sumie wykonano 387 badań. Badaniom wysokościowym objęto 27 pracowników obsługi i archiwum. Badania celowane wykonano 16 pracownikom.

### **Poprawa warunków pracy**

Pracownicy Urzędu Miasta na bieżąco są zaopatrywani w odpowiednie urządzenia, narzędzia i materiały do bezpiecznej i ergonomicznej pracy. Większość prac remontowo-adaptacyjnych prowadzono w budynku, położonym przy ul. 10-go Lutego. Prowadzono również dalszą wymianę i uzupełnienie umeblowania pomieszczeń biurowych. W roku sprawozdawczym, tak jak w latach poprzednich prowadzona jest stała modernizacja sieci i sprzętu komputerowego.

### **Maszyny i inne urządzenia techniczne**

Wszystkie maszyny i urządzenia techniczne eksploatowane w zakładzie pracy spełniają wymagania bezpieczeństwa i higieny pracy w zakresie ich technicznego zabezpieczenia i wyposażenia. Wszystkie urządzenia posiadają znak CE oraz deklarację zgodności. Wszystkie urządzenia elektryczne oraz sieć elektryczna posiada prawidłowe zabezpieczenia przeciwporażeniowe i są poddawane systematycznym badaniom i kontrolom.

### **Komisja BHP**

W Urzędzie Miasta działa komisja BHP. Zgodnie z przepisami w skład komisji BHP wchodzi: Społeczny Inspektor Pracy, pracownicy komórki BHP, przedstawiciele związków zawodowych, działających na terenie Urzędu Miasta, lekarz profilaktyk. Przewodniczącym komisji jest Dyrektor Urzędu, a jego zastępcą Społeczny Inspektor Pracy. W zakresie działania komisji wchodzi sprawy problemowe, trudne do rozwiązania w trakcie codziennej działalności Urzędu.

## **WYDZIAŁ ADMINISTRACYJNY**

Do głównych zadań Wydziału Administracyjnego należało utrzymanie w należytym stanie technicznym i estetycznym budynku i pomieszczeń innych komórek organizacyjnych, znajdujących się poza główną siedzibą Urzędu (w tym także Rad Dzielnic) oraz zaopatrzenie lokali i pracowników w niezbędny sprzęt i urządzenia biurowe, a także aktywne uczestnictwo w przygotowywaniu wszelkich imprez odbywających się na terenie Urzędu.

W 2011 roku przeprowadzono szereg prac remontowo – modernizacyjnych w budynku i filii Urzędu:

- 1) przy Alei Marszałka Piłsudskiego odświeżono i położono nowe wykładziny w pomieszczeniach biurowych Referatu Dowodów Osobistych, Kancelarii Ogólnej oraz w pokojach 104, 425, 60, 215, 315, 128, 304, 305, 308, 309, 311, 430 oraz 241, 242 (łącznie z malowaniem korytarza),
- 2) odświeżono elementy wentylacji, elewację budynku od strony wejścia głównego do Urzędu i od strony garażu,
- 3) odświeżono elewację budynku przy ul. Partyzantów 42,
- 4) wykonano prace remontowe w zakresie kafelkowania i malowania pomieszczeń na Kolibkach, przy wejściu do budynku Urzędu od strony ul. Świętojańskiej, w pomieszczeniach GCOP oraz Radach Dzielnic Lleszczyki, Chyloni i Cisowej,
- 5) w budynku przy ul. 10-go Lutego przeprowadzono prace remontowo-modernizacyjne w pomieszczeniach biurowych nr 1 i 2, wykafelkowano toalety oraz wymalowano korytarze w parterowej części budynku,
- 6) w budynku przy ul. 10-go Lutego położono nowe instalacje elektryczne oraz wyremontowano pomieszczenia 02, 04, 18 i korytarze w piwnicach budynku.

Ponadto, w wyniku przeprowadzonych postępowań o zamówienia publiczne dla potrzeb pracowników Urzędu zakupiono między innymi:

- 1) odzież ochronną, roboczą, a także zlecono szycie umundurowania dla Straży Miejskiej,
- 2) bilety miesięczne i jednorazowe ZKM i PKP,
- 3) środki czystości (w tym także dla potrzeb PSM i BRM),
- 4) wszelkiego rodzaju materiały biurowe, eksploatacyjne, druki, wizytówki, identyfikatory,
- 5) meble i drobny sprzęt biurowy (czajniki, kalkulatory, lampy, aparaty fotograficzne oraz telefony komórkowe),
- 6) kalendarze,
- 7) wodę,
- 8) wykładziny do pomieszczeń biurowych,
- 9) artykuły spożywcze (obsługa narad, sesji, posiedzeń i delegacji), a także wszelkie niezbędne akcesoria służące do wyposażenia Straży Miejskiej (latarki, radiostacje, alkomaty i inne).

Do zadań Wydziału Administracyjnego należało także sprawowanie nadzoru nad firmami, którym zlecono konserwację sprzętu i wszelkich urządzeń będących w użytkowaniu UMG, a w szczególności:

- 1) systemu kolejkowego NEMO Q (sala obsługi mieszkańców),
  - 2) maszyn biurowych i liczących,
  - 3) kserokopiarek,
  - 4) neonu, dźwigów osobowych,
  - 5) radiostacji ręcznych i przewoźnych,
  - 6) samochodów służbowych,
- instalacji wodno-kanalizacyjnej i centralnego ogrzewania, a także systemów alarmowych.

Wydział prowadził także analizę i ewidencję kosztów (zakupy, zlecenia, media, telefony wewnętrzne, bezpośrednio i komórkowe), gospodarkę taborem samochodowym zarówno własnym jak i pięcioma wynajętymi samochodami, zawierał umowy i rozliczał ryczałty samochodowe dla pracowników Urzędu. Prowadził gospodarkę materiałowo-magazynową, naliczał wypłatę ekwiwalentu za odzież ochronną i roboczą dla pracowników, a także aktywnie uczestniczył w pracach związanych z organizacją i obsługą wyborów oraz imprez na rzecz innych organizacji i jednostek. W ciągu całego 2011 roku wprowadzono na Kolegium Prezydenta 229 zarządzeń Prezydenta Miasta i wszystkie zrealizowano.

## **WYDZIAŁ INFORMATYKI**

Działalność Wydziału Informatyki w 2011 r, podobnie jak w latach poprzednich, obejmowała administrację systemem informatycznym, nadzór nad poprawnym funkcjonowaniem sprzętu i oprogramowanie, w tym także wprowadzanie zmian w oprogramowaniu, w związku ze zmianami przepisów lub na wniosek użytkowników, tworzenie zestawień i analiz na potrzeby Urzędu Miasta lub organizacji zewnętrznych. Wszystkie lokalizacje Urzędu korzystały z wydajnej sieci informatycznej, zbudowanej na bazie łączy, dzierżawionych od firmy Multimedia. Z początkiem 2011 r. rozpoczęła się realizacja projektu pn. „Rozwój elektronicznych usług publicznych w Gdyni”. W ramach projektu zaplanowano przeprowadzenie kilkunastu postępowań przetargowych. W 2011r Wydział Informatyki przeprowadził 8 postępowań, którymi objęto m.in: dostawę zestawów do składania bezpiecznego podpisu elektronicznego dla dyrektorów placówek oświatowych i pracowników Urzędu Miasta Gdyni, wykonanie okablowania strukturalnego, sieci elektrycznej i pomieszczeń serwerowni w 60 placówkach oświatowych, dostawę, instalację i wdrożenie systemu do obsługi dziennika elektronicznego, dostawę i instalację sprzętu komputerowego dla placówek oświatowych biorących udział w pilotażowym wdrożeniu dziennika elektronicznego, dostawę i wdrożenie systemu bezpieczeństwa dla placówek oświatowych i Urzędu Miasta Gdyni, którego zadaniem będzie ochrona styku sieci lokalnej z siecią publiczną i zapewnienie bezpiecznych kanałów transmisji danych. Wydział Informatyki odpowiada za stronę techniczną i organizacyjną projektu.

Realizując założony plan wydatków wydział przygotował i przeprowadził jedno postępowanie

przetargowe na zakup sprzętu komputerowego. W 2011 r kontynuowano skanowanie dużych zbiorów danych w ramach umowy zawartej z firmą EKOAKTA. Skanowane dokumenty importowano do repozytorium dokumentów, wchodzącego w skład elektronicznego systemu zarządzania dokumentami DocFlow. Wydział Informatyki zaangażowany był we wdrożenia tego systemu w kolejnych komórkach organizacyjnych Urzędu. Rok 2011 to także kontynuacja wdrożenia systemu obsługi dochodów Miasta. Dla projektu pn. „Rozwój Miejskiej Sieci Szkieletowej w Gdyni” trwa opracowywanie dokumentacji technicznej kanalizacji teletechnicznej.

## WYDZIAŁ KADR I SZKOLEŃ

### Referat Kadr

- 1) prowadzono roczne karty ewidencji czasu pracy dla **965** pracowników, **22** kierowników jednostek organizacyjnych; zarejestrowano około **19,5** tysiąca wniosków urlopowych;
- 2) zarejestrowano, opisano i przekazano do płac **1001** zwolnień lekarskich oraz **3370** kart urlopowych;
- 3) wystawiono **25** legitymacji służbowych, **12** legitymacji ubezpieczeniowych dla członków rodzin;
- 4) wystawiono około **300** zaświadczeń potwierdzających zatrudnienie w Urzędzie Miasta Gdyni;
- 5) potwierdzono zatrudnienie (na potrzeby socjalne) dla **673** pracowników, wystawiono **402** karty urlopowe do wczasów pod gruszą;
- 6) przekazano do komórki płac **4354** pism dotyczących: urlopów bezpłatnych, wypoczynkowych, wychowawczych i macierzyńskich, nagród za pracę oraz nagród jubileuszowych, ekwiwalentów za urlopy, odpraw emerytalnych, zmian wynagrodzeń oraz umów o pracę, informacji o rozwiązaniu umów o pracę, itp;
- 7) ustalono prawo do nagród jubileuszowych dla **103** pracowników Urzędu Miasta Gdyni;
- 8) opracowano harmonogramy i wystawiono skierowania na badania okresowe **487**, badania kontrolne **25**, badania wstępne **87**;
- 9) sporządzono **93** umowy o pracę oraz założono **93** akta osobowe dla pracowników nowo zatrudnionych oraz **3** teczki akt dla kierowników jednostek;
- 10) w ramach kontynuacji zatrudnienia sporządzono **64** umowy o pracę z pracownikami na czas nieokreślony, z **37** pracownikami na czas określony, z **23** pracownikami na zastępstwo;
- 11) rozwiązano umowy o pracę z **72** pracownikami;
- 12) udzielono **31** urlopów wychowawczych, **25** urlopów macierzyńskich, **23** urlopy macierzyńskie dodatkowe z art.181<sup>1</sup> K.p.i z art.182<sup>2</sup> K.p., **4** urlopów ojcowskich oraz **6** urlopów bezpłatnych;
- 13) zamieszczono **73** ogłoszenia o wolnych stanowiskach pracy, odbyło się **86** spotkań komisji rekrutacyjnych; rozpatrzono **1325** ofert pracy, przesłuchano **628** osób, w efekcie zatrudniono **59** osoby, w tym **3** dyrektorów jednostek oraz wszczęto **1** procedurę rekrutacyjną na dyrektora MOPS, która zakończy się w 2012;
- 14) z zakresu spraw wojskowych: zawiadomiono WKU o zatrudnieniu **2** pracowników i zwolnieniu (osoby posiadające przydział mobilizacyjny i poborowi). Zawiadomiono w sprawie ustania przyczyny reklamowania **2** osoby. Przekazano do ZDIZ **3** karty wojskowe pracowników przeniesionych z Biura Inżynierii Ruchu;
- 15) przeprowadzono i wszczęto procedurę okresowej oceny kwalifikacyjnej, łącznie dla **916** pracowników;
- 16) dokonywano miesięcznego określania absencji na wnioskach pracowników korzystających z limitów paliwowych (**70** wniosków w każdym miesiącu);
- 17) sporządzono sprawozdania dla Urzędu Statystycznego;
- 18) przeprowadzono - w czerwcu oraz w grudniu 2011 r. procedurę przyznania nagród pieniężnych za I i II półrocze 2011 r.;
- 19) sporządzono **508** pism przyznających dodatki specjalne oraz nagrody indywidualne dla pracowników w 2011 r;

- 20) na mocy umowy z Powiatowym Urzędem Pracy **13** bezrobotnych absolwentów odbyło staż pracy w Urzędzie Miasta Gdyni (średnio 1,08 miesięcznie);
- 21) podpisano **2** porozumienia, dotyczące usług z zakresu wolontariatu;
- 22) w związku z zakupem programu kadrowo-płacowego „RATUSZ” wprowadzono dane wszystkich zatrudnionych (w niektórych przypadkach zwolnionych) pracowników – ponad 1.000 osób.

### Służba przygotowawcza

Realizując Zarządzenie Nr 10851/09/V/S Prezydenta Miasta Gdyni z dnia 29 maja 2009 roku, w sprawie sposobu przeprowadzania służby przygotowawczej i organizowania egzaminu kończącego tę służbę w Urzędzie Miasta Gdyni, kolejna grupa pracowników przeszła cykl szkoleń przygotowujących do pracy w urzędzie. Zakresem tematycznym szkolenia obejmują najistotniejsze zagadnienia w pracy urzędnika samorządowego, przewidziane ramowym harmonogramem szkoleń. Łącznie zorganizowano 6 grup szkoleniowych, z których każda przeszła cykl pięciu kilkugodzinnych wykładów oraz doskonalenie w ramach samokształcenia.

Do końca 2011 roku, do odbycia służby przygotowawczej ogółem zakwalifikowano **49 osób**, z tego służbą objętych zostały 43 osoby. Do egzaminu przystąpiły i zdały go 42 osoby, w tym jedna z osób zdawała egzamin poprawkowy. Jedna z osób przebywa na długotrwałym zwolnieniu lekarskim. Dwie osoby rozwiązały umowę o pracę bez przystąpienia do egzaminu.

W 2012 roku służbą przygotowawczą zostanie objętych 18 osób, zarejestrowanych w 2011r.

Zdający egzamin, otrzymali następujące oceny:

ocena	liczba osób	% ocen do zdających
bardzo dobry	31	73,8
dobry	7	16,7
dostateczny	4	9,5
Razem:	42	100

Z powyższego zestawienia wynika, iż poziom przygotowania osób odbywających służbę przygotowawczą jest dobry (średnio 4,6 stopnia).

### Samodzielne stanowisko ds. Doskonalenia Kadr

W ramach realizacji zadań, tj. prowadzenia całości spraw związanych z organizacją szkoleń, konferencji i innych form podnoszenia kwalifikacji przez pracowników urzędu:

- 1) weryfikowano oferty szkoleniowe pod kątem potrzeb zgłoszonych przez kierowników komórek organizacyjnych, dystrybuowano oferty do komórek organizacyjnych,
- 2) przygotowano **63** projekty zarządzeń prezydenta miasta Gdyni w sprawie zakupu usług szkoleniowych i pokrycia kosztów udziału w konferencjach dla pracowników urzędu,
- 3) przeszkolono **925** pracowników urzędu,
  - a) **269** pracowników w ramach szkoleń zewnętrznych,
  - b) **656** pracowników w ramach szkoleń wewnętrznych,
- 4) przeprowadzono **160** szkoleń,
- 5) wystawiono **183** karty zgłoszeń na szkolenia i konferencje,
- 6) przygotowano **14** umów cywilnych w sprawie realizacji szkoleń wewnętrznych,
- 7) przygotowano **8** umów zw. z podnoszeniem kwalifikacji przez pracowników urzędu
- 8) zarejestrowano i rozliczono **180** faktur za odbyte szkolenia i konferencje,
- 9) przeanalizowano **435** „Kart oceny szkolenia”; dokonano wstępnych ocen firm szkoleniowych z których korzystali pracownicy,
- 10) wystawiono **327** delegacje służbowe,

- 11) zorganizowano **szkolenia okresowe BHP** dla pracowników zatrudnionych na stanowiskach administracyjno-biurowych, w których uczestniczyło **294** pracowników urzędu.

### **Samodzielne stanowisko ds. socjalnych**

Zadania zrealizowane w ramach gospodarowania Zakładowym Funduszem Świadczeń Socjalnych:

- 1) prowadzono karty osobowe dla **992** pracowników oraz **206** emerytów i rencistów razem – **1198**,
- 2) rozpatrzono **2102** wnioski w sprawie dofinansowania, w tym:
  - a) 503 wnioski dotyczące „wczasów pod gruszą”,
  - b) 80 wniosków o „zorganizowany wypoczynek dla dzieci i młodzieży”,
  - c) 90 wniosków o pożyczkę mieszkaniową,
  - d) 42 podania o zapomogi,
  - e) 1387 wniosków na działalność kulturalno-oświatową i rekreacyjno-sportową,
- 3) sporządzono **90** umów z pracownikami w sprawie pożyczki mieszkaniowej z ZFŚS,
- 4) przekazano do Wydziału Księgowości - **118** zweryfikowanych wykazów list wypłat,
- 5) zrealizowano **2 417** świadczenia dla pracowników, emerytów, rencistów i ich rodzin („wczasy pod gruszą”, „zorganizowany wypoczynek dzieci i młodzieży”, pożyczki mieszkaniowe, zapomogi, działalność kulturalno-oświatowa i rekreacyjno-sportowa, bony towarowe dla dzieci pracowników, pracowników oraz emerytów, rencistów UMG );
- 6) przekazano do Referatu Kadr zweryfikowany wykaz emerytów i rencistów urzędu na rok 2012 (**209** osób),
- 7) sporządzono wykaz dzieci pracowników – w wieku od 1 roku do 15 lat - uprawnionych do otrzymania bonów towarowych (**412** dzieci **315** pracowników),
- 8) przeprowadzono postępowanie o wartości do 193 000 EURO (540 000,00 zł) na dostawę kuponów podarunkowych (talonów), uprawniających do zakupu artykułów spożywczych i przemysłowych dla dzieci **315** pracowników, **972** pracowników oraz **200** emerytów, rencistów UMG,
- 9) rozliczono I transzę umowy z firmą Sodexo Motivation Solutions Polska Sp.z o.o. na realizację **1 400** kuponów podarunkowych (talonów) dla dzieci 315 pracowników.

## **WYDZIAŁ KSIĘGOWOŚCI URZĘDU**

### **W zakresie księgowości finansowej:**

- 1) rozliczono dokumenty finansowe objęte planem finansowym na dany rok obrachunkowy,
- 2) sporządzano sprawozdania budżetowe i finansowe w układzie miesięcznym, kwartalnym, półrocznym i rocznym,
- 3) prowadzono ewidencję syntetyczną i analityczną: wydatków, związanych z realizacją zadań ujętych w planach finansowych budżetu gminy, Zakładowego Funduszu Świadczeń Socjalnych, wypłat ze świadczeń społecznych,
- 4) rozliczano wydatki z budżetów rad dzielnic, dotyczących organizowanych festynów, imprez okolicznościowych we wszystkich rozdziałach i paragrafach klasyfikacji budżetowej, a także bieżącej działalności statutowej rad dzielnic,
- 5) prowadzono ewidencję syntetyczną i analityczną sum depozytowych z tytułu wpłat na: wadnia, kaucje zabezpieczające przedmiot użyczenia, zabezpieczenia należytego wykonania umów z tyt. rękojmi i gwarancji,
- 6) rozliczano środki z Funduszu Pracy na dofinansowanie kosztów przygotowania zawodowego pracowników młodocianych – 88 decyzji,
- 7) rozliczenie XVII Ogólnopolskiego Finału Samorządowego Konkursu Nastolatków „Ośmiu Wspaniałych”,



- 8) rozliczano wydatki budżetowe z podziałem na zadania, własne gminy, zlecone gminy, własne powiatu, zlecone powiatu,
- 9) dokonano na stronach dzienników 100.550 wpisów w ciągu roku, co na jednego pracownika średnio przypada ok. 10 055 wpisów rocznie,
- 10) sporządzano miesięczne deklaracje dla podatku od towarów i usług VAT-7 na podstawie rejestrów z poszczególnych wydziałów.

**W zakresie księgowości materiałowej:**

- 1) prowadzono analitykę księgowości materiałowej:
  - a) środków trwałych podstawowych,
  - b) pozostałych środków trwałych,
  - c) wartości niematerialnych i prawnych,
  - d) umorzeń środków trwałych podstawowych i wartości niematerialnych i prawnych,
  - e) sortów mundurowych dla Straży Miejskiej oraz odzieży roboczej i ochronnej dla pracowników,
  - f) sporządzono roczne sprawozdanie zgodnie z wymogami GUS,
  - g) sporządzono roczną informację do Wydziału Budżetu, dotyczącą majątku trwałego będącego własnością Urzędu Miasta Gdyni,
  - h) kart wyposażenia pracowników,
  - i) sporządzono protokół przekazania mienia w zarząd Zarządowi Dróg i Zieleni, w związku z przejściem Biura Inżynierii Ruchu,
  - j) ewidencji pozabilansowej obcych środków trwałych,
  - k) likwidacji środków trwałych.
- 2) rozliczono inwentaryzację:
  - a) środków pieniężnych w kasie,
  - b) biblioteki,
  - c) druków ścisłego zarachowania,
  - d) zapasów materiałów w magazynie, nie zużytych materiałów odpisanych w koszty w momencie zakupu (paliwo).
  - e) przeprowadzono i rozliczono inwentaryzację środków trwałych w ewidencji ilościowej.
  - f) prowadzono księgę druków ścisłego zarachowania.
  - g) sporządzono roczne sprawozdanie zgodnie z wymogami GUS.

**W zakresie płac:**

- 1) założono ewidencję w postaci kart wynagrodzeń dla pracowników Urzędu Miasta Gdyni oraz założono ewidencję osób fizycznych, z którymi zawarto umowy zlecenia i umowy o dzieło,
- 2) sporządzano listy płac wynagrodzeń i dodatkowego wynagrodzenia rocznego tzw. „13-stki” oraz na bieżąco rozliczano rachunki wynikające z zawartych umów zleceń i umów o dzieło,
- 3) sporządzano listy wypłat diet radnych oraz ryczałtów samochodowych i rozliczano wypłaty stypendiów, nagród,
- 4) sporządzano listy wypłat z ZFŚS,
- 5) zgłaszano do ubezpieczenia nowo zatrudnionych pracowników i zleceniobiorców na druku ZUA, ZZA w terminie 7 dnia od daty powstania obowiązku ubezpieczenia oraz członków ich rodzin na drukach ZCNA,
- 6) wyrejestrowano zwolnionych pracowników oraz zleceniobiorców, z którymi umowy wygasły na formularzu ZWUA w terminie j. w.,
- 7) sporządzano comiesięczną deklarację rozliczeniową z tytułu składek na ubezpieczenie społeczne

DRA z odpowiednimi załącznikami,

- 8) rozliczono zaliczki na podatek dochodowy od osób fizycznych wynikający z osobowego i bezosobowego funduszu płac oraz diet radnych i pozostałych wypłat,
- 9) terminowo przekazywano podatek dochodowy od osób fizycznych do Urzędu Skarbowego i składki na ubezpieczenia społeczne oraz zdrowotne do ZUS,
- 10) dokonywano miesięcznych rozliczeń stypendiów oraz wystawiono roczne deklaracje z wypłaconych w 2010 roku stypendiów na odpowiednich deklaracjach,
- 11) sporządzano informacje o osiągniętych dochodach za 2010 r. na drukach PIT-11 dla pracowników oraz zleceniobiorców, rozliczano podatek dochodowy od osób fizycznych za rok podatkowy 2010 na drukach PIT-40 z uwzględnieniem ulgi prorodzinnej dla pracowników nie rozliczających się samodzielnie z urzędem skarbowym,
- 12) przygotowywano informacje o wysokości zarobków pracowników przechodzących na emeryturę lub rentę na podstawie dokumentacji bieżącej i zarchiwizowanej-Rp 7,
- 13) sporządzano kwartalne i roczne sprawozdania zgodnie z wymogami GUS,
- 14) sporządzano informacje do ZUS o wysokości dochodów osiągniętych przez pracujących emerytów w 2010r.,
- 15) sporządzono roczną informację do ZUS na drukach IWA w celu ustalenia przez ZUS wysokości składki wypadkowej na rok 2010/2011,
- 16) sporządzono roczną deklarację PIT 4R i PIT 8AR dla Urzędu Skarbowego,
- 17) rozliczano składki na PFRON i składane były miesięczne i roczne deklaracje.

W zakresie likwidatury

- 1) rozliczono **327** delegacji krajowych,
- 2) rozliczono **91** delegacji zagranicznych,
- 3) rozliczono **19** zaliczek na zakupy gotówkowe (tylko na zakup znaków opłaty sądowej),
- 4) zarejestrowano i rozliczono łącznie **2792** umowy i **17** porozumień,
- 5) prowadzono rejestr umów z kontrahentami oraz weryfikowano realizację umów,
- 6) przyjmowano dokumenty wpływające do likwidatury z wydziałów merytorycznych, prowadzono dzienne rejestry zobowiązań oraz regulowano płatności,
- 7) przekazywano elektronicznie dyspozycje płatnicze do banku za pomocą systemu Solo Corporate – łącznie **115.042** transakcji bankowych,

### **Kasy**

Urząd Miasta posiada dziewięć stanowisk kasowych. Do zadań kas należy przyjmowanie wpłat, wystawianie faktur VAT, prowadzenie rejestru faktur sprzedaży VAT i prowadzenie rejestru wpłat przez kasy fiskalne oraz podejmowanie gotówki na wypłaty.

Kasy dokonały:

- 1) 132.643 wpłat gotówkowych,
- 2) 17.034 wpłat kartami płatniczymi,
- 3) 8.194 wypłat gotówkowych.

## **WYDZIAŁ ORGANIZACYJNY**

### **Referat Organizacyjny**

W 2011 r. odbyło się **120** posiedzeń Kolegium Prezydenta Miasta Gdyni, na których podjętych zostało **4374** zarządzeń.

Do Biura Rady Miasta Gdyni przekazano 201 projektów uchwał rady Miasta Gdyni. Opracowano i skierowano do druku **33** numery Monitorów Rady Miasta Gdyni. Do publikacji w Dzienniku

Urzędowym Województwa Pomorskiego wysłano **79** aktów prawa miejscowego, porozumień oraz innych aktów podlegających opublikowaniu. Ponadto w 2011 r.

- 1) zarejestrowano **96** porozumień oraz umów, zawartych z innymi gminami,
- 2) przyjęto **310** oświadczeń majątkowych,
- 3) przygotowano **255** upoważnień Prezydenta Miasta Gdyni.

W Biuletynie Informacji Publicznej Urzędu Miasta Gdyni na bieżąco aktualizowano informacje, dotyczące:

- 1) zasad funkcjonowania władz publicznych, w tym Regulamin Organizacyjny Urzędu Miasta (8 aktualizacji),
- 2) zarządzeń Prezydenta Miasta Gdyni (**4374** pozycji).

Systematycznie gromadzono, aktualizowano i ujednolicono w Systemie Informacji Prawnej LEX (moduł Własne Akty Prawne) wewnętrzne akty prawne, dotyczące organizacji i funkcjonowania Urzędu. Dodano i ujednolicono **83** akty prawne oraz **32** Monitorzy Rady Miasta Gdyni. Obecnie w bazie udostępnionych jest **628** aktów prawnych oraz **399** Monitorów Rady Miasta.

W 2011 r. odbyły się wybory do rad dzielnic miasta Gdyni i wybory do Sejmu i Senatu Rzeczypospolitej Polskiej:

- 1) wybory do rad dzielnic miasta Gdyni Prezydent zarządził na dzień 27 marca 2011 roku. Na terenie miasta utworzono 60 obwodów głosowania, powołując w nich obwodowe komisje wyborcze. Spośród zarejestrowanych 490 kandydatów na radnych, mieszkańcy wybierali radnych do 22 rad dzielnic,
- 2) wybory do Sejmu i do Senatu Rzeczypospolitej Polskiej zostały zarządzane na 9 października 2011 r. W mieście utworzono 121 obwodów głosowania i powołano taką samą ilość obwodowych komisji wyborczych. Obwodowym komisjom wyborczym zapewniono obsługę informatyczną.

W dniach od 1 kwietnia do 30 czerwca 2011 r. był przeprowadzany Narodowy Spis Powszechny Ludności i Mieszkań. Celem przygotowania, zorganizowania i przeprowadzenia spisu, Prezydent Miasta, jeszcze w 2010 r. zarządzeniem nr 163/10/VI/S z dnia 7 grudnia (z późniejszymi zmianami), powołał Gminne Biuro Spisowe, w skład którego weszli zastępca Gminnego Komisarza Spisowego, sześciu liderów gminnych oraz obsługa biura. Spośród 853 kandydatów powołano 120 rachmistrzów spisowych, którzy pracowali w terenie.

### Referat Skarg i Interwencji

Obsługa organizacyjna przyjęć interesantów przez Prezydenta Miasta, wiceprezydenta miasta ds. zarządzania mieniem i wiceprezydenta Miasta ds. innowacji w 2011r.

Lp.	Komórka/jednostka organizacyjna, której działalności dotyczyła osobista interwencja	Liczba interwencji
1.	Wydział Spraw Społecznych	85
2.	Wydział Polityki Gospodarczej i Nieruchomości	54
3.	Wydział Architektoniczno-Budowlany	17
4.	Wydział Budynków	11
5.	Wydział Środowiska	6
6.	Wydział Inwestycji	2
7.	Wydział Dochodów	2
8.	Wydział Urbanistyki	1
9.	Miejski Konserwator Zabytków	1
10.	Zarząd Dróg i Zieleni w Gdyni	9
11.	Miejski Ośrodek Pomocy Społecznej w Gdyni	28

Lp.	Komórka/jednostka organizacyjna, której działalności dotyczyła osobista interwencja	Liczba interwencji
12.	Zarząd Cmentarzy Komunalnych	1
13.	Przedsiębiorstwo Wodociągów i Kanalizacji w Gdyni	7
<b>Ogółem:</b>		<b>224</b>

W ogólnej liczbie **224** interwencji osobistych, **69** spraw zgłoszono osobiście Prezydentowi Miasta, **108** - Wiceprezydentowi ds. zarządzania mieniem, **47** Wiceprezydentowi ds. innowacji.

Najwięcej interesantów przyjęto w sprawach: poprawy warunków mieszkaniowych, zamiany lokali, zadłużenia czynszowego, eksmisji, innych problemów mieszkaniowych, wykupu nieruchomości, uregulowania stanu prawnego nieruchomości, umów dzierżaw, dołączenia nieruchomości gminnej, odszkodowania za wyłączonej nieruchomości, pozwoleń na budowę, decyzji o warunkach zabudowy i zagospodarowania terenu, dojazdu do nieruchomości, pomocy trudnej sytuacji materialnej, umieszczenia osób w Domu Pomocy Społecznej, oznakowania i stanu nawierzchni dróg i chodników, sposobu użytkowania miejsc parkingowych, złego stanu technicznego lokali komunalnych, wykonania remontów budynków i lokali komunalnych.

### Skargi w 2011r.

Lp.	Komórka/jednostka organizacyjna, której dotyczy skarga	Skargi ogółem	ze skarg ogółem:	
			Skargi uzasadnione	Skargi nieuzasadnione
1.	Wydział Polityki Gospodarczej i Nieruchomości	2	-	2
2.	Wydział Kadr i Szkoleń	1	-	1
3.	Wydział Architektoniczno-Budowlany	6	-	6
4.	Wydział Spraw Obywatelskich	6	1	5
5.	Biuro Inżynierii Transportu	2	2	-
6.	Wydział Dochodów	5	2	3
7.	Wydział Budynków	2	1	1
8.	Urząd Stanu Cywilnego	1	-	1
9.	Wydział Organizacyjny	2	-	2
10.	Wydział Geodezji	1	-	1
11.	Wydział Urbanistyki	1	-	1
12.	Wydział Spraw Społecznych	1	-	1
13.	Wydział Inwestycji	2	1	1
14.	Miejski Rzecznik Konsumentów	1	-	1
15.	Straż Miejska w Gdyni	23	3	20
16.	Zarząd Dróg i Zieleni w Gdyni	4	2	2
17.	Nie dotyczące działalności UM Gdyni i jedn.org.	8	-	-
<b>Ogółem:</b>		<b>68</b>	<b>12</b>	<b>48</b>

Przedmiotem skarg uzasadnionych było w szczególności: niestosowne zachowanie pracownika względem interesanta, nieumiejętne wykonanie czynności interwencyjnych, nieprawidłowe załatwienie sprawy (nieprzestrzeganie terminów, brak odpowiedzi na pismo, nieudzielanie wyczerpującej informacji, brak reakcji na interwencję, niewłaściwe zakwalifikowanie sprawy, opieszałość w rozpatrywaniu i załatwianiu sprawy).

### Listy interwencyjne w 2011r.

Lp.	Komórka/jednostka organizacyjna, której działalności dotyczyły zgłoszenia	Liczba
1.	Wydział Spraw Społecznych	32
2.	Wydział Polityki Gospodarczej i Nieruchomości	15
3.	Wydział Architektoniczno-Budowlany	3
4.	Wydział Budynków	13
5.	Wydział Spraw Obywatelskich	7
6.	Wydział Geodezji	2
7.	Wydział Środowiska	6
8.	Miejski Konserwator Zabytków	2
9.	Wydział Inwestycji	10
10.	Wydział Dochodów	5
11.	Wydział Zdrowia	3
12.	Wydział Administracyjny	1
13.	Wydział Organizacyjny	3
14.	Straż Miejska	11
15.	Miejski Rzecznik Konsumentów	2
16.	Miejski Ośrodek Pomocy Społecznej w Gdyni	8
17.	Wydział Kultury	2
18.	Zarząd Dróg i Zieleni w Gdyni	25
19.	Biuro Inżynierii Transportu	1
20.	Zarząd Komunikacji Miejskiej w Gdyni	3
21.	Biuro Ogrodnika Miasta	1
22.	Przedsiębiorstwo Wodociągów i Kanalizacji w Gdyni	1
23.	Biuro Planowania Przestrzennego	1
24.	Gdyński Ośrodek Sportu i Rekreacji	1
25.	Sprawy różne nie dot. UM Gdyni, przekazane do wiadomości	17
<b>Ogółem:</b>		<b>175</b>

W 2011r. problematyka listów interwencyjnych i wniosków dotyczyła m.in.: udzielenia pomocy w rozwiązaniu problemów mieszkaniowych, umów najmu komunalnych lokali mieszkalnych, zamiany lokali, umorzenia lub rozłożenia na raty zaległości czynszowych, wstrzymania eksmisji, przywrócenia tytułu prawnego do lokalu. Nadto występowano w sprawach: udzielenia pomocy materialnej i różnych świadczeń z zakresu opieki społecznej. Sygnalizowano różne problemy zaobserwowane w mieście. Wskazywano na potrzebę przeprowadzenia remontów ulic i chodników, budowy ulic, parkingów, oznakowania ulic, budowy ścieżek rowerowych. Przekazywano także interwencje w związku z funkcjonowaniem strefy płatnego parkowania w Gdyni. Interweniowano w sprawach meldunkowych.

W 2011r. do „Księgi Uwag i Opinii Mieszkańców”, wyłożonej w holu budynku Urzędu Miasta, dokonano 56 wpisów, w których wyrażano opinie o pracy Urzędu i obsłudze interesantów oraz przedstawiano wnioski i oczekiwania w zakresie pracy Urzędu.

W dokumentacji Referatu Skarg i Interwencji – w 2011r. zaewidencjonowano 8 anonimowych listów interwencyjnych, 3 anonimowe skargi i 1 anonimowy wniosek, które również były szczegółowo

wyjaśnione. Odnotowano 61 spraw, które zostały przekazane za pośrednictwem poczty elektronicznej (w tym 1 sprawa za pośrednictwem e-puap)

Referat Skarg i Interwencji w roku 2011r. zaewidencjonował w Rejestrze Interpelacji Radnych Rady Miasta Gdyni - 114 interpelacji.

#### Referat Archiwum

I.p.	Przyjmowanie, przechowywanie i brakowanie akt	ilość (w metrach bieżących)
1.	dokumentacja przejęta z komórek organizacyjnych, w tym:	<b>ok. 440,00</b>
	dokumentacji archiwalnej	ok. 120,00
	dokumentacji niearchiwalnej	ok. 320,00
3	dokumentacja wybrakowana i poddana zniszczeniu	ok. 223,60
4.	dokumentacja niearchiwalna z wyborów do Sejmiku Województwa Pomorskiego, Rady Miasta Gdyni oraz Prezydenta Miasta Gdyni przeprowadzonych w dniu 21.11.2010 roku, wybrakowana i poddana zniszczeniu	ok. 220,5
6.	dokumentacja z wyborów do Rad Dzielnic Miasta Gdyni przeprowadzonych w dniu 27.03.2011r., przechowywana w Archiwum jako depozyt Prezydenta Miasta Gdyni, w tym:	ok. 25,3
7.	dokumentacja archiwalna – kat. A: postanowienia i obwieszczenia Miejskiej Komisji Wyborczej, protokoły posiedzeń i uchwały OKW, obwieszczenia Komisarza Wyborczego o wynikach wyborów do Rad Dzielnic Miasta Gdyni	ok. 0,3
8.	dokumenty niearchiwalne: karty wyborcze wykorzystane i niewykorzystane, spisy osób uprawnionych do głosowania, drugie egz. protokołów głosowania w obwodach	ok. 25,00
9.	dokumentacja z wyborów do Sejmu i Senatu RP przeprowadzonych w dniu 09.10.2011r., przechowywana w Archiwum jako depozyt Prezydenta Miasta Gdyni, w tym:	ok.200,00
10.	dokumentacja archiwalna kat. A: protokoły głosowania w obwodzie, postanowienia i obwieszczenia Miejskiej Komisji Wyborczej, protokoły posiedzeń, uchwały, obwieszczenia i inne dokumenty OKW, postanowienia Komisarza Wyborczego, obwieszczenia Komisarza Wyborczego o wynikach wyborów do Sejmu i Senatu RP	ok. 0,5
11.	dokumenty niearchiwalne: karty wyborcze wykorzystane i niewykorzystane, spisy osób uprawnionych do głosowania	ok. 200,5

I.p.	Udostępnianie i wypożyczanie akt	ilość (w sztukach)
1.	rozpatrzone wnioski w sprawie potwierdzenia zatrudnienia i wynagrodzenia byłych pracowników, Urzędu i miejskich jednostek organizacyjnych, których akta są przechowywane w Urzędzie	163
2.	przyjęcia interesantów (sprawy dotyczące gromadzenia dokumentów do celów emerytalno-rentowych, informacji o miejscu przechowywania akt zlikwidowanych zakładów oraz udostępnianie dokumentów z zasobu archiwum)	374
3.	osoby wypożyczające dokumentację (z komórek Urzędu)	937
4.	wypożyczone tomy akt (w tym udostępnione drogą elektroniczną)	960
5.	Urzędy, instytucje i osoby fizyczne występujące o udostępnienie dokumentacji	33
6.	udostępnione, wypożyczone dokumenty i opracowania	85

## Kancelaria ogólna

Korespondencja wpływająca do kancelarii Ogólnej Urzędu	liczba w sztukach
1) ogólna liczba korespondencji na papierze	197.993
a) złożona osobiście	74.606
b) skierowana za pośrednictwem poczty, firmy kurierskiej	17.408
w tym:	
- akty notarialne	5.825
- zawiadomienia sądowe	12.997
- faktury VAT i rachunki	6.417
- przesyłki specjalne (decyzje, postanowienia, przesyłki kurierskie)	7.221
- korespondencja wewnętrzna	5.979
2) ogólna liczba korespondencji elektronicznej	15.000

Korespondencja wysyłana z Urzędu	liczba w sztukach
1) ogólna liczba korespondencji wysłanej	350.450
w tym:	
a) listy zwykłe	74.436
b) listy polecone	220.747
c) korespondencja doręczana osobiście przez gońca instytucjom zewnętrznym	11.131
d) korespondencja doręczana osobiście przez pracowników urzędu (decyzje podatkowe)	44.136
2) ogólny koszt korespondencji wysyłkowej w 2011 r. wyniósł	1.260.313,00 zł

## Biblioteka

Zgodnie ustawą o ogłaszaniu aktów normatywnych i niektórych aktów prawnych (Dz. U. z 2011 r. Nr 197, poz. 1172 z późn.zm.) Biblioteka udostępnia Dzienniki Ustaw i Monitory Polski. W zasobach Biblioteki znajdują się Dzienniki Ustaw od 1924 r., Monitor Polski od 1945r. oraz Dzienniki Urzędowe Województwa Pomorskiego od 1946 r.

Biblioteka dokonuje zakupu literatury fachowej oraz prenumeruje prasę codzienną i czasopisma specjalistyczne. W ubiegłym roku zakupiono około 100 woluminów. Księgozbiór Biblioteki na koniec 2011 r. wynosi 6159 woluminów. Są to publikacje, których tematyka ściśle wiąże się z zadaniami wykonywanymi przez Urząd, m.in. kodeksy, komentarze do obowiązujących przepisów prawa, poradniki, publikacje statystyczne, słowniki, encyklopedie, leksykony, orzecznictwo Sądu Najwyższego i Naczelnego Sądu Administracyjnego, orzecznictwo w sprawach samorządowych, orzecznictwo w sprawach zamówień publicznych. W Bibliotece znajduje się również dział poświęcony tematyce Unii Europejskiej. Dla potrzeb wszystkich komórek organizacyjnych urzędu Biblioteka prenumerowała w 2011 r. 148 tytuły prasy codziennej i czasopism specjalistycznych. Biblioteka zakupuje dla potrzeb urzędu normy polskie oraz prowadzi spawy związane z nadawaniem numeru ISBN dla publikacji własnych. Od 1992 r. w bibliotece gromadzone są publikacje dotyczące Gdyni – jej historii i wydarzeń współczesnych. Są one przedmiotem dużego zainteresowania szczególnie studentów piszących prace dyplomowe, licencjackie i magisterskie. W roku 2011, pracownicy Urzędu dokonali około 1500 wypożyczeń publikacji książkowych oraz prasy codziennej i specjalistycznej zgromadzonej w Bibliotece. Ze zbiorów Biblioteki skorzystało około 1200 mieszkańców miasta.

Pracownik Biblioteki jest opiekunem praktyk zawodowych, które w komórkach organizacyjnych Urzędu Miasta Gdyni odbywają uczniowie szkół średnich, policealnych i studenci trójmiejskich wyższych uczelni. W 2011 r. praktyki odbyło 117 osób.

## WYDZIAŁ SPRAW OBYWATELSKICH

### Referat Ewidencji Ludności i Meldunków

W ramach czynności referatu:

- 1) zaktualizowano „zestawienie budynków, mieszkań i osób” w związku z Narodowym Spisem Powszechnym Ludności i Mieszkań w 2011r.,
- 2) sporządzono i zaktualizowano spisy osób uprawnionych do udziału w wyborach do rad dzielnic, które odbyły się dnia 27.03.2011r. oraz w wyborach do Sejmu RP i Senatu RP, które odbyły się dnia 09.10.2011r.,
- 3) wydano **2.162** zaświadczeń o prawie do głosowania w wyborach,
- 4) do spisu wyborców wpisano **1.220** wyborców,
- 5) wydano **62** decyzje o wpisaniu osób na własny wniosek do rejestru wyborców;
- 6) wydano **5** decyzji o skreśleniu z rejestru wyborców,
- 7) skreślono z rejestru wyborców **48** osób w związku z zawiadomieniem o wpisaniu się do rejestru wyborców w innej gminie,
- 8) sporządzono **150** aktów pełnomocnictwa do głosowania,
- 9) tygodniowo potwierdzano ok. **30** wniosków o wydanie dokumentów tożsamości /telefonicznie ok. **4** wniosków dziennie,
- 10) wydano **22.417** zaświadczeń o zameldowaniu i wymeldowaniu, zastępujących wpisy do dowodu osobistego oraz **2.936** zaświadczeń z opłatą skarbową,
- 11) sporządzono **131** wykazów (ilościowych) osób zameldowanych dla właścicieli i administracji budynków,
- 12) sprawdzono i skorygowano dane osobowe osób otrzymujących paszporty – ok. **14** tygodniowo,
- 13) sporządzono **279** wykazów dzieci podlegających obowiązkowi szkolnemu dla szkół i przedszkoli,
- 14) sprawdzono **5.403** pozycji danych osobowych na podstawie wydruków z TBD i Departamentu Rejestrów Państwowych w Warszawie i Urzędów Skarbowych,
- 15) skierowano do radców prawnych Urzędu Miasta **223** wnioski o ustanowienie kuratora dla osób nieobecnych w postępowaniach o ich wymeldowanie z czego **55** postępowań sądowych nie jest zakończonych,
- 16) wydano **170** decyzji z „przedstawicielem”, w tym także w sprawach z 2010 r.

Dane meldunkowe	Stan na 31.12.2010r.	Stan na 31.12.2011r.
<b>Liczba stałych mieszkańców Gdyni</b>	238.187	237.002
urodzenia	2.487	2.356
Zgony	2.365	2.501
wymeldowania	5.804	5.856
zameldowania	4.474	4.334
<b>Liczba osób zameldowanych na pobyt czasowy ponad 3 miesiące</b>	4.843	5.328
zameldowania	3.600	3.581
wymeldowania	989	1.025
<b>Liczba cudzoziemców zameldowanych na pobyt stały</b>	438	432
zameldowania	6	24
wymeldowania	18	22



Dane meldunkowe	Stan na 31.12.2010r.	Stan na 31.12.2011r.
<b>Liczba cudzoziemców zameldowanych na pobyt czasowy ponad 3 miesiące</b>	447	474
<b>Liczba cudzoziemców zameldowanych na pobyt czasowy do 3 miesięcy</b>	32	43
<b>Liczba udzielonych informacji dot. danych osobowych</b>	16.062	17.267
<b>Liczba podań w sprawach o zameldowanie lub wymeldowanie:</b>	1.355	1.470
Liczba załatwionych	1.058	1.158
<b>Liczba podań od osób prawnych w sprawach meldunkowych</b>	288	306
Liczba załatwionych	281	302
<b>Liczba wydanych decyzji</b>	1.008	985
odwołań ogółem	31	46
decyzji uchylonych	3	8
decyzji utrzymanych	31	28
w toku II instancji	3	10
sprawy przekazane do WSA	6	4
uchylone przez WSA	1	3
utrzymane przez WSA	7	2
w toku WSA	9	8
<b>Liczba wydanych postanowień</b>	46	209
zażaleń ogółem	4	6
w toku II instancji	-	-
utrzymanych w mocy	4	5
uchylonych	-	1
<b>kontrole meldunkowe</b>	79	58
ogłędziny lokali	20	16
<b>Rozprawy administracyjne</b>	10	11
<b>Liczba zmian stanu cywilnego</b>	5.524	5.097
małżeństwa	3.152	2.632
rozwoły	1.114	1.088
zgony współmałżonków	1.005	1.072
Zmiany imion i nazwisk	253	305
<b>Liczba zmian w danych wojskowych</b>	7.276	6.600
<b>Liczba zmian dokumentów tożsamości</b>	14.218	19.644
<b>Liczba mieszkańców którzy zgłosili czasową nieobecność w związku z wyjazdem za granicę</b>	234	246
<b>Liczba decyzji w sprawach: rejestru</b>	263	67

Dane meldunkowe	Stan na 31.12.2010r.	Stan na 31.12.2011r.
<b>wyborców</b>		
dopisani do spisu wyborców	1.465	1.220
zaświadczenia o prawie do głosowania	8.759	2.162
pełnomocnictwa do głosowania	140	150
<b>Liczba wykazów dla Urzędów Skarbowych w Gdyni</b> – zawierają imienne dane o zgonie podatnika (zadanie nałożone na Gminę ustawą o zasadach ewidencji i identyfikacji podatników z dnia 13.10.1995 r. realizowane od 01.01.1996r. – Dz.U. Nr 142 poz. 702 z 1995r. sporządzane 2 razy w miesiącu)	50	48

### Referat Dowodów Osobistych

W w/w okresie sprawozdawczym zgodnie z niżej podaną tabelą w referacie przyjęto:

I.p.	Zadanie	Stan na dzień 31.XII. 2010r.	Stan na dzień 31.XII. 2011r	
1.	Ilość wydanych dowodów po raz pierwszy	3288	3602	wzrost o 314
2.	Ilość wymian dowodów	8414	13590	wzrost o 5176
3.	Ilość wymian z powodu utraty dowodów	2954	3134	wzrost o 180
4.	Ogółem	14956	20326	wzrost o 5370

W roku 2011 r. pracownicy Referatu Dowodów Osobistych oprócz rutynowych czynności z zakresu przyjmowania wniosków o wydanie dowodu osobistego, wykonali następujące prace:

Ip.	Zadanie	Stan na dzień 31.XII. 2010r.	Stan na dzień 31.XII. 2011 r.	
1.	Wysłano zapotrzebowania po koperty dowodowe w ilości	2210	2262	wzrost o 52
2.	Wysłano koperty osobowe do innych urzędów w ilości	2644	2510	spadek o 134
3.	Przyjęto zawiadomienia o utracie d.o. oraz wydano zaświadczenia w ilości	3460	3796	wzrost o 336
4.	Wpłynęły do referatu pisma: sądy, policja, prokuratura korespondencja z różnymi podmiotami	2888: - 1050 - 38	4974: - 1202 - 3772	wzrost o 2086
5.	Przepracowano zaświadczenia o zgonie w ilości	2297	2381	zrost o 84
6.	Wysłano zawiadomienia o unieważnieniu D.O. do	2165	2230	wzrost o 65

lp.	Zadanie	Stan na dzień 31.XII. 2010r.	Stan na dzień 31.XII. 2011 r.	
	innych urzędów w ilości			
7.	Zarejestrowano dowody odnalezione w ilości	398	389	spadek o 9
8.	Wysłano zawiadomienia o utracie ważności D.O.	1719	6714	wzrost o 4995
9.	Przyjęto wnioski i wręczono dowody osobiste w domach wnioskodawców	ok.500	ok. 800	wzrost o ok.300
10.	Odebrano z Policji dowody osobiste w ilości	14281	18009	wzrost o 3728
11.	Zarejestrowano osoby, których dane uległy zmianie a dowody ich po 3 miesiącach zostaną unieważnione	10005	7500	spadek o 2505
12.	Unieważniono dowody osobiste z powodu zmiany danych w ilości	3454	5970	wzrost o 2516
15.	Udzielono informacji telefonicznych w ilości (ok. 25 dziennie każde stanowisko)	ok. 50000	ok. 50000	-

### Referat Służby Wojskowej

**Powiatowa Komisja Lekarska w Gdyni**, pracowała w okresie od 04 kwietnia do 07 czerwca 2011 roku w byłej siedzibie Młodzieżowego Domu Kultury w Gdyni przy ul. Bema 33. W czasie trwania kwalifikacji wojskowej Powiatowa Komisja Lekarska w Gdyni wydała **1250 orzeczeń** w przedmiocie określenia zdolności do czynnej służby wojskowej osób stawiających się do kwalifikacji wojskowej.

Przygotowano **5 zarządzeń** Prezydenta Miasta Gdyni w sprawie:

- 1) świadczenia usług transportowych w zakresie przewozu kurierów Urzędu Miasta Gdyni taksówkami osobowymi, w czasie trwania akcji kurierskiej (realizacja nie nastąpiła z uwagi na to, że akcja kurierska nie została zarządzona przez Sztab Generalny Wojska Polskiego),
- 2) zakupu map m. Gdyni na potrzeby opracowania planu akcji kurierskiej na terenie m.Gdyni (realizacja nastąpiła 16 lutego 2011r.),
- 3) przeprowadzenia na terenie m.Gdyni kwalifikacji wojskowej w 2011 roku oraz określenia siedziby Powiatowej Komisji Lekarskiej i przedstawicieli Prezydenta Miasta oraz Wojskowego Komendanta Uzuppełnień w Gdyni a także terytorialnego zasięgu ich działania (realizacja nastąpiła 07 czerwca 2011r.),
- 4) zakupu parawanów medycznych na potrzeby przeprowadzenia kwalifikacji wojskowej w 2011r. (realizacja nastąpiła 30 marca 2011r.),
- 5) udzielenia zamówienia na potrzeby przeprowadzenia kwalifikacji wojskowej (realizacja nastąpiła 07 czerwca 2011r.).

Przygotowano **1 projekt uchwały** w sprawie przeprowadzania kwalifikacji wojskowej na terenie Gdyni w latach 2011-2014 (wykonanie uchwały nastąpi w 2014 roku).

W ramach organizacji i przeprowadzenia kwalifikacji wojskowej w 2011r. na terenie m.Gdyni zawarto:

- 1) 1 porozumienie pomiędzy Wojewodą Pomorskim a Prezydentem Miasta Gdyni,

- 2) 5 umów zlecenia,
- 3) 3 umowy w sprawie świadczenia usług medycznych.

W oparciu o wytyczne „Schematu i Założeń Akcji Kurierskiej dla terenu woj. pomorskiego” z dnia 07 stycznia 2011r. opracowano nową dokumentację planu akcji kurierskiej (dokument niejawni) w uzgodnieniu z właściwym wojskowym komendantem uzupełnień i terenowym organem Policji.

Na potrzeby Planu Operacyjnego Funkcjonowania Miasta Gdyni w warunkach zewnętrznego zagrożenia bezpieczeństwa państwa i w czasie wojny opracowano 16 kart realizacji zadań operacyjnych.

W 2011 r. dwukrotnie dokonano wypłaty świadczenia rekompensującego utracone zarobki dla żołnierzy rezerwy w łącznej wysokości 595,40 zł. Ponadto wydano 348 wezwań do wykonania obowiązku świadczeń.

### Rejestracja pojazdów

Pojazdy zarejestrowane na terenie Miasta Gdyni:

Lp	Rodzaj pojazdu	Stan na dzień 31.12.2010 r.	Ilość pojazdów zarejestrowanych w 2010 roku	Stan na dzień 31.12.2011 r. (aktywnych)	Ilość pojazdów zarejestrowanych w 2011 roku (aktywnych)
1.	Samochody osobowe	117.470	12.620	120.877	13.327
2.	Autobusy	514	47	512	34
3.	Trolejbusy	110	16	104	10
4.	Samochody ciężarowe	22.105	4.003	22.267	2.381
5.	Ciągniki samochodowe	2.310	296	2.470	373
6.	Ciągniki rolnicze	689	67	722	63
7.	Motocykle	5.262	623	5.434	635
8.	Motorowery	5.704	242	5.878	319
9.	Samochody specjalne	794	80	821	78
10.	Przyczepy i naczepy	9.943	688	10.171	785
11.	Pojazdy samochodowe/ Inne (quady)	269	52	286	53
	<b>STAN OGÓLNY</b>	<b>165.170</b>	<b>18.734</b>	<b>169.542</b>	<b>18.358</b>

Pojazdy wyrejestrowane (demontaż na wniosek właściciela lub z urzędu, kasacja, kradzież, trwała utrata, z urzędu, zbycie za granicę) od 01.01.2011 r. do 31.12.2011 r. – **1299** sztuk (w 2010 roku 965 pojazdów).

Pojazdy skreślone z ewidencji Urzędu Miasta Gdyni z powodu przerejestrowania w innym urzędzie od dnia 01.01.2011 r. do dnia 31.12.2011 r. – **12 374** sztuki (w 2010 roku były 9 494 pojazdy).

Z powyższych danych wynika, że nadal jest niewielka tendencja spadkowa w ilości zarejestrowanych pojazdów, jednak mniejsza niż w 2010 roku. Porównując rok 2010 z rokiem 2011 zarejestrowaliśmy o 376 pojazdów mniej, daje nam to średnio 31 pojazdów miesięcznie. W 2011 roku było o 2 880 więcej skreśleń pojazdów z naszej ewidencji.

Miesięczna liczba wydanych tablic rejestracyjnych przy rejestracji pojazdów lub wymianie tablic wyniosła średnio 1 567 sztuk. Nadal obserwujemy zwiększoną liczbę przerejestrowań w obrębie Miasta Gdyni, zmiany współwłasności oraz wymiany dowodów rejestracyjnych z powodu braku miejsc na wpisy kolejnych przeglądów technicznych.

Można obserwować również zwiększoną liczbę wypożyczeń tablic rejestracyjnych tymczasowych- 778 wypożyczeń w 2011 roku.

Do obowiązków Referatu należy sprawowanie nadzoru nad Stacjami Kontroli Pojazdów. Na terenie Miasta Gdyni zlokalizowanych jest 13 stacji kontroli (w tym – 12 czynnych, 1 zawieszona). Zatrudniają one 39 diagnostów.

W ramach porozumienia zawartego w dniu 04.05.2011 r. czynności kontrolne nad stacjami kontroli pojazdów powierzono Transportowemu Dozorowi Technicznemu.

### **Prawa jazdy**

Zestawienie wydanych dokumentów praw jazdy

<b>Lp</b>		<b>2010 r.</b>	<b>2011 r.</b>
1.	Wydanie prawa jazdy	4313	3660
2.	Wydanie wtórnika prawa jazdy	4254	4767
3.	Wymiana prawa jazdy na podstawie art.150	176	135
4.	Wydanie międzynarodowego prawa jazdy	252	277
	<b>Ogółem wydano</b>	<b>8.995</b>	<b>8.839</b>

Nadzór nad ośrodkami szkolenia kierowców

<b>Lp</b>		<b>2010 r.</b>	<b>2011 r.</b>
1.	Ilość wydanych legitymacji instruktorów nauki jazdy	41	39
2.	Ilość instruktorów działających na terenie Gdyni	272	284
3.	Ilość ośrodków szkolenia kierowców	53	51
4.	Ilość przeprowadzonych kontroli w ośrodkach szkolenia kierowców	21	40

### **Samodzielne stanowisko ds. licencji oraz zezwoleń na wykonywanie krajowego transportu drogowego.**

W okresie od 01.01.2011 r. do 31.12.2011 r. wydano decyzje w sprawie:

- 1) likwidacji przedsiębiorcy na krajowy transport drogowy:
  - a) taksówką osobową – 32
  - b) przewóz rzeczy – 2
- 2) zmiany rozkładu jazdy w związku z remontem dróg – 8

W okresie od 01.01.2011 r. do 31.12.2011 r. wystawiono 43 nowych licencji na transport drogowy taksówką osobową, w analogicznym okresie roku 2010 liczba ta wynosiła 79. Ponadto zmalała liczba dokonywanych zmian licencji – taksówką osobową z 192 w 2010 r. na 124 w 2011 r.

Wstawiono 28 nowych zaświadczeń na przewozy drogowe na potrzeby własne. W analogicznym okresie roku 2010 liczba ta wynosiła 39 .

Ponadto wystawiono 72 nowe wypisy do zaświadczeń na przewozy drogowe na potrzeby własne.

Wystawiono:

- 1) 28 zaświadczeń przewozy drogowe na potrzeby własne
- 2) 72 wypisy do w/w zaświadczeń
- 3) 4 licencje na krajowy transport drogowy – przewóz osób
- 4) 5 wypisów do w/w licencji
- 5) 25 licencji na krajowy transport drogowy – przewóz rzeczy

- 6) 35 wypisów do w/w licencji
- 7) 10 zezwoleń na wykonywanie regularnych przewozów osób w krajowym transporcie drogowym
- 8) 34 wypisy do w/w zezwoleń
- 9) 2 zaświadczenia na wykonywanie publicznego transportu drogowego.

W związku ze zgłoszeniem zmian w wydanych wcześniej dokumentach wystawiono:

- 1) 11 licencji na krajowy transport drogowy – przewóz rzeczy
- 2) 152 wypisy do w/w licencji
- 3) 32 zaświadczenia na przewozy drogowe na potrzeby własne
- 4) 119 wypisów do w/w zaświadczeń
- 5) 10 zezwoleń na wykonywanie regularnych przewozów osób w krajowym transporcie drogowym
- 6) 73 wypisy do w/w zezwoleń
- 7) 4 wypisy do licencji na krajowy transport drogowy – przewóz osób.

Ponadto w związku ze zgłoszeniem zmian przyjęto załączniki do:

- 1) 160 zezwoleń na wykonywanie regularnych przewozów
- 2) 22 licencje na krajowy transport drogowy – przewóz osób
- 3) 86 licencji na krajowy transport drogowy – przewóz rzeczy
- 4) 5 licencji na transport drogowy taksówką
- 5) 19 zaświadczeń na przewozy drogowe na potrzeby własne

Zmalała liczba kandydatów przeegzaminowanych w zakresie transportu drogowego taksówką osobową z 107 w 2010 r. na 103 w 2011 r.

#### **Stanowisko ds. zezwoleń na sprzedaż alkoholu.**

- 1) Ogółem wydano **1158** zezwoleń, z tego:
  - a) detal - **715**
  - b) gastronomia - **184**
  - c) zezwolenia jednorazowe - **239**
  - d) zezwolenia na wyprzedaż - **0**
  - e) zezwolenia na sprzedaż napojów alkoholowych związaną z organizacją przyjęć – **20**
- 2) Ogółem wydano **1584** decyzji z tego:
  - a) **356** decyzji stwierdzających wygaśnięcie zezwoleń na prowadzenie sprzedaży napojów alkoholowych,
  - b) **56** decyzji zmieniających treść w wydanych zezwoleniach;
  - c) **3** decyzje o cofnięciu zezwolenia;
  - d) **6** decyzji o umorzeniu postępowania;
  - e) decyzje o uchyleniu decyzji o cofnięciu zezwolenia - **0**
  - f) **5** odmawiających wydania zezwolenia
  - g) **1158** zezwolenia na sprzedaż napojów alkoholowych

Wydano **2887** zaświadczeń potwierdzających dokonanie opłaty za korzystanie z zezwolenia oraz 17 postanowień.

**Wysokość wpłat – 4.952.639,84 zł.**

#### **Samodzielne stanowisko ds. obywatelskich i nadzoru nad działalnością stowarzyszeń**

- 1) przyjęto:

- a) **417** pism (w roku 2010 -450) w sprawach dotyczących stowarzyszeń w zakresie:
    - wydania opinii prawnych w sprawie rejestracji stowarzyszeń,
    - wydania opinii prawnych dotyczących zmian w statutach istniejących już stowarzyszeń,
    - uaktualnienia składów zarządów.
  - b) **19** pism dotyczących przeprowadzenia na terenie miasta Gdyni zgromadzeń publicznych (w roku 2010 -11 pism),
  - c) **44** pism dotyczących przeprowadzenia na terenie miasta Gdyni zbiórek publicznych (w roku 2010 - 39 pism),
  - d) **16** pism w sprawie udzielenia pomocy w repatriacji do Polski (w roku 2010 – 15),
  - e) do **389** stowarzyszeń posiadających osobowość prawną wysłano informację o konieczności stosowania przez stowarzyszenia przepisów ustawy o przeciwdziałaniu praniu pieniędzy oraz finansowaniu terroryzmu. Zwrotnie otrzymane informacje zostały poddane analizie, w wyniku której Samodzielny Referat Kontroli Finansowej przeprowadził kontrolę wybranych stowarzyszeń oraz zaplanowano kontrolę na rok 2012.
- 2) zweryfikowano dokumenty 380 Stowarzyszeń pod kontem przestrzegania okresów kadencji władz określonych w statutach, terminowym zgłaszaniem nowych składów, prowadzonej działalności oraz aktualizacji danych
  - 3) zarejestrowano **24** nowopowstałych stowarzyszeń (w roku 2010 -16),
  - 4) zarejestrowano **5** stowarzyszeń zwykłych (w roku 2010 - 3),
  - 5) do Sądu Rejonowego w Gdańsku skierowano **8** wniosków o rozwiązanie stowarzyszeń (w roku 2010 – 10),

W roku 2011 wydano 18 decyzji, od których nie wniesiono odwołania (roku 2010 wydano również 18 decyzji). Prezydent Miasta Gdyni podjął 4 zarządzenia w sprawach stowarzyszeń, które zostały zrealizowane. W 2011 r. zrealizowano również 1 zarządzenie z 2010 r.

### **Biuro Rzeczy Znalezionych**

W **2011 roku** do Biura Rzeczy Znalezionych przyjęto 15 przedmiotów znalezionych na terenie gminy Gdyni: telefony komórkowe, portfele, kluczyki do samochodów, saszetka i etui na dokumenty, tj. o 3 szt. mniej niż w 2010 r., z tego 8 rzeczy oddano właścicielom.

Zgodnie z zarządzeniem Prezydenta Miasta Gdyni z dnia 20 listopada 2007r. w sprawie zasad postępowania w przypadku odmówienia odebrania rzeczy znalezionej, która nie przedstawiała żadnej wartości nie przyjęto na stan biura 7 przedmiotów, tj. 3 telefony komórkowe, 2 wózki dziecięce, kosiarka do trawy, ikona.

Zadaniem biura jest przyjmowanie i przechowywanie przez okres 7 do 14 dni postanowień, upomnień, wezwań i decyzji, których adresaci z różnych względów nie podejmują ich przez pocztę (art. 44 kpa – depozyty). Ilość tego rodzaju pism wyniosła 56 (o 35 pism mniej niż w 2010 roku).

Ponadto wywieszono na tablicy 1101 ogłoszeń (o 73 ogłoszenia więcej niż w 2010 roku), które po upływie wskazanych terminów odesłano do nadawcy.

### **Ochotnicza Straż Pożarna Gdynia Wiczlino**

W okresie sprawozdawczym od 01 stycznia do 31 grudnia 2011 r.

- 1) zakupiono dla Ochotniczej Straży Pożarnej OSP Wiczlino: środki czystości niezbędne do utrzymania porządku, artykuły spożywcze na zebranie sprawozdawczo-wyborcze Stowarzyszenia oraz na obchody 100-lecia OSP Wiczlino, paliwo i oleje do samochodów pożarniczych Jelcz i Volkswagen Transporter, akumulator do samochodu pożarniczego, zawór zwrotny do sprężarki, radiotelefon, akcesoria strażackie, umundurowanie, grzejniki, medale i ulotki okolicznościowe,
- 2) przeprowadzono remont sanitariatów w budynku OSP Wiczlino, konserwację systemu alarmowego, okresowe badania lekarskie (15 członków OSP),
- 3) przeprowadzono przegląd sprzętu ratowniczego, serwis i konserwację bramy garażowej,

- 4) ubezpieczono 2 samochody pożarnicze, strażaków od następstw nieszczęśliwych wypadków,
- 5) zrealizowano opłaty telefoniczne, opłaty za energię elektryczną, wypłatę ekwiwalentu za odzież roboczą i za udział w akcjach ratowniczo-gaśniczych.

Strażacy OSP Wiczlino brali udział w 65 akcjach ratowniczo-gaśniczych na terenie Miasta Gdyni.

Zarząd Wojewódzki Związku Ochotniczych Straży Pożarnych RP w Gdańsku zorganizował zawody sportowo-pożarnicze dla jednostek OSP rejonu Gdynia, w których OSP Wiczlino zajęło w kwalifikacji ogólnej pierwsze miejsce.

#### Zestawienie zbiorcze wydanych decyzji i postanowień w 2011 r.

Rozstrzygnięcie	Ogólna liczba	Liczba odwołań/ zażaleń	Organ II instancji			Liczba zaskarż. do WSA	Liczba uchylon. przez WSA
			Utrzymane w mocy	Uchylone, zwrócone do ponownego rozpatrzenia	Uchylone, w których organ odwoławczy orzekł odmiennie niż organ I Instancji		
<b>Decyzje, w tym:</b>	<b>92924</b>	<b>84</b>	<b>35</b>	<b>12</b>	<b>0</b>	<b>6</b>	<b>0</b>
Rejestracja pojazdów	57850	3	2	1		0	
Rejestracji praw jazdy	9.605	24	5	2		2	
Dowody osobiste	20326	0	0	0		0	
Służba wojskowa	2111	0	0	0		0	
Sprzedaż alkohol.	1584	11	0	0		0	
Ewid. Lud.i Meldun.	1054	46	28	9		4	
Transport drogowy	376	0	0	0		0	
Spr.obyw.i stowarz.	18	0	0	0		0	
<b>Postanowienia, w tym:</b>	<b>248</b>	<b>8</b>	<b>6</b>	<b>0</b>	<b>0</b>	<b>0</b>	<b>0</b>
Rejestracja pojazdów		2	1				
Rejestracji praw jazdy	20	0	0				
Dowody osobiste	0	0	0				
Służba wojskowa	9	0	0				
Sprzedaż alkohol.	17	6	5				
Ewid. Lud.i Meldun.	209	0	0				
Transport drogowy	2	0	0				
Spr.obyw.i stowarz.	0						
<b>ogółem</b>	<b>93172</b>	<b>92</b>	<b>41</b>	<b>12</b>	<b>0</b>	<b>6</b>	<b>0</b>



# SKARBNIK MIASTA KRZYSZTOF SZŁUCKI

## SAMODZIELNY REFERAT KONTROLI FINANSOWEJ

W 2011 r. wykonano zadania wynikające z zarządzenia nr 923/11/VI/P Prezydenta Miasta Gdyni z dnia 15.02.2011 r. w sprawie ustalenia zasad i sposobu wypełnienia obowiązków kontrolnych starosty w odniesieniu do stowarzyszeń, tj. przygotowano roczny plan kontroli stowarzyszeń, który po zaakceptowaniu przez Prezydenta przesłano do Generalnego Inspektora Informacji Finansowej.

Plan kontroli finansowych na 2011 r. zatwierdzony przez Prezydenta Miasta Gdyni w dniu 20 grudnia 2010r, po aktualizacji w dniu 16 grudnia 2011r. obejmował 17 kontroli, w tym 16 kontroli problemowych i jedną kontrolę sprawdzającą. Plan kontroli stowarzyszeń, posiadających siedzibę na terenie Miasta Gdyni na 2011r., zatwierdzony przez Prezydenta Miasta Gdyni w dniu 01.08.2011r., obejmował 4 kontrole, w tym 2 kontrole do wykonania przez Samodzielny Referat Kontroli Finansowej.

Kontrole zostały wykonane zgodnie z ww. planami, ponadto poza planem przeprowadzono kontrolę doraźną w Gdyńskim Stowarzyszeniu Integracyjnym „Promyk”.

Jednostki organizacyjne miasta, w których przeprowadzono kontrole to: Zespół Szkół Budowlanych - ul. Tetmajera 65, Przedszkole Nr 43 - ul. Śmidowicza 59, X Liceum Ogólnokształcące - ul. Władysława IV 58, Szkoła Podstawowa Nr 34 - ul. Cykowskiego 4, Zespół Szkół Nr 7 - ul. Stawna 4/6, Szkoła Podstawowa Nr 29 - ul. Ks. Ściegiennego 8, Szkoła Podstawowa Nr 39 - ul. Unruga 88, Zespół Szkół Nr 12 - ul. Sucharskiego 10, Szkoła Podstawowa Nr 21 - ul. Jana z Kolna 5, Szkoła Muzyczna I i II Stopnia - ul. Bp. Dominika 13a, Szkolne Schronisko Młodzieżowe - ul. Enegetyków 13a, Przedszkole Nr 52 - ul. Krasickiego 4, Przedszkole Nr 24, ul. Korczaka 22, Przedszkole Nr 5 – ul. Miodowa 16, Zespół Szkół Chłodniczych i Elektronicznych – ul. Sambora 48, Przedszkole Nr 14 – ul. Zawackiego 5 oraz Zarząd Cmentarzy Komunalnych – ul. Witomińska 76.

W trakcie kontroli badano następujące zagadnienia:

- 1) prawidłowość dokonywania wydatków, w szczególności na remonty, zakup materiałów i usług, dodatkowe wynagrodzenie roczne oraz dowożenie uczniów do szkół,
- 2) gospodarka kasowa, w tym drukami ścisłego zarachowania,
- 3) gospodarka finansowa w zakresie dochodów własnych,
- 4) prawidłowość pobierania opłat za internat,
- 5) rozliczanie żywienia w stołówce szkolnej,
- 6) wykonanie kosztów, w tym z tytułu wynagrodzeń,
- 7) prawidłowość wydatków z ZFŚS,
- 8) prawidłowość naliczenia czynszów w lokalach mieszkalnych,
- 9) rozliczanie wydatków na żywienie oraz gospodarka magazynowa w zakresie środków żywienia w przedszkolach,
- 10) dochody z tytułu wynajmów, w tym prawidłowość kalkulacji kosztów eksploatacji,
- 11) prawidłowość ustalania opłat za świadczenia przedszkola, w tym windykacja należności,
- 12) sprawdzenie wykonywania obowiązków wynikających z ustawy o przeciwdziałaniu praniu pieniędzy oraz finansowaniu terroryzmu,
- 13) gospodarka finansowa, ze szczególnym uwzględnieniem wynagrodzeń oraz innych zobowiązań.

## WYDZIAŁ BUDŻETU

W 2011 roku prowadzono całokształt spraw z zakresu planowania budżetowego, wykonywania uchwalonego przez Radę Budżetu Miasta Gdyni na 2011 rok, opracowywania wieloletnich prognoz finansowych, sprawozdawczości budżetowej i finansowej Miasta Gdyni.

W ramach wspólnych działań pracowników całego Wydziału realizowano następujące zadania:

- 1) opracowano Wieloletnią Prognozę Finansową Miasta Gdyni na lata 2011-2022,

- 2) przygotowano 8 projektów uchwał Rady Miasta w sprawie zmian w Wieloletniej Prognozie Finansowej,
- 3) przeprowadzono postępowanie o zamówienie publiczne w trybie przetargu nieograniczonego na zaciągnięcie kredytu długoterminowego w wysokości 140.000.000 zł z przeznaczeniem na finansowanie planowanego deficytu budżetowego i spłatę wcześniej zaciągniętych zobowiązań,
- 4) sprawdzono i przyjęto od jednostek organizacyjnych miasta roczne sprawozdania finansowe za 2010 rok składające się z bilansu, rachunku zysków i strat oraz zestawienia zmian w funduszu,
- 5) sporządzono sprawozdanie finansowe Miasta Gdyni za 2010 rok,
- 6) przygotowano projekt uchwały Rady Miasta w sprawie wyboru biegłego rewidenta do przeprowadzenia badania sprawozdania finansowego Miasta Gdyni za 2010 rok,
- 7) współpracowano z biegłym rewidentem w trakcie przeprowadzania badania sprawozdania finansowego Miasta Gdyni za 2010 rok,
- 8) uzyskano pozytywną opinię biegłego rewidenta o sporządzonym sprawozdaniu finansowym Miasta Gdyni za 2010 rok,
- 9) sporządzono skonsolidowany bilans Gminy Gdynia za 2010 rok na podstawie jednostkowych sprawozdań:
 

a) jednostek budżetowych	-	85,
b) zakładów budżetowych	-	41,
c) gospodarstw pomocniczych	-	4,
d) jednostek kultury	-	4,
e) SPZOZ	-	2,
f) spółek prawa handlowego	-	8,
g) związku komunalnego	-	1.

#### **Referat Planowania i Analiz**

W 2011 roku realizowano zadania z zakresu planowania budżetowego, przygotowano okresowe informacje i analizy wykonania budżetu, które przedkładano władzom Miasta.

Prowadzona przez referat działalność merytoryczna obejmowała następujące zadania: koordynowanie i nadzorowanie prac nad przygotowaniem planów finansowych jednostek budżetowych i zakładów budżetowych,

- 1) przygotowanie projektów uchwał i zarządzeń w sprawie zmian w uchwalonym budżecie, w sprawie ustalenia i zmian planu finansowego Urzędu Miasta oraz w sprawie ustalenia i zmian planu finansowego zadań z zakresu administracji rządowej oraz innych zadań zleconych odrębnymi ustawami;
- 2) ewidencjonowanie zmian planu dochodów i wydatków budżetu miasta,
- 3) przygotowywanie informacji dla jednostek organizacyjnych miasta w sprawie planów finansowych i ich zmian,
- 4) przygotowywanie okresowych informacji i analiz wykonania budżetu miasta,
- 5) opracowanie projektu budżetu miasta na rok 2012.

W 2011 roku opracowano i wydano w formie książkowej uchwalony przez Radę Miasta budżet na 2011 rok obejmujący dochody i wydatki w układzie klasyfikacji budżetowej oraz szczegółowy opis zadań planowanych do realizacji. Opracowano i aktualizowano plan finansowy Urzędu Miasta Gdyni oraz plan finansowy zadań z zakresu administracji rządowej oraz innych zadań zleconych odrębnymi ustawami.

Opracowano i przedstawiono gdyńskim radnym „Sprawozdanie z wykonania budżetu miasta Gdyni za 2010 rok” oraz „Informację o przebiegu wykonania budżetu miasta Gdyni za I półrocze 2011 roku”.

W ciągu roku dokonywano okresowych analiz z zakresu wykonania budżetu. Opracowywano wycinkowe analizy ekonomiczne dla potrzeb skarbnika i prezydenta, banków z którymi miasto współpracuje oraz instytucji kontrolnych, a także ankiety i informacje o budżecie.

Na podstawie materiałów zebranych od wydziałów Urzędu Miasta i jednostek organizacyjnych, opracowano projekt budżetu miasta na 2011 rok w szczególności określonej w uchwale Rady Miasta nr XII/220/2011 z 29-09-2011r., ustalającej tryb prac nad projektem uchwały budżetowej Miasta Gdyni.

Informowano jednostki wykonujące budżet i Regionalną Izbę Obrachunkową w Gdańsku o zmianach dokonanych w budżecie miasta.

W trakcie roku przygotowano:

- 1) 8 projektów uchwał Rady Miasta w sprawie zmian w uchwalonym budżecie,
- 2) 30 projektów zarządzeń Prezydenta wprowadzających zmiany w planie dochodów i wydatków w toku wykonywania budżetu,
- 3) projekt zarządzenia Prezydenta Miasta w sprawie ustalenia planu finansowego Urzędu Miasta Gdyni na 2011 rok oraz 27 projektów zarządzeń Prezydenta wprowadzających zmiany w przyjętym planie,
- 4) projekt zarządzenia Prezydenta Miasta w sprawie ustalenia planu finansowego zadań z zakresu administracji rządowej oraz innych zadań zalecanych odrębnymi ustawami na 2011 rok oraz 21 projektów zarządzeń Prezydenta wprowadzających zmiany w przyjętym planie,
- 5) projekt zarządzenia Prezydenta Miasta w sprawie przedstawienia Radzie Miasta i Regionalnej Izbie Obrachunkowej sprawozdania rocznego z wykonania budżetu miasta Gdyni za 2010 rok,
- 6) projekt zarządzenia Prezydenta Miasta w sprawie przedstawienia Radzie Miasta i Regionalnej Izbie Obrachunkowej „Informacji o przebiegu wykonania budżetu miasta Gdyni za I – sze półrocze 2011 roku”,
- 7) projekt pisma okólnego Prezydenta Miasta Gdyni w sprawie ustalenia zasad i terminów sporządzenia projektów planów finansowych (wycinków budżetu) na 2012 rok oraz planów przedsięwzięć (wieloletnich zadań) stanowiących załączniki do Wieloletniej Prognozy Finansowej Miasta Gdyni,
- 8) projekt zarządzenia Prezydenta Miasta w sprawie przedłożenia Radzie Miasta i Regionalnej Izbie Obrachunkowej projektu uchwały w sprawie wieloletniej prognozy finansowej oraz projektu uchwały budżetowej Miasta Gdyni na 2011 rok wraz z uzasadnieniem i materiałami określonymi w uchwale Rady Miasta Gdyni nr XII/220/2011 w sprawie trybu prac nad projektem uchwały budżetowej;
- 9) projekt uchwały Rady Miasta w sprawie uchwalenia budżetu miasta na 2012 rok wraz z opisem i materiałami określonymi w uchwale Rady Miasta Gdyni nr XII/220/2011.

### **Referat Obsługi Finansowo-Księgowej**

Do zadań referatu należało przygotowywanie dyspozycji finansowych, prowadzenie ewidencji wykonania budżetu oraz sporządzanie sprawozdań z wykonania budżetu r., a w szczególności:

- 1) przekazywanie środków pieniężnych na rachunki bieżące gminnych jednostek budżetowych, przeznaczonych na pokrycie wydatków realizowanych w ramach ich planów finansowych;
- 2) przekazywanie dotacji zakładom budżetowym, jednostkom kultury, gospodarstwom pomocniczym;
- 3) przekazywanie dotacji na zadania realizowane przez organizacje pozarządowe, dotacji dla szkół niepublicznych oraz pozostałych, zaplanowanych w budżecie miasta;
- 4) prowadzenie obsługi finansowo-księgowwej wydatków finansowanych ze środków PFRON;
- 5) prowadzenie obsługi finansowo-księgowwej wydatków związanych z utrzymaniem miasta;
- 6) prowadzenie obsługi finansowo-księgowwej inwestycji;
- 7) prowadzenie ewidencji dochodów i przychodów budżetu miasta;
- 8) prowadzenie ewidencji wydatków i rozchodów budżetu miasta;
- 9) prowadzenie ewidencji wykonania budżetu,

10) prowadzenie ewidencji mienia komunalnego.

Prowadzono działania w zakresie:

**Likwidatury:**

- |                          |        |  |
|--------------------------|--------|--|
| 1) przekazano            | 11.681 | przelewów z rachunku budżetu miasta,               |
| 2) zarejestrowano        | 2.809  | faktur i innych równoważnych dokumentów,           |
| 3) uaktualniono          | 2.500  | dokumentów   |
| 4) zwrócono              | 142    | należności z tytułu zabezpieczeń, wadiów i odsetek |
| 5) przygotowano          | 266    | wnioseków na uruchomienie środków dla jednostek    |
| 6) zarejestrowano        | 815    | umów i porozumień                                  |
| 7) wystawiono            | 413    | dowodów księgowych: PK, noty księgowe              |
| 8) przyjęto i sprawdzono | 620    | rozliczeń dotacji                                  |

Księgowości i sprawozdawczości jednostki z realizowanych wydatków budżetowych i środków PFRON:

- 1) Ilość prowadzonych rachunków 23
- 2) Ilość wyciągów bankowych zaksięgowanych w 2011 roku:
  - a) r-k jednostki - 250 + 80 raportów kasowych
  - b) r-ki depozyt. - 173
  - c) r-ki lokat depozyt. - 19
  - d) r-k PFRON - 170
- 3) Ilość zaksięgowanych dowodów księgowych - 18 909
- 4) Ilość sporządzonych sprawozdań:
  - a) budżet - 99
  - b) PFRON - 16
- 5) Z rachunku budżetu jednostki prowadzonego w Wydziale Budżetu wydatkowano środki na:
  - a) realizację zadań inwestycyjnych prowadzonych przez Wydział Inwestycji, Wydział Budynków, Wydział Polityki Gospodarczej i Nieruchomości, Wydział Zarządzania Kryzysowego i Ochrony Ludności, Wydział Informatyki, Biuro Ogrodnika Miasta - w kwocie: 75.117.143,06 zł.
  - b) dotacje przekazywane dla zakładów budżetowych, gospodarstw pomocniczych, jednostek kultury, SPZOZ, organizacji pozarządowych, niepublicznym i publicznym placówkom oświatowym i jednostkom samorządu terytorialnego - 72.136.880,47 zł,
- 6) Na rachunek PFRON wpłynęło 3.517.661,00 zł, wydatkowano 3.514.784,24 zł.
- 7) Sporządzono zbiorcze zestawienia obrotów i sald Urzędu Miasta na podstawie jednostkowych otrzymanych z Wydziału Księgowości, Wydziału Budżetu, Wydziału Dochodów, Wydziału Edukacji, w ciągu roku 12 x 4 = 48 sztuk.
- 8) Prowadzono ewidencję dla potrzeb rozliczenia VAT od aportów, które zostały objęte podatkiem w wyniku nowelizacji przepisów.

Ewidencji i sprawozdawczości z wykonania budżetu miasta:

- 1) zaksięgowano 16.000 dowodów księgowych, w tym 252 wyciągów bankowych z rachunku budżetu miasta,
- 2) przyjęto, sprawdzono i zaksięgowano następujące sprawozdania:
- 3) sprawozdania z dochodów i wydatków (szkoły podstawowe, średnie, przedszkola, placówki oświatowe, urzędy skarbowe) - 5.420 szt.
  - a) sprawozdania RB-N, RB-Z - 420 szt.

- b) pozostałe sprawozdania Rb-30, 31, 34, 33 - 220 szt.
- c) sprawozdania z wydatków strukturalnych - 116 szt.
- d) sprawozdania z operacji finansowych - 38 szt.
- 4) sporządzono 150 szt. zbiorczych sprawozdań do Regionalnej Izby Obrachunkowej, Pomorskiego Urzędu Wojewódzkiego, Krajowego Biura Wyborczego.
- 5) wystawiono 112 not księgowych i 100 dokumentów PK.
- 6) sporządzono bilans gminy (z wykonania budżetu) za 2010 r.

Ewidencji mienia komunalnego:

- 1) prowadzono ewidencję majątku miasta. Ewidencja majątku obejmuje 440 obiektów inwentarzowych na kwotę 174 mln zł,
- 2) sporządzono:
  - a) sprawozdanie SG-01 o stanie i ruchu środków trwałych z UM Gdynia,
  - b) zbiorczą informację o stanie mienia komunalnego za 2010 r. na podstawie danych 136 jednostek organizacyjnych miasta.
- 3) przygotowano 5 Zarządzeń Prezydenta Miastaw sprawie ulokowania wolnych środków budżetowych na rachunkach lokaty terminowej, z których uzyskano odsetki na kwotę 2.160 888 zł.

## WYDZIAŁ DOCHODÓW

Podstawowym zadaniem była realizacja dochodów w zakresie podatków i opłat lokalnych.

W 2011 r. wydano:

- 1) **80 742** decyzji wymiarowych podatku od nieruchomości podatku rolnego i leśnego;
- 2) **100** decyzji określających podatek albo zaległość podatkową w podatku od nieruchomości osób prawnych i od środków transportowych, w tym:
  - a) od **20** decyzji wniesiono odwołanie do Samorządowego Kolegium Odwoławczego,
  - b) **5** decyzje zostały utrzymane w mocy,
  - c) **9** decyzji zostało uchylonych,
  - d) **11** pozostałych spraw odwoławczych jest w toku,
- 3) **32** decyzji rozstrzygających w sprawach ulg podatkowych i udzielające pomocy publicznej dla przedsiębiorstw, w tym:
  - a) od **5** decyzji wniesiono odwołanie do Samorządowego Kolegium Odwoławczego,
  - b) **1** decyzja została utrzymana w mocy,
  - c) **2** decyzja została uchylona,
  - d) **2** pozostałe sprawy odwoławcze są w toku,
- 4) **131** postanowień w sprawie podatków pobieranych przez Urzędy Skarbowe a stanowiące dochód gminy;
- 5) **380** decyzji o zwrocie opłaty skarbowej;
- 6) **305** zaświadczeń o nie zaleganiu w podatkach, o niefigurowaniu w ewidencji, o wielkości gospodarstwa rolnego;
- 7) **20.000** upomnień i informacji o zaksięgowanych wpłatach;
- 8) **6 993** tytułów wykonawczych;
- 9) **7** dokumentów zabezpieczających należności podatkowe;

Przeprowadzono **111** kontrole podatkowych, wszystkie dotyczyły podatku od nieruchomości. W wyniku ww. czynności dokonano przypisów i do budżetu Miasta wpłynęło **108.371** zł. Z tytułu

podatku od nieruchomości. Z przeprowadzonych oględzin lub wizji lokalnych zakończonych notatkami służbowymi do budżetu Miasta Gdyni wpłynęło **20.633 zł**.

W ramach obsługi umów, dotyczących użyczenia i dzierżawy gruntów, wieczystego użytkowania gruntów oraz najmu lokali użytkowych Gminy i Skarbu Państwa, windykacji mandatów wystawionych przez Straż Miejską, a także wyboru i obsługi parkingu, na który odholowywane są pojazdy usunięte z dróg obsługiwane były **25.481** umowy (w ramach tej obsługi wystawiono **29.061** faktur, **6.544** wezwań do zapłaty, **303** przedsądowych wezwań do zapłaty).

W 2011 r. wystawiono łącznie **1 587** mandatów na łączną kwotę **166.080 zł**, w tym **1.571** mandaty kredytowe na kwotę **164.990 zł** oraz **16** mandatów gotówkowych na kwotę **1.090 zł**. Nie wszystkie mandaty zostały zapłacone, w związku z powyższym konieczne było wszczęcie procedury windykacyjnych. W tym celu wystawiono **1.686** tytułów wykonawczych. Łącznie ściągnięto mandaty na kwotę **152.564,88 zł**.

## **Egzekucja administracyjna**

W okresie od stycznia do grudnia 2011 r. wpłynęło do realizacji **7.956** tytułów wykonawczych na łączną kwotę **5.114.167,09 zł** należności głównych z tytułu zaległych zobowiązań podatkowych, opłat oraz innych zobowiązań względem gminy i wierzycieli obcych.

W roku 2011 prowadzono administracyjne postępowanie egzekucyjne łącznie do **17.371** tytułów wykonawczych na kwotę **52.699.757,25 zł** należności głównych.

Całkowita realizacja tytułów wykonawczych w omawianym okresie wyniosła:

- 1) **3.345** tytułów wykonawczych na łączną kwotę **1.470.158,71 zł** zrealizowano całkowicie poprzez zapłatę zobowiązań przez dłużników bezpośrednio referatowi egzekucyjnemu,
- 2) **2.217** tytułów wykonawczych na łączną kwotę **23.328.612,58 zł** należności głównej zostało wycofanych przez wierzyciela po wszczęciu postępowania egzekucyjnego w skutek zapłaty przez dłużników ciężających na nich zobowiązań bezpośrednio do wierzyciela, dokonanych odpisów zaległości oraz po uwzględnieniu przez wierzyciela wyjaśnień i odwołań zobowiązanych,
- 3) **290** tytułów wykonawczych na łączną kwotę **72.555,90 zł** należności głównej zwrócono wierzycielowi wraz z postanowieniem o umorzeniu postępowania egzekucyjnego w związku z bezskuteczną egzekucją względem zobowiązanych w stosunku, do których stwierdzono brak majątku dłużnika, zgon zobowiązanego, nieznaną adres pobytu lub inne czynniki uniemożliwiające prowadzenie egzekucji administracyjnej;
- 4) **479** tytułów wykonawczych na łączną kwotę **147.923,65 zł** należności głównej zwrócono wierzycielowi w związku z brakiem możliwości prowadzenia postępowania egzekucyjnego z tytułu upadłości podmiotów, nieznanego miejsca zameldowania dłużnika lub siedziby podmiotu, błędu co do osoby zobowiązanej, błędnie wystawionego tytułu wykonawczego.

Na koniec 2011 roku pozostało do realizacji **11.006** tytułów wykonawczych na łączną kwotę **27.328 463,81 zł** należności głównej.

W okresie sprawozdawczym referat egzekucyjny bezpośrednio wyegzekwował i odprowadził na konto wierzyciela kwoty:

- 1) **1.470.158,71 zł** - należności główne z tytułu podatków, opłat oraz innych zobowiązań względem gminy,
- 2) **213.025,25 zł** - odsetki za zwłokę,
- 3) **21.685,03 zł** - koszty upomnienia,
- 4) **139.021,35 zł** - koszty egzekucyjne.

Stan na dzień 31 grudnia 2011r., dotyczący spraw realizowanych w 2011 roku oraz w latach wcześniejszych będących na stanie referatu - **34** tytuły wykonawcze na łączną kwotę **95.205,80zł** należności głównej objęte są zawieszeniem postępowania egzekucyjnego z uwagi na zawarte przez dłużników układy ratalne spłaty zadłużenia lub wstrzymanie wykonania decyzji.

Dane, dotyczące realizacji egzekucji administracyjnej należności pieniężnych z zakresu nieopłaconych postojów w Strefie Płatnego Parkowania przedstawia się następująco:

- 1) do referatu w 2011 roku wpłynęło **426** tytułów na łączną kwotę **39.963,60 zł** należności głównej;

- 2) wierzyciel wycofał **6** tytułów wykonawczych i organ egzekucyjny zwrócił wierzycielowi **86** tytułów na łączną kwotę **9.380,00 zł**;
- 3) poprzez zastosowanie środków egzekucyjnych zrealizowano **237** tytułów wykonawczych na łączną kwotę **19.285,90 zł**;
- 4) pozostało do realizacji **322** tytułów na łączną kwotę **31.634,20 zł**.

Informacje o zastosowanych środkach egzekucyjnych:

- 1) zajęcia wierzytelności – 804 zajęcia;
- 2) zajęcia ruchomości – 33;

Tytuły rozliczone w 2011 roku – 6331 szt. (2010r. – 6117 szt., 2009r. – 4908 szt.), w tym przez pobranie lub zajęcie – 3345 szt. (2010r. – 3282 szt., 2009r. – 2550 szt.).

Statystyka wydanych postanowień i decyzji administracyjnych

Rozstrzygnięcie	Ogólna liczba	Liczba odwołań/ zażaleń	Organ II instancji			Liczba zaskarż. do WSA	Liczba uchylon. przez WSA
			Utrzymane w mocy	Uchylone, zwrócone do ponownego rozpatrzenia	Uchylone, w których organ odwoławczy orzekł odmiennie niż organ I Instancji		
decyzje	85918	25	6	11	0	0	0
postanowienia	131	0	0	0	0	0	0
ogółem	86049	25	6	11	0	0	0

Załącznik nr 1 do sprawozdania  
Tabela zbiorcza decyzji wydanych w 2011 r.

2011				
Lp	Komórka/jednostka organizacyjna	Wydane decyzje	Odwołania od decyzji	Wskaźnik % odwołań od wydanych decyzji
1.	Wydział Edukacji	1.477	0	0,00
2.	Wydział Kultury	1	0	0,00
3.	Wydział Zdrowia	387	0	0,00
4.	Wydział Spraw Obywatelskich	92.924	84	0,09
5.	Wydział Spraw Społecznych	19.840	72	0,36
6.	Wydział Geodezji	303	3	0,99
7.	Wydział Polityki Gospodarczej i Nieruchomości	2.667	29	0,97
8.	Zarząd Dróg i Zieleni	2.676	1	0,04
9.	Wydział Środowiska	815	6	0,74
10.	Wydział Architektoniczno-Budowlany	2.268	80	3,53
11.	Wydział Zarządzania Kryzysowego i Ochrony Ludności	45	0	0,00
12.	Wydział Dochodów	85.918	25	0,09
13.	Wydział Urbanistyki	60	2	3,34
14.	Biuro Miejskiego Konserwatora Zabytków	57	0	0,00
15.	Powiatowy Urząd Pracy	29.457	55	0,19
16.	Miejski Ośrodek Pomocy Społecznej	18.828	32	0,17
17.	Zarząd Cmentarzy Komunalnych	41	0	0,00
18.	Urząd Stanu Cywilnego	1.738	0	0,00
19.	Powiatowy Inspektorat Nadzoru Budowlanego	360	34	9,45
<b>suma</b>		<b>259.826</b>	<b>423</b>	<b>9,45</b>