




Raport o stanie miasta Gdyni za 2025 rok



Gdynia 2026 r.

Spis treści

Wstęp	2
1. Informacje o mieście	3
2. Organizacja i zarządzanie miastem	23
3. Budżet miasta	40
4. Urbanistyka i planowanie przestrzenne	45
5. Polityka mieszkaniowa	53
6. Polityka ochrony środowiska	59
7. Transport i komunikacja	77
8. Inwestycje i remonty	87
9. Gospodarka obiegu zamkniętego	103
10. Wodociągi i kanalizacja	108
11. Zaopatrzenie w ciepło	115
12. Zaopatrzenie w energię elektryczną	122
13. Edukacja	128
14. Kultura	140
15. Zdrowie	148
16. Opieka społeczna	158
17. Bezpieczeństwo	171
18. Sport i rekreacja	180
19. Społeczeństwo obywatelskie	187
Spis ilustracji, wykresów oraz tabel	201



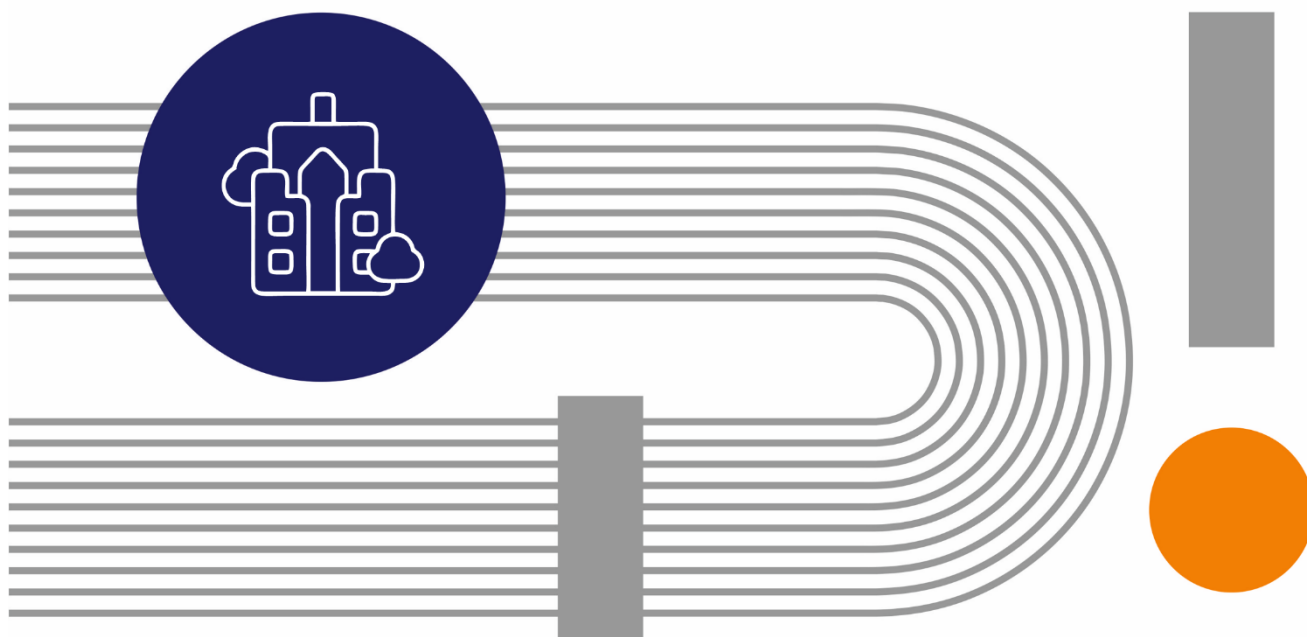
Szanowni Państwo,

na podstawie art. 28aa ust. 1 ustawy z dnia 8 marca 1990 r. o samorządzie gminnym Prezydent Miasta Gdyni przedstawia

„Raport o stanie Miasta Gdyni za rok 2025”.

Niniejszy raport obejmuje informacje dotyczące działań zrealizowanych w 2025 r., w szczególności w zakresie obowiązujących w Mieście Gdynia programów, polityk miejskich i strategii rozwoju. W dokumencie zawarto także informacje o przebiegu i efektach Budżetu Obywatelskiego oraz zestawienie uchwał Rady Miasta Gdyni podjętych w ubiegłym roku wraz z opisem ich realizacji.

Aleksandra Kosiorek



1. Informacje o mieście

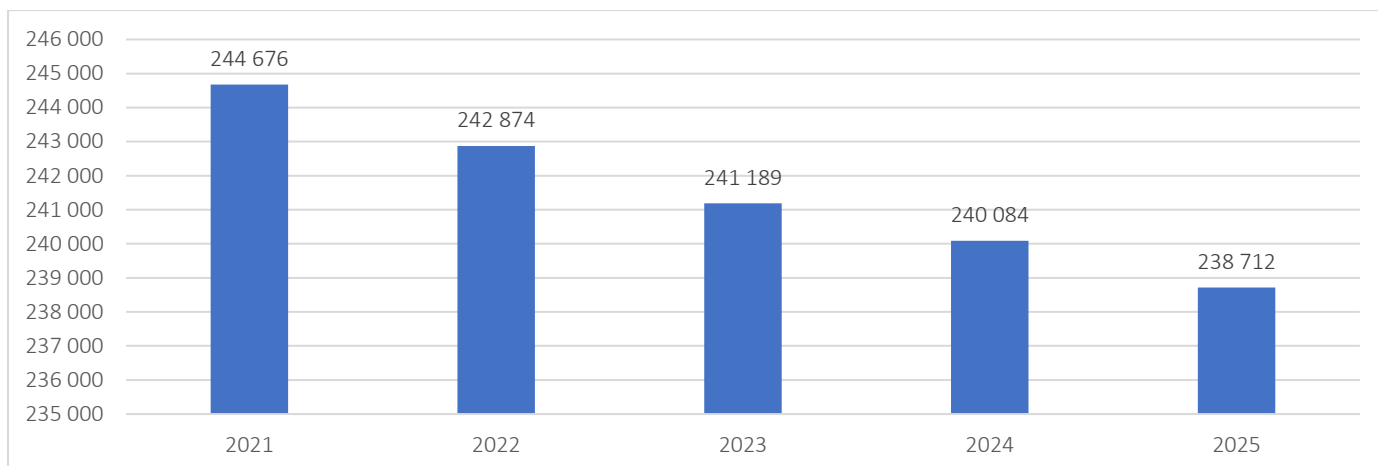
1.1. Demografia

Zmiany demograficzne to jedno z największych wyzwań, z jakim mierzą się polskie miasta w ostatnich latach. Na koniec 2025 r. Gdynia liczyła 238 712 mieszkańców, czyli o 1 372 osoby mniej niż w 2024 r., co stanowi spadek o niemal 0,6%. W latach 2021-2025 ubyło 5 964 osoby (2,4%). Analizując lata 2024-2025, jedynie Sopot (-0,76% mieszkańców) i Gdynia były miastami, w których odnotowano spadek liczby mieszkańców. W pozostałych sąsiednich miastach i gminach wiejskich odnotowano wzrost: Gdańsk (0,14%), Rumia (0,63%), gm. Kosakowo (2,8%), gm. Wejherowo (2,16%), gm. Żukowo (1,84%) oraz gm. Szemud (3,15%), z czego niekwestionowanymi liderami są gminy Szemud i Kosakowo, które należą do najdynamiczniej rozwijających się miejsc w województwie pomorskim i stają się coraz bardziej atrakcyjnymi miejscami do życia, co powoduje duży napływ nowych mieszkańców.

W 2025 r. w strukturze płci liczba kobiet była wyższa od liczby mężczyzn o 14 602 osoby i wynosiła 126 657 kobiet (liczba mężczyzn – 112 055). **Współczynnik feminizacji** wynosił 113. Proporcjonalnie najwięcej kobiet było mieszkankami dzielnic – Chylonia, Kamienna Góra, Karwiny, Redłowo,

Śródmieście, Witomino, Wzgórze św. Maksymiliana – w tych dzielnicach udział kobiet w ogólnej liczbie mieszkańców stanowił 55%.

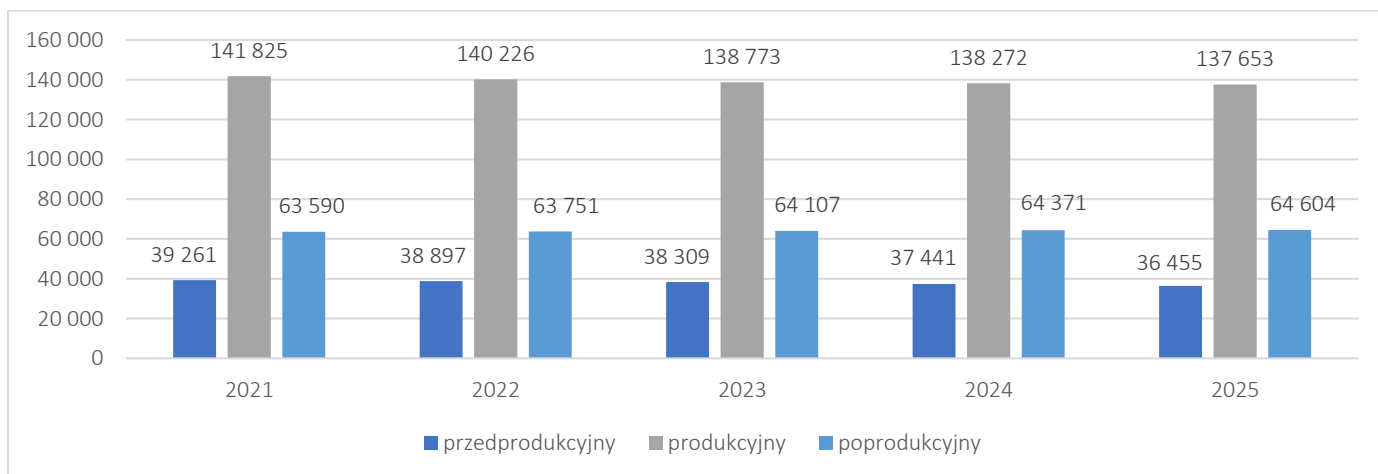
Wykres 1. Liczba ludności w Gdyni w latach 2021-2025



Źródło: Opracowanie własne na podstawie danych Banku Danych Lokalnych.

Natomiast **analiza struktury ludności według wieku** w 2025 r. wykazała, że liczba mieszkańców w wieku przedprodukcyjnym wyniosła 36 455 osób, co stanowiło 15,3% wszystkich mieszkańców, w wieku produkcyjnym – 137 653 (57,7%) oraz w wieku poprodukcyjnym – 64 604 (27,1%). Oznacza to, że w latach 2021-2025 nastąpił spadek liczby osób w wieku przedprodukcyjnym o 7,1% (z 39 261 w 2021 r. do 36 455 w 2025 r.) oraz w wieku produkcyjnym o 2,9% (z 141 825 w 2021 r. do 137 653 w 2025 r.), natomiast nastąpił wzrost liczby osób w wieku poprodukcyjnym o 1,6% (z 63 590 w 2021 r. do 64 604 w 2025 r.). W latach 2021-2025 odnotowano wysokie **współczynniki obciążenia demograficznego**, i to zarówno ogólny, jak i obciążenia demograficznego osobami starszymi. W analizowanym okresie ten pierwszy wzrósł z 72,5 do 73,4, natomiast drugi z 35,3 do 37,1. Starzenie się Gdynian i dostosowanie polityki miasta, w tym zwłaszcza polityki społecznej, do ich potrzeb jest jednym z głównych wyzwań, przed którymi stoi obecnie gdyński samorząd.

Wykres 2. Struktura ludności wg wieku w Gdyni w latach 2021-2025



Źródło: Opracowanie własne na podstawie danych Banku Danych Lokalnych.

Analizując poszczególne dzielnice Gdyni pod kątem struktury wiekowej ludności, w 2025 r. zdecydowanie najmłodszą dzielnicą z 25,5% (4 070) udziałem mieszkańców w wieku przedprodukcyjnym było Chwarzno-Wiczlino. Średnia wieku w tej dzielnicy w 2025 r. wyniosła 37,4 lat i była najniższa dla całej Gdyni. Najstarszymi natomiast dzielnicami były Karwiny (36,3% osób w wieku poprodukcyjnym – 3 341), Witomino (35,1%; 5 307) oraz Śródmieście (34,8%; 3 768) i Cisowa

(34,3%; 3 546). Najwyższy odsetek mieszkańców w wieku produkcyjnym odnotowano w Wielkim Kacku (63,3%; 6 677).

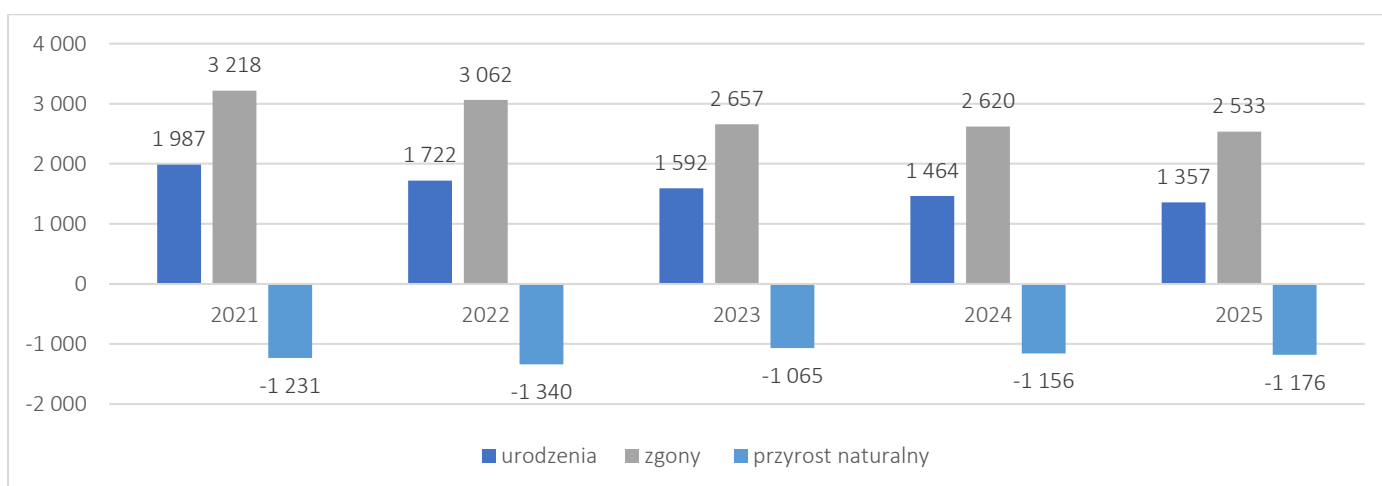
Tabela 1. Struktura ludności wg ekonomicznych grup wiekowych w dzielnicach Gdyni w 2025 r.

Dzielnica	Mieszkańcy w wieku przedprodukcyjnym		Mieszkańcy w wieku produkcyjnym		Mieszkańcy w wieku poprodukcyjnym	
	w osobach/ w %					
Babie Doły	199	11,4%	1 015	58,3%	526	30,2%
Chwarzno-Wiczlino	4070	25,5%	9 407	58,9%	2 488	15,6%
Chylonia	2238	11,8%	10 330	54,6%	6 351	33,6%
Cisowa	1264	12,2%	5 523	53,5%	3 546	34,3%
Dąbrowa	2069	15,7%	7 311	55,5%	3 783	28,7%
Działki Leśne	952	13,4%	3 901	54,7%	2 277	31,9%
Grabówek	978	12,6%	4 354	56,0%	2 439	31,4%
Kamienna Góra	464	12,8%	1 957	53,8%	1 216	33,4%
Karwiny	1178	12,8%	4 688	50,9%	3 341	36,3%
Leszczyński	902	13,8%	3 707	56,5%	1 950	29,7%
Mały Kack	1956	19,7%	5 724	57,6%	2 255	22,7%
Obłuże	2163	13,1%	9 124	55,2%	5 242	31,7%
Oksywie	2311	16,7%	7 840	56,8%	3 657	26,5%
Orłowo	938	14,3%	3 566	54,5%	2 044	31,2%
Pogórze	1595	14,0%	6 039	53,0%	3 763	33,0%
Pustki Cisowskie-Demptowo	1035	13,8%	4 009	53,5%	2 449	32,7%
Redłowo	1246	16,3%	4 054	53,1%	2 330	30,5%
Śródmieście	1270	11,7%	5 801	53,5%	3 768	34,8%
Wielki Kack	1778	16,8%	6 677	63,3%	2 100	19,9%
Witomino	1777	11,7%	8 049	53,2%	5 307	35,1%
Wzgórze św. Maksymiliana	1 294	13,2%	5 328	54,2%	3 217	32,7%

Źródło: Opracowanie własne na podstawie danych Wydziału Strategii UM Gdyni. Dane pochodzą z baz ewidencyjnych UM Gdyni, mają charakter szacunkowy i mogą ulec zmianie.

Ważnych informacji o demografii dostarczają również dane dotyczące tzw. ruchu naturalnego. Najbardziej istotne są informacje o liczbie urodzeń i zgonów. W tym względzie odnotowano w latach 2021-2025 niekorzystny trend.

Wykres 3. Urodzenia żywe, zgony i przyrost naturalny w Gdyni w latach 2021-2025



Źródło: Opracowanie własne na podstawie Banku Danych Lokalnych.

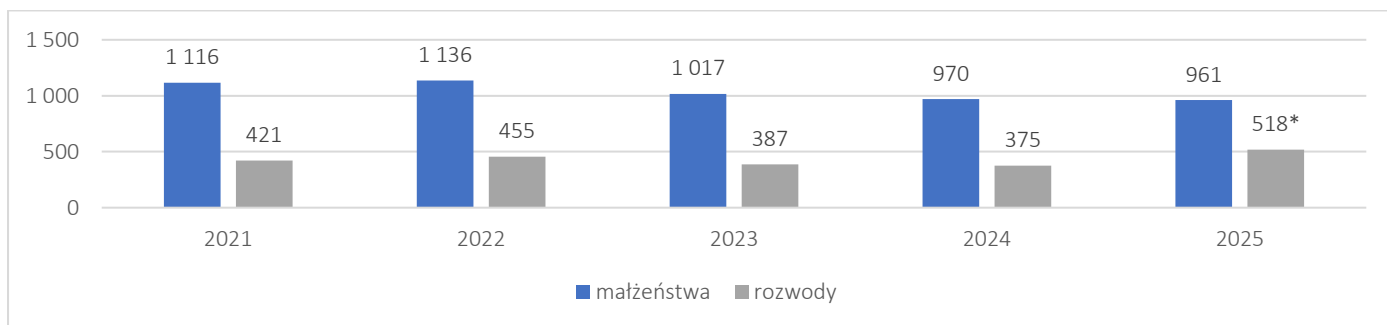
W analizowanym okresie wystąpił **bardzo duży spadek liczby urodzeń** – aż o 31,7% (z 1987 w 2021 r. do 1 357 w 2025 r.), co przy relatywnie stałej liczbie zgonów, pogłębia ujemny przyrost naturalny w Gdyni. Widoczna nadumieralność wystąpiła w 2021 r. i 2022 r., co wiąże się bezpośrednio z pandemią COVID-19. Od roku 2021 r. widoczny jest także znaczący spadek urodzeń, co wiązać

można zarówno z wybuchem pandemii, jak i zaostrzeniem prawa aborcyjnego oraz zmianami społecznymi – wszystko to mogło mieć wpływ na decyzje prokreacyjne Gdynian. W 2025 r. przyrost naturalny, czyli różnica między urodzeniami i zgonami, był ujemny i wyniósł -1176.

Maja i Antoni to imiona najczęściej nadawane w Gdyni dzieciom urodzonym w 2025 r. Pierwszy chłopiec, który przyszedł na świat w Gdyni w 2025 r., dostał na imię Szymon. W Urzędzie Stanu Cywilnego zarejestrowano w ubiegłym roku 1 410 transkrypcji zagranicznych aktów urodzenia.

Na liczbę urodzeń wpływa pośrednio **liczba ślubów i rozwodów**. W Gdyni odnotowano spadek zawartych w 2025 r. małżeństw o 13,9% (z 1116 w 2021 r. do 961 w 2025 r.), w stosunku do 2021 r. W zakresie małżeństw zawieranych z obcokrajowcami – najczęściej byli to obywatele Ukrainy i Białorusi.

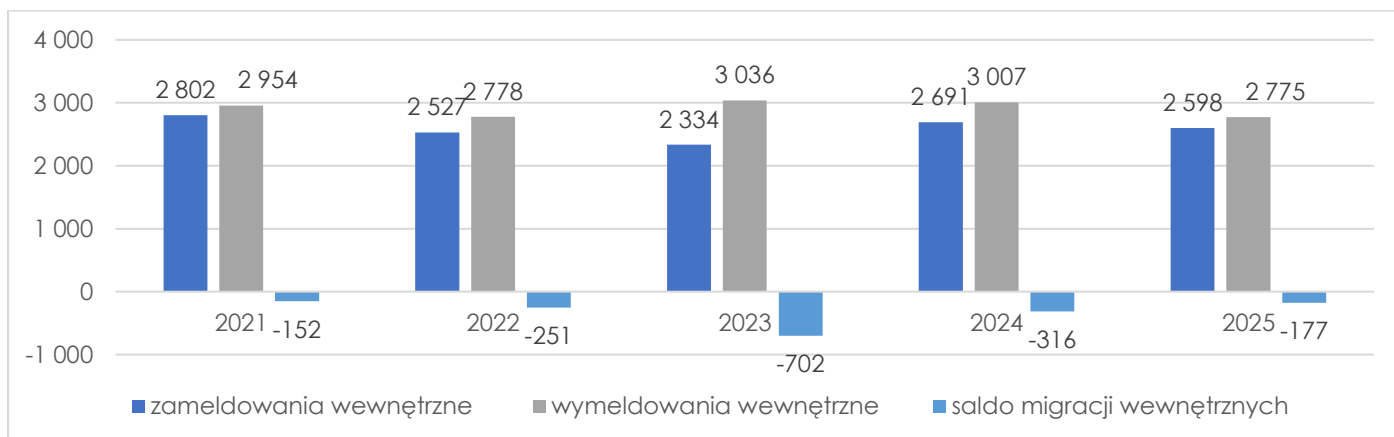
Wykres 4. Małżeństwa i rozwody w Gdyni w latach 2021-2025



Źródło: Opracowanie własne na podstawie danych Banku Danych Lokalnych.
*dane wg Urzędu Stanu Cywilnego w Gdyni (mogą ulec zmianie).

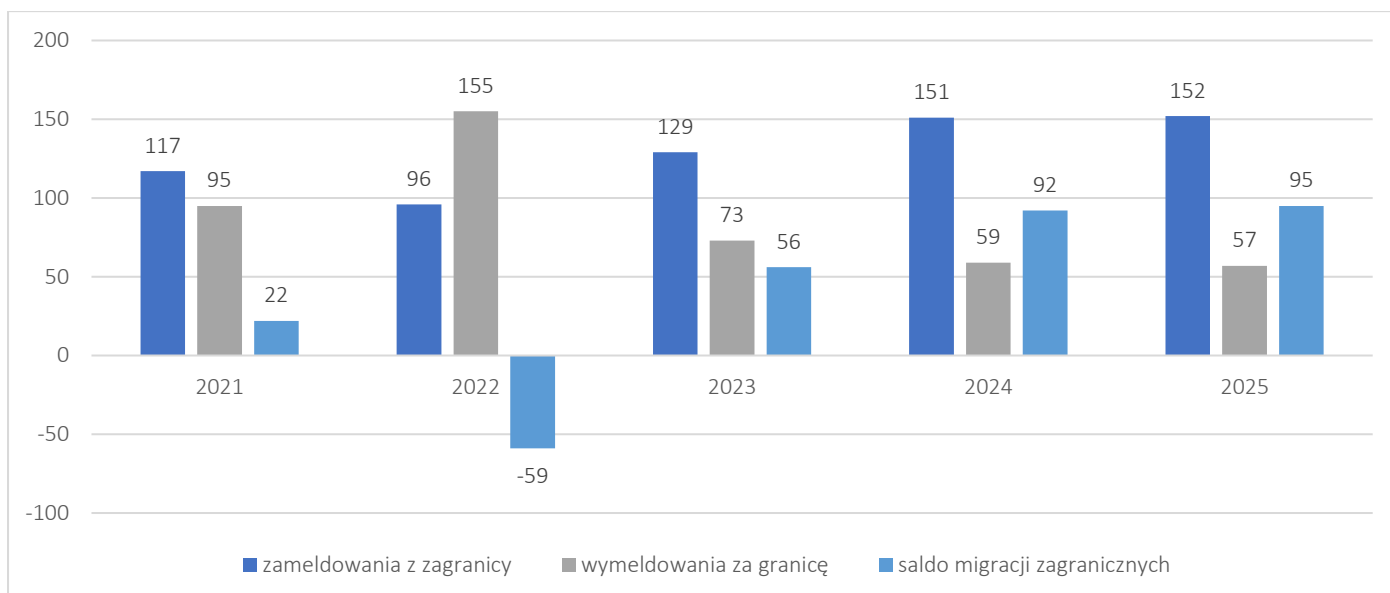
Kluczowym czynnikiem kształtującym liczbę ludności są też **migracje**. Zgodnie z danymi pochodzącymi z baz ewidencyjnych Urzędu Miasta Gdyni w 2025 r. zameldowanych było 214 130 mieszkańców. Liczba osób zameldowanych w 2025 r. w porównaniu do 2021 r. była niższa o 3,64% (222 218 w 2021 r.; 214 130 w 2025 r.). Do 2019 r. włącznie **saldo migracji wewnętrznych** (na terenie kraju, np. wymeldowania do sąsiednich gmin) w Gdyni było dodatnie, od 2020 r. odnotowuje się stałą przewagę wymeldowań nad zameldowaniami, z najniższym saldem migracji na poziomie -702 w 2023 r. W 2025 r. saldo migracji wewnętrznych wyniosło -177 osób, co oznacza poprawę w stosunku do roku ubiegłego, kiedy to liczba wymeldowujących się była o 316 wyższa niż liczba meldujących się w Gdyni. Analizując **migracje zagraniczne**, z wyjątkiem roku 2022 r. zauważalny jest odwrotny trend: każdego roku więcej było imigrantów niż emigrantów, a w 2025 r. liczba zameldowań z zagranicy o 95 przewyższała liczbę osób decydujących się na emigrację.

Wykres 5. Saldo migracji wewnętrznych w Gdyni w latach 2021-2025



Źródło: Opracowanie własne na podstawie danych Banku Danych Lokalnych.

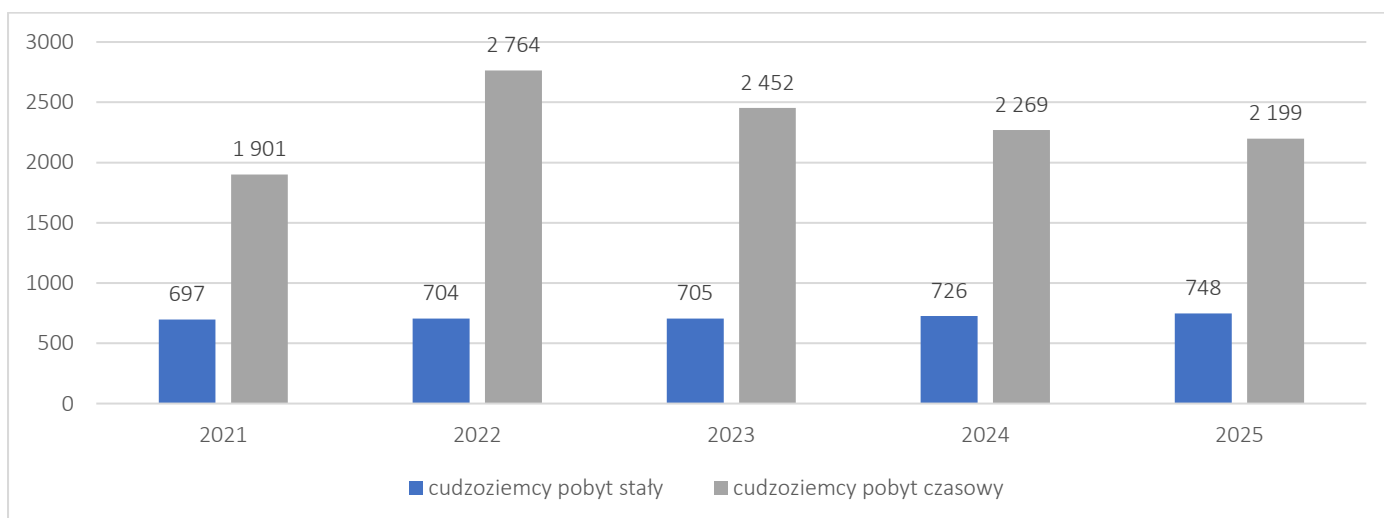
Wykres 6. Saldo migracji zagranicznych w Gdyni w latach 2021-2025



Źródło: Opracowanie własne na podstawie danych Banku Danych Lokalnych.

Badając **migracje cudzoziemców**, w analizowanym okresie zameldowania na pobyt stały utrzymywały się na mniej więcej stabilnym poziomie (+/- 700), natomiast w 2022 r. nastąpił znaczący (o 45,4%) wzrost zameldowań na pobyt czasowy, co wynika bezpośrednio z wybuchu wojny w Ukrainie.

Wykres 7. Liczba cudzoziemców w Gdyni w podziale na pobyt stały i czasowy w latach 2020-2024



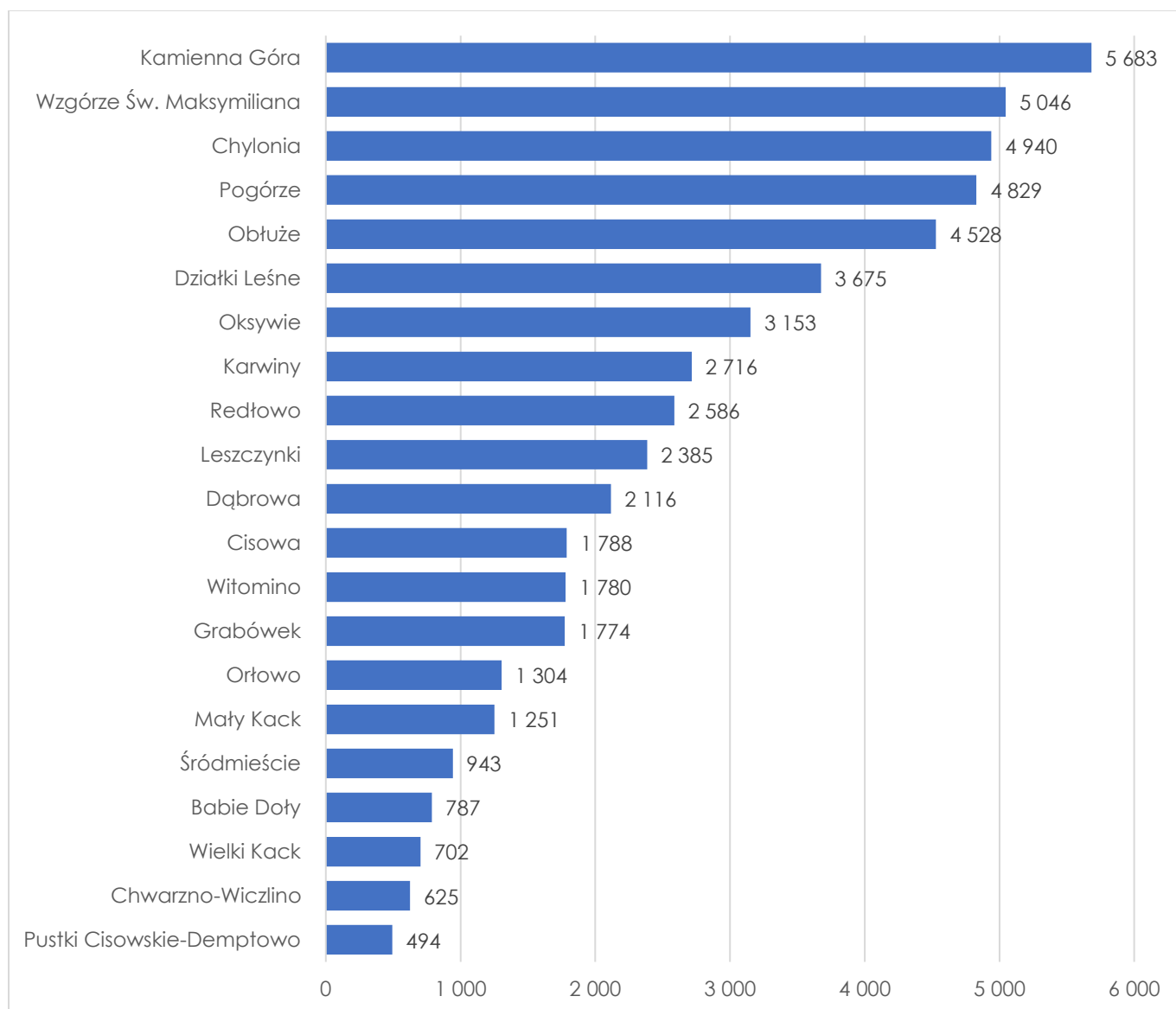
Źródło: Opracowanie własne na podstawie danych Wydziału Strategii UM Gdyni.

1.2. Powierzchnia

Zgodnie z danymi Wydziału Gospodarki Nieruchomościami i Geodezji Urzędu Miasta Gdyni na koniec 2025 r. geodezyjna powierzchnia gruntów w Gdyni wyniosła 13 519,3 ha. Powierzchnia lądowa – bez wód morskich wyniosła 135,12 km². Tereny mieszkaniowe zajmowały 532,9 ha powierzchni, co stanowiło 11% całkowitej powierzchni Gdyni. Powierzchnia 6 170 ha to lasy.

Obszar Gdyni podzielony jest na 21 dzielnic: Babie Doły, Chwarzno-Wiczlino, Chylonia, Cisowa, Dąbrowa, Działki Leśne, Grabówek, Kamienna Góra, Karwiny, Leszczynki, Mały Kack, Obtuże, Oksywie, Orłowo, Pogórze, Pustki Cisowskie-Demptowo, Redłowo, Śródmieście, Wielki Kack, Witomino, Wzgórze Św. Maksymiliana. Największą powierzchnię ma dzielnica Chwarzno-Wiczlino (25,53 km²), zaraz za nią największą powierzchnię zajmują dzielnice Pustki Cisowskie-Demptowo (15,2 km²) oraz Wielki Kack (15,03 km²). Najmniejsze dzielnice to Kamienna Góra (0,64 km²), Wzgórze św. Maksymiliana (1,95 km²) oraz Działki Leśne (1,94 km²). Najmniejsze powierzchniowo dzielnice charakteryzują się największym zagęszczeniem mieszkańców – Kamienna Góra (5 683 osób/km²) i Wzgórze św. Maksymiliana (5 046 osób/km²).

Wykres 8. Gęstość zaludnienia w dzielnicach Gdyni w 2025 r. (liczba osób/km²)



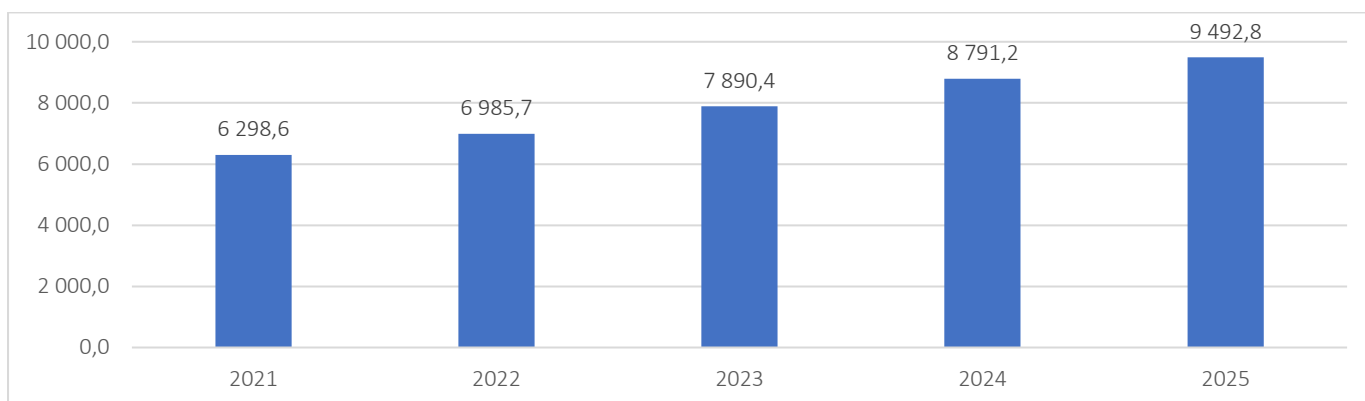
Źródło: Opracowanie własne na podstawie danych Ewidencji Meldunków UM Gdyni.

1.3. Sytuacja społeczno-gospodarcza

Gdynia charakteryzuje się stabilną sytuacją społeczno-gospodarczą, z dynamiką wzrostu wynagrodzeń i niskim poziomem bezrobocia. Miasto jest postrzegane jako atrakcyjne dla inwestorów i mieszkańców. **Przeciętne miesięczne wynagrodzenie brutto** w sektorze

przedsiębiorstw jest na wysokim poziomie i rośnie. W 2025 r. odnotowano wzrost przeciętnego wynagrodzenia brutto o 50,7% względem 2021 r. (z 6 298,6 zł w 2021 r. do 9 492,8 zł w 2025 r.) Przewidywane miesięczne wynagrodzenie brutto w Gdyni w relacji do średniej krajowej (8 934,9 zł) w 2025 r. było o 6,2% wyższe.

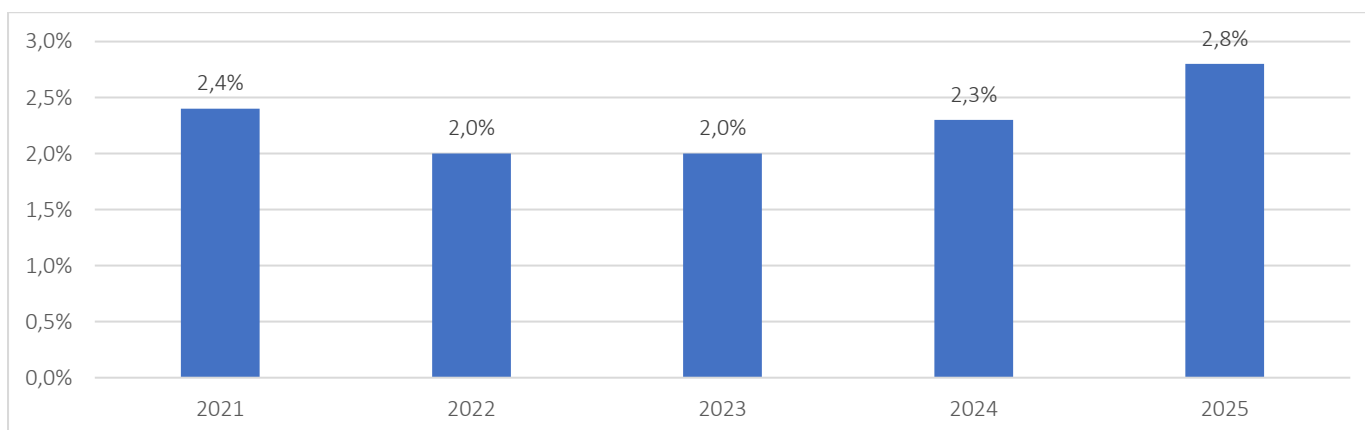
Wykres 9. Przewidywane wynagrodzenie brutto w Gdyni w latach 2021-2025 [w zł]



Źródło: Opracowanie własne na podstawie danych GUS.

Analizując dane za 2025 r., w Gdyni w końcu roku zarejestrowanych było 3 100 osób bezrobotnych, a **stopa bezrobocia** wyniosła 2,8%, była więc niższa niż dla województwa pomorskiego (5,3%) i dla całej Polski (5,7%). Pod względem poziomu bezrobocia powiat Gdynia zajmował 318 miejsce na 380 powiatów w całym kraju.

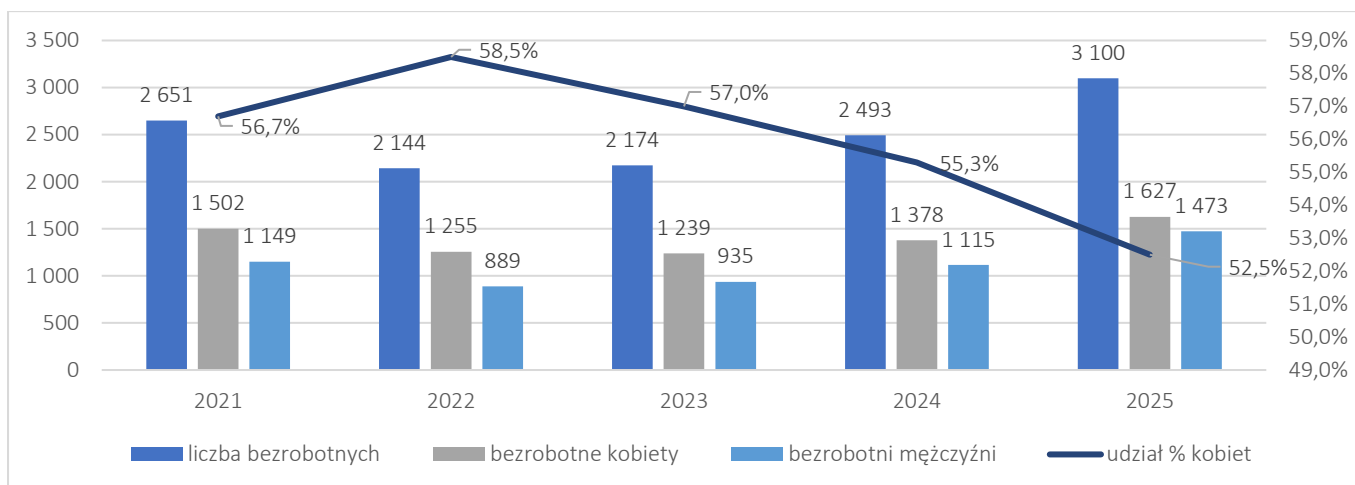
Wykres 10. Stopa bezrobocia w Gdyni w latach 2021-2025



Źródło: Opracowanie własne na podstawie danych Banku Danych Lokalnych.

W województwie pomorskim na koniec 2025 r. **liczba zarejestrowanych bezrobotnych** wyniosła 49 666 osób i była wyższa o 6 742 osoby (o 15,7%) w stosunku do grudnia 2024 r. Kobiety stanowiły 59,5% ogólnej liczby bezrobotnych. Analizując dane dla Gdyni w 2025 r., zanotowano wzrost liczby bezrobotnych względem roku poprzedniego o 24,3% (z 2 493 osób w grudniu 2024 r. do 3 100 osób w grudniu 2025 r.). Dane za lata 2021-2025 wskazują, że kobiety były częściej rejestrowane jako bezrobotne niż mężczyźni. Udział kobiet w ogólnej liczbie bezrobotnych jest wyższy na lokalnym rynku pracy niż mężczyzn, kobiety stanowiły 52,5% ogółu bezrobotnych. Jednak od 2022 r. obserwujemy sukcesywny spadek udziału kobiet w populacji bezrobotnych ogółem. W 2025 r. odnotowano spadek udziału kobiet o 2,8 p.p. w odniesieniu do 2024 r.

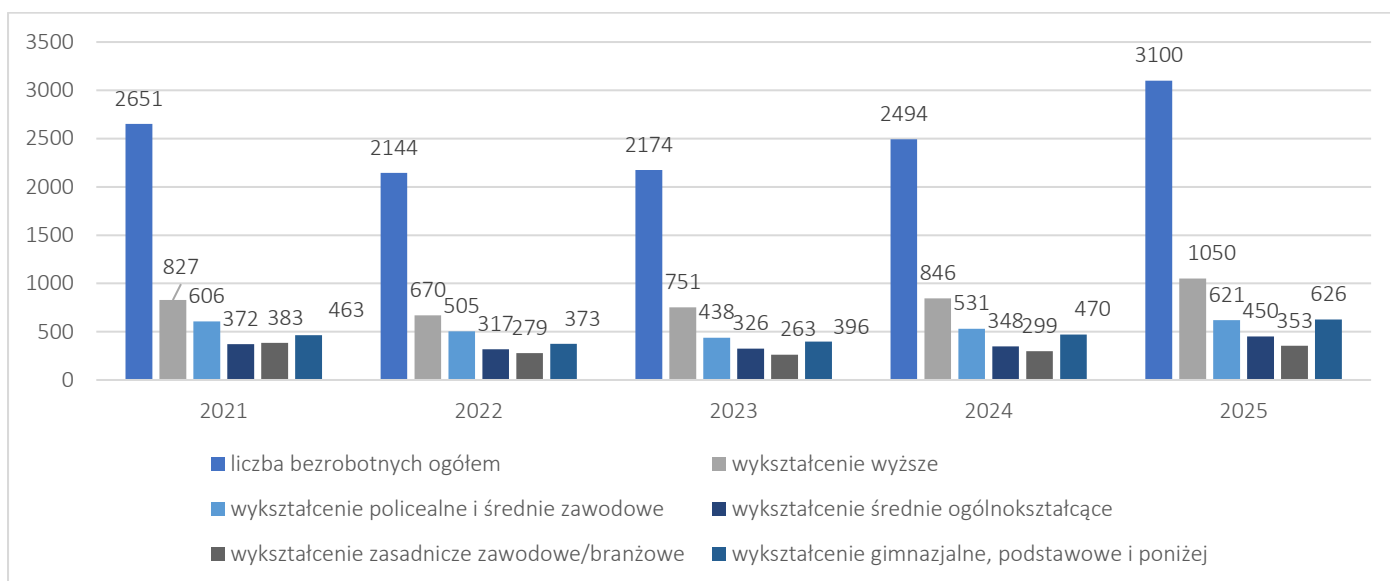
Wykres 11. Liczba bezrobotnych w podziale na płeć w Gdyni na koniec roku w latach 2021-2025



Źródło: Opracowanie własne na podstawie danych Wydziału Strategii UM Gdyni.

W 2025 r. wśród zarejestrowanych bezrobotnych największy udział stanowiły osoby z wykształceniem wyższym – 33,9% (1050 osób). Najmniejszy odsetek bezrobotnych odnotowano w grupie osób z wykształceniem zasadniczym zawodowym/branżowym – 11,4% (353 osoby). Oznacza to, że osobom mającym przygotowanie do wykonywania konkretnego zawodu, jest stosunkowo łatwiej odnaleźć się na rynku pracy.

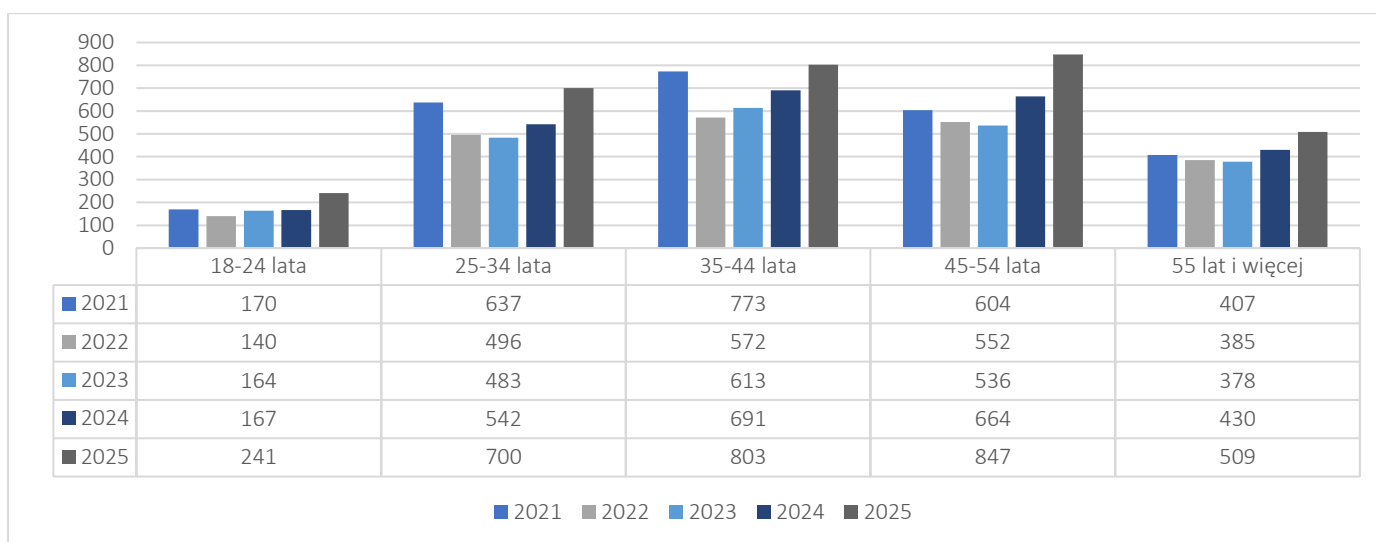
Wykres 12. Struktura bezrobotnych wg wykształcenia w Gdyni na koniec roku w latach 2021-2025



Źródło: Opracowanie własne na podstawie danych Wydziału Strategii UM Gdyni.

Wpływ wieku na bezrobocie jest istotny, zarówno w kontekście statystyki, jak i w praktyce zawodowej. Analizując dane za 2025 r., najwyższe bezrobocie wystąpiło w grupach wiekowych: 45-54 lata (27,3%) oraz 35-44 lata (25,9%). Natomiast według podziału dzielnicowego najwięcej bezrobotnych było mieszkańcami Chyloni (360 osób bezrobotnych; stopa bezrobocia: 3,5%) – bezrobotni z tej dzielnicy stanowili 11,6% ogółu bezrobotnych w Gdyni. Zanotowano też relatywnie wysoki udział bezrobotnych wśród mieszkańców Leszczynek (134 osoby; stopa bezrobocia 3,6 %) oraz Redłowa (135 bezrobotnych; 3,3%). Najmniej bezrobotnych zamieszkiwało Babie Doły (28 osób; stopa bezrobocia: 2,8 %) – 0,9% ogółu gdyńskich bezrobotnych. W 2025 r. największy wzrost liczby bezrobotnych zanotowano w dzielnicach: Witomino – 56 osób, Obłuże i Redłowo – po 55 osób, Oksywie – 54 osoby oraz Chylonia – 52 osoby.

Wykres 13. Struktura bezrobotnych wg wieku w Gdyni na koniec roku w latach 2020-2025



Źródło: Opracowanie własne na podstawie danych Wydziału Strategii UM Gdyni.

Tabela 2. Stopa bezrobocia oraz liczba bezrobotnych w dzielnicach Gdyni, wg stanu na dzień 31.12.2025 r.

Dzielnica	Liczba bezrobotnych	Stopa bezrobocia (%)
Babie Doły	28	2,8
Chwarzno-Wiczlino	168	1,8
Chylonia	360	3,5
Cisowa	142	2,6
Dąbrowa	156	2,1
Działki Leśne	112	2,9
Grabówek	128	2,9
Kamienna Góra	35	1,8
Karwiny	117	2,5
Leszczynki	134	3,6
Mały Kack	119	2,1
Obtuże	237	2,6
Oksywie	183	2,3
Orłowo	89	2,5
Pogórze	157	2,6
Pustki Cisowskie-Demptowo	99	2,5
Redłowo	135	3,3
Śródmieście	184	3,2
Wielki Kack	139	2,1
Witomino	238	3,0
Wzgórze św. Maksymiliana	135	2,5

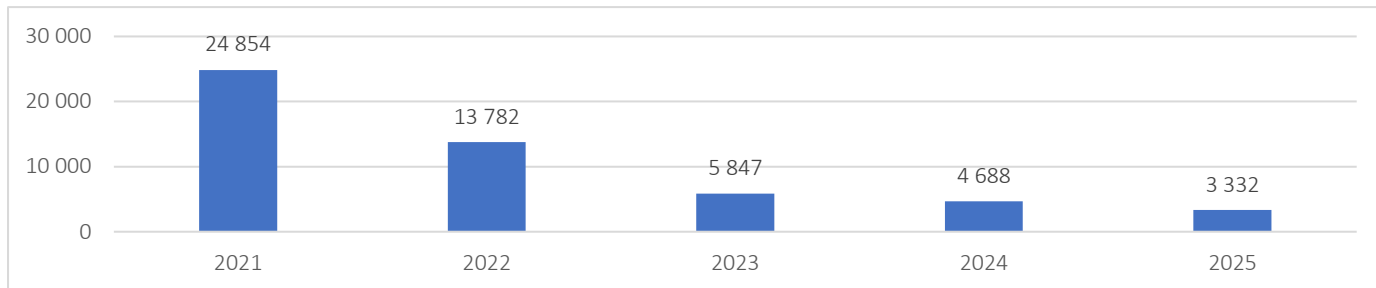
Źródło: Opracowanie własne na podstawie danych Wydziału Strategii UM Gdyni, stan na dzień 12.01.2026 r.

Uwaga metodologiczna: dane są szacunkiem, przyjmujemy dane ewidencyjne (tylko zameldowani) a nie GUS. Stopa na dzielnice różni się od danych GUS. Wynika to z przyjętej liczby ludności (na dzielnice przyjmujemy dane Ewidencji), a GUS szacuje zawsze większą liczbę osób. Brak przypisanej dzielnicy dla 2 osób bezrobotnych.

Istotnym elementem gdyńskiego rynku pracy jest udział w nim cudzoziemców. Zainteresowanie cudzoziemców zatrudnieniem w Gdyni wyrażało się liczbą **oświadczeń o zamiarze powierzenia pracy cudzoziemcowi**, która rosła w analizowanym okresie, osiągając w 2021 r. niemal 25 tys. powierzeń. W latach 2022-2025 liczba oświadczeń znacząco spadła. Wynikało to z faktu, że ich większość dotyczyła Ukraińców, a na mocy „specustawy” (Ustawa z dnia 12 marca 2022 r. o pomocy obywatelom Ukrainy w związku z konfliktem zbrojnym na terytorium tego państwa), rząd

wprowadził przepis, który umożliwia powierzenie pracy Ukraińcom na podstawie powiadomienia urzędu pracy. Wprowadzenie tego przepisu miało w założeniu uprościć procedurę zatrudnienia obywateli Ukrainy, którzy od czasu wybuchu wojny 24 lutego 2022 r. masowo przekraczali naszą wschodnią granicę. W 2025 r. takich powiadomień było 10 045, więc dodając do tego oświadczenia o powierzeniu pracy w liczbie 3 332, łącznie w 2025 r. wystąpiono o zatrudnienie 13 337 cudzoziemców.

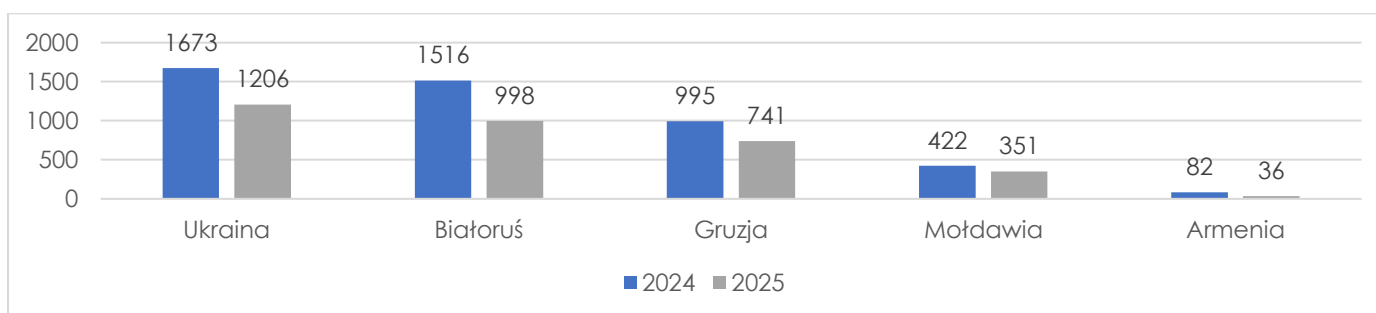
Wykres 14. Liczba oświadczeń o zamiarze powierzenia pracy cudzoziemcowi w latach 2020-2025



Źródło: Opracowanie własne na podstawie danych Powiatowego Urzędu Pracy w Gdyni.

W 2025 r. najwięcej oświadczeń o powierzeniu pracy cudzoziemcowi wydano dla obywateli Ukrainy – 1 206 (36,2%), Białorusi – 998 (30,0%) oraz Gruzji – 741 (22,2%).

Wykres 15. Oświadczenia o zamiarze powierzenia pracy cudzoziemcowi według państw w latach 2024-2025



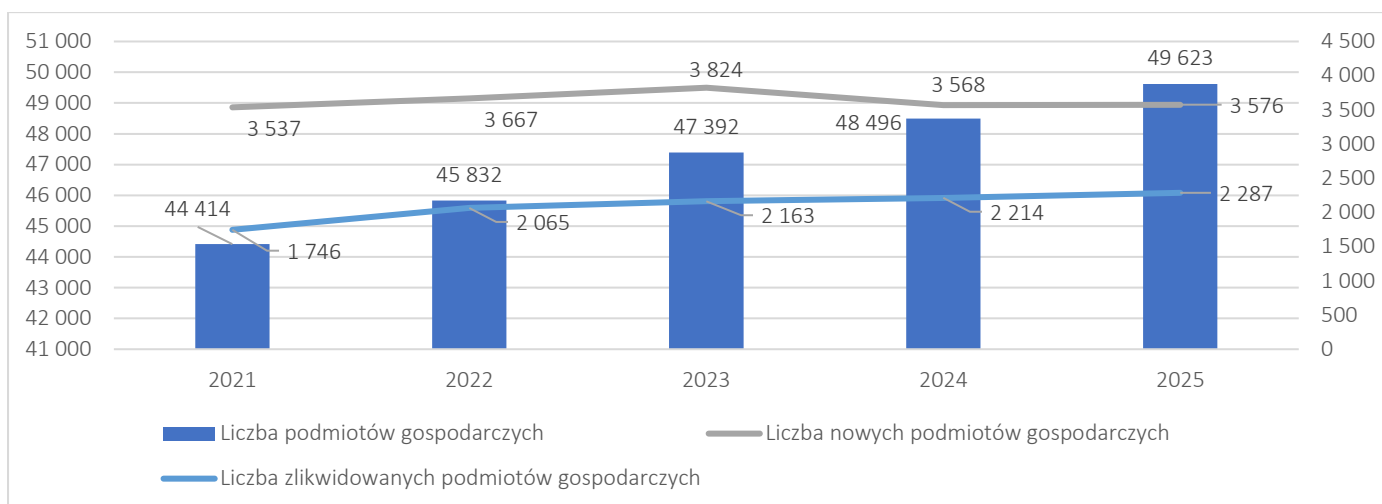
Źródło: Opracowanie własne na podstawie danych Powiatowego Urzędu Pracy w Gdyni.

W ramach działań **Powiatowego Urzędu Pracy** w Gdyni w 2025 r. m.in. zrekrutowano kandydatów na 920 ofert (1 630 miejsc pracy i miejsc aktywizacji zawodowej), przyjęto do realizacji 1 658 ofert na 4 246 wolnych miejsc pracy i miejsc aktywizacji zawodowej, w tym 307 miejsc dla osób z niepełnosprawnościami, odbyło się 31 705 spotkań i kontaktów zdalnych z osobami bezrobotnymi i poszukującymi pracy. Osobom bezrobotnym i poszukującym pracy wydano 1 231 skierowań do pracy lub na staż i prace społecznie użyteczne, w wyniku czego zatrudnienie podjęto 328 osób. Ponadto zorganizowano 31 spotkań rekrutacyjnych dla pracodawców w ramach giełd pracy i zarejestrowano 10 powiadomień o zamiarze przeprowadzenia zwolnień grupowych.

W Gdyni **liczba zarejestrowanych podmiotów gospodarczych** systematycznie wzrasta. Tego trendu nie zatrzymała nawet pandemia COVID-19. Gdyniński wskaźnik przedsiębiorczości – podmioty gospodarcze na 1 000 mieszkańców w wieku produkcyjnym – jest wysoki i w 2025 r wyniósł 360, co zdecydowanie przewyższa średnią dla Polski (251). W analizowanym okresie odnotowywano wzrost liczby podmiotów gospodarczych o 11,7% (44 414 w 2021 r.; 49 623 w 2025 r.). Zdecydowaną większość w klasyfikacji przedsiębiorstw stanowią w Gdyni mikroprzedsiębiorstwa (97,5%). Względem roku poprzedniego ich liczba wzrosła z 47 230 do 48 392, t.j. wzrost o 2,5%. W 2025 r. zostało zarejestrowanych 3 576 nowych podmiotów, natomiast 2 287 firm zostało zlikwidowanych oraz 8317 czasowo zawieszonych. Od 2021 r. w Gdyni utrzymuje się trend wzrostowy dotyczący liczby

podmiotów gospodarczych czasowo zawieszających swoją działalność (2021 - 5 839, 2022 - 6 686, 2023 - 7348, 2024 - 7 992).

Wykres 16. Podmioty gospodarcze w Gdyni w latach 2021-2025 oraz struktura zatrudnienia w 2025 r.

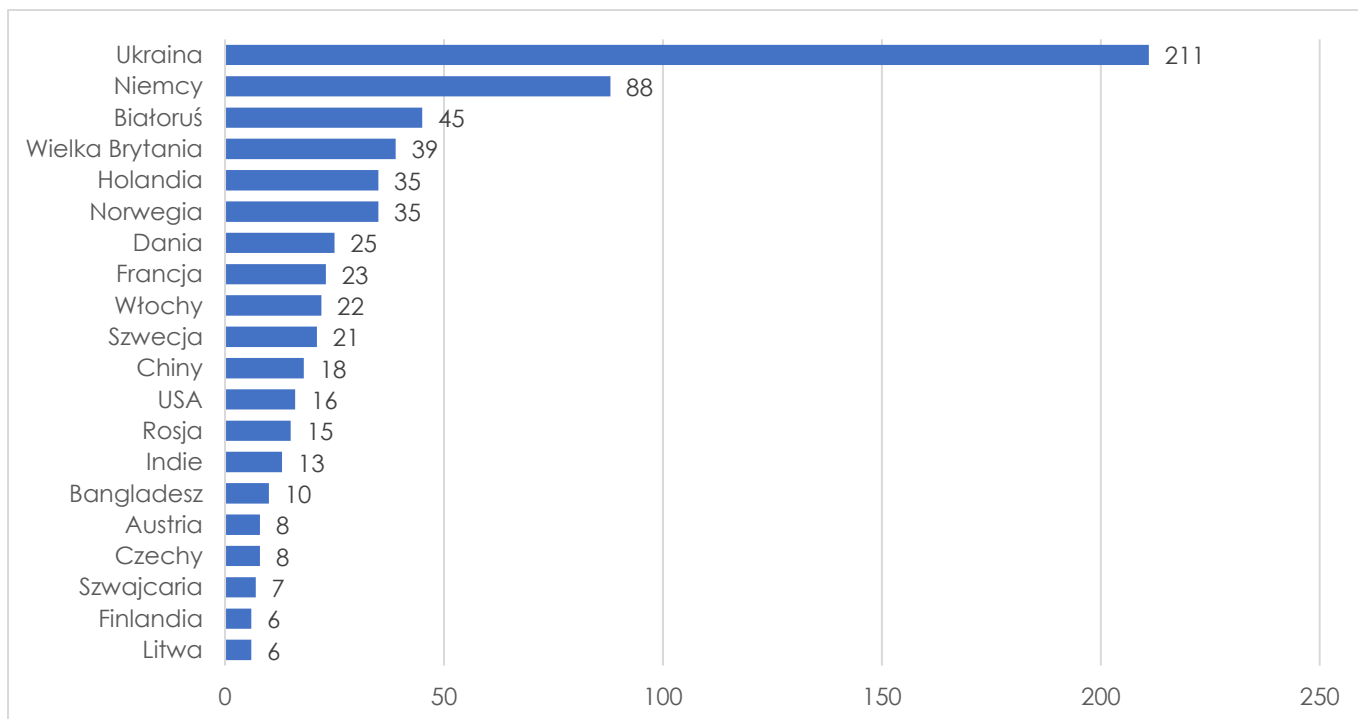


2025				
do 9 pracowników	10-49 pracowników	50-249 pracowników	250-999 pracowników	1000 i więcej pracowników
48 392 podmioty	982 podmioty	205 podmiotów	41 podmiotów	3 podmioty

Źródło: Opracowanie własne na podstawie danych Wydziału Strategii UM Gdyni.

Na koniec 2025 r. w Gdyni zarejestrowanych było 830 spółek z udziałem kapitału zagranicznego. Podobna ich liczba zarejestrowana była w 2024 r. (831). Najwięcej było podmiotów z kapitałem ukraińskim – 25% wszystkich spółek zagranicznych, a kolejne najczęściej reprezentowane kraje w tym zestawieniu to Niemcy – 11% i Białoruś -5%.

Wykres 17. Spółki z zagranicznym kapitałem w Gdyni - dominujący kapitał (wybrane kraje) w 2025 r.



Źródło: Opracowanie własne na podstawie danych Centralnego Ośrodka Informacji Gospodarczej Sp. z o.o.

W 2025 r. w ramach wspierania przedsiębiorców prowadzących działalność na terenie Gdyni Wydział Polityki Gospodarczej realizował „Gdyński Program Wspierania Przedsiębiorczości” oraz we współpracy z Powiatowym Urzędem Pracy w Gdyni „Program Promocji Zatrudnienia oraz Aktywizacji Gdyńskiego Rynku Pracy na lata 2021-2026”.

„**Gdyński Program Wspierania Przedsiębiorczości**” to program miejski prezentujący wykładnię polityki gospodarczej miasta, w szczególności wobec lokalnych mikro, małych i średnich przedsiębiorstw, wynikającą z bieżących potrzeb miasta, konieczności aktywizacji rynku pracy oraz przeciwdziałania negatywnym tendencjom gospodarczym.

W zakresie rozwoju innowacyjności i wspierania przedsiębiorczości zrealizowano w 2025 r. m.in. następujące działania:

- o **Gdyńska Rada Dialogu Gospodarczego (GRDG)** – w 2025 r. aktywnie funkcjonowała jako organ doradczy Prezydenta miasta, koncentrując się na rozwoju lokalnej przedsiębiorczości i współpracy z samorządem. Odbyty się 4 posiedzenia, podczas których m.in.: odbyła się prezentacja oferty Pomorskiego Parku Naukowo-Technologicznego Gdynia; przedstawiono koncepcję i zadania Zespołów Roboczych (Nowoczesne usługi dla biznesu, Turystyka i gastronomia, Gospodarka morska i logistyka, Edukacja, szkolnictwo branżowe i biznes); przeprowadzono warsztaty strategiczne w ramach rozpoczętych prac nad nową Strategią Rozwoju Miasta Gdyni do 2035 roku; przedstawiono ideę 100-lecia Gdyni i flagowe wydarzenia; przeprowadzono warsztat konsultacyjny dot. Planu Zrównoważonej Mobilności Miejskiej (SUMP) w Gdyni w ramach projektu unijnego „SUMPs for BSR”. Ponadto odbyło się 1 spotkanie liderów Zespołów Roboczych Gdyńskiej Rady Dialogu Gospodarczego oraz 8 spotkań Zespołów Roboczych;
- o **„Gdynia dla Firm Rodzinnych”** – kontynuowano projekt wspierający firmy rodzinne, w ramach którego w 2025 r. zrealizowano m.in.: cykl promocyjno- informacyjnego pn. „Wtorki z Rodzinnymi” na łamach gdyńskich mediów (www, FB, YT) – zrealizowano 10 filmów; współpraca z projektem Hale Targowe w Gdyni oraz Kulinarnagdynia.pl w obszarze wsparcia marketingowego firm rodzinnych, tzw. promocja krzyżowa, 3 bezpłatne szkolenia w ramach cyklu Akademia Dobrej Marki Firmy Rodzinnej, spotkanie świąteczne Gdyńskich Firm Rodzinnych, Raport nt. gdyńskich firm rodzinnych.
- o **Hale Targowe** – kontynuowano działania realizowane na rzecz podniesienia atrakcyjności Zespołu Miejskich Hal Targowych w Gdyni, w tym m.in.: zorganizowano Dzień Kreatywny (3 edycje), Europejską Noc Muzeów, Święto Hal Targowych, Święto Plonów; Konkurs Fotograficzny: Zakupy z Ludzką Twarzą oraz Wystawę Fotograficzną „Zakupy z Ludzką Twarzą”; spacer architektoniczny po Halach; „Świąteczne Hale – Kiermasz Rzemiosła i Smaku”, a również prowadzono, rozwijano i promowano Muzeum Kameralne Hal Targowych;
- o **Gdynia Kreatywna** - 8. edycja projektu, którego celem jest aktywizacja i wsparcie osób planujących, rozpoczynających i prowadzących własny biznes w branży kreatywnej. W 2025 r. zorganizowano konferencję dla branży kreatywnej – temat przewodni: zmiany w branży kreatywnej – jak reagować na trendy wyznaczone przez media społecznościowe i jak skutecznie budować markę w erze nieustannej zmiany?;
- o **Światowy Tydzień Przedsiębiorczości** – w ramach 17. edycji tego wydarzenia organizowane były liczne wydarzenia: szkolenia, spotkania z ekspertami, lekcje przedsiębiorczości, dni otwarte dla uczniów, w ramach których przedsiębiorcy, szkoły i uczelnie wyższe, instytucje oraz organizacje pozarządowe wspólnie podejmują działania na rzecz promowania

i rozwoju przedsiębiorczości w swoich krajach. W 2025 r. szkolenia i warsztaty realizowano w formie hybrydowej (on-line 5, stacjonarnie 1 - szkolenie);

- **Pomorskie Miasteczko Zawodów** – program realizowany przez Fundację Gospodarczą, którego celem było oferowanie bezpłatnej pomocy mieszkańcom województwa pomorskiego, w szczególności osobom zamieszkałym w Gdyni, w zakresie nabycia umiejętności zakładania i skutecznego prowadzenia firm, a także podniesienia posiadanych i zdobycia nowych kwalifikacji niezbędnych do podjęcia zatrudnienia. We wrześniu realizowano zadania: poradnictwo zawodowe, doradztwo biznesowe oraz szkolenia: „Jak założyć i z sukcesem prowadzić firmę” i „Arkusze kalkulacyjny Excel”;
- **„Piątki z biznesem”** – inicjatywa realizowana była w ramach wspierania lokalnej gospodarki i podkreślenia znaczenia gdyńskich firm na arenie krajowej. W praktyce były to spotkania władz Gdyni (Prezydent Aleksandry Kosiorek oraz wiceprezydentów, w tym Tomasza Augustyniaka) z lokalnymi firmami, które napędzają rozwój miasta, szczególnie w roku jego 100-lecia. Celem bezpośrednim spotkań był dialog z przedsiębiorcami, poznanie działalności firm, ich wyzwań i innowacji. Przykładami odwiedzonych firm są: Łączpol, Stocznia CRIST, Klimawent, Radmor, Hydromega;
- **„Kurs na Biznes”** - w 2025 r. Gdynia po raz trzeci zorganizowała konkurs, którego celem jest wsparcie młodych przedsiębiorców z całej Polski, którzy zamierzają założyć lub przenieść istniejącą działalność do Gdyni. Do tegorocznej edycji zgłosiło się 85 osób. Ostatecznie blisko połowa z nich (34 osoby) złożyła pełne biznesplany. Uczestnicy konkursu brali udział w szkoleniach, podczas których poznawali tajniki prowadzenia firmy. Laureatki konkursu otrzymały m.in. nagrody główne w wysokości 30 tys. zł na start lub rozwój biznesu;
- **Konkurs Junior Biznes** – zorganizowano 8. edycję konkursu, w której wzięło udział 126 uczestników z 9 gdyńskich szkół podstawowych i średnich, którzy zgłosili 27 projektów. Uczniowie rywalizowali z dwóch kategorii: Junior Biznes START oraz Junior Biznes TEEN. Projekty stworzone przez uczniów w ramach 8. edycji konkursu skupiły się na tematach związanych ze zdrowiem, ekologią, a także wprowadzeniem rozwiązań ułatwiających zwiedzanie Trójmiasta;
- **Washington Business Week 2025** – zorganizowano kolejną edycję programu Washington Business Week (WBW), w tym specjalną edycję konkursową dla uczniów z Gdyni, umożliwiającą wyjazd do USA. W 2025 r. laureatkami zostały trzy gdyńskie licealistki i w ramach nagrody w lipcu tego roku wyjechały do USA, gdzie spędziły tydzień goszcząc u rodzin członków Seattle Gdynia Sister City Association oraz wzięły udział w programie Washington Business Week organizowanym przez Foundation for Private Enterprise Education na Northwest University w Kirkland;
- **Gdyński BiznesMAM** – zorganizowano 11. edycję projektu skierowanego do mam planujących rozpoczęcie własnego biznesu. Tegoroczna odsłona odbyła się pod hasłem „Zrób miejsce na swój biznes”. W ramach projektu odbyły się: spotkanie inauguracyjne połączone z case study (z wybranymi uczestniczkami poprzednich edycji, które prowadzą swoje firmy), warsztaty rozwoju osobistego, kreatywności, zajęcia ze specjalistami – doradcami, psychologiem (łącznie 8 spotkań);
- **„Nieograniczeni w biznesie”** – nowy projekt prezentujący gdyńskie firmy rozwijające się dzięki środkom z Państwowego Funduszu Rehabilitacji Osób Niepełnosprawnych (PFRON), będących w dyspozycji Prezydenta Miasta Gdyni. Gdyńskie Centrum Wspierania Przedsiębiorczości od lat pomaga osobom z niepełnosprawnościami w szerokim zakresie związanym z prowadzeniem działalności gospodarczej. Cykl pokazuje przedsiębiorców, którzy przełamują bariery i odważyli się otworzyć własny biznes sięgając po środki PFRON.

Projekt wystartował 05.05.2025 w Dniu Walki z Dyskryminacją Osób z Niepełnosprawnościami. W 2025 r. zaprezentowano 4 firmy: Sisters Clinique, Gabinet Podologiczny Katarzyna Buczyńska, Studio Graficzne U Sowy Katarzyna Jędrzejewska i Glow 360 Aleksandra Kochańska;

- **Forum Gospodarki Morskiej Gdynia 2025** – zorganizowano XXIV edycję wydarzenia, która skupiła się na stabilizacji rynków towarowych, bezpieczeństwie oraz inwestycjach w obliczu trudnej sytuacji globalnej. Kluczowe dyskusje dotyczyły wyzwań logistycznych, innowacji w portach i rozwoju infrastruktury, w tym nowego terminala intermodalnego, w warunkach spowolnienia handlu morskiego;
- **Targi pracy** – główne Targi Pracy, Edukacji i Przedsiębiorczości 2025 w Gdyni odbyły się w dniu 27 maja 2025 r. w Polsat Plus Gdynia Arena, co stanowiło istotne wydarzenie networkingowe dla przedsiębiorców. Ponadto w dniu 4 kwietnia 2025 r. Młodzieżowe Centrum Kariery OHP w Gdyni zorganizowało II Regionalne Targi Pracodawców skierowane do uczestników i absolwentów OHP, a także do każdej zainteresowanej osoby. Celem udziału w wydarzeniu była pomoc w znalezieniu zatrudnienia uczniom i absolwentom OHP. W październiku 2025 r. odbyły się także Dzielnicowe Targi Pracy w Przystani Chyłońska 237. Ich organizatorem był Powiatowy Urząd Pracy w Gdyni przy wsparciu Gdyńskiego Centrum Sportu. Dzielnicowe Targi Pracy w gdyńskich Przystaniach odbywają się cyklicznie. W lutym targi pracy zorganizowano także w Przystani Opata Hackiego 33, a w listopadzie w Przystani Śmidowicza 49. Targi odwiedza około 200 osób zainteresowanych podjęciem pracy;
- **Spotkania z doradcami ds. zatrudnienia** – dyżury pracowników Powiatowego Urzędu Pracy w Gdyni realizowane były w Przystaniach Sąsiedzkich: Przystań Widna 2a (Witomino) – 2 grudnia, Przystań Opata Hackiego 33 (Chylonia) – 3 grudnia, Przystań Śmidowicza 49 (Oksywie) – 4 grudnia, Przystań Lipowa 15 (Wielki Kack) – 10 grudnia. Podczas spotkania doradcy prezentowali aktualne oferty pracy, ale także informowali o stażach zawodowych, szkoleniach, dotacjach na podjęcie działalności gospodarczej czy dofinansowaniach do zatrudnienia. Od września 2025 r. w Powiatowym Urzędzie Pracy w Gdyni realizowane były regularne dyżury Gdyńskich Doradców Kariery dla młodzieży szkolnej;
- **Dyżury pracowników Urzędu Skarbowego** – w 2025 r. pracownicy Urzędów Skarbowych w Gdyni (I i II US) pełnili dyżury w Gdyńskim Centrum Wspierania Przedsiębiorczości w każdy pierwszy i ostatni poniedziałek miesiąca. Podczas dyżurów można było uzyskać pomoc w sprawach rejestracji VAT, form opodatkowania czy rachunków bankowych;
- **Warsztaty dla mieszkańców (Powiatowy Urząd Pracy)** – w dniu 14 marca 2025 r. w Powiatowym Urzędzie Pracy odbyły się bezpłatne warsztaty z prawa pracy dla kobiet. Spotkanie miało na celu podniesienie kompetencji merytorycznych uczestników oraz zwiększenie wiedzy dotyczącej praw w miejscu pracy. W czerwcu 2025 r. zorganizowano także trzydniowe, bezpłatne warsztaty „Ready to work – Twoja droga do pierwszej pracy” dla osób w wieku 18-20 lat, które stoją przed wyzwaniem, jakim jest wejście na rynek pracy. Z kolei w październiku tego roku odbyło się spotkanie „Edukacja i rynek pracy – uczniowie w obliczu zawodowych wyzwań” – było to pierwsze wydarzenie z nowego cyklu dyskusji, które mają łączyć system edukacji z rynkiem pracy;
- **gdyniaprzedsiebiorcza.pl** – prowadzono stronę z aktualnymi informacjami na temat inicjatyw ukierunkowanych na wsparcie firm sektora MŚP; publikowano na niej ogłoszenia dotyczące aktualnych możliwości finansowania rozwoju lokalnych firm, a także szereg praktycznych porad dotyczących zakładania i prowadzenia działalności gospodarczej;

- o **Lokale użytkowe/stoiska** – w czerwcu 2025 r. miasto udostępniło łącznie 13 lokali użytkowych, m.in. w Śródmieściu i na Wzgórzu św. Maksymiliana. We wrześniu odbył się także przetarg dla lokalnych przedsiębiorców chcących prowadzić tymczasowe stoiska ze zniczami i kwiatami. Wyznaczono łącznie 10 stanowisk przy dwóch gdyńskich cmentarzach: w Orłowie oraz przy ul. Witomińskiej;
- o **Punkt Informacyjny dla Cudzoziemców** – w 2025 r. funkcjonował przy ul. Wolności 11a (MOPS), oferował bezpłatne doradztwo prawne, pobytowe i wsparcie socjalne. Punkt zapewniał pomoc tłumacza, a kontaktować można było się telefonicznie i mailowo. Dodatkowo, wsparcie oferował także Powiatowy Urząd Pracy w Gdyni w zakresie spraw związanych ze zwolnieniami na pracę.

Bardzo ważnym wydarzeniem w rozwijaniu polityki gospodarczej miasta było podpisanie 14 września 2025 r. umowy między **Gdynią i Kaohsiung o współpracy na zasadzie miast siostrzanych**. Dokumenty podpisali Prezydent Gdyni Aleksandra Kosiorek i Wiceprezydent Kaohsiung Lo Ta-Sheng. Tego samego dnia w Pomorskim Parku Naukowo-Technologicznym podpisano memorandum o współpracy gospodarczej obejmującej: wspólne projekty gospodarcze i technologiczne, w tym w zakresie nowych technologii oraz działań parków naukowo-technologicznych i klastrów; wymianę edukacyjną i naukową pomiędzy mieszkańcami, szkołami oraz instytucjami badawczymi; współpracę kulturalną, organizację festiwali i wydarzeń artystycznych oraz turystykę i sport, w tym m.in. w zakresie promocji potencjału turystycznego, wymian i szkoleń dla instytucji sportowych z obu miast.

Pomorski Park Naukowo-Technologiczny (PPNT) pełni bardzo istotną funkcję na mapie Gdyni, gdyż jego celem jest aktywne wspieranie i tworzenie warunków do rozwoju inicjatyw i projektów opartych o wysokie technologie. W ramach PPNT działają firmy, pracownie i zespoły merytoryczne. Strefa Startup wspiera środowisko młodych przedsiębiorców oraz studentów. Bio Laboratorium realizuje projekty badawczo-rozwojowe, edukuje oraz oferuje usługi komercyjne. Informacja Patentowa odpowiedzialna jest za warsztaty i konsultacje w zakresie ochrony własności intelektualnej, natomiast Centrum Designu wspiera sektory kreatywne. Miejscem spotkań i wymiany doświadczeń jest Centrum Konferencyjne. Dodatkową lokalizacją PPNT Gdynia jest Park Konstruktorów pełniący rolę zaplecza specjalistycznych prototypowni dla inżynierów i twórców.

W 2025 r. PPNT Gdynia był miejscem rozwoju 261 przedsiębiorstw z obszaru nowych technologii i start-upów, mieścił 1 965 specjalistycznych miejsc pracy. Z czego coworking w Strefie Startup to miejsce pracy dla 77 przedsiębiorców, w tym 36 nowych umów dla coworkerów zostało podpisanych w 2025 r. **Centrum Konferencyjne** obsłużyło 2 272 wydarzenia, liczba klientów serwerowni wyniosła 25, 208 klientów wynajęło salki konferencyjne, a stopień wynajmu we wszystkich budynkach wyniósł 94%. Liczba usług zrealizowanych w specjalistycznych pracowniach wyniosła 19 243, obsłużono w nich 695 przedsiębiorców, zrealizowano 331 usług doradczo-szkoleniowych na rzecz firm. Koncentrowano się na wzmacnianiu i animowaniu współpracy firm, instytucji, uczelni i organizacji związanych z innowacjami i technologiami. PPNT Gdynia zorganizował 20 wydarzeń networkingowych, w tym 4 Śniadania w Parku – cykliczne spotkania parkowej społeczności, cieszące się wyjątkowo dużą popularnością wśród Parkowiczów. Łącznie w tych wydarzeniach wzięło udział 800 uczestników. Ofertę Parku wzbogacały także inicjatywy partnerskie, takie jak Forum Przedsiębiorstw, biznesowy Speed dating, warsztaty Vibe coding, spotkania w formule Health Tech Docks czy Kongres Mocy.

W 2025 r. PPNT Gdynia | Centrum Designu zorganizowało 18. edycję festiwalu **Gdynia Design Days**, który zgromadził niemal 10 tys. uczestników. W ramach Gdynia Design Days zaprezentowano 15 wystaw, przeprowadzonych zostało 36 prelekcji i warsztatów oraz 23 wydarzenia towarzyszące, tworząc przestrzeń dialogu między projektantami, biznesem, instytucjami publicznymi

i mieszkańcami. Festiwal ugruntował swoją pozycję jako jedno z najważniejszych wydarzeń poświęconych designowi i projektowaniu w Polsce.

PPNT Gdynia aktywnie działał jako lider Regionalnej Agendy Badawczej „Smart and Green Sea Technologies”, m.in. współorganizując międzynarodową konferencję IEEE EUROCON, spotkania liderów Regionalnych Agend Badawczych oraz wydarzenia matchmakingowe dla sektora technologii morskich. Agenda obejmuje wsparcie infrastruktury krytycznej, monitoring środowiska morskiego, czy też technologie podwójnego zastosowania.

Jednym z filarów działań Parku był program **Gdyński Eksporter**, w ramach którego zorganizowano dwie misje gospodarcze na najważniejsze europejskie wydarzenia branżowe – targi GITEX 2025 w Berlinie oraz SLUSH 2025 w Helsinkach. Dziewięć firm z Gdyni odbyło łącznie około 230 spotkań biznesowych, prezentując swoje produkty i usługi, nawiązując relacje z inwestorami i potencjalnymi partnerami oraz zdobywając wiedzę o najnowszych trendach technologicznych.

PPNT Gdynia intensywnie wspierał startupy oraz firmy technologiczne, poprzez usługi szkoleniowe i szyte na miarę doradztwo z zakresu: ochrony patentowej, wdrażania rozwiązań opartych na AI, prawa, księgowości, mediacji gospodarczych czy ESG. Istotnym elementem budowania społeczności były także dni otwarte w Coworkingu PPNT Gdynia, które umożliwiały przedsiębiorcom poznanie oferty Parku, nawiązanie kontaktów i wymianę doświadczeń w środowisku sprzyjającym współpracy.

1.4. Port

Jednym z najważniejszych wyróżników Gdyni jest obecność portu, który bezpośrednio wpływa na rozwój bardzo istotnej dla miasta gospodarki morskiej i pokrewnych jej branż. **Port Gdynia** zakończył 2025 r. z historycznym **rekordem w przeładunkach kontenerowych** – po raz pierwszy w swojej historii przekroczył próg 1 mln TEU, notując wzrost o 5,27% rok do roku. Osiągnięcie rekordowego poziomu przeładunków kontenerowych było możliwe m.in. dzięki uruchomieniu nowych serwisów i zmianom w globalnych siatkach połączeń. Do Portu Gdynia zawijają statki nowego sojuszu Gemini Cooperation, a od lutego funkcjonuje serwis ONE Polish Shuttle (PLS). W grudniu w Baltic Container Terminal Gdynia zainaugurowano także nowy serwis short sea MSC, zapewniający bezpośrednie połączenia z rynkami Wielkiej Brytanii, Hiszpanii i Portugalii. Rekord osiągnięto mimo trwającego remontu Nabrzeża Helskiego, kluczowego dla obsługi statków kontenerowych. Inwestycja objęła budowę nowego nabrzeża o długości przeszło 400 m i głębokości technicznej 15,5 m oraz torowiska podsuwnicowego o długości 1 171 m. Istotnym czynnikiem wspierającym wzrosty w segmencie kontenerowym była również oddana do użytku Obrotnica nr 2, której poszerzenie i pogłębienie umożliwiło obsługę największych kontenerowców operujących na Bałtyku, o długości do 400 metrów. Jednocześnie Port Gdynia zanotował wyraźne wzrosty w segmencie drobnicy, w szczególności ro-ro, gdzie przeładunki zwiększyły się o ponad 18%. Wzrost ten był bezpośrednio związany z rozwojem siatki połączeń. W listopadzie armator Lakeway Link uruchomił na linii Gdynia -Södertälje drugą jednostkę, a w czerwcu 2025 r. Finnlines wprowadził regularne połączenie łączące Gdynię z Belgią, Wielką Brytanią, Hiszpanią i Finlandią.

W 2025 r. Port Gdynia obsłużył łącznie 25,7 mln ton ładunków, co oznacza spadek o 4,4%, w porównaniu do 2024 r. Zmiana ta była m.in. efektem niższych wolumenów w segmencie węgla i koksu, co wpisuje się w szerszą, obserwowaną w portach tendencję związaną z dekarbonizacją i transformacją rynku energii. Jednocześnie zmiany wolumenów w poszczególnych grupach ładunkowych wynikały w dużej mierze z uwarunkowań rynkowych i geopolitycznych, a nie z ograniczeń infrastrukturalnych czy operacyjnych portu. Spadek przeładunków węgla i koksu był związany z wygasaniem czynników kryzysowych, które w latach 2022-2023 istotnie zwiększały popyt

na surowce energetyczne w Polsce. Stabilizacja na rynku energii oraz postępująca transformacja energetyczna przełożyły się na zmniejszenie zapotrzebowania na węgiel, co znalazło odzwierciedlenie w wynikach portów morskich w całym kraju.

W 2025 r. Port Gdynia zainaugurował **budowę nowoczesnego terminala intermodalnego na terenie Centrum Logistycznego**. Terminal intermodalny umożliwi sprawny przeładunek kontenerów i innych ładunków pomiędzy transportem morskim, kolejowym i drogowym. To z kolei pozwoli na krótszy czas dostaw, większą efektywność operacyjną oraz ograniczenie natężenia ruchu drogowego w regionie. Budowa terminala potrwa do drugiej połowy 2026 r. Zakres inwestycji obejmuje: 2,73 km nowych torów kolejowych, 30 tys. m² placów manewrowych, czy też stacjonarną rampę przeładunkową przystosowaną do obsługi ciężkich pojazdów cywilnych i wojskowych. Terminal będzie miał charakter dual-use, czyli infrastruktury cywilno-wojskowej. Dzięki specjalistycznym rampom i torom przystosowanym do obsługi sprzętu wojskowego, wpisuje się w unijne działania w ramach programu Military Mobility. Po zakończeniu prac Port Gdynia zyska nowoczesne zaplecze intermodalne, które będzie wspierać rozwój zrównoważonego transportu i podnosić znaczenie portu w transeuropejskiej sieci logistycznej – szczególnie na szlaku Bałtyk–Adriatyk. W listopadzie 2025 roku Zarząd Portu Gdynia podpisał umowę z firmą Budimex na **rozbudowę Stanowiska Przeładunku Paliw Płynnych**, w efekcie której przepustowość terminala paliwowego zostanie podwojona. Inwestycja stanowi element krajowej infrastruktury krytycznej i ma bezpośredni związek z bezpieczeństwem energetycznym państwa, wzmacniając zdolność naszego kraju do przyjmowania i dystrybucji paliw płynnych w zmiennych warunkach rynkowych i geopolitycznych. Po zakończeniu modernizacji roczna przepustowość stanowiska zwiększy się z 3,2 mln ton do 6 mln ton. W 2025 r. Port Gdynia prowadził również inwestycję w **rozbudowę infrastruktury OPS (Onshore Power Supply)**, mającą na celu rozwój systemu zasilania statków z lądu – w analizowanym roku działał punkt o mocy 3,5 MW. Dodatkowo, duży nacisk położono na rozbudowę infrastruktury energetycznej Portu Gdynia, w tym **rozwój sieci GPZ** (Główniej Stacji Przetwórczej) i stacji transformatorowych, aby zasilac modernizowane obiekty, terminale paliwowe oraz system zasilania statków z lądu (OPS). W planach są również inwestycje w OZE – fotowoltaikę, elektryfikację floty portowej oraz modernizację źródeł ciepła i magazyny energii, co wpisuje się w rozwój Portu na lata 2025-2026.

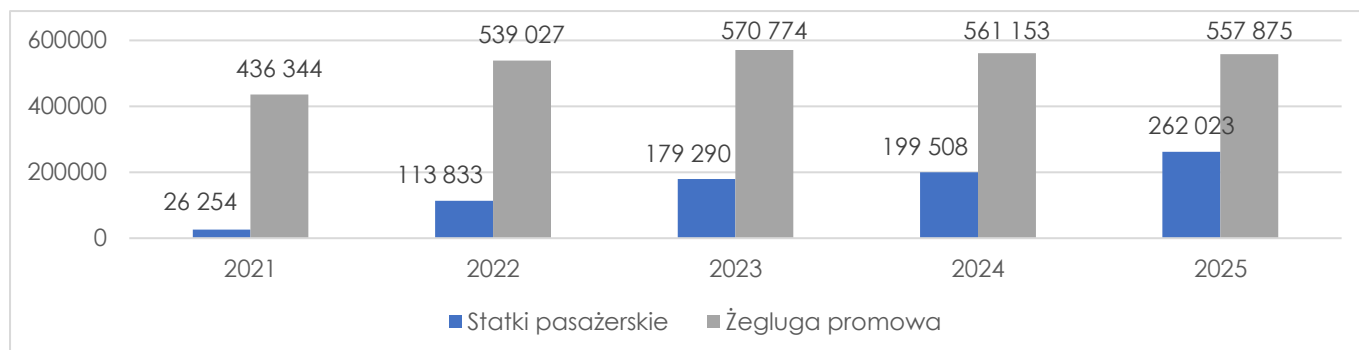
1.5. Turystyka

Analizując sytuację rozwoju turystyki w Gdyni w latach 2021-2025, nie sposób pominąć **turystykę morską**, ponieważ większość wycieczkowców przybywających do Polski wpływa do Gdyni. W 2021 r. pandemia COVID-19 spowodowała znaczne zahamowanie ruchu turystycznego drogą morską do Gdyni i z Gdyni. W 2022 r. pojawiły się oznaki ożywienia w żegludze pasażerskiej, choć były to poziomy znacznie niższe niż sprzed pandemii, na co wpływ niewątpliwie miała większa liczba ograniczeń i restrykcji w przewozach pasażerskich. Powoduje to znacznie wolniejszą odbudowę całego sektora.

W 2025 r. odnotowano **wzrost liczby pasażerów** o 31% względem 2024 r. (2024 – 199 508; 2025 – 262 023). Wzrost liczby pasażerów statków pasażerskich na przetomie 2024–2025 wynikał głównie ze zwiększonego popytu na turystykę morską, większej liczby zawinięć statków do portów oraz zmian w trasach rejsów na Morzu Bałtyckim. Istotne znaczenie miały także inwestycje portów, wydłużenie sezonu turystycznego oraz wzrost liczby i wielkości jednostek pasażerskich. Od 2023 r. spada liczba pasażerów żeglugi promowej – w 2025 r. odnotowano spadek 2% względem 2023 r. Przyczyn zjawiska można upatrywać w silnej konkurencji transportu lotniczego, który stanowi szybszą i tańszą

formę transportu. Zgodnie z danymi Urzędu Lotnictwa Cywilnego¹ w Polsce w 2025 r. liczba pasażerów w lotniczym ruchu pasażerskim wzrosła o ok. 11,6%. Dodatkowo, od 2022 r. wprowadzono ograniczenia w ruchu promowym na Bałtyku wynikające z czynników geopolitycznych i zmiany tras. Promy straciły zatem na popularności w podróżach „transportowych”, a zyskały jako forma turystyki (mini-rejs).

Wykres 18. Liczba pasażerów obsłużonych w danym roku w ramach statków pasażerskich lub żegluga promowej w latach 2021-2025



Źródło: Opracowanie własne na podstawie danych BIP Gdynia.

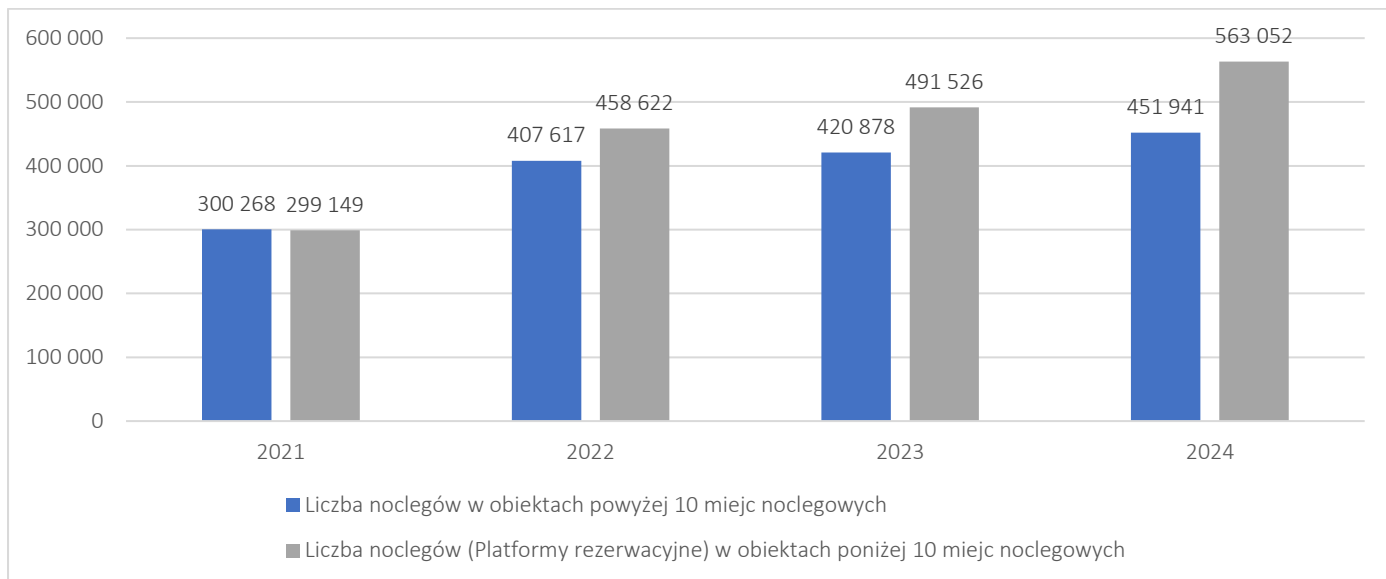
W 2025 r. do Portu w Gdyni przybyło 50 **wycieczkowców (Cruiserów)**, a wraz z nimi 124 126 pasażerów i 30 tysięcy członków załogi. Wśród największych, bo ponad 300-metrowych gigantów, znalazły się m.in. Mein Schiff 1 (315,7 metra), Celebrity Eclipse (317,2 metra) czy Mein Schiff 7 (315,7 metra). W luksusowych podróżach wiele zmieniła wojna trwająca w Ukrainie. Jeden z największych portów wycieczkowych, St. Petersburg, został wyłączony z siatki połączeń. Również z uwagi na toczące się działania wojenne, wśród portów, w których zmniejszyła się liczba zawinięć, znalazły się Hamina-Kotka oraz Tallinn. Wycieczkowce, aby je ominąć, zawijały m.in. do Portu Gdynia. Co ciekawe, wyraźnie widoczne jest wydłużanie sezonu zawinięć wycieczkowców. Tegoroczny sezon rozpoczął się z końcem kwietnia i trwał do początku grudnia. Statki wycieczkowe w Porcie Gdynia cumują przy Nabrzeżu Francuskim, na 8-11 godzin. W 2025 r. miał miejsce również jubileusz Stena Line w Gdyni – **30-lecie połączenia promowego Gdyni ze szwedzką Karlskroną**. Z tej okazji 20 maja w hotelu Courtyard by Marriott Gdynia Waterfront odbyła się konferencja, w której udział wzięli m.in. ambasador Szwecji Andreas von Beckerath, Prezydent Aleksandra Kosiorek oraz przedstawiciele Portu Gdynia.

Liczba miejsc noclegowych jest jednym z istotniejszych mierników potencjału turystycznego. W ogromnym stopniu decyduje ona o chłonności turystycznej i determinuje wielkość ruchu turystycznego, co pozwala na pewne oszacowanie wielkości ruchu turystycznego w danym mieście. Ponieważ w momencie tworzenia niniejszego Raportu GUS nie opublikował jeszcze danych za 2025 r., przedstawiono najbardziej aktualne dostępne dane. W 2024 r. w Gdyni funkcjonowały 34 **turystyczne obiekty noclegowe** (w tym 20 obiektów hotelowych), które oferowały łącznie 3 602 miejsca noclegowe, co oznacza wzrost o 3% w stosunku do roku 2023. Udzieliły one łącznie 452 tys. noclegów, co oznacza stopień wykorzystania miejsc noclegowych na poziomie 41,3%. W stosunku do 2021 r. (czas trwania pandemii COVID-19) odnotowano wzrost o 50,1%. Obraz ten nie byłby jednak pełny bez informacji o noclegach w bardzo popularnych w ostatnich latach **apartamentach/pokojach oferujących najem krótkoterminowy**. Obecnie GUS posiada dane szacunkowe w tym zakresie, które zostały przekazane statystyce publicznej przez Komisję Europejską na mocy porozumienia z 4 największymi platformami gospodarki współdzielenia: AIRBNB, BOOKING,

¹ https://ulc.gov.pl/aktualnosci/przewozy-pasazerskie-w-transportcie-lotniczym-w-trzech-pierwszych-kwartalach-2025-r?utm_source=chatgpt.com [dostęp: 17.04.2026]

EXPEDIA, TRIPADVISOR. Według tych danych w 2024 r. w Gdyni udzielono 563 tys. noclegów, tj. wzrost w stosunku do 2021 r. aż o 88,3%. W 2024 r. liczba udzielonych noclegów w tego typu obiektach przez platformy rezerwacyjne była o 24,6% wyższa niż w turystycznych obiektach noclegowych.

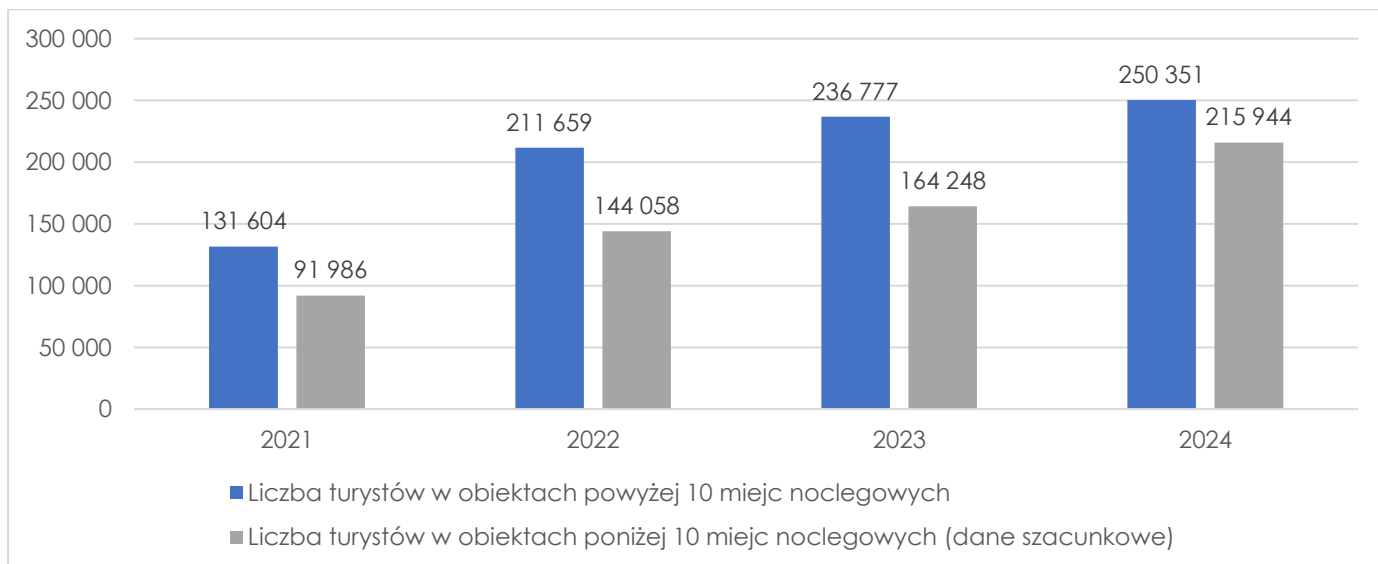
Wykres 19. Liczba udzielonych noclegów w Gdyni w latach 2021-2024



Źródło: opracowanie własne na podstawie danych GUS Turystyka+.

Analizując natomiast liczbę turystów korzystających z noclegów w Gdyni widać systematyczny wzrost w latach 2021-2024. W przypadku turystów korzystających z turystycznych obiektów noclegowych, w 2024 r. było ich 250,4 tys., tj. o 5,7% więcej niż w 2023 r. Natomiast szacunkowa liczba turystów korzystających z najmu krótkoterminowego wyniosła 215,9 tys. osób i była aż o 31,5% wyższa w porównaniu do roku ubiegłego.

Wykres 20. Liczba turystów korzystających z noclegów w Gdyni w latach 2021-2024

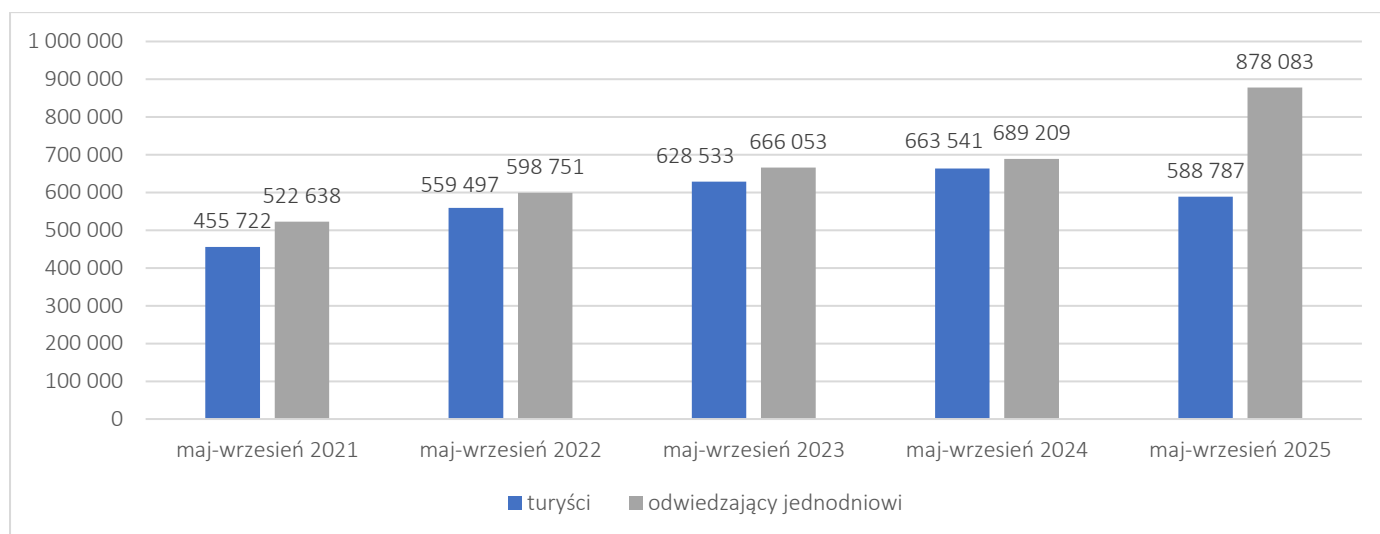


Źródło: opracowanie własne na podstawie danych GUS Turystyka+.

Zgodnie z wynikami badania ruchu turystycznego w Gdyni przeprowadzanego każdego roku w okresie od maja do września, w 2025 r. łączna **liczba turystów i odwiedzających** wyniosła 1 466 870 osób, co stanowi najwyższy wynik w analizowanym okresie. W stosunku do 2024 r. nastąpił

wzrost o 7%. W 2025 r. wystąpiła bardzo duża przewaga (o niemal 290 tys. osób) odwiedzających jednodniowych nad turystami (osoby korzystające z noclegów).

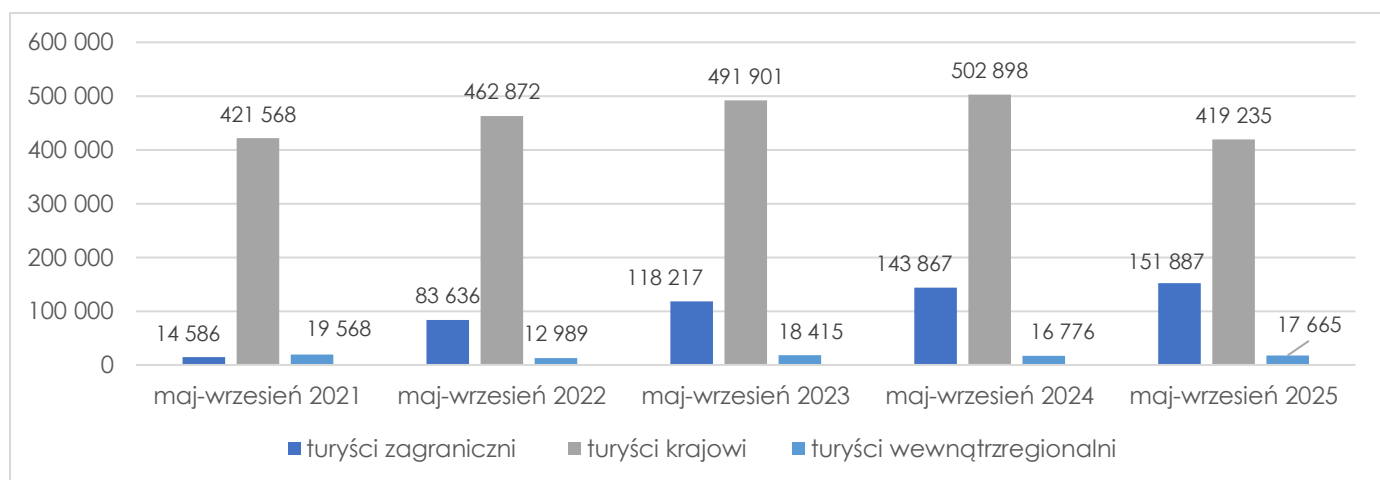
Wykres 21. Liczba turystów i odwiedzających jednodniowych w Gdyni w latach 2021-2025



Źródło: opracowanie własne na podstawie danych Selectivv.

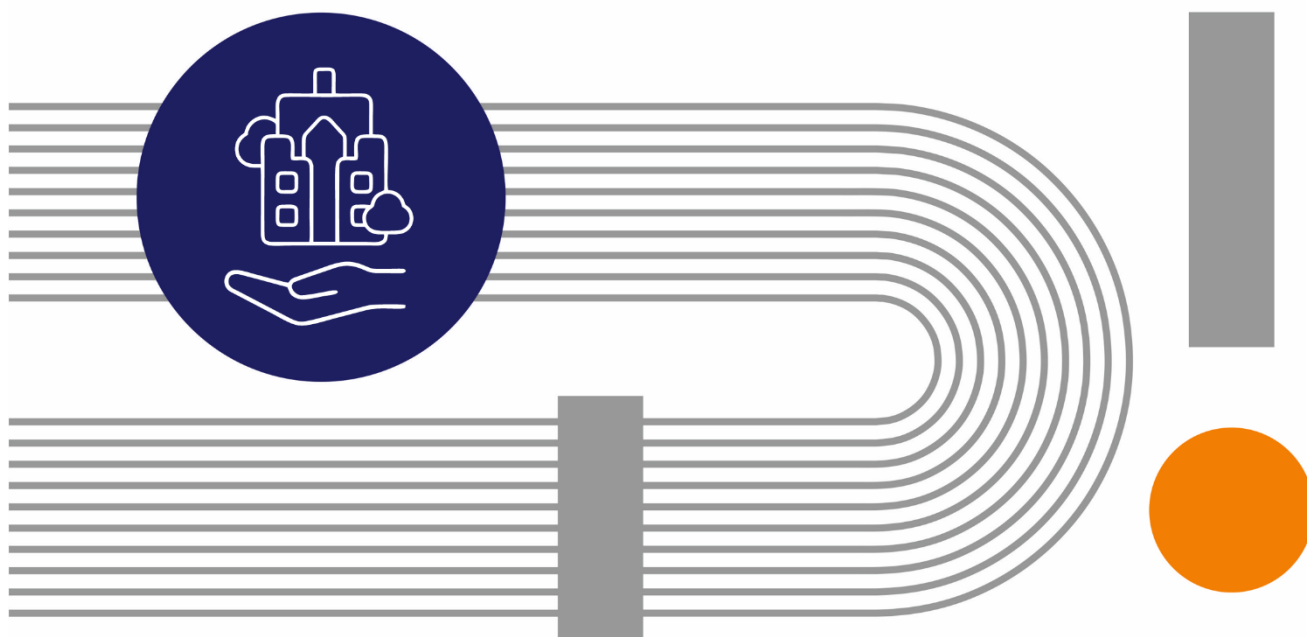
Analizując kategorie turystów (osoby korzystające z noclegów) przyjeżdżających do Gdyni, w 2025 r. najwięcej było turystów krajowych, którzy stanowili 71,2%. Turyści zagraniczni stanowili 25,8% wszystkich odwiedzających, a najmniej, bo zaledwie 3%, było turystów z terenu woj. pomorskiego.

Wykres 22. Kategorie turystów w Gdyni w latach 2021-2025



Źródło: opracowanie własne na podstawie danych Selectivv.

Miejska Informacja Turystyczna w Gdyni w 2025 r. prowadziła całoroczną działalność polegającą na kompleksowej obsłudze turystów, udzielaniu informacji o ofercie miasta oraz promocji Gdyni. Obejmowała ona dystrybucję materiałów informacyjnych, sprzedaż pamiątek, działania edukacyjne oraz udział w wydarzeniach miejskich. Placówka pełniła istotną rolę w obsłudze ruchu turystycznego, w tym pasażerów statków wycieczkowych, oraz w budowaniu wizerunku miasta jako atrakcyjnego kierunku turystycznego. W 2025 r. Miejską Informację Turystyczną najczęściej odwiedzali: Czesi (42%), Brytyjczycy (21%) i Niemcy (19%). Wśród turystów nie zabrakło też przyjezdnych z USA, Australii, Japonii, Chin, Nowej Zelandii, Tajwanu, Korei Południowej, Chile, Meksyku, Kongo, Indii, Kirgistanu i Izraela. Wśród turystów popularnością cieszyła się też Pomorska Karta Turysty – Pakiet Gdynia (24h lub 72H) – sprzedano 179 takich kart.



2. Organizacja i zarządzanie miastem

2.1. Władza wykonawcza

Prezydent Miasta Gdyni – Aleksandra Kosiorek

Wiceprezydent Miasta Gdyni – Tomasz Augustyniak

Wiceprezydent Miasta Gdyni – Rafał Geremek

Wiceprezydent Miasta Gdyni – Oktawia Gorzeńska

Wiceprezydent Miasta Gdyni – Maciej Zielonka

Dyrektor Zarządzający ds. kultury i aktywności mieszkańców – Mariusz Bzdęga

Dyrektor Zarządzający ds. inwestycji – Tomasz Gałzka

Sekretarz Miasta i Dyrektor Generalny Urzędu – Łukasz Kobus

Skarbnik Miasta Gdyni – Honorata Krupka

2.2. Władza uchwałodawcza

Rada Miasta Gdyni

Samorządowy organ władzy uchwałodawczej w Gdyni, sprawujący także funkcje kontrolne, złożony z radnych pochodzących z wyboru, działający na podstawie przepisów o samorządzie gminnym oraz samorządzie powiatowym. Rada Miasta Gdyni wybierana jest na 5-letnią kadencję.

Tabela 3. Skład Rady Miasta Gdyni IX kadencji w 2025 r.

Szemiot Tadeusz	Przewodniczący Rady Miasta
Śrubarczyk - Cichowska Mariola	Wiceprzewodnicząca Rady Miasta
Trojanowicz Ireneusz	Wiceprzewodniczący Rady Miasta
Ubych Jakub	Wiceprzewodniczący Rady Miasta
Anisowicz Norbert	Okręg nr 5 (Dąbrowa, Karwiny, Mały Kack, Wielki Kack)
Aziewicz Dominik	Okręg nr 5 (Dąbrowa, Karwiny, Mały Kack, Wielki Kack)
Biernacik Dawid	Okręg nr 4 (Kamienna Góra, Orłowo, Redłowo, Śródmieście, Wzgórze Św. Maksymiliana)
Bysewska Teresa	Okręg nr 5 (Dąbrowa, Karwiny, Mały Kack, Wielki Kack)
Dudziński Marek	Okręg nr 1 (Babie Doły, Obtuże, Oksywie, Pogórze)
Dzierżyński Arkadiusz	Okręg nr 1 (Babie Doły, Obtuże, Oksywie, Pogórze)
Kłopotek - Głowczewska Natalia	Okręg nr 5 (Dąbrowa, Karwiny, Mały Kack, Wielki Kack)
Horala Beata	Okręg nr 2 (Cisowa, Chylonia, Pustki Cisowskie-Demptowo)
Kłodziński Jarosław	Okręg nr 1 (Babie Doły, Obtuże, Oksywie, Pogórze)
Kramin Larysa	Okręg nr 4 (Kamienna Góra, Orłowo, Redłowo, Śródmieście, Wzgórze Św. Maksymiliana)
Krym Ewa	Okręg nr 2 (Cisowa, Chylonia, Pustki Cisowskie-Demptowo)
Piesiewicz Łukasz	Okręg nr 4 (Kamienna Góra, Orłowo, Redłowo, Śródmieście, Wzgórze Św. Maksymiliana)
Rogała Emilia	Okręg nr 2 (Cisowa, Chylonia, Pustki Cisowskie-Demptowo)
Salomon Anna	Okręg nr 1 (Babie Doły, Obtuże, Oksywie, Pogórze)
da Silva de Oliveira Marcus	Okręg nr 3 (Chwarzno-Wiczlino, Działki Leśne, Grabówek, Leszczynki, Witomino)
Stolarczyk Paweł	Okręg nr 3 (Chwarzno-Wiczlino, Działki Leśne, Grabówek, Leszczynki, Witomino)
Strzałkowska Monika	Okręg nr 1 (Babie Doły, Obtuże, Oksywie, Pogórze)
Strzałkowski Łukasz	Okręg nr 3 (Chwarzno-Wiczlino, Działki Leśne, Grabówek, Leszczynki, Witomino)
Szpajer Anna	Okręg nr 5 (Dąbrowa, Karwiny, Mały Kack, Wielki Kack)
Tokarska Agnieszka	Okręg nr 2 (Cisowa, Chylonia, Pustki Cisowskie-Demptowo)
Wójcik Małgorzata	Okręg nr 3 (Chwarzno-Wiczlino, Działki Leśne, Grabówek, Leszczynki, Witomino)
Zastawna Beata	Okręg nr 3 (Chwarzno-Wiczlino, Działki Leśne, Grabówek, Leszczynki, Witomino)
Zielińska Joanna	Okręg nr 4 (Kamienna Góra, Orłowo, Redłowo, Śródmieście, Wzgórze Św. Maksymiliana)
Żynis Jakub	Okręg nr 3 (Chwarzno-Wiczlino, Działki Leśne, Grabówek, Leszczynki, Witomino)

Źródło: Opracowanie własne na podstawie danych Biuletynu Informacji Publicznej.

W wyniku wyborów samorządowych w 2024 r. została wyłoniona Rada Miasta Gdyni IX kadencji 2024-2029. Według stanu na koniec 2025 r. w skład Rady Miasta Gdyni wchodziły: Koalicja Obywatelska, Ruchy Miejskie i Lewica – 13 mandatów, Gdynia Niezależna – 5 mandatów, Samorządność – 5 mandatów, Prawo i Sprawiedliwość – 3 mandaty, Radni niezrzeszeni – 2 mandaty.

W 2025 r. Radni obradowali podczas 13 sesji, w tym jednej w trybie nadzwyczajnym oraz jednej uroczystej w dniu 10 lutego 2026 r., podczas których podpisano łącznie 351 uchwał. W ramach Rady Miasta Gdyni działało 12 komisji, które odpowiadały za poszczególne dziedziny życia w mieście: Komisja Klimatu i Środowiska, Komisja Doraźna Rady Miasta Gdyni, Komisja Budżetowa, Komisja Sportu, Turystyki i Rekreacji, Komisja Skarg, Wniosków i Petycji, Komisja Rodziny, Pomocy Społecznej i Zdrowia, Komisja Rewizyjna, Komisja Planowania Przestrzennego i Strategii, Komisja Oświaty, Komisja Kultury, Komisja Gospodarki Komunalnej, Komisji Samorządności Lokalnej i Bezpieczeństwa. Radni Miasta Gdyni interweniowali w sprawach zgłaszanych przez Gdynian, m.in. wystosowując interpelacje i zapytania do Prezydenta Miasta Gdyni. Łącznie w 2025 r. złożono 345 interpelacji i zapytań.

W dniu 30 maja 2025 r. pięcioro dotychczasowych radnych Gdyńskiego Dialogu założyło nowy klub – Gdynia Niezależna.

Wsparciem dla Prezydenta Miasta Gdyni byli także **Pełnomocnicy**:

Agnieszka Jurecka-Fryzowska (Pełnomocniczka ds. rewitalizacji), **Barbara Marchwicka** (Pełnomocnik Prezydenta Miasta Gdyni ds. przestrzeni publicznych), **Krzysztof Jankowski** (Pełnomocnik Prezydenta Miasta Gdyni ds. kombatanów i osób represjonowanych), **Magdalena Oczachowska** (Pełnomocnik Prezydenta Miasta Gdyni ds. Promocji Strategicznej i Jubileuszu), **Małgorzata Czaja** (Pełnomocnik Prezydenta Miasta Gdyni ds. otwartych danych), **Mariusz Szpaczyński** (Pełnomocnik Prezydenta Miasta Gdyni ds. wyborów i referendów), **Oktawia Gorzeńska** (Pełnomocnik Prezydenta Miasta Gdyni ds. równego traktowania), **Paweł Korycki** (Pełnomocnik Prezydenta Miasta Gdyni ds. rad dzielnic), **Rafał Kryściak** (Pełnomocnik Prezydenta Miasta Gdyni ds. ochrony informacji niejawnych UM Gdyni).

Działalność Pełnomocników w mieście pozwala lepiej koordynować sprawy związane z funkcjonowaniem miasta oraz sprawniej działać w ramach Urzędu Miasta Gdyni, ale także ułatwić mieszkańcom dostęp do urzędników.

2.3. Organy doradcze i zespoły robocze

Ciała doradcze to fakultatywne organy samorządu terytorialnego o charakterze konsultacyjnym, które pełnią rolę reprezentacji określonych grup na konkretnym terenie. Mają one na celu uwrażliwianie władz samorządowych na potrzeby grup mieszkank i mieszkańców, a także wyrażanie opinii o działaniach organów samorządu terytorialnego w sprawach, które tych grup dotyczą. Ciałami doradczymi władz samorządowych najczęściej są rady, w skład których wchodzi osoby wyłonione w procesie demokratycznym przez grupę, którą mają reprezentować.

W Gdyni w 2025 r. działały następujące Rady jako organy doradcze Prezydenta Miasta:

Tabela 4. Ciała doradcze - Rady działające przy Prezydencie Miasta Gdyni

Gdyńska Rada Dialogu Gospodarczego przy Prezydencie Miasta Gdyni	Jest organem doradczo-opiniotwórczym w sprawach związanych z rozwojem lokalnej przedsiębiorczości
Gdyńska Rada ds. Seniorów	Jest organem doradczym zajmującym się potrzebami osób starszych oraz wzmocnieniem i rozwojem polityki senioralnej
Gdyńska Rada Działalności Pożytku Publicznego	Jest organem doradczo-opiniotwórczym, który ma na celu praktyczną realizację postulatów udziału organizacji pozarządowych w działaniach programowych samorządu Gminy Miasta Gdyni
Gdyńska Rada Kobiet	To ciało doradcze Prezydent Miasta Gdyni, które wspiera działania na rzecz równości i wzmocnienia pozycji kobiet w życiu społecznym, zawodowym i publicznym

Gdyńska Rada Kultury	Jest organem doradczym Prezydenta Miasta Gdyni w sprawach dotyczących miejskiej polityki kulturalnej
Gdyńska Rada Rodzinnej Pieczy Zastępczej	Jest organem doradczym zajmującym się problematyką rodzinnej pieczy zastępczej
Gdyńska Rada Rodziny z Niepełnosprawnością	Jest organem doradczym zajmującym się problematyką osób z niepełnosprawnościami
Gdyńska Rada Rowerowa	Jest zespołem ds. koordynacji działań w zakresie rozwoju komunikacji rowerowej
Młodzieżowa Rada Miasta Gdyni	Organ doradczy składający się z uczniów gdyńskich szkół w wieku od 15 do 21 lat. Kadencja Młodzieżowej Rady Miasta trwa 2 lata
Powiatowa Rada Rynku Pracy obejmująca zakresem swojego działania teren miasta Sopotu i Gdyni	Jest organem opiniodawczo-doradczym w sprawach polityki rynku pracy
Powiatowa Społeczna Rada do Spraw Osób Niepełnosprawnych w Gdyni	Jest organem opiniodawczo-doradczym ds. osób niepełnosprawnych
Rada ds. Budżetu Obywatelskiego 2025-2027	Jest organem opiniodawczo-doradczym w sprawach związanych z Budżetem Obywatelskim
Rada ds. Mężczyzn w Gdyni	To ciało doradcze Prezydent Miasta Gdyni, które wspiera działania na rzecz równości i wzmocnienia pozycji mężczyzn w życiu społecznym, zawodowym i publicznym
Rada Naukowa Pomorskiego Parku Naukowo-Technologicznego Gdynia	Jest organem opiniodawczo-ekspertskim w sprawach związanych z rozwojem PPNT Gdynia
Rada Społeczna przy SPZOZ Ośrodka Profilaktyki i Terapii Uzależnień w Gdyni	Jest to organ doradczy działający przy SPZOZ Ośrodka Profilaktyki i Terapii Uzależnień w Gdyni
Społeczna Rada ds. Rodziny i Dziecka	Jest organem doradczym w zakresie opiniowania i zgłaszania spraw dotyczących polityki rodzinnej miasta

Źródło: Opracowanie własne na podstawie danych Biuletynu Informacji Publicznej.

Od 2024 r., w związku z nową kadencją samorządu oraz nowelizacjami przepisów, rola organów i form partycypacji w gminach zyskała na znaczeniu. Nowe organy doradcze powoływane są w celu zwiększenia zaangażowania mieszkańców oraz ekspertów w podejmowanie decyzji lokalnych. W 2025 r. w Gdyni powołano **Gdyńską Radę Mężczyzn**, która jest pierwszym tego rodzaju ciałem doradczym w Polsce – rada oficjalnie rozpoczęła prace w dniu 13 października 2025 r. W tym samym roku przeprowadzono badania ankietowe - jedno potrzeb mężczyzn, a kolejne potrzeb kobiet w Gdyni, na podstawie których powstały raporty prezentujące bardzo rzeczową listę potrzeb oraz oczekiwań mieszkańców i mieszkanek. Kontynuacją tych działań była współpraca **Gdyńskiej Rady ds. Kobiet** (również powołanej w 2025 r.) z Gdyńską Radą Mężczyzn, dzięki której wypracowano rekomendacje dla Prezydent Gdyni Aleksandry Kosiorek, które posłużą do wprowadzenia realnych zmian poprawiających komfort życia mieszkańców obu płci.

W Gdyni funkcjonują także **komisje** – zespoły osób kompetentnych i odpowiedzialnych za realizację konkretnego zadania, spełnienie pewnej konkretnej czynności. Komisja jest ciałem delegowanym, a więc podlega instancji, która ją ustanowiła. Podstawową cechą działania komisji jest kolektywne wykonywanie pracy. W Gdyni działalność prowadzą następujące Komisje: Miejska Komisja Urbanistyczno-Architektoniczna, Gminna Komisja Rozwiązywania Problemów Alkoholowych, Komisja Bezpieczeństwa i Higieny Pracy, Komisja Bezpieczeństwa Ruchu Drogowego, Miejska Komisja Bezpieczeństwa i Porządku, Komisja d/s Czasowej Organizacji Ruchu i Zajęcia Pasa Drogowego w Gdyni, Komisja do spraw nabywania lokali mieszkalnych, komisje konkursowe powoływane w celu wyłonienia kandydatów na stanowiska dyrektorów samorządowych instytucji kultury oraz komisje konkursowe powoływane w celu zaopiniowania ofert zgłoszonych do otwartych konkursów ofert na realizację zadań publicznych z zakresu kultury.

W Gdyni działają również **zespoły robocze** powołane w celu realizacji konkretnych zadań. Zespoły robocze pracują w oparciu o wyniki przeprowadzonej wcześniej diagnozy problemu i wypracowują

konceptcje rozwiązań i rekomendacje przy złożonych zagadnieniach. Zespoły mogą mieć charakter doraźny lub stały. W Gdyni działają następujące zespoły robocze:

- o Zespół Konsultacyjny do spraw oceny wniosków dotyczących rehabilitacji zawodowej osób z niepełnosprawnością, finansowanych ze środków Funduszu Rehabilitacji Osób Niepełnosprawnych,
- o Miejski Zespół Zarządzania Kryzysowego oraz Miejskie Centrum Zarządzania Kryzysowego,
- o Zespół do spraw dostępności osobom ze szczególnymi potrzebami w obiektach użyteczności publicznej należących do Gminy Miasta Gdynia,
- o Zespół do spraw ochrony krajobrazu Gdyni,
- o Zespół do spraw przygotowania Planu działań na rzecz zrównoważonej energii i klimatu (SECAP) dla miasta Gdyni,
- o Zespół do spraw raportowania schematów podatkowych (MDR),
- o Zespół ds. Bezpieczeństwa Informacji,
- o Zespół ds. dzikich zwierząt,
- o Zespół ds. inwentaryzacji i ewidencji kanalizacji wód opadowych,
- o Zespół ds. Kontroli Bazy Noclegowej pozostającej w ewidencji Prezydenta Miasta Gdyni,
- o Zespół ds. koordynacji działań Miasta Gdyni, związanych z ochroną i zarządzaniem dobrem „Gdynia. Wczesnomodernistyczne Centrum Miasta”,
- o Zespół ds. ochrony i promocji gdyńskiego modernizmu,
- o Zespół ds. opracowania i wdrażania Strategii Rozwoju Elektromobilności Gminy Miasta Gdyni,
- o Zespół ds. opracowania i wdrożenia rozwiązań dla projektu Cyfrowa Gdynia,
- o Zespół ds. oświadczeń majątkowych,
- o Zespół ds. polityki budownictwa społecznego,
- o Zespół ds. priorytetowej realizacji zadań z zakresu mobilności, wskazanych do współfinansowania ze środków Unii Europejskiej w perspektywie finansowej 2021-2027,
- o Zespół ds. Przedsiębiorczości Rodzinnej,
- o Zespół ds. Równego Traktowania i Różnorodności Społecznej,
- o Zespół ds. rozszerzenia Pomorskiej Specjalnej Strefy Ekonomicznej,
- o Zespół ds. Rozwoju Zawodowego,
- o Zespół ds. Śródmieścia,
- o Zespół ds. zarządzania oświetleniem ulicznym oraz jego optymalizacji,
- o Zespół odpowiedzialny za realizację zadań wynikających z Ustawy o Krajowym Zasobie Nieruchomości,
- o Zespół pn. Klimat30 do spraw wdrożenia w Gdyni pakietu „Fit for 55” ogłoszonego przez Komisję Europejską,
- o Zespół Projektowy ds. Miejskich Placów Zabaw i Rekreacji,
- o Zespół Roboczy w ramach ogólnomiejskich konsultacji społecznych w sprawie rozwiązania problemu hałasu ulicznego.

W 2025 r. **Gdyńska Rada Dialogu Gospodarczego powołała cztery zespoły robocze**, które zajmują się kluczowymi obszarami gospodarczymi miasta. Współpraca samorządu, przedsiębiorców i uczelni ma pomóc w rozwoju nowoczesnych usług biznesowych, turystyki, gospodarki morskiej oraz edukacji. Główne obszary, którymi zajmą się nowo powołane zespoły, to nowoczesne usługi biznesowe, turystyka i gastronomia, gospodarka morska oraz edukacja. Każdy zespół ma lidera wywodzącego się z sektora prywatnego oraz opiekuna ze strony urzędu miasta.

Dodatkowo, we wrześniu 2025 r. został powołany także **Zespół zadaniowy ds. opracowania wkładu Miasta Gdyni do planu ewakuacji ludności województwa pomorskiego**, którego zadania koncentrowały się na opracowaniu planu ewakuacji ludności i mienia miasta, jak i koordynacji działań w razie kryzysu – od awarii technicznych i klęsk żywiołowych po konflikty zbrojne. Dokumenty

opracowane przez Zespół zasiliły bazę Rządowego Centrum Bezpieczeństwa i trafiły do Wojewody Pomorskiego.

W ramach działalności organów doradczych i konsultacyjnych w Gdyni można wyróżnić także **kapituły konkursowe** powołane na rzecz konkretnych konkursów realizowanych w mieście. Celem ich działalności jest ustanawianie dorocznych nagród. Są to np. Kapituła Gdyńskiej Nagrody Dramaturgicznej, Kapituła Nagrody Artystycznej Prezydenta Miasta Gdyni „Galion Gdyński”, a także Kapituła Nagrody Literackiej Gdynia.

2.4. Urząd Miasta Gdyni

Urząd Miasta Gdyni to jednostka organizacyjna, która realizuje gminne zadania publiczne. Instytucja działa na podstawie przepisów prawa, statutu miasta, regulaminu oraz aktów prawnych wydawanych przez Radę Miasta Gdyni oraz Prezydenta Miasta Gdyni. Organizację i zasady funkcjonowania Urzędu Miasta Gdyni określa Zarządzenie nr 1751/25/IX/S Prezydenta Miasta Gdyni z dnia 26 września 2025 r.

Tabela 5. Wykaz Biur i Wydziałów Urzędu Miasta Gdyni

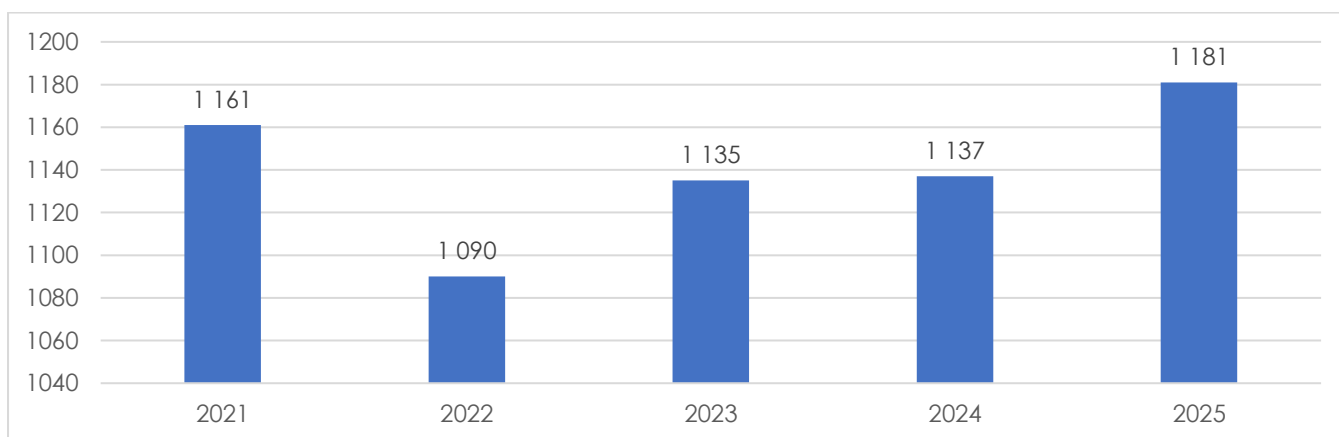
Wykaz wydziałów, referatów	Osoba kierująca jednostką
Biuro ds. BHP	Adam Jereczek
Biuro ds. Dzielnic	Tomasz Kamiński
Biuro ds. organizacji pozarządowych	Salwiusz Marchel
Biuro ds. Wydarzeń Miejskich	Dominika Zabrocka
Biuro Kontroli Finansowej	Teresa Janiak
Biuro Miejskiego Konserwatora Zabytków	Kierownik Celina Łozowska; Miejski Konserwator Zabytków Robert Hirsch
Biuro Miejskiego Rzecznika Konsumentów	Dagmara Rosochacka - Miejski Rzecznik Konsumentów
Biuro Plastyka Miasta	Jacek Piątek
Biuro Prezydenta	Anna Chojnowska
Biuro Radców Prawnych	Koordinator Radców Prawnych mec. Marcin Zawisza
Biuro Rady Miasta	Magdalena Anuszek
Gdyńskie Centrum Kontaktów	p.o. Michał Kowalski
Samodzielne stanowisko ds. koordynacji działań miejskich jednostek organizacyjnych	Agata Grzegorzczak
Samodzielne stanowisko ds. ochrony danych osobowych	Marta Bińkowska
Samodzielne stanowisko ds. praw człowieka	Marta Otrębska
Straż Miejska	Komendant Straży Miejskiej Andrzej Bień
Urząd Stanu Cywilnego	Inocenta Nycz
Wydział Administracyjny	Iwona Pianka
Wydział Architektoniczno-Budowlany	Renata Stelmach
Wydział Audytu i Kontroli	Dorota Płaczkowska
Wydział Budynków	Grażyna Muszyńska
Wydział Dostępności	Agnieszka Wawrzyniak
Wydział Edukacji	Iwona Tanewska
Wydział Energetyki	Hanna Górecka- Banasik
Wydział Finansów i Budżetu	Małgorzata Kraśniak
Wydział Gospodarki Nieruchomościami i Geodezji	Krzysztof Kowieski
Wydział Inwestycji	Paweł Filar
Wydział Kadr i Szkoleń	Danuta Polańska

Wykaz wydziałów, referatów	Osoba kierująca jednostką
Wydział Komunikacji Społecznej i Informacji	Małgorzata Omachel-Kwidzińska
Wydział Księgowości Urzędu	Beata Kosecka
Wydział Kultury	Maja Wagner
Wydział Nadzoru Właścicielskiego	Michał Meger
Wydział Ochrony Informacji	Rafał Kryściak
Wydział Ogrodnika Miasta	Tadeusz Schenk
Wydział Organizacyjny	Mariusz Szpaczyński
Wydział Podatków	Artur Usik
Wydział Polityki Gospodarczej	Agnieszka Kukietko
Wydział Projektów Infrastrukturalnych	Beata Neumann
Wydział Projektów Rozwojowych	Małgorzata Nowak
Wydział Spraw Obywatelskich	Iwona Neubert-Michalak
Wydział Spraw Społecznych	Joanna Wasilewska
Wydział Środowiska	Bartosz Frankowski
Wydział Strategii	Katarzyna Gruszka
Wydział Zarządzania Kryzysowego i Ochrony Ludności	Robert Ronduda
Wydział Zamówień Publicznych	Bartosz Wardencki
Zespół Sekretariatów	Ewa Piontek-Jabłońska

Źródło: Opracowanie własne na podstawie danych Biuletynu Informacji Publicznej. Stan na dzień 31.12.2025 r.

Na koniec 2025 r. **zatrudnienie** w Urzędzie Miasta Gdyni wyniosło 1 181 pracowników – w tym 909 kobiet (77%) i 272 mężczyzn. W stosunku do 2024 r. nastąpił wzrost zatrudnienia o 44 osoby (4%).

Wykres 23. Liczba zatrudnionych w Urzędzie Miasta Gdyni w latach 2021-2025 wg. stanu na 31.12



Źródło: Opracowanie własne na podstawie danych Wydziału Strategii UM Gdyni.

W ramach Urzędu Miasta Gdyni mieszkańcy mogą załatwić wiele spraw w zakresie m.in.: budownictwa, architektury i urbanistyki; cmentarzy i pogrzebów; dodatków mieszkaniowych; dowodów osobistych; dowodów rejestracyjnych i kart pojazdu; dróg i zieleni; działalności gospodarczej; edukacji; fundacji i stowarzyszeń; geodezji; interwencji; inwestycji; kredytów, dotacji i ulg; kultury i sportu; lokali mieszkalnych i użytkowych; meldunków; koncesji; niepełnosprawności; nieruchomości i gruntów; ochrony środowiska i rolnictwa; opłat; podatków, prawa jazdy i rejestracji pojazdów; promocji i reklamy; rzeczy znalezionych; spraw obywatelskich; świadczeń rodzinnych; tablic rejestracyjnych oraz tabliczek znamionowych, transportu drogowego oraz przewozów; Urzędu Stanu Cywilnego; usuniętych pojazdów; wojska; wyborów; zabytków; zgromadzeń oraz zwierząt.

W październiku 2025 r. Urząd Miasta Gdyni otworzył dwa nowe **punkty terenowe** – na Oksywiu (Gdynia Północ) oraz w dzielnicy Chwarzno-Wiczlino (Gdynia Zachód). Nowe punkty umożliwią

załatwienie wielu formalności bez konieczności wizyty w głównej siedzibie urzędu. W placówkach można m.in.: zarejestrować samochód, dokonać meldunku, złożyć wniosek o dowód osobisty oraz odebrać gotowy dokument. Dodatkowo, w głównej siedzibie Urzędu Miasta Gdyni pojawiły się terminale płatnicze pozwalające na wygodne dokonywanie opłat bezgotówkowych – kartą lub telefonem.

Poprawa dostępności Urzędu Miasta Gdyni jest realizowana w ramach kompleksowych działań na rzecz osób ze szczególnymi potrzebami, za które odpowiada specjalnie powołany Wydział Dostępności. Miasto stawia na rozwiązania architektoniczne, cyfrowe oraz informacyjne, aby ułatwić mieszkańcom korzystanie z usług.

- o **Dostępność architektoniczna** – wejście do głównej siedziby Urzędu Miasta Gdyni przy Al. Piłsudskiego 52/54 jest przystosowane dla osób poruszających się na wózkach inwalidzkich; zapewniono miejsca parkingowe dla osób z niepełnosprawnościami; w budynkach Urzędu dostępne są toalety dla niepełnosprawnych, Zespół ds. dostępności analizuje obiekty użyteczności publicznej pod kątem modernizacji. Dodatkowo, w lipcu rozpoczęto remont Sali Obsługi Mieszkańców Urzędu Miasta Gdyni przy Al. Marsz. Piłsudskiego 52/54, który również miał na celu przystosowanie przestrzeni do osób z niepełnosprawnością;
- o **Dostępność cyfrowa i informacyjna** – Biuletyn Informacji Publicznej (BIP) oraz serwis Cyfrowy Urząd Gdynia są dostosowane do wymogów ustawy o dostępności cyfrowej; Funkcjonuje Gdyńskie Centrum Kontaktów, gdzie można uzyskać szczegółowe informacje dotyczące dostępności; sztuczna inteligencja – wdrażane są nowoczesne technologie (PLLuM) wspomagające pracę Urzędu w zakresie dostępności;

W październiku 2025 r. Urząd Miasta Gdyni oraz konsorcjum HIVE AI, które rozwija rodzinę modeli PLLuM, podpisały porozumienie dotyczące pilotażowego wdrożenia polskich dużych modeli językowych w obsłudze mieszkańców. To pierwsze tego typu przedsięwzięcie w Polsce. Porozumienie obejmowało dostrojenie modeli do potrzeb samorządu i ich integrację z miejską wyszukiwarką oraz chatbotem;

- o **Obsługa bezpośrednia i usługi** – Wydział Dostępności (Referat ds. Osób z Niepełnosprawnością) działa w celu niwelowania barier w przestrzeni publicznej; Punkt Informacji dla osób niepełnosprawnych w Urzędzie Miasta Gdyni; Asystent Osobisty (Gdynia realizuje program „Asystent osobisty osoby z niepełnosprawnością - edycja 2025/2026); dokumenty i procedury – Miejski Ośrodek Pomocy Społecznej w Gdyni wdraża plany poprawy dostępności dla osób ze szczególnymi potrzebami;
- o **Działania dodatkowe** – standardy dostępności: miasto stosuje własne standardy dostępności przy nowych inwestycjach; pracownicy Urzędu Miasta Gdyni podnoszą kompetencje w zakresie obsługi osób z niepełnosprawnościami; mieszkańcy Gdyni mogą zgłaszać problemy z dostępnością poprzez specjalne wnioski.

W dniu 22 kwietnia 2025 r. w Urzędzie Miasta Gdyni odbyło się **szkolenie pt. „Zarządzanie różnorodnym zespołem. Osoba z niepełnosprawnością w administracji publicznej”**. Celem szkolenia było przygotowanie uczestników do tworzenia efektywnych, dobrze komunikujących się zespołów, funkcjonujących w atmosferze równego traktowania i wzajemnej akceptacji, których członkami są lub mogą być również osoby z niepełnosprawnością. Warsztaty zostały przygotowane przez Wydział Dostępności Urzędu Miasta Gdyni. Poprowadziła je Anna Dobkowska, główny specjalista Referatu ds. Osób z Niepełnosprawnością oraz Aleksandra Szwaba, kierownik Referatu ds. Wdrażania Dostępności. W szkoleniu wzięła udział Prezydent Aleksandra Kosiorek, a także wszyscy członkowie kolegium.

Gdynia stawia na **dostępność kultury dla wszystkich** mieszkańców, w tym osób z niepełnosprawnościami. W ostatnich latach wprowadzono szereg inicjatyw mających na celu umożliwienie pełnego uczestnictwa w wydarzeniach filmowych oraz kulturalnych. Gdyńskie Centrum Filmowe regularnie organizuje seanse w ramach projektu „Kino Przyjazne Sensorycznie”. Dodatkowo, w gdyńskich kinach skorzystać można z aplikacji „Kino Dostępne” stworzonej przez Fundację Kino Dostępne, która umożliwia dostęp do premier kinowych z audiodeskrypcją lub napisami w wersji audio. W 2025 r. finalizowano prace nad dokumentem „**Gdyńskie Standardy Dostępności Kultury**”², którego celem jest stworzenie spójnych wytycznych dotyczących zapewnienia dostępności wydarzeń organizowanych w instytucjach kultury (ostateczna publikacja dokumentu 30 stycznia 2026 r.). Na koniec roku 2025 Biblioteka Gdynia otrzymała 320 000 zł dofinansowania w ramach projektu Narodowego Centrum Kultury „**Projektowanie uniwersalne kultury – dostępność w instytucjach kultury**”, którego partnerem jest Państwowy Fundusz Rehabilitacji Osób Niepełnosprawnych (PFRON). Przedsięwzięcie finansowane jest w ramach działania 3.3 „Systemowa poprawa dostępności”, Priorytetu III „Dostępność i usługi dla osób z niepełnosprawnościami” programu Fundusze Europejskie dla Rozwoju Społecznego 2021–2027. Projekt koncentruje się na likwidowaniu barier i wzmacnianiu dostępności instytucji kultury – zarówno w wymiarze architektonicznym, technologicznym, jak i społecznym. Jego celem jest realna poprawa warunków korzystania z oferty bibliotecznej oraz rozwój standardów obsługi osób ze szczególnymi potrzebami. Realizacja zadań w ramach grantu pozwoli na szybką likwidację najpoważniejszych barier w dostępie do filii Biblioteki Gdynia. Dofinansowanie to również impuls do budowy trwałych procedur i standardów obsługi, w tym: opracowanie i wdrożenie procedur ewakuacji dostosowanych do osób z niepełnosprawnościami, przygotowanie regulaminu biblioteki w języku ETR (Easy To Read), realizacja szkoleń dla pracowników, dostosowanie strony internetowej do standardu WCAG 2.1.

W 2025 r. odbywały się **wizyty uczniów w Urzędzie Miasta Gdyni**, w ramach rozwoju edukacji obywatelskiej, umożliwiającej bezpośrednio poznanie pracy samorządu, zwiedzanie magistratu, a także spotkanie z Prezydentem Miasta. Podczas takich wizyt młodzież dowiadyuje się o zadaniach urzędu, procedurach załatwiania spraw, a także dzieli się własnymi pomysłami na rozwój miasta. W 2025 r. odbyły się wizyty m.in.: uczniów klasy 2B ze Szkoły Podstawowej nr 51, uczniów VII klasy Zespołu Szkół Katolickich w Gdyni, uczniów z VII Liceum Ogólnokształcącego w Gdyni, dzieci z ukraińskiego Nikopola, a także studentek w ramach programu Study Tours to Poland.

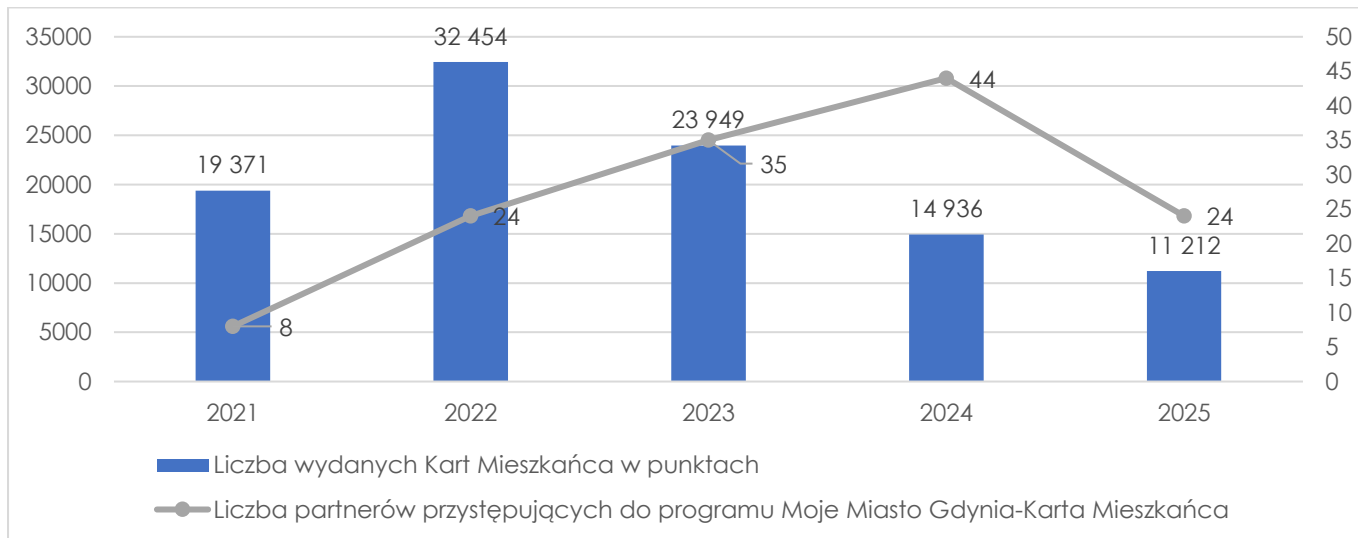
Gdyńskie Centrum Kontakt odpowiada za kontakt z Mieszkańcami Gdyni za pośrednictwem jednego numeru telefonu. Do jego zadań należy np.: informowanie o sprawach załatwianych przez Urząd Miasta, aktualizacja baz danych mieszkańców w systemie CRM; obsługa – projektu Karta Mieszkańca, aplikacji Asystent Mieszkańca, aplikacji Wirtualny Urzędnik, aplikacji Gdynia.pl, Elektronicznej Tablicy Ogłoszeń, Cyfrowego Urzędu oraz Biuletynu Informacji Publicznej.

Karta Mieszkańca Gdyni funkcjonuje od 2018 r. Okazanie karty w wielu miejscach skutkuje zniżką na produkty/usługi lub pozwala na uczestnictwo w życiu kulturalnym za darmo, albo na preferencyjnych warunkach. W programie uczestniczą trzy strony: dostawcy usług, miasto oraz mieszkańcy. Karta Mieszkańca Gdyni w 2025 r. pozostawała kluczowym narzędziem dla mieszkańców, umożliwiającym np. bezpłatne przejazdy w ramach programu „Gdynia Rodzinna Plus” (nowe uprawnienie od 1 lipca 2025 r.). W 2025 r. odnotowano spadek – liczba przyjętych wniosków o wydanie karty wyniosła 17 075, podczas gdy w 2024 r. było ich 21 583. Oznacza to spadek o ok. 21%. Zmniejszyła się również liczba wydanych kart – w 2025 r. w punktach obsługi wydano 11 212 kart, natomiast rok wcześniej było to 14 936 kart, co oznacza spadek o blisko 25%.

² <https://www.gdynia.pl/mieszkaniec/informacje-dotyczace-wdrazania-dostepnosci,8481/gdyskie-standardy-dostepnosci-wydarzen-kulturalnych,593617> (dostęp: 12.02.2026 r.)

Niższa była także liczba zarejestrowanych kont mieszkańca – w 2025 r. odnotowano 9 766 aktywnych kont, podczas gdy w 2024 r. liczba ta wynosiła 11 841, co stanowi spadek o około 17,5%. Spadek liczby nowych kart i kont mieszkańca może świadczyć o stopniowym nasyceniu programu wśród mieszkańców Gdyni oraz o przechodzeniu programu z etapu dynamicznego rozwoju do fazy stabilizacji. Wpływ na ograniczenie liczby nowych użytkowników mogły mieć również zmiany organizacyjne i techniczne związane z funkcjonowaniem systemu Karty Mieszkańca.

Wykres 24. Karta Mieszkańca Gdyni w latach 2021-2025



Źródło: Opracowanie własne na podstawie danych Gdynińskiego Centrum Kontakt.

Gdynińskie Centrum Kontakt w 2025 r. obsłużyło 71 036 rozmów telefonicznych z mieszkańcami. W ramach aplikacji Gdynia.pl w Asystencie Mieszkańca odnotowano 4 324 zgłoszenia, które trafiły bezpośrednio do odpowiednich komórek Urzędu Miasta lub np. do Straży Miejskiej. Względem 2024 r. (3 795) odnotowano wzrost liczby zgłoszonych spraw z wykorzystaniem narzędzia Asystenta Mieszkańca o niemal 14%, a o ponad połowę (2 752; 57%) względem roku 2022 r. Wzrost liczby zgłaszanych spraw mógł wynikać z rosnącej popularności cyfrowych usług miejskich, rozwoju funkcjonalności aplikacji oraz większej aktywności mieszkańców w zakresie zgłaszania problemów dotyczących przestrzeni miejskiej i infrastruktury komunalnej. W Gdyni od 2020 r. funkcjonuje rozwiązanie technologiczne polegające na automatycznej rezerwacji wizyt w Urzędzie Miasta Gdyni. W 2025 r. z wykorzystaniem systemu pod adresem rezerwacje.um.gdynia.pl umówiono 29 750 wizyt. Z systemu płatności online (np. za wydanie prawa jazdy lub odpisu aktu stanu cywilnego) skorzystało 758 mieszkańców. Gdynia udostępnia także mieszkańcom Platformę Cyfrowego Urzędu pod adresem: www.nasze.miasto.gdynia.pl/cu, za pomocą której mieszkańcy, korzystając z elektronicznej skrzynki podawczej, mają możliwość złożenia dokumentów za pośrednictwem internetu.

W mieście Gdynia w 2025 r. istniało 28 075 **punktów adresowych**. Na koniec września 2025 r. w zasięgu stacjonarnego dostępu do usług szerokopasmowych były 25 853 punkty adresowe. Na wskazanym obszarze było 6 205 białych plam NGA, w tym 2 222 pozostały bez żadnego zasięgu. Od 1 stycznia 2023 do 30 września 2025 r. obywatele zgłosili 718 zapotrzebowań na internet i 32 weryfikacje danych w systemie internet.gov.pl. W mieście zgłoszone zostały plany inwestycyjne obejmujące: 3 883 punkty adresowe jako inwestycje komercyjne; 1 416 punktów adresowych jako inwestycje realizowane ze środków publicznych – umowa KPO zawarta do 30 września 2025 r.³.

³ <https://www.gov.pl/web/cyfryzacja/dane-o-zasiegu-internetu-stacjonarnego--nowy-raport-juz-dostepny> (dostęp: 12.02.2026 r.)

2.5. Gminne jednostki organizacyjne

Gminne jednostki organizacyjne to jednostki, które zostały utworzone przez gminę lub w której gmina ma udziały, lub której działalność jest zaplanowana w budżecie gminy w ramach środków finansowych na dany rok. W ramach jednostek organizacyjnych Gminy Miasta Gdyni można wyróżnić:

- o **administracja zespolona:** Powiatowy Urząd Pracy;
- o **kultura i sport:** Centrum Nauki Experiment w Gdyni, Gdyńskie Centrum Filmowe, Gdyńskie Centrum Kultury, Gdyńskie Centrum Sportu, Miejska Biblioteka Publiczna, Młodzieżowy Dom Kultury, Muzeum Emigracji w Gdyni, Muzeum Miasta Gdyni, Teatr Miejski w Gdyni;
- o **licea ogólnokształcące i zespoły szkół ogólnokształcących:** I Akademickie Liceum Ogólnokształcące, II Liceum Ogólnokształcące, III Liceum Ogólnokształcące z Oddziałami Dwujęzycznymi im. Marynarki Wojennej RP, Gdyńska Szkoła Matury Międzynarodowej, IX Liceum Ogólnokształcące im. marsz. Józefa Piłsudskiego, V Liceum Ogólnokształcące, VI Liceum Ogólnokształcące, X Liceum Ogólnokształcące, XIV Liceum Ogólnokształcące, Zespół Sportowych Szkół Ogólnokształcących, Zespół Szkół Ogólnokształcących nr 6, Zespół Szkół Ogólnokształcących nr 8;
- o **pomoc społeczna:** Centrum Administracyjne Placówek Opiekuńczo-Wychowawczych w Gdyni, Centrum Samopomocy w Gdyni, Dom Pomocy Społecznej, Gdyńskie Centrum Usług Opiekuńczych, Miejski Ośrodek Pomocy Społecznej, Placówki Opiekuńczo-Wychowawcze nr 2, nr 4, nr 5, nr 6; Środowiskowy Dom Samopomocy Maciejewicza 11 z siedzibą w Gdyni, Środowiskowy Dom Samopomocy Maczka 1 z siedzibą w Gdyni, Środowiskowy Dom Samopomocy Maczka 2 z siedzibą w Gdyni, Środowiskowy Dom Samopomocy Wąsowicza 3 z siedzibą w Gdyni, Zespół Placówek Specjalistycznych;
- o **powiatowe służby, inspekcje i straże:** Komenda Miejska Państwowej Straży Pożarnej w Gdyni, Komenda Miejska Policji w Gdyni, Powiatowy Inspektorat Nadzoru Budowlanego dla miasta na prawach powiatu w Gdyni;
- o **przedszkola:** Przedszkole nr 4, Przedszkole nr 5, Przedszkole nr 6, Przedszkole nr 7 „Bursztynowa Siódemka”, Przedszkole nr 8 „Pluszowy Misiaczek”, Przedszkole nr 9, Przedszkole nr 11 „Pod Kasztanami”, Przedszkole nr 13, Przedszkole nr 14, Przedszkole nr 15, Przedszkole nr 16, Przedszkole nr 18, Przedszkole nr 19, Przedszkole nr 21, Przedszkole nr 22, Przedszkole nr 23, Przedszkole nr 24, Przedszkole nr 25 „Gdyńskie Perły”, Przedszkole nr 26 „Bajkowa Kraina”, Przedszkole nr 27 „Malutkowo”, Przedszkole nr 28, Przedszkole nr 29, Przedszkole nr 30, Przedszkole nr 31, Przedszkole nr 32 „Cisowiaczki”, Przedszkole nr 35 „Pod Żaglami”, Przedszkole nr 36, Przedszkole nr 42 „Pod Modrzewiem”, Przedszkole nr 43 „Jantarek”, Przedszkole nr 44, Przedszkole nr 46 „Jaś i Małgosia”, Przedszkole nr 47, Przedszkole nr 48 „Morska Przygoda”, Przedszkole nr 49, Przedszkole nr 51, Przedszkole nr 52, Przedszkole nr 53, Przedszkole nr 56, Przedszkole nr 58, Przedszkole nr 59;
- o **spółki prawa handlowego:** Agencja Rozwoju Gdyni Sp. z o.o., Eko Dolina Sp. z o.o., InnoBaltica Sp. z o.o. w Gdańsku, Okręgowe Przedsiębiorstwo Energetyki Ciepłej Sp. z o.o. w Gdyni, Przedsiębiorstwo Komunikacji Autobusowej Sp. z o.o., Przedsiębiorstwo Komunikacji Miejskiej Sp. z o.o., Przedsiębiorstwo Komunikacji Trolejbusowej Sp. z o.o., Przedsiębiorstwo Wodociągów i Kanalizacji Sp. z o.o. w Gdyni, Towarzystwo Budownictwa Społecznego „Czynszówka” Sp. z o.o.; spółki prawa handlowego, w których wartość udziałów lub akcji Gminy Miasta Gdyni nie przekracza 50% wartości kapitału: Port Lotniczy Gdańsk Sp. z o.o. w Gdańsku, Przedsiębiorstwo Wodociągów i Kanalizacji Sp. z o.o. w Gdyni, Zarząd Morskiego Portu Gdynia S.A. w Gdyni, Okręgowe Przedsiębiorstwo Energetyki Ciepłej Sp. z o.o. w Gdyni, Pomorski Regionalny Fundusz Poręczeń Kredytowych Sp. z o.o. w Gdańsku, Pomorski Fundusz Pożyczkowy Sp. z o.o. w Gdańsku, PKP Szybka Kolej Miejska w Trójmieście Sp. z o.o. w Gdyni, InnoBaltica Sp. z o.o.,

- o **szkoły podstawowe i zespoły szkół:** Zespół Szkolno-Przedszkolny nr 6, Szkoła Muzyczna I i II stopnia, Szkoła Podstawowa nr 6, Szkoła Podstawowa nr 8, Szkoła Podstawowa nr 10, Szkoła Podstawowa nr 11, Szkoła Podstawowa nr 12, Szkoła Podstawowa nr 13, Szkoła Podstawowa nr 16, Szkoła Podstawowa nr 17, Szkoła Podstawowa nr 18, Szkoła Podstawowa nr 20, Szkoła Podstawowa nr 21, Szkoła Podstawowa nr 23, Szkoła Podstawowa nr 26, Szkoła Podstawowa nr 28, Szkoła Podstawowa nr 29, Szkoła Podstawowa nr 31, Szkoła Podstawowa nr 33, Szkoła Podstawowa nr 34, Szkoła Podstawowa nr 35, Szkoła Podstawowa nr 39, Szkoła Podstawowa nr 40, Zespół Szkolno-Przedszkolny nr 5, Szkoła Podstawowa nr 44, Szkoła Podstawowa nr 48, Szkoła Podstawowa nr 51, Szkoła Podstawowa nr 52, Zespół Szkolno-Przedszkolny nr 2, Zespół Szkolno-Przedszkolny nr 3, Zespół Szkolno-Przedszkolny nr 4, Zespół Szkół Specjalnych nr 17, Zespół Wczesnej Edukacji nr 1 (Szkoła Podstawowa nr 45 i Przedszkole nr 50);
- o **szkoły zawodowe:** Centrum Kształcenia Zawodowego i Ustawicznego nr 1, Centrum Kształcenia Zawodowego i Ustawicznego nr 2, Centrum Kształcenia Zawodowego i Ustawicznego nr 3, Zespół Szkół Administracyjno-Ekonomicznych, Zespół Szkół Chłodniczych i Elektronicznych, Zespół Szkół Ekologiczno-Transportowych, Zespół Szkół Hotelarsko-Gastronomicznych;
- o **inne:** Biuro Planowania Przestrzennego w Gdyni, Centrum Administracyjno-Rozliczeniowe, Centrum Aktywności Seniora, Centrum Usług dla Przedszkoli i Szkół, Gdyński Ośrodek Doskonalenia Nauczycieli, Gdyńskie Centrum Informatyki, Gdyńskie Centrum Zdrowia, Laboratorium Innowacji Społecznych, Miejska Stacja Pogotowia Ratunkowego, Ośrodek Profilaktyki i Terapii Uzależnień, Pomorski Park Naukowo-Technologiczny, Poradnie Psychologiczno-Pedagogiczne nr 1, nr 2, nr 3, Specjalny Ośrodek Szkolno-Wychowawczy nr 1 i nr 2, Zarząd Budynków i Lokali Komunalnych w Gdyni, Zarząd Cmentarzy Komunalnych w Gdyni, Zarząd Dróg Miejskich, Zarząd Komunikacji Miejskiej w Gdańsku, Zespół Placówek Oświatowych nr 1, Żłobek „Koniczynka”, Żłobek „Niezapominajka”.

Na koniec 2025 r. Rada Miasta Gdyni przyjęła projekt uchwały zmieniającej nazwę jednostki Zarząd Dróg i Zieleni na **Zarząd Dróg Miejskich**. To element reorganizacji mającej na celu uporządkowanie kompetencji oraz dostosowanie nazwy do faktycznie realizowanych zadań. Od 1 stycznia 2026 r. kompetencje związane z zielenią przeszły z Zarządu Dróg i Zieleni (obecnie Zarząd Dróg Miejskich) do Wydziału Ogrodnika Miasta.

2.6. Współpraca międzynarodowa

Gdynia dba o rozwój **międzynarodowych kontaktów** m.in. poprzez formalne zawieranie umów z miastami siostrzanymi. Umowy te dotyczą współpracy na wielu płaszczyznach m.in. kultury, sportu, edukacji, turystyki, ochrony zdrowia, transportu, administracji, gospodarki, itp. Zgodnie z celami strategicznymi zawartymi w dokumencie "Strategia rozwoju Gdyni" miasto utworzyło **Bałtyckie Koło Gdyńskich Miast Siostrzanych**. Jest to sieć miast położonych w regionie Morza Bałtyckiego, z którymi Gdynia podpisała umowy o współpracy miast siostrzanych, są to: Aalborg (Dania), Karlskrona (Szwecja), Kilonia (Niemcy), Kłajpeda (Litwa), Kotka (Finlandia), Kristiansand (Norwegia), Kunda/Viru-Nigula (Estonia) i Liepaja (Łotwa). Ponadto Gdynia współpracuje też z takimi partnerami zagranicznymi jak: Plymouth, Brooklyn, Seattle, Związek Metropolitalny Wybrzeża Opalowego, Haikou, Żytomierz oraz miasta zaprzyjaźnione: Rustavi, Zhuhai. W 2025 r. grono miast siostrzanych Gdyni powiększyło się o **Kaohsiung na Tajwanie**, z którym w czerwcu podpisano umowę o współpracy partnerskiej.

W 2025 r. przedstawiciele Gdyni na zaproszenie Tajwańczyków wzięli udział w tamtejszym **Smart City Summit & Expo 2025** – międzynarodowym kongresie skupionym wokół tematu tzw. miast inteligentnych. W tym samym roku odbyła się także **wizyta delegacji z Tajwanu**, podczas której podpisano umowę siostrzaną między Gdynią i Kaohsiung oraz podpisano Memorandum

o współpracy biznesowej oraz edukacyjnej. W dniu 27 listopada 2025 r. odbyła się kurtuazyjna wizyta dyrektora Biura Przedstawicielstwa Tajpej w Polsce - Jeff Y. J. Liu. Dyrektor i Prezydent Gdyni Aleksandra Kosiorek rozmawiali na temat współpracy gospodarczej, kulturalnej oraz naukowej – na poziomie szkół średnich oraz uczelni wyższych.

W 2025 r. przypadła 40. rocznica podpisania **umowy z Kilonią**. Współpraca dotyczy wielu dziedzin m.in.: kultury, sportu, edukacji, turystyki, ochrony zdrowia, transportu, administracji i gospodarki. Oficjalne partnerstwo między Gdynią a Kilonią zostało nawiązane 25 czerwca 1985 roku. Od tego czasu miasta aktywnie współpracują na wielu płaszczyznach, co znajduje odzwierciedlenie w licznych projektach i wydarzeniach. W dniu 18 maja 2025 r. odbyło się oficjalne spotkanie przewodniczącego Rady Miasta Gdyni Tadeusza Szemiota z przewodniczącą Rady Miasta Kilonii Bettiną Aust. Wizyta kilońskiej delegacji była doskonałą okazją do odświeżenia dialogu i zacieśnienia relacji po okresie zmian w samorządach obu miast. W dniu 23 września 2025 r. Prezydent Gdyni Aleksandra Kosiorek spotkała się z Konsulem Generalnym Niemiec Karlem-Matthiasem Klausem, który objął swoją funkcję w sierpniu 2025 r. Głównym tematem spotkania były wyzwania związane z bezpieczeństwem miast, a w szczególności z cyberbezpieczeństwem w kontekście bieżącej sytuacji politycznej. W trakcie spotkania omówiono także działania Gdyni zmierzające do wpisania miasta na Listę Światowego Dziedzictwa UNESCO.

W dniu 16 kwietnia 2025 r. odbyła się **dyplomatyczna wizyta ambasador Albanii** - Mimozy Halimi. Rozmawiano o możliwej współpracy, która może obejmować po obu stronach m.in. porty morskie czy lokalne uniwersytety. Mimoza Halimi wskazała przy tym, że jest zainteresowana także kontaktami z Gdynią w zakresie kultury i turystyki – szczególnie ta ostatnia staje się w ostatnich latach coraz bardziej znacząca dla Albanii.

Gdynia i Kristiansand współpracują od dawna i chcą zacieśniać relacje. W 2026 r. roku minie 35 lat od podpisania umowy o partnerstwie pomiędzy miastami. Wtedy zostanie również uruchomiona nowa pula Funduszy Norweskich i EOG. W dniu 4 listopada 2025 r. odbyło się spotkanie Prezydent Gdyni – Aleksandry Kosiorek z Prezydentem Kristiansandu – Mathiasem Bernanderem. Polska i Norwegia podpisały Memorandum of Understanding, które dotyczy realizacji programu Funduszy Norweskich i EOG w latach 2021-2028. To umożliwi nam korzystanie ze środków nowej perspektywy finansowej. Kładzie ona nacisk na zieloną transformację, ochronę klimatu, rozwój społeczny oraz wzmacnianie demokracji lokalnej. Oba miasta zadeklarowały chęć opracowania wspólnego projektu oraz dalszego umacniania relacji partnerskich poprzez wymianę wizyt, wydarzenia kulturalne i współpracę instytucji samorządowych.

W dniu 2 grudnia 2025 r. Patrick Haughey – ambasador Irlandii w Polsce spotkał się z Prezydent Gdyni Aleksandrą Kosiorek, wizyta miała charakter kurtuazyjny. Podczas spotkania rozmawiano m.in. o zakończonej polskiej prezydencji oraz celach zbliżającej się prezydencji Irlandii w Radzie Unii Europejskiej, a także o współpracy gospodarczej pomiędzy oboma krajami. Również w grudniu – 5 grudnia 2025 r. – odbyła się wizyta delegacji z Kłajpedy. Podczas spotkania, w którym uczestniczyli między innymi Giedrius Didjurgis, wiceprezydent Kłajpedy ds. kultury i Mariusz Bzdęga, dyrektor zarządzający ds. kultury i aktywności mieszkańców, rozmawiano o współpracy kulturalnej i turystycznej oraz o obchodach setnych urodzin Gdyni. Po spotkaniu litewscy goście odwiedzili także Gdyńskie Centrum Sportu oraz Konsulat Kultury.

Miasta przyszłości – bardziej przyjazne i otwarte na potrzeby młodych to idea międzynarodowego projektu **Streets for the Youth** w który angażują się przedstawiciele Młodzieżowej Rady Miasta w Gdyni. Europejski projekt Streets for the Youth realizowany w ramach programu ERASMUS+, „Ulica dla młodzieży” angażuje młodych ludzi w wieku 15-20 lat z 4 krajów UE (Portugalii, Francji, Belgii i Polski) w budowanie miasta, które jest elastyczne, przyjazne i otwarte oraz spełnia różne

potrzeby użytkowników. W projekcie z naszego kraju biorą udział przedstawiciele Stowarzyszenia Gmin RP Euroregion Bałtyk, z Dzierżonia, Elbląga i Gdyni, którą reprezentuje Zuzanna Kaczmarzyk.

Bloomberg LSE European City Leaders Initiative to pierwszy w historii program, który dostarczy Prezydentom i burmistrzom miast umiejętności potrzebnych do stawienia czoła współczesnym wyzwaniom, a także umożliwi wprowadzenie rozwiązań poprawiających jakość życia mieszkańców. Program realizowany jest wspólnie z London School of Economics and Political Science i Hertie School w Berlinie. W inauguracyjnym posiedzeniu, 6 października 2025 r. w Londynie, wzięło udział 30 burmistrzów i Prezydentów miast, w tym Prezydent Gdyni Aleksandra Kosiorek. W trakcie dziewięciomiesięcznego intensywnego szkolenia obejmującego zajęcia teoretyczne i praktyczne, uczestnicy poznają rozwiązania opracowane przez światowej klasy wykładowców, badaczy i liderów politycznych.

W 2025 r. Gdynia kontynuowała **działania pomocowe dla obywateli Ukrainy**, koncentrując się na integracji, wsparciu socjalnym oraz adaptacji do nowych warunków życia. Legalny pobyt uchodźców wojennych został przedłużony do 4 marca 2026 r., co oznacza, że działania wspierające trwają nieprzerwanie.

- o **Wsparcie informacyjne i doradcze:** Gdyńskie Centrum Kontaktu (ul. Abrahama 80), które udziela informacji w języku ukraińskim (czynne: pon.-pt. 14:00-20:00, sob. 12:00-18:00). Ponadto funkcjonuje dedykowana infolinia i strona internetowa gdynia.pl/pomoc;
- o **Pomoc socjalna i rzeczowa:** Miejski Ośrodek Pomocy Społecznej (MOPS) w Gdyni realizuje wsparcie dla cudzoziemców. Stowarzyszenie In gremio prowadzi zbiórki niezbędnych produktów (rzeczy nowe i zapakowane);
- o **Aktywizacja zawodowa i edukacyjna:** Powiatowy Urząd Pracy w Gdyni organizuje dyżury Gdyńskich Doradców Kariery, wspierając Ukraińców w znalezieniu zatrudnienia. Dzieci i młodzież są włączane do systemu edukacji w szkołach publicznych;
- o **Integracja i kultura:** Muzeum Miasta Gdyni realizuje projekty kulturalne, takie jak „Bliscy”, oferując bezpłatne bilety i przestrzenie do integracji dla obywateli Ukrainy;
- o **Wsparcie projektowe:** miasto realizuje granty w ramach „Pomorskie z Ukrainą”, mające na celu wsparcie zawodowe, zdrowotne i edukacyjne uchodźców;
- o **Zakwaterowanie:** w razie potrzeby, wsparcie lokalowe – w tym schronisko przy ul. Energetyków 13 A) jest nadal koordynowane przez miasto.

2.7. Współpraca krajowa

Gdynia w 2025 r. kontynuowała współpracę w ramach liczących **organizacji krajowych**. Są to m.in.: Stowarzyszenie Obszar Metropolitalny Gdańsk-Gdynia-Sopot, Metropolitalny Związek Komunikacyjny Zatoki Gdańskiej, Komunalny Związek Gmin „Dolina Redy i Chylonki”, Związek Miast i Gmin Morskich, Związek Miast Polskich, Stowarzyszenie Miast Autostrady Bursztynowej, Stowarzyszenie Gmin Rzeczypospolitej Polskiej Euroregionu Bałtyk, Stowarzyszenie „Pomorskie w Unii Europejskiej”, Pomorska Regionalna Organizacja Turystyczna, Stowarzyszenie Turystyczne Kaszuby, Stowarzyszenie „Pomorskie w Azji”, Stowarzyszenie Polska Unia Mobilności Aktywnej (PUMA), Związek Miast Bałtyckich, a także Sieć Miast Kreatywnych UNESCO.

Miasto jest w trakcie intensywnych działań (**współpraca z ICOMOS**) zmierzających do wpisania modernistycznego Śródmieścia na listę światowego dziedzictwa UNESCO (rozstrzygnięcie lipiec 2026 r.).

W 2025 r. Gdynia była również **gospodarzem ważnych wydarzeń**, jak IEEE EUROCON 2025 (informatyka/inżynieria) oraz Międzynarodowy Kongres „Resistant and Resilient”, ale także Forum Gospodarki Morskiej Gdynia 2025 (to również stała platforma wymiany doświadczeń dla sektora morskiego, kluczowa dla gospodarczego profilu miasta). Dodatkowo, w 2025 r. Gdynia otrzymała **medal Złotego Gryfa** jako wyraz wdzięczności za pomoc udzieloną gminom dotkniętym powodzią w 2024 r. To wyróżnienie dla miasta, ale przede wszystkim dla wszystkich Gdynian, którzy włączyli się w akcję pomocową.

Program Mentoringowy dla Liderów Metropolii to nowe przedsięwzięcie Obszaru Metropolitalnego Gdańsk-Gdynia-Sopot. Koordynuje go Metropolitalne Centrum Kompetencji. Projekt ma na celu doskonalenie i rozwój kompetencji miękkich potrzebnych do efektywnego zarządzania lub współkierowania jednostką samorządową oraz kształtowania polityki kadrowej urzędu. W programie bierze udział 12 liderów. Wśród nich są Prezydent Gdyni Aleksandra Kosiorek oraz wiceprezydentka Oktawia Gorzeńska. W środę, 19 marca 2025 r. odbyły się pierwsze warsztaty dla uczestniczek.

W 2025 r. Zarząd Województwa Pomorskiego wybrał **Regionalne Agendy Badawcze**, wśród nich znalazł się gdyński projekt **„Smart and Green Sea Technologies”** przygotowany przez Pomorski Park Naukowo-Technologiczny w Gdyni we współpracy z Uniwersytetem Morskim. Realizacja koncepcji umożliwi kształtowanie przyszłości regionu w oparciu o Inteligentne Specjalizacje Pomorza. Regionalna Agenda Badawcza zwiększa szanse na otrzymanie unijnego dofinansowania projektów badawczo-rozwojowych w programie Funduszy Europejskich dla Pomorza 2021-2027. W realizację „Smart and Green Sea Technologies” zaangażowane są gdyńskie firmy: WiRan, Centrum Nowych Kompetencji, NavSim, Officina Baltica, Embedded Systems.do, K2Sea, Softgent, Enamor sp. z o.o., SEZO Sp. z o.o., Bluefield.

W 2025 r. odbyło się pierwsze spotkanie **Komisji Metropolitalnej ds. Transportu i Mobilności**. Kluczowym tematem spotkania była rozmowa o powołaniu Związku Metropolitalnego i Zarządu Transportu Metropolitalnego oraz o modelach transportowych. Zagadnienia dotyczyły także wspólnego biletu metropolitalnego. Docelowo projekt zakłada wprowadzenie jednego biletu, który obejmie wszystkie środki transportu publicznego w metropolii: autobusy, tramwaje, trolejbusy oraz Szybką Kolej Miejską i Pomorską Kolej Metropolitalną.

W kwietniu 2025 r. Gdynia podpisała formalne **porozumienie o współpracy z Uniwersytetem Morskim**, które dotyczy wspólnych działań w zakresie mobilności miejskiej, transportu i logistyki. Gdynia oraz Uniwersytet Morski od wielu lat realizują wspólne projekty.

Invest in Pomerania w 2025 r. koncentrowało się na rozwoju sektora morskiego, półprzewodników, IT/FinTech oraz nowoczesnych usług biznesowych, wspierając 30 nowych projektów inwestycyjnych z 2024–2025 roku. Kluczowe działania obejmują inicjatywę „Invest in Pomerania 2030” oraz intensywną promocję Trójmiasta, w tym Gdyni, jako lidera innowacji. Pomorskie zostało uznane za jeden z najbardziej dynamicznie rozwijających się regionów w kategorii przyciągania inwestycji zagranicznych w 2025 roku. **Kluczowe sektory i trendy inwestycyjne w Gdyni/Pomorzu 2025:**

- o Sektor Morski i Offshore: Rozwój usług szkoleniowych i logistycznych, przykładowo nowe centrum RelyOn;
- o Technologie i Półprzewodniki: Intensywna promocja Pomorza jako hubu półprzewodnikowego, m.in. na Semicon Europa 2025;
- o FinTech i IT: Gdynia (Pomorski Park Naukowo-Technologiczny) gospodarzem wydarzeń branżowych, przyciągająca firmy z sektora finansowego;
- o Nowe Technologie: Zrównoważona mobilność (nowa mobilność), zaawansowana produkcja i sektory logistyczne;

- o Nowe Inwestycje: w latach 2024–2025 zainwestowały firmy takie jak Scania, Foundever, Leman, Ferchau, HedgeServ, SK Hynix, MEP Solutions oraz Openchip.

2.8. Rankingi i konkursy

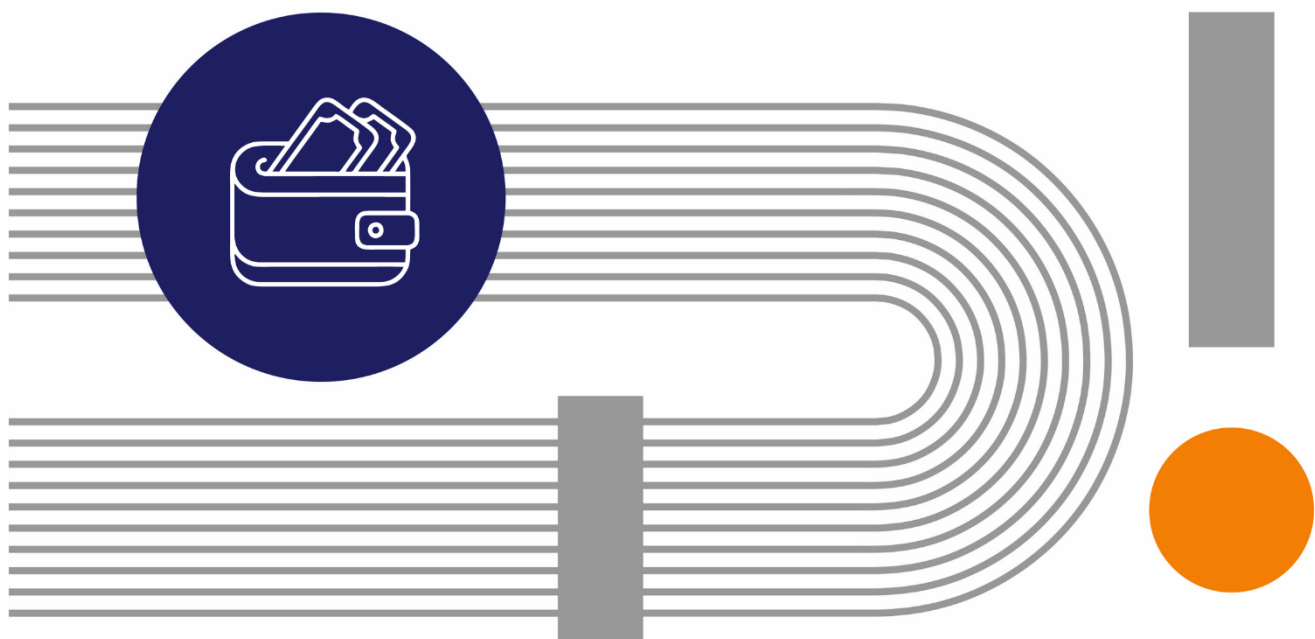
W 2025 r. w odbyło się posiedzenie prezydium **Stowarzyszenia Miast Laureatów Nagrody Europy**. Gdynia należy do grona 6 miast Polski, które otrzymały to najwyższe europejskie odznaczenie. Nagroda jest przyznawana przez Zgromadzenie Parlamentarne Rady Europy od 1955 r. miastom i gminom, które szczególnie przykładają się do promowania europejskich ideałów. Laureaci połączyli swoje siły i od 1984 r. działają jako stowarzyszenie. Celem dorocznych spotkań laureatów było umacnianie więzi i kontaktów z miastami i gminami członkowskimi, wymiana doświadczeń, wiedzy i czerpanie wspólnych inspiracji.

W 2025 r. Gdynia i instytucje działające na rzecz naszego miasta brały udział w ogólnopolskich rankingach i konkursach, w których udział nie wiązał się z ponoszeniem kosztów:

- o **fDi European Cities and Regions of the Future 2025** – Gdynia zajęła 9. pozycję w rankingu SMALL EUROPEAN CITIES OF THE FUTURE 2025 – Business Friendliness;
- o **Innowacyjny Samorząd 2025** – wyróżnienie przyznano za projekt Smart Mapa 3D, opracowany przez Gdyńskie Centrum Kontakt. Narzędzie to służy do prezentacji miejskich inwestycji oraz ułatwia mieszkańcom dostęp do różnorodnych informacji o mieście;
- o **Lider Rankingu Miast Zrównoważonej Mobilności 2025** (kategoria: Czyste powietrze – świadomość problemu) – 2025 r. Gdynia otrzymała 1. miejsce w kategorii „Czyste powietrze – świadomość problemu” w Rankingu Miast Zrównoważonej Mobilności 2025;
- o **Eco Miasto 2025**
 - Zrównoważona mobilność: Gdynia otrzymała wyróżnienie za kompleksowe i konsekwentne działania na rzecz rozwoju wspólnej sieci transportowej;
 - Gospodarka obiegu zamkniętego: jury nagrodziło Gdynię za rozbudowany system PSZOK-ów, innowacyjne rozwiązania w zakresie zbiórki odpadów, w tym odbiór tekstyliów;
 - Zielono-błękitna infrastruktura: Gdynia została nagrodzona za podjęcie wielu inicjatyw lokalnych mających na celu wzmocnienie zielono-błękitnej infrastruktury na obszarze miasta, przy szerokim zaangażowaniu społeczności lokalnej – w tym za inicjatywę „Klimat w szkołach metropolii”.
- o **Zielony Feniks** – miasto otrzymało wyróżnienie w kategorii „za zasługi samorządu w transformacji energetycznej”. Gdynia została doceniona za efekty ponad 10-letniej współpracy w ramach „Porozumienia w sprawie partnerstwa na rzecz zrównoważonego rozwoju” zawartego z PGE Energia Ciepła S.A. oraz Okręgowym Przedsiębiorstwem Energetyki Ciepłej Sp. z o.o.;
- o **Gmina przyjazna MiŚOT-om** – Gdynia została głównym laureatem i otrzymała tytuł „Gminy przyjaznej MiŚOT-om”;
- o **Indeks Zdrowych Miast 2025** – Gdynia zajęła 7. miejsce w kategorii miast poniżej 300 tys. mieszkańców; dodatkowo otrzymała wyróżnienie w obszarze zdrowie (6. miejsce) oraz 3. miejsce w rankingu miast w badaniu „Zdrowe miasto w ocenie jego mieszkańców”;
- o **Water City Indeks 2025** – Gdynia zajęła 1. miejsce w zestawieniu Water City Index 2025 w kategorii miast na prawach powiatu. Eksperti docenili m.in. niezawodność sieci

wodociągowej, odpowiedzialne gospodarowanie wodami opadowymi oraz konsekwentne planowanie działań w obliczu zmian klimatu;

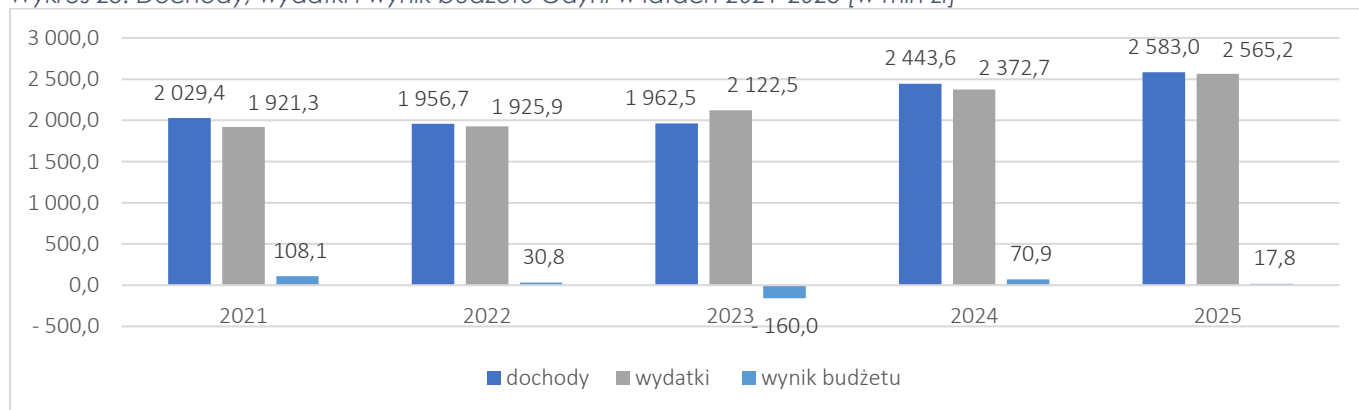
- o **Nagroda „Złotego Lajka”** – wyróżnienie dla Gdyni za najbardziej angażującą komunikację w sieci (Facebook, Instagram, YouTube, X, TikTok); w kategorii „Najlepszy profil radnego miasta” nagrodzono Jakuba Ubycha – wiceprzewodniczącego Rady Miasta Gdyni, który na co dzień komunikuje się z mieszkańcami m.in. przez facebookową stronę „Jakub Ubych – Życie Radnego Miasta #wgdyni”;
- o **Najbardziej Innowacyjny Energetycznie Samorząd** – Gdynia otrzymała 2. nagrodę w kategorii miast powyżej 100 tys. mieszkańców. Oprócz nagrody Gdynia otrzymała również Certyfikat Innowacyjnego Energetycznie Samorządu. Kapituła konkursu doceniła Gdynię za konsekwentnie realizowane działania w ramach „Porozumienia na rzecz zrównoważonego rozwoju”, które 10 lat temu Miasto Gdynia podpisało z PGE Energia Ciepła S.A. oraz Okręgowym Przedsiębiorstwem Energetyki Ciepłej Sp. z o.o.
- o **Lider Dostępności** – wyróżnienie w kategorii przestrzeń publiczna otrzymał Park Centralny w Gdyni;
- o **European Festival Awards** – nagroda Best Major Festival dla festiwalu Open'er;
- o **Mies van der Rohe Awards** – nominacja w konkursie European Union Prize for Contemporary Architecture – Mies van der Rohe Awards (EUMies Awards). W tegorocznej edycji ogłoszono 410 nominowanych projektów z 40 krajów i 143 regionów Europy, w tym 13 z Polski. Wśród nich znajduje się Przystań Widna 2A, zrealizowana w ramach działań rewitalizacyjnych i zaprojektowana przez PB Studio, Studiomania i IPA. Drugim gdyńskim obiektem architektonicznym nominowanym do konkursu był budynek edukacyjny w Leśnym Ogrodzie Botanicznym „Marszewo” w Gdyni, zaprojektowany przez pracownię Gierbienis + Poklewski. Na stronie konkursu podkreślono, że jako pierwszy publiczny budynek CLT w Polsce, pełni rolę manifestu nowoczesnej architektury drewnianej;
- o **Lider Aktywizacji 2025** – wyróżnienie i tytuł „Lidera Aktywizacji 2025” dla Powiatowego Urzędu Pracy oraz Stowarzyszenie KACK w konkursie Fundacji POLPROM za innowacyjne działania aktywizacyjne i współpracę międzysektorową;
- o **Nagroda Bursztynowego Mieczyka im. Macieja Płażyńskiego** – wyróżnienie dla Fundacji FLY w kategorii edukacja i wyróżnienie przez kapitułę nagrody dla Stowarzyszenia Dłaczego NIE;
- o **Orły Pomorskie** – nagroda specjalna dla Stoczni CRIST oraz wyróżnienie redakcji „Magazynu Pomorskiego” dla My Story Gdynia Hotel;
- o **Gryfy Pomorskie** – nagroda główna Gryfa Pomorskiego 2024 r. w kategorii „Oferta turystyczna” dla modernistycznego Śródmieścia Gdyni; tytuł turystycznej „Osobowości roku 2024” dla Jacka Debisa – dyrektora projektów strategicznych w Agencji Rozwoju Gdyni;
- o **Pomorskie Gryfy Gospodarcze** - liderem zielonej transformacji został gdyński PEWIK. WellU wyróżniono w kategorii eksport. Firma SpaceForest została liderem innowacji i inwestycji, zdobyła także Gryf Medialny. Najlepszym start-upem okazał się Rekbot Trade;
- o **Ranking Perspektywy 2026** - wśród gdyńskich liceów najwyżej znalazły się III LO z Oddziałami Dwujęzycznymi im. Marynarki Wojennej RP, które zajęło 4. miejsce w Polsce oraz 1. miejsce w województwie pomorskim; VI LO im. Wacława Sierpińskiego, uzyskując 65. miejsce w Polsce i 5. miejsce w województwie.



3. Budżet miasta

W 2025 r. dochody Gdyni wyniosły 2 583 mln zł (100,2% kwoty planowanej) i wzrosły w stosunku do 2024 r. o 5,7%. Natomiast wydatki miasta osiągnęły wartość 2 565,2 mln zł (91,5% planu) i odnotowały wzrost o 8,1% do roku ubiegłego. W 2025 r. wynik budżetu był dodatni – nadwyżka wyniosła 17,8 mln zł. W okresie 2021-2025 r. dochody miasta wzrosły o 27,3%, a wydatki o 33,5%.

Wykres 25. Dochody, wydatki i wynik budżetu Gdyni w latach 2021-2025 [w mln zł]



Źródło: Opracowanie własne na podstawie Sprawozdań z wykonania budżetu miasta Gdyni za lata 2021-2025

3.1. Dochody

W 2025 r. Miasto Gdynia osiągnęło **dochody ogółem** na poziomie 2.583.016.856 zł. W stosunku do 2024 r. były one wyższe o 139.381.167 zł (5,7%). Dochody własne wyniosły 2.326.654.188 zł (90 % ogółu dochodów), dotacje z budżetu państwa – 229.067.121 zł (8,9%), subwencja ogólna – 9.729.278 zł (0,4%), oraz środki z budżetu Unii Europejskiej w wysokości 17.566.269 zł (0,7%).

Dochody bieżące wyniosły 2.470.758.490 zł (95,7% dochodów ogółem), natomiast dochody majątkowe 112.258.366 zł (4,3%).

Tabela 6. Wybrane grupy dochodów Miasta Gdyni w latach 2021-2025 [w mln zł]

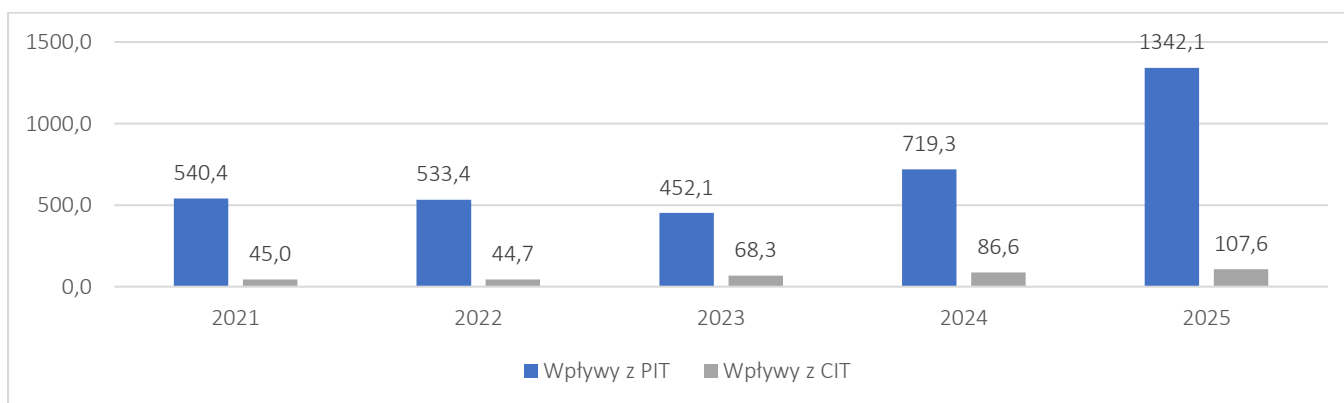
Grupy dochodów	2021	2022	2023	2024	2025	
	w mln zł					w %
Udziały w podatkach dochodowych	585,4	578,2	520,4	805,9	1 449,7	56,1%
Dochody z podatków i opłat lokalnych	302,5	320,4	345,7	367,4	384,5	14,9%
Dochody z majątku miasta	73,6	87,5	55,7	33,7	12,8	0,5%
Pozostałe dochody własne	280,1	379,5	392,9	435,2	479,6	18,6%
Subwencje	370,9	318,2	444,7	549,1	9,7	0,4%
Środki z UE na dofinansowanie zadań własnych	39,7	28,6	52,7	52,3	17,6	0,7%
Dotacje z budżetu państwa	377,2	244,3	150,4	200,0	229,1	8,9%
Ogółem	2 029,4	1 956,7	1 962,5	2 443,6	2 583,0	100,0%

Źródło: Opracowanie własne na podstawie Sprawozdań z wykonania budżetu miasta Gdyni za lata 2021-2025.

Najważniejszym źródłem dochodów budżetowych miasta był udział we wpływach z podatków dochodowych od osób fizycznych i prawnych. Dochód z tego tytułu wyniósł 1.449.683.631 zł, co stanowiło 56,1% wszystkich dochodów, i był wyższy od uzyskanego w 2024 r. o 643 758.490 zł, tj. o 79,9%. Tak duży wzrost wynikał z uchwalonej 1 października 2024 r. ustawy, która wprowadziła istotne zmiany w zasadach ustalania dochodów jednostek samorządu terytorialnego z tytułu udziału w podatku dochodowym od osób fizycznych PIT oraz udziału w podatku dochodowym od osób prawnych CIT. Dochody samorządów z tych tytułów obliczone zostały jako procent od dochodów podatników z terenu danej jednostki samorządu terytorialnego (dotychczas dochód samorządów z tytułu udziału w podatkach PIT i CIT naliczany był na podstawie podatku należnego).

Na kolejnych pozycjach pod względem wysokości dochodów znalazły się: pozostałe dochody własne (18,6%), podatki i opłaty lokalne – 384.540.330 zł (14,9%) oraz dotacje z budżetu państwa 229.067.121 zł (8,9%).

Wykres 26. Wpływy z PIT i CIT w latach 2021-2025 [w mln zł]



Źródło: Opracowanie własne na podstawie Sprawozdań z wykonania budżetu miasta Gdyni za lata 2021-2025.

Dochody z podatku dochodowego od osób fizycznych (PIT) w 2025 r. wyniosły 1.342.096.842 zł i stanowiły 51,9% wszystkich dochodów. W porównaniu do 2024 r., kiedy osiągnęły wartość 719.318.284 zł, wzrosły aż o 86,6%.

Natomiast dochody z tytułu podatku dochodowego od osób prawnych osiągnęły wartość 107.586.789 zł (4,1% wszystkich dochodów) i były wyższe o 24,2% w stosunku do roku poprzedniego.

Z uwagi na fakt, że dane odnośnie liczby podatników rozliczających podatek dochodowy od osób fizycznych za 2025 r. będą dostępne dopiero w IV kwartale 2026 r., prezentowane dane dotyczą rozliczenia za rok 2024 dokonanego w 2025 r.

Liczba podatników rozliczających PIT za 2024 r. wyniosła 171 891 osób i była niższa o 2 272 podatników, t.j. 1,3% w stosunku do roku ubiegłego. Średnia kwota przypadająca na jednego podatnika wyniosła 4 185 zł, co oznacza spadek aż o 1 589 zł w porównaniu do rozliczenia za rok 2023, kiedy to bardzo niska kwota udziału w podatku PIT przypadającego na Gdynię wynikała z założeń Polskiego Ładu.

Tabela 7. Liczba podatników PIT i średnia kwota przypadająca na jednego podatnika za lata 2022-2024

Rok	Wpływy z PIT	Liczba podatników	Różnica r/r	Średnia kwota na jednego podatnika (zł)
2022	533 449 770	175 371	x	3 042
2023	452 109 064	174 163	-1 208	2 596
2024	719 318 284	171 891	-2 272	4 185

Źródło: Opracowanie własne na podstawie danych Ministerstwa Finansów.

W 2025 r. przeprowadzono 8. edycję **loterii „Rozlicz PIT w Gdyni”** zachęcającą mieszkańców do rozliczania podatków w Gdyni. W loterii wzięło udział 13 448 osób, w tym niemal 8% (1 031 osób) rozliczających PIT w Gdyni po raz pierwszy. W porównaniu do roku 2024 r. nastąpił wzrost uczestników loterii o 1 000 osób. Losowanie nagród odbyło się 6 czerwca 2025 r. w Urzędzie Miasta Gdyni i było transmitowane online. Na zwycięzców czekały dwa hybrydowe samochody marki Mazda.

3.2. Wydatki

Największy udział w strukturze wydatków w budżecie Gdyni w 2025 r. miały wydatki na: edukację i opiekę wychowawczą – 36,6% (939,5 mln zł), komunikację miejską i drogi – 16,4% (420,7 mln zł), gospodarkę komunalną i ochronę środowiska – 9,1% (233,4 mln zł), usługi administracyjne i zarządzanie miastem – 8,0% (205,9 mln zł) oraz pomoc społeczną i realizację instrumentów polityki społecznej – 7,7% (196,8 mln zł).

Tabela 8. Kategorie wydatków Miasta Gdyni w latach 2021-2025 [w mln zł]

Kategorie wydatków	2021	2022	2023	2024	2025	
	w mln zł				w %	
Edukacja i opieka wychowawcza	562,7	607,0	671,7	846,5	939,5	36,6%
Komunikacja miejska i drogi	293,6	297,5	446,6	435,0	420,7	16,4%
Gospodarka komunalna i ochrona środowiska	193,5	212,7	232,5	200,3	233,4	9,1%
Pomoc społeczna i instrumenty polityki społecznej	132,2	177,2	154,7	180,3	196,8	7,7%
Usługi administracyjne i zarządzanie miastem	122,1	123,1	134,2	162,3	205,9	8,0%
Wsparcie oraz świadczenia na rzecz rodzin	333,4	200,0	112,0	140,6	158,1	6,2%
Gospodarka mieszkaniowa	66,7	56,2	72,7	72,1	83,0	3,2%

Kategorie wydatków	2021	2022	2023	2024	2025	
	w mln zł					w %
Finanse miasta	30,2	68,3	83,1	91,9	60,6	2,4%
Kultura i ochrona dziedzictwa	63,1	61,6	68,6	75,0	86,7	3,4%
Sport, rekreacja, wypoczynek i turystyka	39,0	36,7	55,7	59,2	44,7	1,7%
Bezpieczeństwo i porządek publiczny	32,9	33,1	35,5	44,2	49,3	1,9%
Rozwój gospodarczy	27,3	14,6	23,8	28,0	25,7	1,0%
Zdrowie mieszkańców	14,5	14,1	14,2	17,7	20,6	0,8%
Ład i zagospodarowanie przestrzenne	9,2	22,9	15,1	15,6	16,0	0,6%
Pozostałe	0,9	0,9	2,1	4,0	24,2	0,9%
Razem	1 921,3	1 925,9	2122,5	2 372,7	2 565,2	100,0%

Źródło: Opracowanie własne na podstawie Sprawozdań z wykonania budżetu miasta Gdyni za lata 2021-2025.

Wydatki, oprócz podziału zadaniowego, w budżecie klasyfikowane są także na wydatki bieżące i majątkowe. **Wydatki bieżące** w 2025 r. wyniosły 2.397.059.935 zł i stanowiły 93,4% wydatków ogółem, natomiast **wydatki majątkowe** 168.099.933 zł i ich udział wyniósł 6,6%. W porównaniu do 2024 r. wydatki bieżące wzrosły o 10,6%, natomiast majątkowe spadły o 17,8%. W 2025 r. wydatki majątkowe zaplanowano na kwotę 234.832.458 zł, z czego wydatkowano 168.099.933 zł, tj. 71,6% planu. Ze środków własnych sfinansowano zadania inwestycyjne na kwotę 68.651.796 zł (40,8%), natomiast ze źródeł zewnętrznych – na kwotę 99.448.138 (59,2%).

Tabela 9. Największe wydatki inwestycyjne w Gdyni w 2025 r. w zł

	Nazwa inwestycji	Wykonanie (zł)
1	Budowa obwodnicy dzielnicy Witomino	30.869.989
2	Zakup magazynu zasobów Ochrony Ludności i Obrony Cywilnej (OLiOC) przy ul. Hutniczej 38a	19.908.108
3	Przebudowa ul. Unruga na odcinku od ul. Kwiatkowskiego do ul. Bosmańskiej	19.698.072
4	Rozbudowa ul. Chwarznieńskiej w obrębie Dz. Witomino oraz budowa ścieżki rowerowej w ul. Rolniczej	15.000.000
5	Budowa wiaduktu drogowego w ciągu ul. Puckiej nad torami kolejowymi stacji Gdynia Port oraz likwidacja dwóch przejazdów kolejowo-drogowych na ul. Puckiej	8.200.000
6	Przebudowa dróg powiatowych	6.668.828
7	Utworzenie Centrum Nowoczesnego Seniora	5.905.841
8	Likwidacja pieców węglowych w zasobie komunalnym	1.938.150
9	Budowa basenu Chwarzno-Wiczlino	1.751.364
10	Budowa i modernizacja hal i obiektów sportowych	1.576.051

Źródło: Opracowanie własne na podstawie Sprawozdania z wykonania budżetu miasta Gdyni za rok 2025.

W 2025 r. największy udział w **wydatkach majątkowych** stanowiły wydatki w zakresie inwestycji drogowych - 61,0% wydatków majątkowych i wyniosły łącznie 102.552.246 zł. Największym wydatkiem wśród inwestycji drogowych była budowa obwodnicy dzielnicy Witomino, której wykonanie w 2025 r. wyniosło prawie 31 mln zł.

Wydatki w zakresie obrony narodowej oraz bezpieczeństwa publicznego i ochrony przeciwpożarowej stanowiły 12,6% wydatków majątkowych i wynosiły 21.168.941 zł, z czego 20 mln zł przeznaczono na zakup magazynu zasobów Ochrony Ludności i Obrony Cywilnej przy ul. Hutniczej 38a na potrzeby miasta Gdyni.

Kolejną ważną grupą wydatków majątkowych (4,6%) były te związane z gospodarką komunalną i ochroną środowiska na łączną kwotę 7.826.302 zł, z czego część środków przekazano m.in. na likwidację pieców węglowych w zasobie komunalnym – 2 mln zł, a na oświetlenie ulic i schodów – 1,1 mln zł.

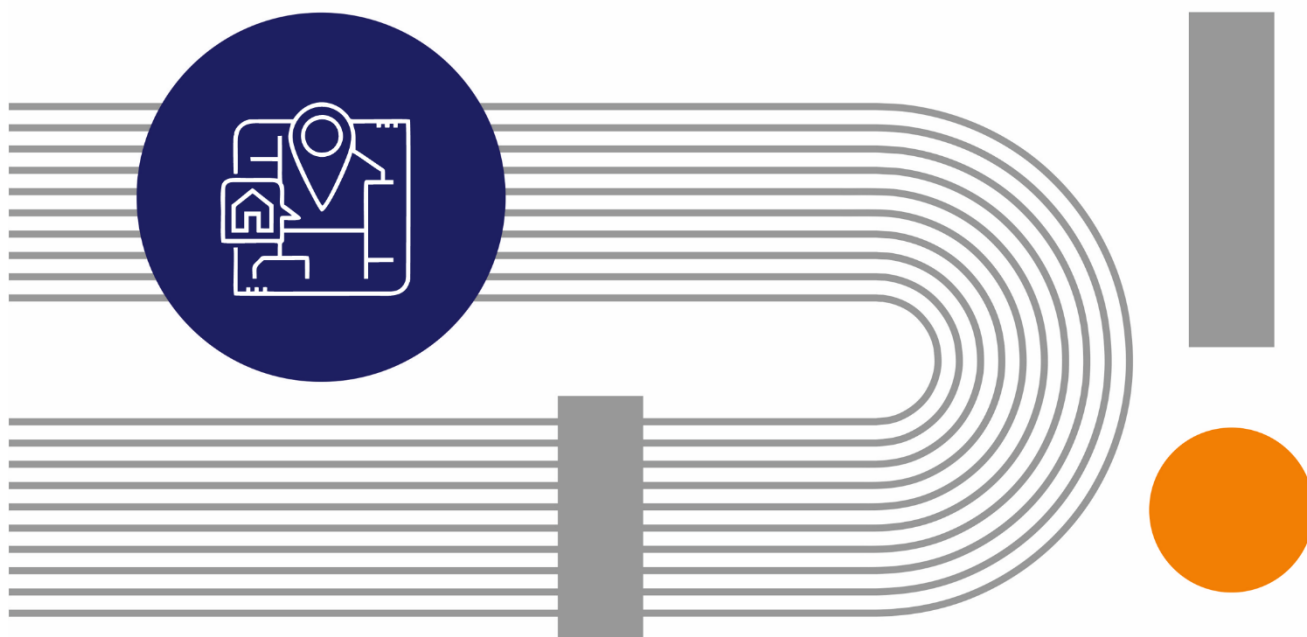
Wydatki w zakresie pomocy społecznej stanowiły 3,8% wydatków majątkowych i wyniosły 6.377.502 zł, z czego wydatkowano niemal 6 mln zł na utworzenie Centrum Nowoczesnego Seniora.

Wydatki związane z kulturą fizyczną i sportem wyniosły 2,6% wydatków (4.317.461 zł), w tym na budowę i modernizację hal i obiektów sportowych przeznaczono 1,5 mln zł, a na budowę basenu Chwarzno-Wiczlino 1.7 mln zł.

3.3. Zadłużenie

Zadłużenie miasta z tytułu kredytów i pożyczek na dzień 31 grudnia 2025 r. wynosiło 959.488.485 zł, co w relacji do dochodów ogółem stanowiło 37,1%. W stosunku do 2024 r. zadłużenie spadło o 54.884.274 zł. W 2025 r. na 1 mieszkańca wyniosło 4 009 zł.

Refinansowanie miejskiego zadłużenia to proces polegający na zaciągnięciu nowego zobowiązania finansowego (np. zaciągnięcie nowego kredytu) w celu wcześniejszej spłaty dotychczasowych, droższych lub zapadających długów. Jest to narzędzie aktywnego zarządzania finansami samorządu, pozwalające na poprawę płynności finansowej oraz obniżenie kosztów obsługi długu. W 2025 r. władze Gdyni podczas XVII sesji Rady Miasta Gdyni w dniu 23 kwietnia przyjęły propozycję **refinansowania miejskiego zadłużenia**, poprzez zaciągnięcie zobowiązania na kwotę 444,6 mln zł, które zastąpi siedem wcześniejszych kredytów o tej samej wartości. Szacowano wówczas, że pozwoli to na oszczędności dla miasta rzędu co najmniej 21,6 mln zł wynikające z mniejszego kosztu obsługi zadłużenia. Zaoszczędzone środki zostaną przesunięte w budżecie Gdyni na wydatki majątkowe w kolejnych latach.

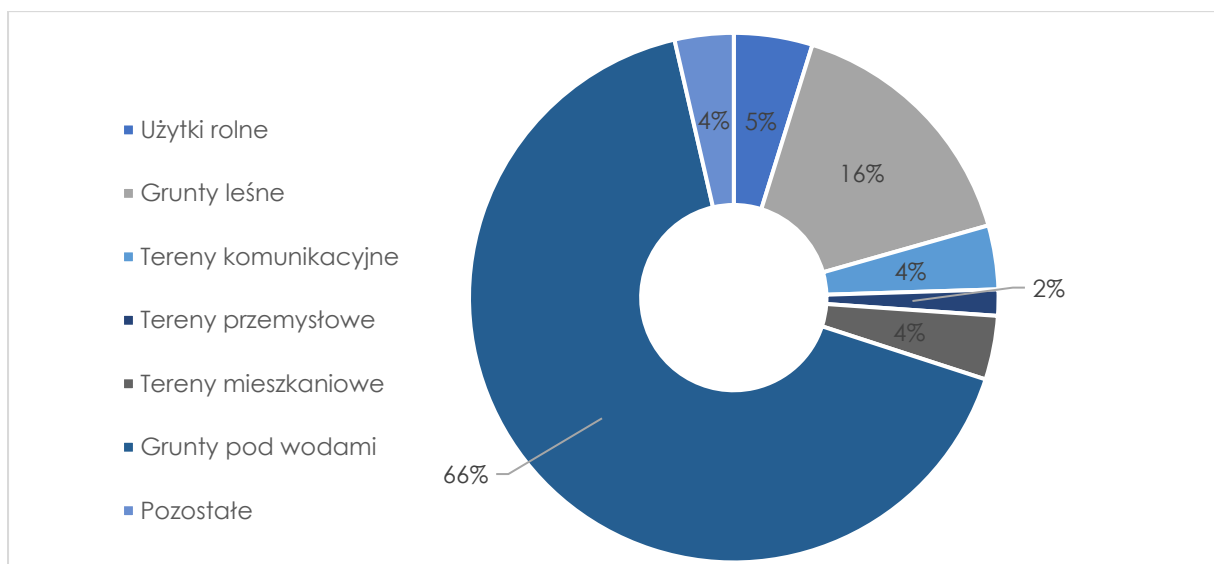


4. Urbanistyka i planowanie przestrzenne

W 2025 r. **powierzchnia Gdyni** ogółem wyniosła 39 151 ha. Powierzchnia gruntów Miasta Gdyni wyniosła 2 771,88 ha. Poza granicami administracyjnymi miasta znajdowało się 10,72 ha. Grunty Skarbu Państwa w użytkowaniu wieczystym wyniosły 14,87 ha. W 2022 r. nastąpiło geodezyjne powiększenie powierzchni Gdyni o 25 631 ha ze względu na dokonanie podziału gruntów pod wodami Zatoki Gdańskiej. Zostały uwzględnione przebiegi torów wodnych do poszczególnych portów oraz wydzielone odrębne działki, na których znajdują się takie obiekty jak: Formoza czy moło w Orłowie. Obszar lądowy pozostaje zbliżony do historycznych 135 km², jednak włączenie wód wewnętrznych do granic administracyjnych Gdyni znacząco zwiększyło jej całkowitą powierzchnię.

Największy obszar – 26 010 ha (66,4%) stanowią grunty pod wodami wewnętrznymi oraz wodami powierzchniowymi płynącymi i stojącymi, ale także grunty leśne (lasy i grunty zadrzewione i zakrzewione) – 6 183 ha (15,8%). Najmniejszy udział w gruntach ogólnych Gdyni stanowią tereny przemysłowe – 625 ha (1,6%). Tereny komunikacyjne – drogi i tereny kolejowe stanowią 3,9% (1 517 ha), podobnie jak tereny mieszkaniowe (1 534 ha) – 3,9%. Do gruntów rolnych zaliczono: grunty orne, sady, łąki trwałe, pastwiska trwałe, grunty rolne zabudowane, grunty pod stawami, grunty pod rowami, grunty zadrzewione i nieużytki – stanowią one 4,8% (1 875 ha) powierzchni Gdyni.

Wykres 27. Powierzchnia Gdyni w 2025 r. w podziale na funkcje [w %]



Źródło: Opracowanie własne Wydziału Strategii UM Gdyni na podstawie danych sprawozdania geodezyjnego.

Działania gdyńskiego samorządu skupione były na wdrażaniu **reformy systemu planowania przestrzennego**. Rok 2025 był przede wszystkim czasem prac nad **projektem planu ogólnego**, który w najbliższej przyszłości będzie podstawą dla rozwoju przestrzennego Gdyni. Plan ogólny jest uchwalany dla obszaru całego miasta i zastąpi dotychczasowe studium uwarunkowań i kierunków zagospodarowania przestrzennego gminy. Jego ustalenia będą wiążące przy sporządzaniu planów miejscowych oraz wydawaniu decyzji o warunkach zabudowy i zagospodarowania terenu. Narzędzie to wyznaczy kierunki rozwoju przestrzennego Gdyni na wiele następnych lat.

Prowadzono również prace nad nową **Strategią rozwoju Miasta Gdyni**. Dokument ma wyznaczyć główne kierunki rozwoju społecznego, gospodarczego i przestrzennego miasta oraz działania wymagające największego zaangażowania gdyńskiego samorządu w perspektywie 2035 r. W 2025 r. zakończono przygotowanie pogłębionej diagnozy społeczno-gospodarczo-przestrzennej Gdyni. Wiosną odbyły się też **konsultacje środowiskowe** na temat istotnych problemów rozwoju miasta, wizji Gdyni w roku 2035 oraz celów i kierunków działań gdyńskiej wspólnoty służących jej zrealizowaniu. Przeprowadzono je w formie ankietowej – ankietę wypełniło 705 mieszkańców, równoległe odbyły się spotkania warsztatowe z głównymi interesariuszami nowej strategii. Zorganizowano trzy spotkania z mieszkańcami, jak również spotkania z Gdyńską Radą Dialogu Gospodarczego, Gdyńską Radą Kultury, organizacjami pozarządowymi oraz środowiskiem gdyńskiej edukacji. Aby poznać opinię młodych Gdynian, do dyskusji na temat jakości życia w mieście zaproszono uczniów i uczennice gdyńskich szkół ponadpodstawowych, którzy wzięli udział w debacie oksfordzkiej.

Reforma planistyczna wprowadziła również nowe narzędzie - **Zintegrowany Plan Inwestycyjny (ZPI)**, który jest szczególną formą planu miejscowego i stwarza możliwości dodatkowych inwestycji dla miasta. Władze Gdyni są otwarte na współpracę w tym zakresie z inwestorami. Prezydent Gdyni w maju 2025 r. powołała Zespół Zadaniowy ds. negocjacji umowy urbanistycznej oraz projektu zintegrowanego planu inwestycyjnego, ustaliła też zasady fakultatywnego postępowania poprzedzającego złożenie wniosku.

Od początku 2025 r. wdrożono nową zasadę, która reguluje, aby **dyskusje planistyczne każdorazowo odbywały się z udziałem przedstawiciela kolegium prezydenta**.

W 2025 r. odbyły się następujące **konsultacje społeczne dotyczące dokumentów planistycznych**:

- o 21 grudnia 2024 r. - 21 stycznia 2025 r. - konsultacje społeczne w sprawie projektu mpzp części dzielnicy Działki Leśne w Gdyni, rejon ul. rejon ulic Urszulanek i Wolności;
- o 7 stycznia 2025 r. - 28 stycznia 2025 r. - konsultacje społeczne w sprawie projektu mpzp części dzielnicy Mały Kack w Gdyni, rejon ul. Dragonów;
- o 6 czerwca 2025 r. - 4 lipca 2025 r. - konsultacje społeczne w sprawie projektu mpzp części dzielnicy Śródmieście w Gdyni, terenu położonego w rejonie przystani jachtowej Marina Gdynia;
- o 5 września - 5 października 2025 r. - konsultacje społeczne w zakresie projektu planu ogólnego, w tym dyżury projektantów oraz spotkania otwarte;
- o 22 września 2025 r. - 14 października 2025 r. - konsultacje społeczne w sprawie projektu mpzp części dzielnic Wzgórze Św. Maksymiliana i Redłowo w Gdyni, rejon al. Zwycięstwa oraz ulic K. Tetmajera, M. Kopernika i Redłowskiej;

Od stycznia do sierpnia 2025 r. odbywały się liczne spotkania konsultacyjne w sprawie projektu mpzp **części dzielnicy Oksywie w Gdyni, rejon ulic Bosmańskiej, inż. J. Śmidowicza i Arciszewskich**. Projekt miejscowego planu zagospodarowania został przygotowany jeszcze w poprzedniej kadencji samorządowej (luty 2024 r.) i był konsekwencją uchwalonego w 2019 r. Studium Uwarunkowań i Kierunków Zagospodarowania Przestrzennego. W trakcie obecnej kadencji samorządowej władze miasta rozważały różne warianty dla tego miejsca i ostatecznie latem 2025 r. Prezydent Aleksandra Kosiorek pozytywnie odpowiedziała na petycję mieszkańców Oksywia. Prezydent wykluczyła, aby na terenie miejskim znajdującym się w obrębie ulicy Bosmańskiej powstała zabudowa mieszkaniowo-usługowa. Intencją władz jest zmiana polityki przestrzennej prowadzonej w poprzednich kadencjach.

Ponadto gdyńscy urzędnicy oraz przedstawiciele władz miasta wielokrotnie spotykali się z radami dzielnic w tematach planistycznych i około urbanistycznych. Tak było w przypadku **Kuźni Miejskiej w Orłowie**, kiedy podczas konsultacji społecznych w kwietniu 2025 r. rozmawiano z mieszkańcami oraz Radą Dzielnicy o przyszłej lokalizacji tego miejsca. Ostatecznie wypracowano porozumienie dotyczące nowej siedziby kuźni.

W dniu 17 czerwca 2025 r. odbyło się spotkanie konsultacyjne w sprawie terenu po **dawnym domu dziecka przy ul. Demptowskiej 46**. Gdyńscy samorządowcy rozmawiali na ten temat z mieszkańcami dzielnicy podczas wizji terenowej oraz spotkania w Przystani Chabrowa 43. Miasto zadeklarowało wówczas, że teren pozostanie w zasobach Gdyni oraz będzie służył osobom mieszkającym w dzielnicy.

12 września 2025 r. Prezydent Aleksandra Kosiorek zaprosiła do Urzędu Miasta Gdyni użytkowników **Rodzinnych Ogródków Działkowych „Zielony”** z Chwarzna-Wiczlina. Tematem rozmów była tzw. trasa Jana Nowaka-Jeziorańskiego. Kilka dni później, członkowie kolegium prezydenta wraz z Prezydent Gdyni ponownie spotkali się z przedstawicielami Rodzinnych Ogródków Działkowych.

Ponadto spotkania w zakresie rozwiązań urbanistycznych odbywały się z przedstawicielami rad dzielnic.

W 2025 r. **Biuro Planowania Przestrzennego Miasta Gdyni** przygotowało projekty dwóch uchwał Rady Miasta Gdyni w sprawie przystąpienia do sporządzenia miejscowych planów zagospodarowania przestrzennego:

- o części dzielnicy Śródmieście w Gdyni, rejon placu Konstytucji oraz ulic Jana z Kolna i Wójta Radtkego. Głównym celem sporządzenia planu miejscowego była weryfikacja zapisów obowiązującego obecnie planu, dotycząca możliwości rozbudowy budynku Sądu Rejonowego w Gdyni przy placu Konstytucji 5;
- o części dzielnicy Oksywie w Gdyni, rejon ulic adm. A. Dickmana oraz bł. ks. kmdr ppor. W. Miegonia. Celem zamierzenia było bardziej racjonalne wykorzystanie terenów gminnych, w tym stworzenie warunków do rozwoju budownictwa komunalnego, zgodnie z założeniami Masterplanu opracowywanego we współpracy z mieszkańcami.

Rada Miasta Gdyni przyjęła trzy **miejscowe plany zagospodarowania przestrzennego** dotyczące:

- o części dzielnicy Działki Leśne w Gdyni, rejon ulic Urszulanek i Wolności - głównym celem sporządzenia planu miejscowego była zmiana zapisów planu obowiązującego, umożliwiającą rozbudowę i nadbudowę budynku objętego ochroną konserwatorską położonego przy ul. Urszulanek 1;
- o części dzielnicy Mały Kack w Gdyni, rejon ul. Dragonów - plan pozwoli na realizację obiektu do prowadzenia tzw. Wspieranych Społeczności Mieszkaniowych w bliskim sąsiedztwie Środowiskowego Domu Samopomocy, zrealizowanego przez Fundację przy ul. Strzelców 28;
- o części dzielnicy Śródmieście w Gdyni, terenu położonego w rejonie przystani jachtowej Marina Gdynia - umożliwi on budowę bosmanatu oraz odpowiedniego zaplecza – inwestycji bardzo wyczekiwanych przez gdyńskie środowisko żeglarskie. Inwestycja, której koszt szacuje się na około 30 milionów złotych, ma być gotowa w 2027 r. Łącznie do planu zagospodarowania tego terenu wpłynęły 23 uwagi mieszkańców i przedstawicieli środowiska żeglarskiego, z czego 18 zostało uwzględnionych. Nowy bosmanat zastąpi istniejący obiekt z 2000 r., który od początku miał charakter tymczasowy i nie spełnia współczesnych wymagań. Nowy budynek ma być większy, nowocześniejszy i dostosowany do potrzeb zarówno żeglarzy, jak i dzieci szkolących się w szkółkach żeglarskich. Projekt zakłada też powstanie ogólnodostępnego placu miejskiego otwartego na morze, co ma kontynuować przedwojenną ideę silnych relacji Gdyni z Bałtykiem. Bosmanat ma stanąć między Aleją Topolową, a basenem żeglarskim, na hektarowej działce należącej do miasta. Dopuszczalna wysokość zabudowy to od 9 do 18 metrów, a wszystkie ustalenia zostały uzgodnione z Wojewódzkim Konserwatorem Zabytków w Gdańsku.

Ponadto w listopadzie 2025 r. Miasto Gdynia i Affiliate Project Sp. z o.o. zawarły **porozumienie w sprawie wspólnej realizacji parku na terenie, na którym historycznie od dawna planowane było Forum Morskie, zlokalizowanym pomiędzy Mariną Gdynia a Parkiem Rady Europy**. Porozumienie zapewnia spójne i przejrzyste zasady zagospodarowania terenu oraz dalszej współpracy pomiędzy stronami. W przeszłości, na skutek decyzji podjętych przez poprzednie władze Miasta Gdyni, dla tego obszaru funkcjonowały dwa równoległe, częściowo kolidujące ze sobą rozstrzygnięcia inwestycyjne. Zawarte porozumienie porządkuje skutki tamtych decyzji i zamyka okres niepewności, wyznaczając jednoznaczny, wspólny kierunek działań.

Biuro Planowania Przestrzennego Miasta Gdyni sporządziło cztery projekty **zarządzeń Prezydenta Miasta Gdyni** w sprawie rozpatrzenia uwag złożonych do miejscowych planów zagospodarowania przestrzennego:

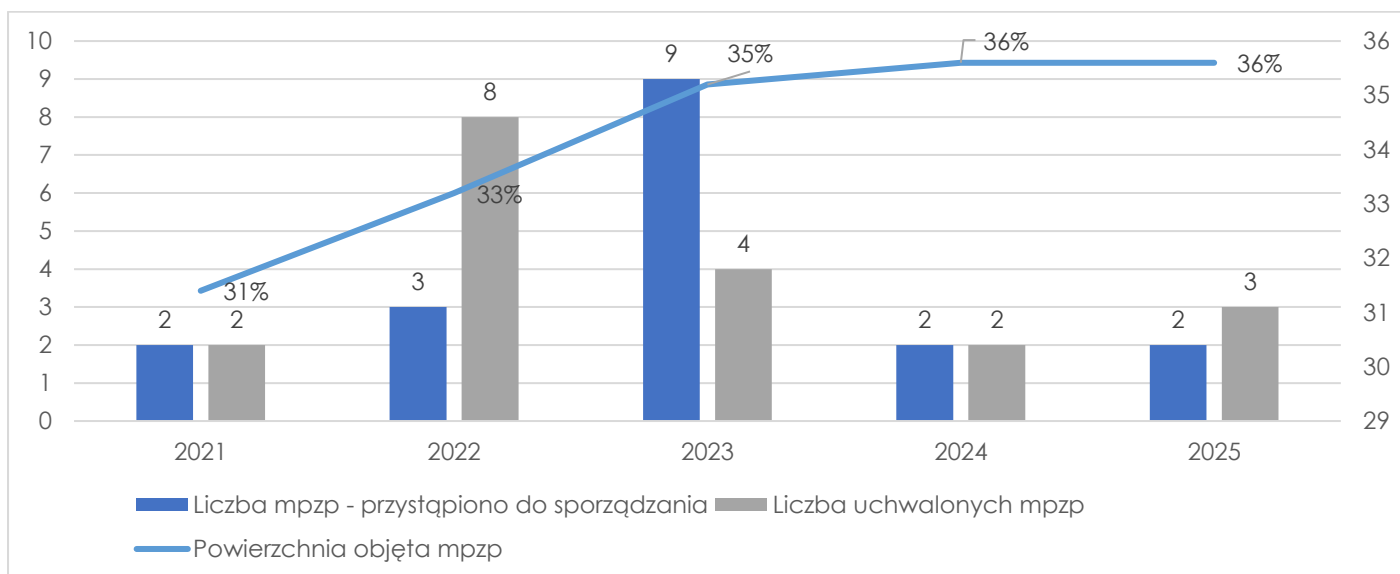
- o części dzielnic Wzgórze Św. Maksymiliana i Redłowo w Gdyni, rejon al. Zwycięstwa oraz ulic K. Tetmajera, M. Kopernika i Redłowskiej (3 uwagi);
- o części dzielnicy Oksywie w Gdyni, rejon ulic Bosmańskiej, inż. J. Śmidowicza i Arciszewskich (1 uwaga).

W 2025 r. odbyło się sześć posiedzeń **Miejskiej Komisji Urbanistyczno-Architektonicznej**, podczas których podjęte zostało sześć uchwał dotyczących: Analizy zmian w zagospodarowaniu przestrzennym Gdyni w okresie 2020-2024. Stan opracowań oraz program prac planistycznych 2024-2029, projektu planu ogólnego Miasta Gdyni, projektu Gminnego Programu Rewitalizacji Miasta Gdyni 2030+ oraz następujących projektów miejscowych planów zagospodarowania przestrzennego:

- o części dzielnicy Śródmieście w Gdyni, terenu położonego w rejonie przystani jachtowej Marina Gdynia;
- o części dzielnicy Śródmieście w Gdyni, rejon placu Konstytucji oraz ulic Jana z Kolna i Wójta Radłkiego;
- o części dzielnicy Cisowa w Gdyni, rejon ulic Morskiej i Chyłońskiej.

Na koniec 2025 r. **miejscowymi planami zagospodarowania przestrzennego** objęte było 35,6% powierzchni Gdyni (według starych granic) – wzrost o 4,2 p.p. w stosunku do 2020 r.. Bez uwzględniania powierzchni wód i lasów miejscowymi planami zagospodarowania przestrzennego jest natomiast objętych 59,7% powierzchni miasta. Uchwalone w 2025 r. miejscowe plany zagospodarowania przestrzennego znajdowały się na obszarach, na których wcześniej obowiązywały plany miejscowe, w związku z czym nie zmienił się stopień pokrycia powierzchni Gdyni planami względem 2024 r.

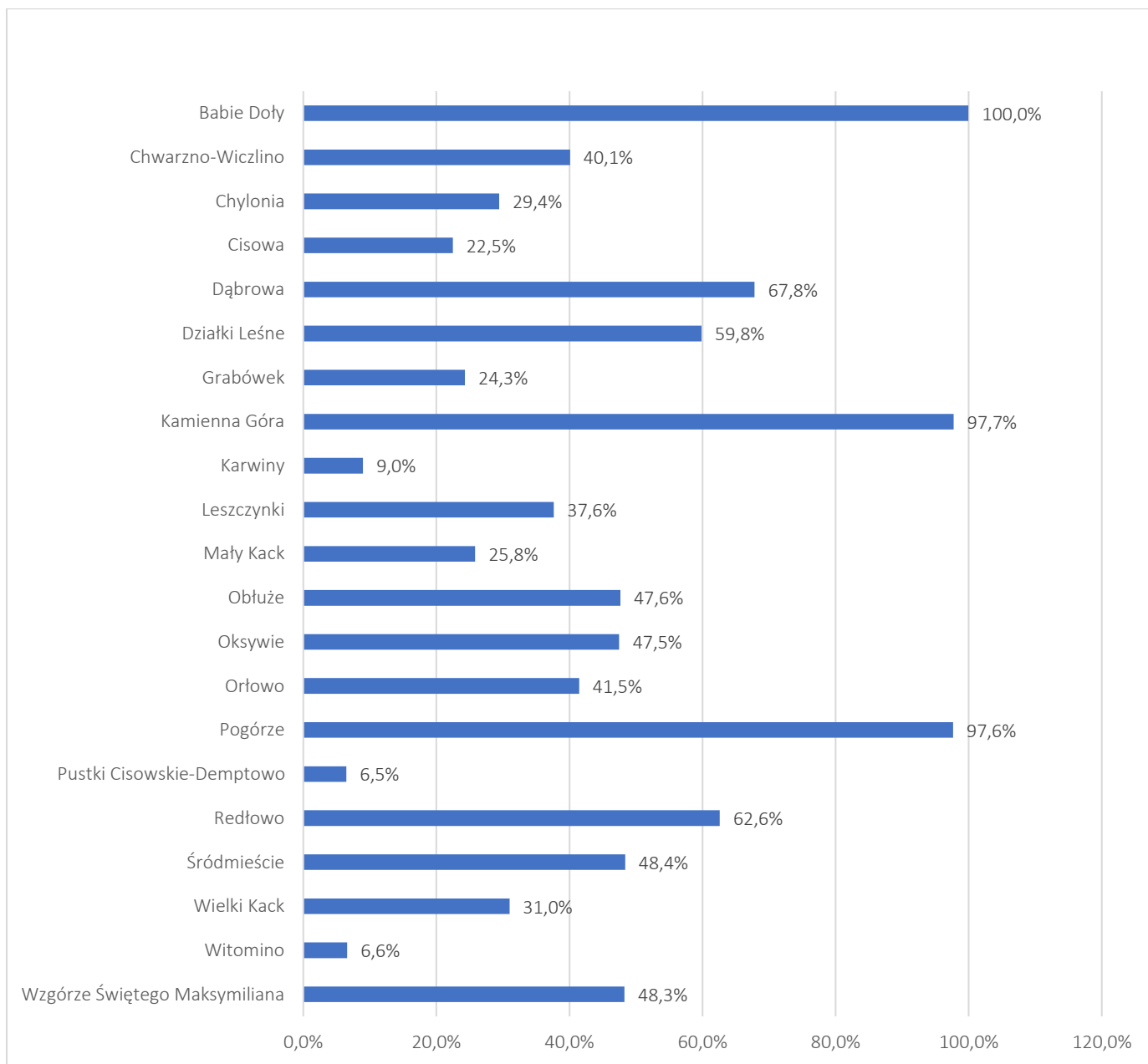
Wykres 28. Miejscowe plany zagospodarowania w Gdyni w latach 2021-2025



Źródło: Opracowanie własne na podstawie danych Biura Planowania Przestrzennego Miasta Gdyni.

Dzielnicami o najwyższym stopniu pokrycia miejscowymi planami zagospodarowania przestrzennego według stanu na 2024 r. były Babie Doły (100%), Kamienna Góra (97,7%) i Pogórze (97,6%). Natomiast najniższy wskaźnik odnotowano w dzielnicy Pustki Cisowskie-Demptowo (6,5%), Witomino (6,6%) i Karwiny (9%).

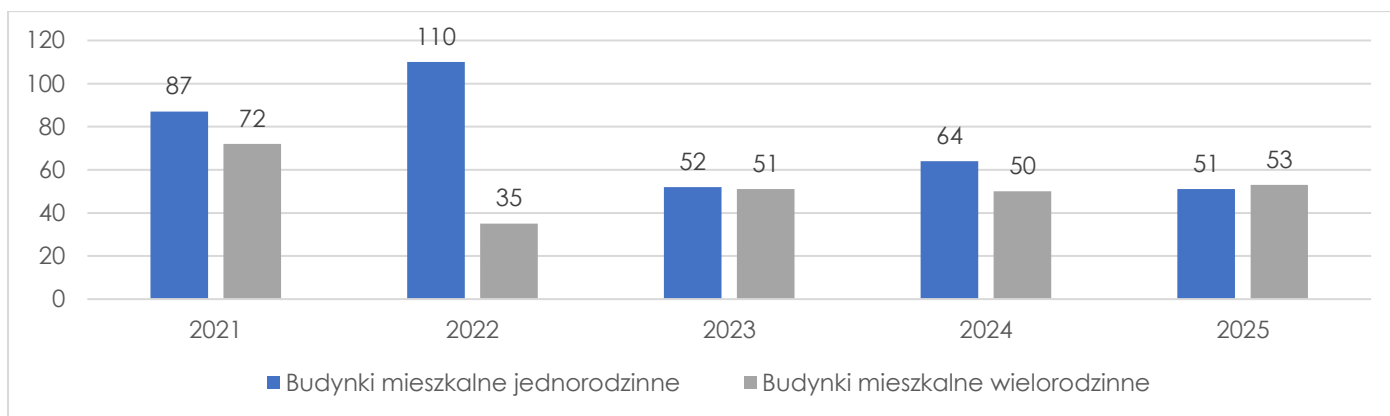
Wykres 29. Stopień pokrycia dzielnic Gdyni mpzp w 2025 r.



Źródło: Opracowanie własne na podstawie danych Biura Planowania Przestrzennego Miasta Gdyni.

W 2025 r. wydano łącznie 104 **pozwolenia na budowę** jednorodzinnej i wielorodzinnej zabudowy, w tym 54 pozwolenia na budynki wielorodzinne. Liczba wydanych pozwoleń, względem 2024 r., zmalała o 20% (13). Powodów spadku w liczbie wydawanych pozwoleń na budowę ogółem w latach 2022-2025 można upatrywać w zmianie Ustawy z dnia 17 września 2021 r. o zmianie ustawy Prawo budowlane oraz ustawy o planowaniu i zagospodarowaniu przestrzennym, zgodnie z którymi procedura budowy domu do 70 m² została uproszczona – nie ma konieczności uzyskania pozwolenia na budowę, wymagane jest jedynie przygotowanie i złożenie odpowiedniej dokumentacji.

Wykres 30. Liczba wydanych pozwoleń na budowę zabudowy jednorodzinnej i wielorodzinnej w latach 2021-2025



Źródło: Opracowanie własne na podstawie danych Wydziału Strategii UM Gdyni (Sprawozdanie GUNB-3).


Budownictwo wielorodzinne charakteryzowało się większą zmiennością. W latach 2021–2025 liczba pozwoleń wahała się w granicach 72-53. W 2022 r. nastąpiło gwałtowne załamanie – liczba wydanych pozwoleń spadła do 35. Był to okres wysokiej inflacji, gwałtownego wzrostu stóp procentowych i ograniczenia zdolności kredytowej nabywców mieszkań. W kolejnych latach rynek stopniowo się odbudowywał: w 2023 r. wydano 51 pozwoleń, w 2024 r. – 50, a w 2025 r. liczba wzrosła do 53.

W 2025 r. Gdynia intensyfikowała **działania na rzecz poprawy estetyki przestrzeni publicznej**. Od 30 sierpnia 2023 r. obowiązuje uchwała krajobrazowa (NR LV/1678/23), która określa zasady i warunki dotyczące lokalizacji obiektów małej architektury, tablic reklamowych i ogrodzeń. Termin na dostosowanie istniejących reklam upłynął 13 października 2024 r., co oznacza, że reklamy, które nie spełniają wymogów uchwały, powinny zostać pilnie zmienione. Biuro Plastyka Miasta oferuje pomoc w weryfikacji istniejących i projektowanych reklam. W 2025 r. w przestrzeni Gdyni pojawiły się także **nowe murale**, m.in. mural na ścianie budynku OPEC przy stacji SKM Gdynia Leszczynki, minimalistyczny mural na ścianie jednego z bloków przy ulicy Chyłońskiej, mural na budynku La Esquina u zbiegu ulic Batorego i 3 Maja – z okazji 100-lecia Gdyni.

Podczas posiedzenia w dniu 7 maja 2025 r. Gdynia przyznała dotacje celowe ze środków budżetu Miasta Gdyni na zadania służące **tworzeniu warunków dla rozwoju rodzinnych ogrodów działkowych** na terenie Miasta Gdyni. W dniu 23 maja 2025 r. podpisano 3 umowy dotacyjne na remont i modernizację ogrodów działkowych, w wysokości 8 tys. zł każda. Wskazane środki finansowe przekazano na: poprawę stanu technicznego alejek w ROD im. A. Domagalskiego oraz dostosowanie ich do osób z niepełnosprawnościami, budowę Domu Działkowca na terenie ROD „Słoneczny” oraz remont dachu hydroforni w ROD „Karpaty”. W 2025 r. ruszył również nabór wniosków o dotacje dla Rodzinnych Ogródków Działkowych na 2026 r. Celem programu jest poprawa jakości infrastruktury i wzmocnienie funkcji społecznych, jakie pełnią ogródki działkowe w życiu miasta, bo rodzinne Ogrody Działkowe to nie tylko rekreacja, ale również element miejskiej strategii rozwoju i ochrony środowiska.

Projekt **„Klimatyczne Dzielnice”** to inicjatywa realizowana przez Akademię Sztuk Pięknych w Gdańsku we współpracy z Biurem Planowania Przestrzennego Miasta Gdyni oraz radami dzielnic. W ramach projektu studenci tworzą nowe, inspirujące koncepcje zagospodarowania przestrzeni publicznych w Gdyni. Uwzględniają przy tym potrzeby mieszkańców, jak i aspekty estetyczne oraz artystyczne. Projekt jest realizowany już od kilku lat i dotychczas objął takie dzielnice jak: Wzgórze św. Maksymiliana, Cisową, Oksywie, Leszczynki, Działki Leśne i Wielki Kack. W ramach ostatniej edycji w 2025 r. studenci Akademii Sztuk Pięknych projektowali **przestrzenie publiczne na Dąbrowie**. Skupili się między innymi na przestrzeniach położonych wzdłuż ul. Rdestowej,

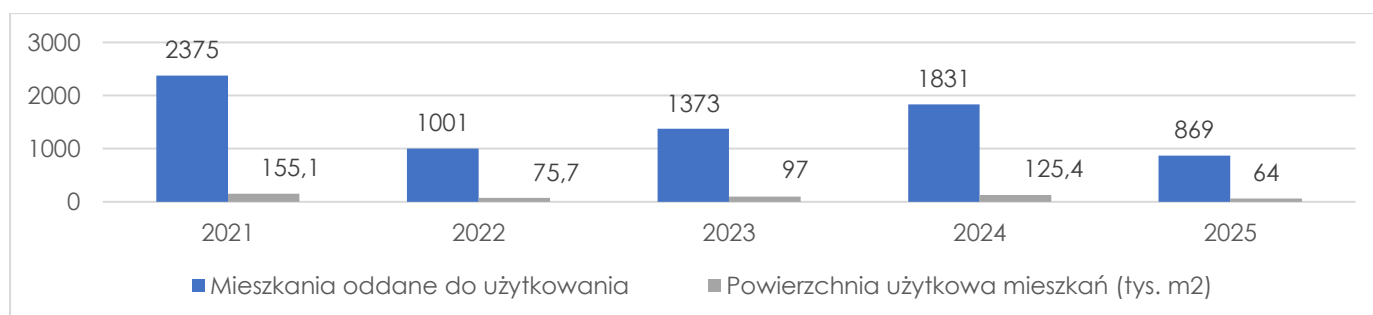
w okolicach stawów, a także w rejonie pętli autobusowej przy ul. Miętowej. Pomysły studentów uwzględniały zarówno aspekty urbanistyczne (połączenia piesze, ukształtowanie terenu czy funkcjonalność przestrzeni), jak i elementy artystyczne (rzeźby oraz formy identyfikacji wizualnej). Każda koncepcja była przemyślana pod kątem dostosowania do przyszłych użytkowników oraz wrażliwości na otaczające środowisko.



5. Polityka mieszkaniowa

Zasoby mieszkaniowe Gdyni na koniec 2025 r. wyniosły 125 397 mieszkań. Przeciętna powierzchnia mieszkania wyniosła 63,1 m². Według danych pochodzących ze sprawozdania B-07 (Sprawozdanie o budynkach mieszkalnych i mieszkaniach w budynkach niemieszkalnych przekazanych do użytkowania) w 2025 r. przekazano do użytku 143 nowo wybudowane budynki mieszkalne na terenie Gdyni.

Wykres 31. Mieszkania oddane do użytkowania w Gdyni w latach 2021-2025

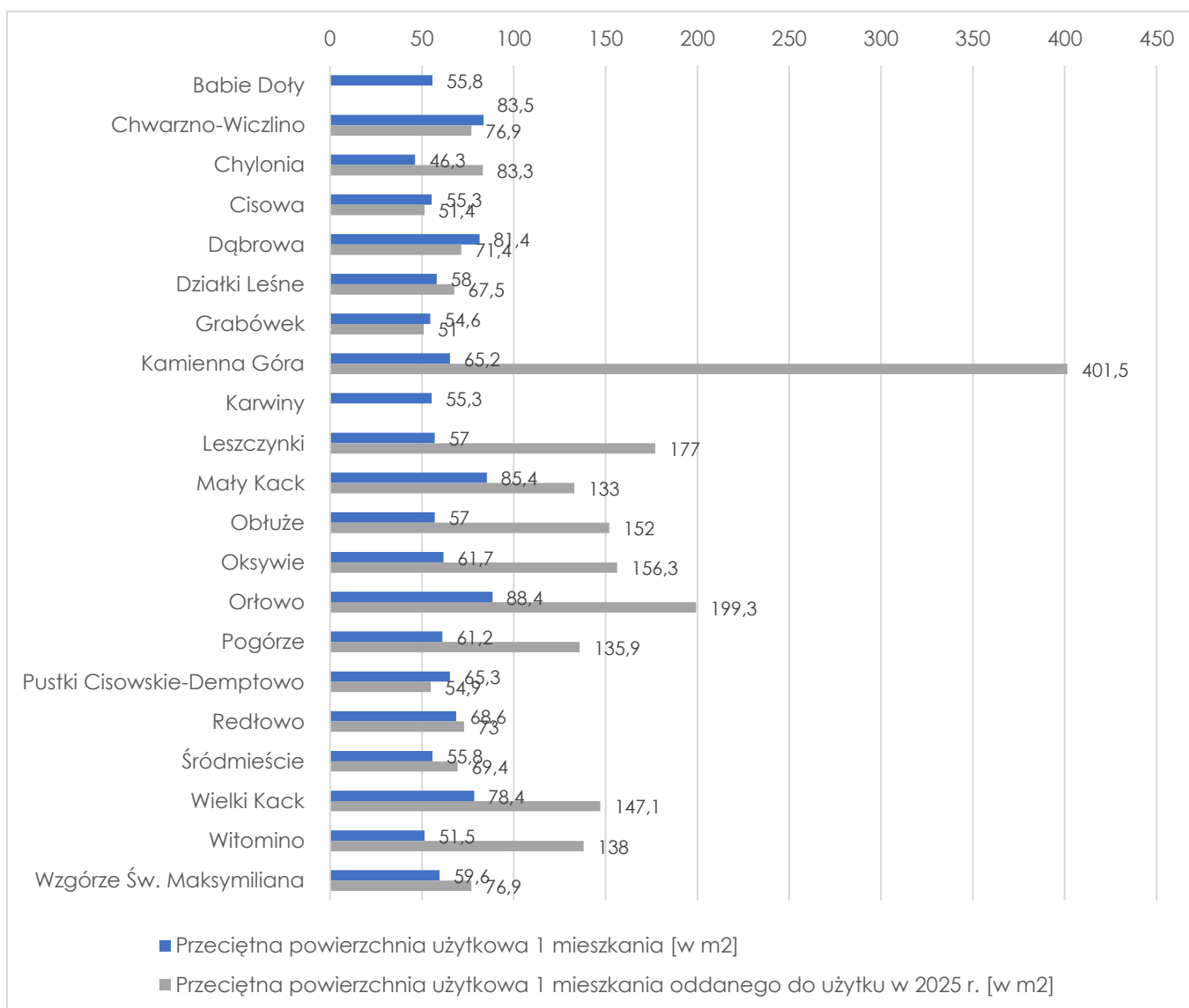


Źródło: Opracowanie własne na podstawie danych Banku Danych Lokalnych oraz PINB w Gdyni.

W analizowanym okresie **liczba mieszkań oddanych do użytkowania** sukcesywnie spada, w 2025 r. było ich aż o 63,4% mniej niż w 2021 r. Wśród nowych mieszkań w 2025 r. (869 mieszkań) najczęściej zlokalizowanych było w dzielnicy Chwarzno-Wiczlino (217), co stanowiło 25% ogółu, ta dzielnica charakteryzowała się największą dynamiką zmiany liczby mieszkań. W Chwarznie-Wiczlinie dominowały inwestycje przy ulicy Jana Kazimierza. **Średnia powierzchnia mieszkania** oddanego do użytkowania w 2025 r. wyniosła 74,7 m². Rok 2025 r. w Gdyni to kontynuacja boomu budowlanego z lat wcześniejszych – nastąpiło oddanie wielu inwestycji rozpoczętych w latach 2022-2023, większość ukończonych inwestycji to nie pojedyncze budynki, tylko całe etapy więszszych osiedli.

Największe powierzchniowo mieszkania oddane do użytku w 2025 r. wystąpiły w dzielnicy Kamienna Góra, gdzie przeciętna powierzchnia użytkowa jednego mieszkania oddanego do użytkowania wyniosła 401,5 m² oraz w dzielnicy Orłowo – 199,3 m² – były to przede wszystkim domy. Z kolei najmniejsze, spośród oddanych do użytku mieszkań w 2025 r., wystąpiły w dzielnicach: Grabówek (51,0 m²) oraz Cisowa (51,4 m²). W Gdyni obserwuje się wzrost powierzchni mieszkań, średnia powierzchnia mieszkań oddanych w 2025 r. (74,7 m²) przewyższa średnią powierzchnię mieszkań ogółem (63,1 m²).

Wykres 32. Przeciętna powierzchnia mieszkania w Gdyni w 2025 r. w podziale na dzielnice [w m²]

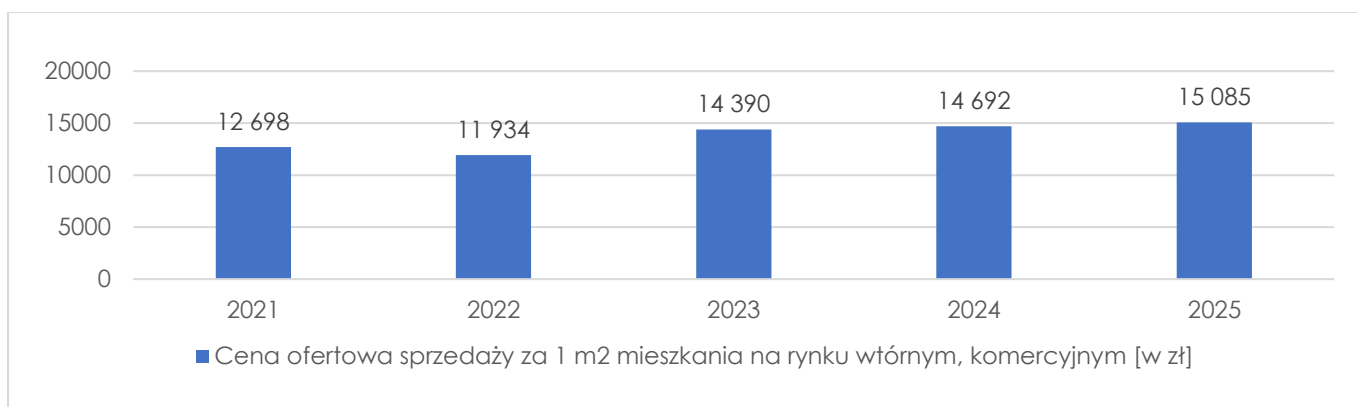


Źródło: Opracowanie własne na podstawie danych Wydziału Strategii UM Gdyni.

Rynek nieruchomości w Gdyni w 2025 r. osiągnął stabilizację po wcześniejszych dynamicznych wzrostach. **Ceny mieszkań transakcyjne** w Gdyni w 2025 r. kształtowały się na poziomie 12 518,62 zł/m², oznacza to wzrost o niespełna 7% do roku poprzedniego (11 750,50 zł/m² w 2024 r.). W latach 2024-2025 najdroższe mieszkania można było zaobserwować w dzielnicy Orłowo, gdzie w 2025 r. odnotowano wzrost ceny transakcyjnej za 1 m² o 12% (ceny transakcyjne: 2024 – 20 643,52 zł/m² oraz 2025 – 23 128,42 zł/m²).

W 2025 r. **cena ofertowa sprzedaży mieszkania** w Gdyni za 1 m² na rynku wtórnym/ komercyjnym wyniosła 15 085 zł. Oznacza to dalszy wzrost, mimo że popyt na te mieszkania nie rośnie. Względem 2021 r. cena ofertowa tych mieszkań wzrosła o 18,8% (o 2 387 zł). W 2025 r. najwyższe ceny mieszkań wystąpiły w dzielnicach: Śródmieście, Orłowo, Kamienna Góra (ok. 19–23 tys. zł/m²), tańsze natomiast w dzielnicach: Obtuże, Oksywie, Chylonia (ok. 10–13 tys. zł/m²)⁴.

Wykres 33. Ceny mieszkań na rynku wtórnym/komercyjnym w Gdyni w latach 2021-2025 [w zł]



Źródło: Opracowanie własne na podstawie danych: www.bip.um.gdynia.pl/dane-podstawowe,1762/ceny-mieszkan,364766

[dostęp: 17.04.2025 r.] Ceny mieszkań (stan na dzień 31.XII.). Cena ofertowa nie jest ceną sprzedaży.

W 2025 r. Gdyńscy Radni dyskutowali o aktualizacji **miejskich stawek podatków od nieruchomości** podczas październikowej sesji Rady Miasta Gdyni (22 października 2025 r.). Przyjęta jednogłośnie przez Radę uchwała dotyczyła stawek we wszystkich kategoriach gruntów i budynków użytkowanych przez Gdynian (także na cele związane m.in. z działalnością gospodarczą). Nowe stawki obowiązują od początku 2026 r. Rada Miasta Gdyni zdecydowała o nieznacznym zwiększeniu opłat podatkowych o 4,5%, czyli tyle ile według oficjalnych danych GUS wyniosła inflacja w pierwszym półroczu 2025 r. Aktualizacja stawek miała przede wszystkim na celu utrzymanie realnej wartości dochodów miasta w warunkach rosnących kosztów funkcjonowania samorządu. Wprowadzone od 2026 r. zmiany pozwolą ograniczyć spadek siły nabywczej wpływów budżetowych wynikający z inflacji oraz zapewnić większą stabilność finansową miasta.

Zwiększenie liczby mieszkańców Gdyni poprzez ułatwienie im uzyskania lokali mieszkalnych to cel miasta na nadchodzące lata. Oprócz budowy nowych mieszkań w planach są żłobki, przedszkola, szkoły oraz inne budynki użyteczności publicznej, które mają umożliwić nowym mieszkańcom Gdyni zaspokajanie podstawowych potrzeb.

W 2025 r. **gminny zasób komunalny** Gdyni wynosił łącznie 5 202 lokale mieszkalne, w zasobie mieszkalnym wykazanim w tabeli pustostanów było 476 lokali przeznaczonych do ponownego zasiedlenia, 3 lokale kryzysowe oraz 9 lokali tymczasowych. Względem 2024 r. znacznie zwiększyła się liczba pustostanów – o niemal 24% (385 w 2024 r.). Wynikać może to ze sposobu raportowania, ponieważ w 2025 r. część lokali określanych jako pustostany była użytkowana i oczekiwała

⁴ <https://tabelaoferet.pl/ceny-mieszkan/gdynia> [data dostępu: 17.04.2026]

na remont. Wykonano dokumentacje na remonty dla 25 lokali (19 wykonanych + 6 aktualizowanych). Odpowiednio przygotowane dokumenty stanowią niezbędny warunek do wnioskowania o dofinansowanie z Banku Gospodarstwa Krajowego. W pierwszej kolejności do remontu typowane są lokale na parterze lub z dostępem do windy, które po remoncie będą dostępne dla osób z niepełnosprawnościami. W 2025 r. oddano do użytku i możliwości zasiedlenia 17 mieszkań. W ramach **modernizacji** gminnego zasobu mieszkaniowego opracowano 12 dokumentacji dotyczących likwidacji szamb oraz usunięto 61 pieców i zlecono opracowanie 47 dokumentacji na likwidację kolejnych pieców. Działania te stanowią element konsekwentnie realizowanej przez Gdynię polityki modernizacji infrastruktury komunalnej i wdrażania rozwiązań proekologicznych. Likwidacja szamb oraz podłączanie budynków do sieci kanalizacyjnej przyczyniają się do ograniczenia ryzyka zanieczyszczenia środowiska, w szczególności gleby i wód gruntowych. Z kolei eliminacja pieców starego typu wpływa na poprawę jakości powietrza poprzez ograniczenie emisji zanieczyszczeń i tzw. niskiej emisji. Podejmowane działania służą również poprawie standardu technicznego i sanitarnego lokali komunalnych, zwiększeniu efektywności energetycznej budynków oraz dostosowywaniu miejskiego zasobu mieszkaniowego do współczesnych wymogów środowiskowych i klimatycznych.

Gdynia w 2025 r., po raz czwarty, uzyskała bezzwrotne **wsparcie ze środków Funduszu Dopłat** na remont i przebudowę lokali komunalnych. Umowa o dofinansowanie została podpisana 5 marca 2025 r. Zdecydowano, że za otrzymane środki zmodernizowanych zostanie 45 mieszkań z zasobu mieszkaniowego miasta, które po wykonanych pracach budowlanych będą mogły zostać przeznaczone na zaspokojenie potrzeb Gdynian, którzy nie mają możliwości zakupu lokalu po cenie rynkowej. W wyniku podjętych działań polepszy się stan techniczny lokali mieszkalnych, co przełoży się na poprawę warunków dla ich mieszkańców. Całkowita wartość inwestycji wynosi 4 540 472,60 zł, natomiast wartość dofinansowania to 3 632 378,08 zł (80% kosztów kwalifikowanych).

Wydział Spraw Społecznych Urzędu Miasta Gdyni realizował zadania związane z najmem lokali mieszkalnych stanowiących własność Gminy Gdynia, m.in. regulacja stanu prawnego lokalu po rezygnacji najemcy z uprawnień (9), regulacja stanu prawnego po zgonie najemcy (81), poszerzenie powierzchni lokali mieszkalnych (2), rozwiązanie umów najmu (10), udostępnienie lokali dla członków rodziny najemcy (16). W wyniku tych działań w 2025 r. odzyskano łącznie 151 lokali. W latach 2021-2025 Gdynia odzyskała łącznie do zasobu komunalnego 626 mieszkań.

Tabela 10. Pozyskiwanie lokali do zasobu mieszkaniowego Gdyni w latach 2021-2025

Źródła pozyskania lokali	2021	2022	2023	2024	2025
Lokale odzyskane łącznie, w tym w wyniku:	110	124	129	112	151
- spadek	2	5	3	1	1
- wyprowadzenie się najemcy	38	32	53	41	66
- wykwaterowanie (do rozbiórki)	6	3	6	4	1
- eksmisja	6	14	14	29	24
- zamiana „z urzędu”	16	4	1	3	10
- zgon	48	65	58	38	49
Skreślone z ewidencji (do rozbiórki)	6	3	6	5	-
Zakupione	2	1	0	0	-
Wybudowane	30	0	0	0	-

Źródło: Opracowanie własne na podstawie danych Wydziału Spraw Socjalnych UMG.

W 2025 r. lokale komunalne pozostające w dyspozycji miasta były sukcesywnie zagospodarowywane **zgodnie z polityką mieszkaniową Gdyni** oraz **potrzebami mieszkańców znajdujących się w trudnej sytuacji życiowej i materialnej**.

W ramach prowadzonych działań:

- o 9 lokali skierowano do podpisania umów na rzecz osób, w stosunku do których Sąd orzekł eksmisję z prawem do lokalu socjalnego;
- o w 6 przypadkach przywrócono tytuł prawny do lokalu po odstąpieniu od realizacji wyroku eksmisyjnego w związku ze spłatą zadłużenia czynszowego,
- o 9 lokali zagospodarowano w ramach zamian mieszkań,
- o 31 lokali przyznano osobom znajdującym się na liście uprawnionych do zawarcia umowy najmu socjalnego lokalu na lata 2023–2025,
- o 6 lokali przeznaczono dla osób oczekujących na zawarcie umowy najmu lokalu na czas nieoznaczony.

Podejmowane działania wskazują na realizację przez miasto polityki wspierającej osoby zagrożone wykluczeniem mieszkaniowym, przeciwdziałanie bezdomności oraz dążenie do racjonalnego i społecznie odpowiedzialnego gospodarowania gminnym zasobem mieszkaniowym. Jednocześnie widoczne jest wykorzystanie instrumentów pozwalających na utrzymanie mieszkań przez dotychczasowych lokatorów, m.in. poprzez umożliwienie spłaty zadłużenia i odstąpienie od eksmisji.

W 2025 r. do Wydziału Spraw Społecznych wpłynęło łącznie 181 **wniosek dotyczących najmu lokali**, z czego pozytywnie rozpatrzono 83 sprawy. Dane te wskazują na utrzymujące się wysokie zapotrzebowanie na lokale z gminnego zasobu mieszkaniowego oraz istotną rolę miasta w zapewnianiu wsparcia mieszkaniowego mieszkańcom znajdującym się w trudniejszej sytuacji życiowej lub ekonomicznej.

Istotną część działań stanowiły również kwestie związane z **dostępnością mieszkań dla osób z niepełnosprawnościami**. W 2025 r. złożono 15 wniosków o zamianę lokalu na mieszkanie dostosowane do potrzeb osób z ograniczoną mobilnością lub szczególnymi potrzebami zdrowotnymi. Pozytywnie rozpatrzono łącznie 12 takich wniosków, w tym: 6 wniosków dotyczących zamiany na lokal równorzędny dostosowany do potrzeb osób z niepełnosprawnościami oraz 6 wniosków dotyczących zamiany na lokal większy, zapewniający lepsze warunki funkcjonowania i opieki.

W 2025 r. Gmina Miasta Gdyni wypłaciła na podstawie wyroków sądowych 493 737,91 zł z tytułu odszkodowania za niewywiązanie się z obowiązku dostarczenia lokalu socjalnego, tj. o 168 165,63 zł więcej niż w roku 2024 r.

Ponadto, w 2025 r. w ramach realizacji **Gminnego Programu Rewitalizacji na lata 2017-2026** zakończono wykwaterowanie najemców z baraków przy ul. Dickmana. W kwietniu 2025 r. Prezydent Miasta Gdyni podjęła decyzję dotyczącą budynku przy ul. Żeglarzy 5, realizowaną w ramach kontynuacji procesu rewitalizacji dzielnicy Oksywie. Decyzja zakłada stopniowe przekwaterowywanie mieszkańców, a docelowo rozbiórkę budynku. Obecnie Wydział Spraw Społecznych prowadzi działania związane z wykwaterowaniem lokatorów oraz zapewnieniem im alternatywnych lokali mieszkalnych. Planowane działania stanowią element szerszego procesu rewitalizacji obszaru Oksywia, którego celem jest poprawa warunków mieszkaniowych, bezpieczeństwa oraz jakości przestrzeni publicznej.


Polityka mieszkaniowa zapewniająca mieszkańcom dostępne, bezpieczne i dobrej jakości mieszkania to jeden z kluczowych obszarów rozwoju we współczesnych miastach, gdyż bez nich tracą mieszkańcy i potencjał rozwojowy. Gdynia w obliczu jednych z najwyższych w kraju ceń mieszkań i odpływu mieszkańców do sąsiednich gmin będzie koncentrować swoje działania

na rozwoju komunalnego zasobu mieszkaniowego i wspieraniu dostępnego cenowo społecznego mieszkalnictwa czynszowego. W czerwcu 2025 r. Prezydent Miasta Gdyni powołała **Zespół ds. polityki budownictwa społecznego**, którego zadaniem jest m.in. koordynacja planów i działań jednostek organizacyjnych oraz spółek komunalnych na rzecz realizacji budownictwa społecznego oraz inicjowanie inwestycji z zakresu budownictwa społecznego.

W listopadzie 2025 r. Prezydent Miasta Gdyni podpisała Zarządzenie w sprawie ustalenia Regulaminu dotyczącego trybu i zasad wynajmowania lokali mieszkalnych przeznaczonych do samodzielnego remontu. Dokument stanowił podstawę do uruchomienia nowego **programu „Mieszkanie za remont”**, skierowanego do mieszkańców gotowych do przeprowadzenia prac remontowych we własnym zakresie w zamian za możliwość uzyskania najmu lokalu komunalnego. W I edycji programu udostępniono 30 mieszkań. Program ma na celu zwiększenie dostępności mieszkań komunalnych, ograniczenie liczby pustostanów oraz przyspieszenie procesu przywracania lokali do użytkowania bez konieczności pełnego finansowania remontów ze środków miejskich. Wymagania programu są zgodne z uwagami zgłaszanymi przez mieszkańców, obowiązuje kryterium dochodowe, a także punktacja za inne czynniki (m.in. warunki rodzinne, zdrowotne czy aktywność zawodową).

Nowe mieszkania na wynajem powstaną przy **ul. Dąbka** w Gdyni. Miejska spółka TBS „Czynszówka” wybuduje w tym miejscu budynek wielorodzinny wraz z garażem podziemnym. Znajdzie się tam 51 mieszkań na pięciu kondygnacjach. W budynku powstanie mieszkanie senioralne oraz osiem lokali dostosowanych dla osób ze szczególnymi potrzebami. TBS „Czynszówka” uzyskało pozwolenie na budowę w 2024 r., w roku 2025 pozyskiwano kolejne niezbędne zgody dla realizacji zadania oraz opracowano dokumentację konieczną do uzyskania wsparcia kredytowego dla realizacji zadania. Rozpoczęcie prac budowlanych planowane jest w 2026 r. Przy **ul. Turkusowej** na Obłężu powstanie z kolei budynek wielorodzinny z mieszkaniami komunalnymi. Zaprojektowano tam 22 mieszkania, które umożliwiają uzyskanie pełnej dostępności dla osób z niepełnosprawnościami, bez konieczności przebudowywania. W 2025 r. oczekiwano na pozwolenie na budowę dotyczące tej inwestycji. Kolejną inwestycją mieszkaniową są dwa domy jednorodzinne, które powstaną przy **ul. Rybaków** na Babich Dołach. Będą przeznaczone na siedziby Rodzinnych Domów Dziecka. W budynkach zamieszkają dwie rodziny z dziećmi z niepełnosprawnościami. Z czasem obiekty mają się przekształcić w Rodzinne Domy Pomocy, co oznacza, że po osiągnięciu pełnoletności ich mieszkańcy nie będą musieli opuszczać rodziny, w której dorastali, lecz będą mogli z nią pozostać. W 2025 r. złożono wniosek o pozwolenie na budowę.

W grudniu 2025 r. Rada Miasta Gdyni zabezpieczyła blisko 10 mln zł na **dofinansowanie TBS „Czynszówka”**. Część tej kwoty zostanie przeznaczona na podłączenie części budynków TBS do miejskiej sieci ciepłowniczej. Dotyczy to budynków przy ul. Bosmańskiej 25, 25A, 27, 27A, 29 oraz Alzackiej 2, czyli łącznie 60 mieszkań w 6 budynkach. Zostały one wybudowane w 2000 r., jednak nie posiadały przyłączenia do miejskiej sieci ciepłowniczej, ani sieci gazowej. Obecnie ogrzewanie pomieszczeń odbywa się tam poprzez energie elektryczną. Koszt jej realizacji to ponad 2 mln 700 tys. zł. Zadanie zostanie w całości sfinansowane ze środków przekazanych od gminy Gdynia. Inne planowane inwestycje to m.in. **generalne remonty** dachów budynków należących do TBS - na Witominie, Leszczynkach i Karwinach.



6. Polityka ochrony środowiska

6.1. Ochrona przyrody

Według stanu na koniec 2025 r. na obszarze Gdyni występowały 4 rezerваты przyrody, Trójmiejski Park Krajobrazowy (częściowo; dalej jako TPK), 8 użytków ekologicznych, 1 stanowisko dokumentacyjne przyrody nieożywionej i 80 pomników przyrody. Wody przybrzeżne oraz fragmenty strefy brzegowej oraz fragment brzegu na terenie miasta znajdują się w granicach utworzonych obszarów sieci Natura 2000, ustanowionych w celu ochrony cennych siedlisk przyrodniczych oraz gatunków roślin i zwierząt istotnych z punktu widzenia wspólnoty europejskiej.

- o Na terenie miasta Gdyni znajdują się **4 rezerваты przyrody**: rezerwat leśny „Cisowa”, rezerwat leśny „Kacze Łęgi”, rezerwat leśny „Łęg nad Sweliną” oraz rezerwat krajobrazowy „Kępa Redłowska”;
- o **Trójmiejski Park Krajobrazowy** (TPK) obejmuje porośniętą lasami strefę krawędziową i fragmenty wierzchołki wysoczyzny. Ochronie TPK przed zagrożeniami z zewnątrz służyć ma ustanowiona wokół niego otulina;

- **Użytki ekologiczne** zostały wyznaczone w dzielnicy Dąbrowa (6) i Wielki Kack (1) oraz w dolnym biegu Sweliny w Orłowie (1) na granicy z Sopotem;
- **Stanowisko dokumentacyjne** przyrody nieożywionej „Klif Oksywski” zlokalizowane jest w północno-wschodniej części miasta i obejmuje fragment brzegu klifowego w dzielnicy Babie Doły;
- **80 pomników przyrody** występuje w dużym rozproszeniu na obszarze całego miasta, głównie na terenach leśnych strefy krawędziowej. Większość z nich to drzewa lub grupy drzew, występują też głązy narzutowe, grupy głązów i pnącza. Najstarszy wpis w rejestrze pochodzi z 1955 r. i dotyczy dębu szypułkowego „Dewajtis”, który rośnie na terenie leśnictwa Gołębiewo. Na liście, poza najpopularniejszymi gatunkami, znajduje się też m.in. tulipanowiec amerykański, czereśnia, wiąz holenderski czy sosna wejmutka;
- Wzdłuż wschodniej granicy, Gdynia sąsiaduje z Obszarem Specjalnej Ochrony Ptaków (OSOP) w sieci Natura 2000 „Zatoka Pucka” PLB 220005, obejmującym część wód Zatoki Gdańskiej. Od północnego wschodu miasto sąsiaduje ze Specjalnym Obszarem Ochrony Siedlisk (SOOS) „Zatoka Pucka i Półwysep Helski” PLH 220032. Powierzchnia ww. obszarów w morskiej granicy miasta, w obrębie morskich wód wewnętrznych wynosiła 22 619 ha. W południowo-wschodniej części miasta, występuje Specjalny Obszar Ochrony Siedlisk „Klify i Rify Kamienne Orłowa” PLH220105, obejmujący obszar rezerwatu „Kępa Redłowska”, fragment strefy przybrzeżnej wód zatoki oraz brzegu morskiego Kolibek. Na lądzie, w obrębie granicy miasta, według stanu na 2024 r. powierzchnia Specjalnych Obszarów Ochrony Siedlisk wynosiła 135 ha.

6.2. Zieleń miejska

Zieleń miejska pełni wiele istotnych funkcji w mieście i ma bezpośredni wpływ na jakość życia i wypoczynku mieszkańców. Odgrywa także istotną rolę w retencji wód opadowych w systemie ochrony przeciwpowodziowej.

Gdynia od wielu lat realizując inwestycje w mieście stawia sobie za cel zachowanie cennej zieleni oraz **wzrost wskaźnika zieleni**. Według najnowszych dostępnych danych GUS opublikowanych w 2025 r. (obejmujących rok sprawozdawczy 2024), wskaźnik zieleni dla Gdyni — liczony jako udział terenów zieleni urządzonej — utrzymywał się na poziomie około 7,1% powierzchni miasta. Oznacza to, że Gdynia nadal należała do czołówki najbardziej „zielonych” dużych miast w Polsce pod względem zieleni urządzonej.

Tabela 11. Powierzchnia terenów zielonych objętych bieżącym utrzymaniem miasta w 2025 r.

Rodzaj terenów zielonych	Powierzchnia (ha)
tereny leśne	441,18
parki spacerowo-wypoczynkowe	86,00
zieleńce	41,77
zieleń uliczna	114,13
tereny zieleni osiedlowej	20,95
cmentarze	55,34

Źródło: opracowanie własne Biura Ogrodnika Miasta Gdyni. Brak danych za 2025 r.

Powierzchnia terenów zieleni objętych bieżącym utrzymaniem w 2025 r. wynosiła ok. 160 ha.

W ramach działań na rzecz utrzymania zieleni miejskiej wykonano m.in.:

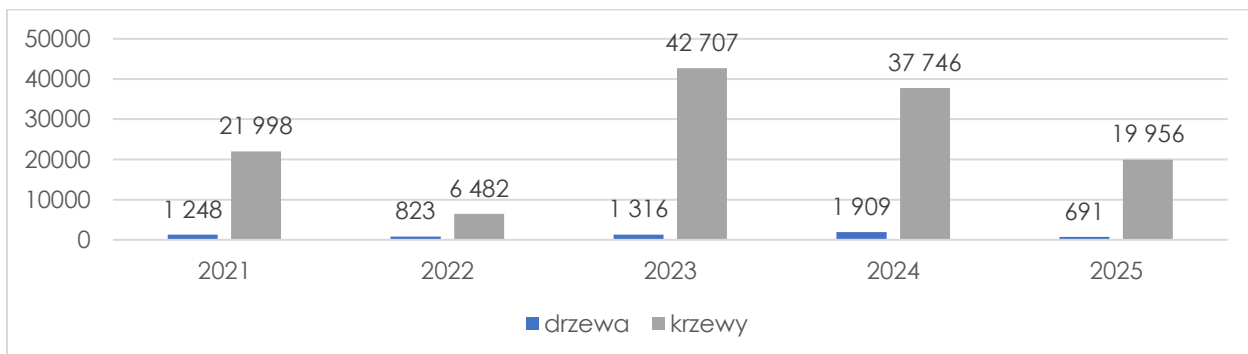
- **Pielęgnację zieleni miejskiej** wraz z konserwacją elementów małej architektury na terenach: zieleni przyulicznej, w parkach, skwerach, zieleńcach, placach zabaw i innych obiektach rekreacyjnych;
- **Pielęgnację drzew** poprawiającą ich zdrowotność oraz bezpieczeństwo użytkowników przestrzeni publicznej, m.in. usuwanie posuszu, jemioty, wykonywanie cięć formujących i technicznych, ale także usuwanie kolizji drzew i krzewów z drogami, ciągami pieszymi, ścieżkami rowerowymi, infrastrukturą techniczną i trakcjami trolejbusowymi. Dzięki środkom Rady Dzielnicy Śródmieście wykonano m.in. kompleksową pielęgnację dębu przy ul. Portowej, cięcia formujące miłorzębów przy ul. 10 Lutego oraz poprawę warunków siedliskowych klonu tatarskiego na Skwerze Żeromskiego. Łącznie prace pielęgnacyjne objęły 42 ulice oraz liczne tereny zieleni, takie jak Bulwar Nadmorski, Skwer Kościuszki czy Park na Chwarznie. Drewno pozyskane z wycinek wykorzystywano w przestrzeni miejskiej w formie naturalnych siedzisk i elementów wspierających bioróżnorodność, a część przekazywano podopiecznym MOPS na cele opałowe;
- **Poprawę estetyki terenów zielonych** wynikająca z bieżących potrzeb oraz zgłoszeń mieszkańców, m.in. wycinka oraz pielęgnacja drzewostanu, koszenie, pielenie, cięcie oraz grabienie terenów zieleni w pasach drogowych oraz na terenach rekreacyjnych, oczyszczanie alejek glikożwirowych, konserwacja małej architektury i jej bieżące naprawy;
- Dwukrotne **koszenie trawników** będących w utrzymaniu miasta (ponad 140 ha); trójkąty widoczności wykaszane były częściej w celu zachowania bezpieczeństwa na drodze. Dodatkowo w sierpniu 2025 r. wykonano jeszcze dodatkowe koszenie wybranych parków, skwerów i placów zabaw (ok. 30 ha terenów);
- W okresach suszy zlecono usługę podlewania roślin m.in. w Śródmieściu Gdyni (m.in. Park Centralny, Skwer Kościuszki);
- **Wycinkę 82 drzew** znajdujących się w złym stanie zdrowotno-technicznym, m.in. ul. Chyłońskiej, Al. Jana Pawła II, Bulwaru Nadmorskiego, ul. Orłowskiej, Parku Marysieńki, Parku Lecha i Marii Kaczyńskich;
- **Konserwację bieżącej zieleni miejskiej** – wykonanie nasadzeń w kwietnikach miejskich oraz zakup narzędzi i materiałów eksploatacyjnych na potrzeby Brygady Kolibki;
- **Cyfryzację i inwentaryzację zieleni** – dokonano pełnej inwentaryzacji ok. 158 ha terenów zielonych, na podstawie czego stworzono cyfrowe mapy zieleni w systemie ArcGIS Pro, które pozwoliły na sklasyfikowanie terenów zielonych według sposobu pielęgnacji i wdrożenie dokładniejszego planowania koszenia trawników i realizacji prac utrzymaniowych;
- **Opracowanie dokumentacji projektowo-kosztorysowych** dot. zieleni miejskiej, m.in. dla Sadu Miejskiego w Orłowie oraz dla renowacji zaniedbanego terenu i przekształcenia go w przyjazną przestrzeń publiczną pod nazwą „Sąsiedzki Zieleniec przy ul. Warszawskiej na Działkach Leśnych”;
- Bieżące utrzymanie 181 **placów zabaw i innych obiektów rekreacyjnych** (m.in. siłowni plenerowych, street workoutów, wiat rowerowych, psich wybiegów i altan), w tym: przeglądy oględzinowo-funkcjonalne, konserwacje urządzeń i nawierzchni, naprawa urządzeń i wyposażenia, wymiana piasku w piaskownicach oraz malowanie i oczyszczanie powierzchni urządzeń i wyposażenia;

- o **Modernizację przestrzeni rekreacyjnych** – równolegle z zielenią rozwijano place zabaw, skwery, siłownie plenerowe, altany i miejsca wypoczynku, małą architekturę (ławki, stoły piknikowe, huśtawki). Wśród najważniejszych zadań znalazły się: modernizacja placu zabaw przy ul. Piekarskiej na Obłężu, rewitalizacja placu zabaw przy Przedszkolu nr 9, budowa altany edukacyjno-integracyjnej przy ZSP nr 6 w Babich Dołach, modernizacja placów zabaw w żłobkach w ramach programu „Aktywne Place Zabaw”. Podpisano także umowy na zagospodarowanie terenu zielonego przy ul. Unruga oraz przebudowę placu zabaw przy ul. Podgórskiej;
- o Realizację prac utrzymaniowych oraz prace naprawcze infrastruktury w Parku Centralnym;
- o **Wprowadzenie pogotowania wiatrolomowego**; w 2025 r. odnotowano złomy i wywroty 49 drzew w obszarze miasta.

W ramach zazieleniania Gdyni w 2025 r. przeprowadzono następujące działania, m.in.:

- o **Nasadzono łącznie 691 szt. drzew**, m.in. wzdłuż Wielkopolskiej, Chwaszyńskiej, Zielonej, Bosmańskiej, Tucholskiej, Krawieckiej, Dickmana, Ikara, Mysłowickiej, Placu Górnośląskiego, Alei Zwycięstwa, Gryfa Pomorskiego, Szefki, Bohaterów Getta Warszawskiego, Płk. Dąbka, Architektów, Hallera, Bosmańskiej, Alei Piłsudskiego, Krasickiego, 3 Maja, Wrocławskiej, Przebendowskich, Jana Pawła II, Mickiewicza, Orłowskiej, Bławatnej, Piekarskiej, Legionów, Rdestowej, II MPS, Alei Zwycięstwa, Słowackiego, Architektów, Alei Piłsudskiego, Bema, Sienkiewicza, Zawiszy Czarnego, Folwarcznej, Kameralnej, Kopernika, Tetmajera, Rolniczej, Chabrowej, Warszawskiej, Harcerskiej, Morskiej, Św. Piotra, Witomińskiej, Hallera, Apollina, Krauzego, Chylońskiej, Przybyszewskiego, Redłowskiej, Izdy, Dąbrowskiego, Halickiej, Horyda, Placu Dworcowym, Komandorskiej, Waszyngtona, Górniczej, Grabowo, Władysława IV, Krasickiego, Źródło Marii, Płk. Dąbka, Karpińskiego, Skwerze Kościuszki, Pułaskiego wjazd od strony Sopotu, Alei 17 Grudnia;
- o **Nasadzono łącznie 19 956 krzewów**, 16 101 szt. bylin, 674 szt. pnączy i 22 201 szt. roślin cebulowych.

Wykres 34. Liczba nasadzeń drzew i krzewów w Gdyni w latach 2021-2025



Źródło: opracowanie własne na podstawie Biura Ogrodnika Miasta Gdyni

W każdym roku liczba nowych krzewów była zdecydowanie większa niż liczba sadzonych drzew. Polityka zazieleniania miasta oparta jest na zagęszczaniu zieleni niskiej, tworzeniu rabat, obsadzaniu pasów drogowych oraz na zwiększaniu retencji i bioróżnorodności przez nasadzenia krzewiaste. W 2025 r. nastąpiło wyraźne ograniczenie nasadzeń. Względem 2024 r. odnotowano spadek w liczbie drzew o ok. 64% i w liczbie krzewów – o ok. 47%. W analizowanym roku nacisk położono

na: pielęgnację istniejącej zieleni, podlewanie w czasie suszy, cięcia sanitarne, ochronę drzew, inwentaryzację terenów zielonych, a także reorganizację systemu zarządzania zielenią.

Ponadto w 2025 r. zrealizowano m.in.:

- o **Nasadenia rekompensujące** – 228 szt. drzew - wzdłuż ulic: Zielonej, Bosmańskiej, Tucholskiej, Krawieckiej, Dickmana, Ikara, Mysłowickiej, Placu Górnosląskiego, Gryfa Pomorskiego, Szełki, Bohaterów Getta Warszawskiego, Płk Dąbka, Architektów, Hallera, Bosmańskiej, Al. Piłsudskiego, Krasickiego, 3 Maja, Wrocławskiej, Alei Zwycięstwa, Przebendowskich, Jana Pawła II, Mickiewicza, Orłowskiej oraz w Parku Kolibki (wzdłuż ulic: Bławatnej, Piekarskiej, Legionów, Rdestowej, II MPS, Alei Zwycięstwa, Słowackiego, Architektów, Bema, Sienkiewicza, Zawiszy Czarnego i Folwarcznej);
- o **Nasadenia drzew** w ramach realizacji Budżetu Obywatelskiego oraz ze środków Rad Dzielnic w ulicach: Sieroszewskiego, Orona, Morska, Orłowska, Staffa, Starodworcowa, Ractawicka, Zbyszka z Bogdańca, Filipkowskiego przy rondzie, Lipowa, Świętokrzyska;
- o **Zagospodarowanie zieleni** przy ulicach w ramach Budżetu Obywatelskiego: Grabowo, Stawna, Mireckiego, Al. Zwycięstwa, Staffa, Gryfa Pomorskiego, Łowicka/Wielkopolska, Okrzei, Komandorska, Tetmajera, Władysława IV, Unruga, na Skwerze Ireny Kwiatkowskiej oraz w Parku Ornasa z budżetu Rady Dzielnicy Wielki Kack oraz przy ul. Ractawickiej z budżetu Rady Dzielnicy Mały Kack;
- o Nasadenia drzew oraz rabat przyulicznych, rozszczelnienie betonowych nawierzchni oraz zielone przystanki w 6 dzielnicach (Chwarzno-Wiczlino, Obłuże, Dąbrowa, Wielki Kack, Działki Leśne i Leszczynki) w ramach **Klimatycznego Budżetu Obywatelskiego** w Gdyni 2022. Ogółem 37 szt. drzew, 4 341 szt. krzewów, 2 990 szt. bylin, 596 roślin cebulowych;
- o Nasadenia zieleni przy VI Liceum Ogólnokształcącym im. Mikołaja Kopernika – drzewo, 54 szt. krzewów oraz 7 szt. bylin. Dodatkowo, posadzono 19 szt. drzew **przy placówkach oświatowych** przy ulicach: Narcyzowa, Wolności, Starogardzka, Godebskiego, Komandorska, Wrocławska, Chabrowa, Dąbka;
- o Nasadenia po oby stronach drogi prowadzącej do stacji SKM Cisowa – 10 szt. drzew, 940 szt. krzewów, 1 447 szt. bylin oraz 7 439 szt. roślin cebulowych;
- o Realizację **Parku Kieszonkowego przy SP 21** (ul. Jana z Kolna), w ramach którego wykonano nasadenia w obszarze 1 221 m²: drzewo, 146 szt. krzewów, 121 szt. bylin, 141 szt. pnączy, 529 szt. roślin cebulowych. Projekt zakładał realizację parku edukacyjno-rekreacyjnego w centrum miasta;
- o Realizacja **Parku Kieszonkowego przy ul. Władysława IV** w ramach zwycięskiego projektu dzielnicowego Budżetu Obywatelskiego. Park położony w sąsiedztwie Komendy Miejskiej Państwowej Straży Pożarnej ma formę geometrycznego układu pasów skomponowanych z równolegle ułożonymi szpalerami drzew, rabat ozdobnych i trawników. W nasadenia wplecione zostały rośliny cebulowe. Celem było zazielenienie bardzo zwartej Śródmieścia;
- o Funkcjonowanie **cyfrowej mapy nasadzeń drzew**, uruchomionej w kwietniu 2024 r. przez Wydział Ogrodnika Miasta; mapa prezentuje dane o ponad 8 tys. nowych drzew posadzonych od 2020 r. Narzędzie interaktywne pozwala sprawdzić gatunki, dokładną lokalizację oraz terminy nasadzeń⁵.

⁵ <https://gisplay.pl/mapy/11236-mapa-nasadzen-drzew-w-gdyni.html> [data dostępu: 29.05.2026].

W ramach głównych działań na rzecz bioróżnorodności:

- Kontynuowano **współpracę z Pomorskim Ośrodkiem Rehabilitacji Dzikich Zwierząt „Ostoja”** w Pomieczyźnie. Dzięki zawartej umowie chore lub poszkodowane w wypadkach komunikacyjnych dzikie zwierzęta (ptaki i ssaki) z terenu Gdyni, po zgłoszeniu przez mieszkańców, zostały kierowane do ośrodka na leczenie;
- Prowadzono **pasiekę na dachu budynku głównego Urzędu Miasta Gdyni** składającą się z czterech uli. Zebrany miód był przeznaczony na cele promocyjne, jako ekologiczny gadżet promujący zakładanie własnych pasiek przez mieszkańców, wspierający bioróżnorodność i podkreślający rolę zapylaczy w ekosystemie. Pierwsze zbiory miodu w sezonie 2025 odbyły się na początku lipca;
- **Rozdano mieszkańcom karmniki i budki lęgowe**, które powstały w ramach konkursu „Zapraszamy ptaki do Gdyni”. Gdynianie wieszają je w swoich ogrodach i na balkonach przez co następuje poprawa warunków lęgowych dzikich ptaków w przestrzeni miejskiej;
- Prowadzono **akcję informacyjną o wiosennej migracji żab i ropuch**, rozstawiano tablice informacyjne w miejscach, w których zaobserwowano skupiska płazów, w szczególności na Dąbrowie, Chwarznie-Wiczlinie i Pogórze;
- Dokonano **oceny wybranych parametrów jakości wód jezior lobeliowych**. Celem projektu jest przeprowadzenie badań w różnych podtypach jezior lobeliowych pod kątem wartości parametrów fizykochemicznych wody oraz ocena czystości mikrobiologicznej. W 2025 r. odbyły się wyjazdy, których celem było pobranie próbek wody do badania. Na podstawie otrzymanych wyników zostaną przeprowadzone warsztaty dla uczniów szkół ponadpodstawowych oraz wykłady naukowe;
- Prowadzono **czynną ochronę gatunkową roślinności torfowiskowej Etap IV – Rosiczki**. Projekt miał na celu ochronę chronicznych i zagrożonych gatunków roślin torfowiskowych z różnych grup systematycznych poprzez ochronę zasobów genowych;
- Realizowano akcję **„Bioróżnorodność a nasz Bałtyk”** mającą na celu edukowanie na rzecz zapobiegania zanieczyszczenia wód Bałtyku wynikającym z działalności człowieka.
- Straż Miejska w Gdyni (Ekopatrol) oraz inne służby (Państwowe Gospodarstwo Wodne) aktywnie **monitorowały rejon rzeki Kaczej** ze względu na incydenty zanieczyszczenia wody. We wrześniu 2025 r. strażnicy interweniowali w rejonie ul. Kurpiowskiej i Sieradzkiej po znalezieniu około 30 martwych ryb (głównie młodych pstrągów). Służby kontrolują koryto pod kątem nielegalnego odprowadzania ścieków, często używając do tego specjalistycznych zadymiarek (kontrole przeprowadzane m.in. na Gdyni Dąbrowie).

6.3. Edukacja ekologiczna

- W ramach wieloletniej akcji **„Zapraszamy ptaki do Gdyni”** po raz 27. zorganizowano konkurs na budowę budek lęgowych oraz karmników, kierowany głównie do uczniów gdyńskich placówek edukacyjnych. Zgłoszono łącznie 190 karmników i budek lęgowych, które pomogą ptakom znaleźć schronienie i pożywienie w miejskim środowisku. Autorzy 10 najlepszych prac w każdej kategorii otrzymali nagrody rzeczowe. Dodatkowo, komisja konkursowa przyznała 12 wyróżnień oraz nagrody specjalne za wyjątkową jakość wykonania lub innowacyjne podejście do projektu. Konkurs, poprzez publikowane w internecie treści, warsztaty oraz prelekcje ornitologiczne promuje zasady budowy oraz wieszania budek i karmników, uczy tego czy i w jaki sposób należy dokarmiać ptaki, zwraca uwagę

na problem zanikających miejsc gniazdowania oraz zagrożenia stwarzane przez drapieżniki. Prace złożone na konkurs trafiły w ręce mieszkańców, którzy wieszają je w swoich ogrodach i na balkonach przez co następuje poprawa warunków lęgowych dzikich ptaków w przestrzeni miejskiej. W ramach akcji powstają również tablice edukacyjne dotyczące zasad dokarmiania ptaków (w tym morskich), które są ustawiane w przestrzeni miejskiej;

- o Zorganizowano **cykle spacerów przyrodniczych i ekologicznych** dla mieszkańców Gdyni, głównie w formule edukacyjnej i ornitologicznej, m.in. w ramach projektu „Zapraszamy ptaki do Gdyni 2025” oraz spaceru przyrodniczo-terapeutyczne „Zielona odskocznia”, m.in. w Kolibkach;
- o We **współpracy z Morskim Instytutem Rybackim – Państwowym Instytutem Badawczym w Gdyni**, prowadzono zajęcia edukacji przyrodniczej dla dzieci i młodzieży. W 2025 r. 40 grup szkolnych skorzystało z zajęć edukacyjnych odbywających się w Centrum Edukacji Akwarium Gdyńskiego w ramach cyklu pn. „Spotkanie z Morzem Bałtyckim”. Zajęcia popularyzowały wiedzę na temat ekosystemu Morza Bałtyckiego, z naciskiem na jego ochronę oraz przybliżyły zagadnienia różnorodności wybrzeża, fauny i flory Morza Bałtyckiego oraz morskie środowisko życia. W 2025 r. odbyły się również spotkania edukacyjne dla mieszkańców Gdyni i turystów pn. „Podwodny świat z bliska”, które rozwijały wiedzę uczestników na temat podwodnego świata mórz i oceanów;
- o Rozpoczęto realizację **projektu FURKAN Gdynia** – wspólnego projektu Gdyni i Busola Trends we współpracy z Fundacją Zatoka. Projekt koncentruje się m.in. na rodzinnych ogrodach działkowych oraz małoskalowych producentach żywności jako istotnych ogniwach systemu odporności żywnościowej. Łącząc badania społeczne, współtworzenie oraz międzypokoleniową edukację, FURKAN Gdynia ma wzmocnić lokalne kompetencje i promować dobre praktyki w zakresie produkcji i konsumpcji żywności. W 2025 r. mieszkańcy mogli uczestniczyć w projekcie poprzez wypełnienie ankiety konsumenckiej, która pozwoliła na zebranie wiedzy dotyczącej codziennych praktyk oraz potrzeb związanych z żywnością. Na podstawie diagnozy realizatorzy projektu wyznaczyli 30 kluczowych wyzwań;
- o Zorganizowano XI edycję **akcji „Zwierzęta też chcą mieć Świąta 2025”**, w ramach której mieszkańcy mogli pomóc zwierzętom w Schronisku Ciapkowo poprzez: wysłanie paczki, przywiezienie prezentu lub wpłacenie datku;
- o W ramach działania Wydziału Zarządzania Kryzysowego i Ochrony Ludności oraz członków zespołu ds. dzikich zwierząt wydawano ulotki i materiały informujące o zakazie dokarmiania **dzikich zwierząt**. Prowadzono także spotkania informacyjne w placówkach edukacyjnych czy z klubami seniora. Gdynia od lat walczy z problemem dzików w przestrzeni miasta. Analiza zgłoszeń mieszkańców dotyczących obecności dzików w mieście pozwala na wybór są lokalizacji, w których sadzone są specjalne bariery z roślin o intensywnym zapachu, kolcach i gorzkim smaku. Stanowi to naturalny i ekologiczny sposób na zniechęcenie dzików do niszczenia rabat i przebywania w terenach zabudowanych;
- o Zorganizowano **kampanię społeczną na temat zwierząt**, w ramach której prowadzono spotkania z przedszkolakami, które miały na celu edukację, naukę empatii i wrażliwości. Była to wspólna inicjatywa Wydziału Dostępności Urzędu Miasta Gdyni oraz Straży Miejskiej w Gdyni;
- o Zorganizowano **31. edycję konkursu „Gdynia w kwiatkach”** skierowanego do właścicieli posesji, balkonów, wspólnot, firm i instytucji, które kreują przestrzeń. W trakcie trwania konkursu przyjęto zgłoszenia od 54 uczestników. Przyznano cztery nagrody główne oraz dwanaście wyróżnień;

- o Zorganizowano **XI edycję konkursu „Gdynia malowana kwiatami”** skierowanego do uczniów klas IV-VIII szkół podstawowych, mającego na celu kształtowanie świadomości ekologicznej i artystycznej wśród uczniów gdyńskich szkół. Zadaniem uczestników konkursu było zaprojektowanie miejskiego kwietnika w taki sposób, aby nie tylko był piękny i przyciągał wzrok atrakcyjną formą, ale także pozytywnie wpływał na otoczenie i był przyjazny okolicznej florze i faunie. W oparciu o zwycięską pracę Elizy Prangi na bulwarze Nadmorskim powstanie sezonowy kwietnik;
- o Zorganizowano **pikniki ekologiczne**, m.in.: Piknik Ekologiczny pod nazwą EkoDzień Nurkowy, Piknik „Segreguj to z głową”, Piknik Sąsiedzki. Łącznie zorganizowano 10 pikników ekologicznych w dzielnicach: Chwarzno-Wiczlino, Orłowo, Pustki Cisowskie – Demptowo, Witomino, Karwiny oraz Oksywie. Celem organizacji wydarzeń było zwiększenie świadomości ekologicznej uczestników oraz promowanie postaw proekologicznych poprzez zabawę i edukację. Pikniki integrowały społeczność lokalną, uczyły segregacji odpadów, ochrony powietrza i klimatu ale także promowały zrównoważony styl życia;
- o Realizowano liczne **akcje sprzątnięcia miasta, plaż, lasów i terenów zielonych**, głównie w ramach obchodów Dnia Ziemi oraz ogólnopolskiej akcji „Sprzątnięcie Świata”;
- o **Publikowano informacje w miejskich mediach dotyczące:** dokarmiania ptaków, apelowania w jaki sposób pomagać zwierzętom, szczepienia psów jako elementu profilaktyki zdrowotnej, angażowanie się w wolontariat zwierząt, apelowania w jaki sposób zachowywać się w obecności dzikich zwierząt, itp.

6.4. Adaptacja do zmian klimatu

We współczesnym świecie adaptacja do zmian klimatu odgrywa bardzo ważną rolę w funkcjonowaniu miast i ich mieszkańców. Ekstremalne zjawiska pogodowe – upały, susze, gwałtowne burze i nawałnice, powodzie – to tylko niektóre z wyzwań, przed którymi stoją miasta, w tym także Gdynia.

W 2019 r. uchwalony został „**Plan Adaptacji miasta Gdyni do zmian klimatu do roku 2030**”, który zawierał diagnozę przyczyn i możliwych skutków zmian klimatu dla Gdyni, wskazywał obszary interwencji oraz zawierał katalog działań, które należy podjąć, aby zminimalizować negatywne skutki tych zmian. W lutym 2024 r. uchwałą Rady Miasta Gdyni przyjęta została aktualizacja Planu, a w styczniu 2025 r. uznała zaktualizowany plan adaptacji za miejski plan adaptacji zgodny z nowymi przepisami krajowymi. W tym roku formalnie wdrożono i zaczęto realizować działania zapisane wcześniej w aktualizacji planu. Celem nadrzędnym Programu jest zapewnienie wysokiej jakości życia mieszkańców w warunkach zmieniającego się klimatu. Podnoszenie wiedzy i poziomu życia Gdynian, ich świadomości, edukacji, aktywności i przedsiębiorczości, stwarzających bezpieczeństwo w warunkach zmieniającego się klimatu.

W ramach głównych działań przeprowadzonych w 2025 r. w ramach Planu:

- o Kontynuowano prace nad **aktualizacją „Planu Adaptacji do Zmian Klimatu dla miasta Gdyni do 2030”** wynikającą z nowelizacji ustawy Prawo ochrony środowiska;
- o Zakończono realizację **projektu We Make Transition!** – międzynarodowego przedsięwzięcia realizowanego w rejonie Morza Bałtyckiego w latach 2023-2025. Projekt był współfinansowany z programu Interreg Baltic Sea Region. W Gdyni projekt funkcjonował pod nazwą „**Gdynia Cross-sectoral Sustainability Arena**”. Tematy prac skupiały się głównie na: zielonych przestrzeniach miejskich, zrównoważonej konsumpcji, gospodarce odpadami,

mapowaniu oddolnych inicjatyw ekologicznych i społecznych. W ramach projektu w 2025 r. w Gdyni wykonano m.in.:

- organizację serii warsztatów i debat z udziałem około 50 lokalnych uczestników;
 - organizację spotkań dotyczących: permakultury i ogrodnictwa miejskiego, gospodarki obiegu zamkniętego, recyklingu, zielonych usług miejskich;
 - stworzenie miejskiego „depozytu naczyń wielorazowych” – zbierania talerzy, kubków i sztućców wielorazowych od mieszkańców, udostępniania ich organizatorom wydarzeń, food truckom i grupom społecznym, ograniczenia jednorazowych opakowań podczas imprez miejskich.
- o Zakończono realizację **projektu REACHOUT**. Najważniejsze efekty były związane z analizą danych, mapowaniem zagrożeń i przygotowaniem miasta do podejmowania decyzji adaptacyjnych. W ramach projektu: opracowano miejskie analizy klimatyczne, stworzono tzw. „story maps” – interaktywne mapy narracyjne, przetestowano narzędzia Triple-A („Analysis – Ambition – Action”), zintegrowano różne źródła danych klimatycznych (miejskich, krajowych, satelitarnych oraz europejskich), zorganizowano warsztaty eksperckie i urzędnicze w UrbanLab Gdynia, wypracowano procedury i modele współpracy. Poprzez realizację projektu REACHOUT Gdynia zyskała możliwość rozwoju międzynarodowej współpracy w ramach adaptacji do zmian klimatu, konsultowania strategii miejskich, a także korzystania z rozwiniętego oprogramowania do analizy danych zastanych, wizualizacji przyszłych zagrożeń, czy oceny ryzyka i długofalowego zarządzania nim oraz tworzenia miasta bezpiecznego i przygotowanego na zagrożenia zmian klimatu;
 - o Udzielono 22 **dotacji na nasadzenia drzew i krzewów** za kwotę 72 804,42 zł, w ramach których posadzono 137 drzew i 641 krzewów;
 - o Wspomagano mieszkańców w realizacji **działań proekologicznych**, m.in. udzielono 13 dotacji w tym: dotacji na likwidację azbestu, dotacji na likwidację zbiornika bezodpływowego i podłączenia do kanalizacji oraz 11 dotacji na małą retencję;
 - o Realizowano kampanię dotyczącą **zbiórki tekstyliów i edukacji mieszkańców**. Od 1 stycznia 2025 r. w Gdyni, podobnie jak w całej Polsce, zmienił się system gospodarowania tekstyliami – zniszczone ubrania i odzież nie mogą już trafiać do odpadów zmieszanych, lecz powinny być oddawane do specjalnych punktów i pojemników przeznaczonych do selektywnej zbiórki tekstyliów. Nowe przepisy dotyczące obowiązkowej segregacji tekstyliów wymusiły zmiany w realizowanym wcześniej na „małą skalę” gdyńskim programie zbiórki ubrań – miasto zaczęło odchodzić od punktowych akcji społecznych i „ubraniomatu” na rzecz rozbudowy dużego systemu miejskich pojemników na odzież i tekstylia. Początkowo, jako pilotaż, ustawiono 30 nowych kontenerów w 10 lokalizacjach.

Klif orłowski jest najbardziej aktywnym brzegiem klifowym Zatoki Gdańskiej. Średnie tempo cofania brzegu w tym miejscu, w latach 60. i 70. XX w. oceniono na 1 m/rok⁶. Taką też wartość dla sąsiadującego z Gdynią akwenu podają materiały Instytutu Morskiego, przygotowane w ramach prac nad Strategią Ochrony Brzegów Morskich⁷. W 2025 r. Urząd Morski w Gdyni podpisał porozumienie z Państwowym Instytutem Geologicznym – Państwowym Instytutem Badawczym oraz Regionalną Dyрекcją Ochrony Środowiska w Gdańsku celem przeprowadzenia badań geologicznych nadmorskiemu klifowi w Redłowie. Wykonanie badań dostarczy wiedzy na temat

⁶ Subotowicz W. 1982. Litodynamika brzegów klifowych wybrzeża Polski. Ossolineum, Gdańsk.

⁷ Cieślak A. 2000. Synteza pracy pt. „Podstawy przyrodnicze, techniczne i organizacyjno-prawne oraz przedsięwzięcia strategii ochrony brzegów morskich.” Projekt celowy: Strategia ochrony brzegów morskich Nr 9T 12C 069 97 C/3636/. Wyd. wewn. Inst. Mor. Nr 5721.

budowy gdyńskiego klifu oraz trwałości całego Cypla Redłowskiego, co pozwoli zaplanować ewentualne zabezpieczenia tego fragmentu rezerwatu.

Bogate ukształtowanie terenu Gdyni pochodzenia glacialnego – wzgórze morenowe, gdzie rzędne zmieniają się od 0 do 200 m n.p.m. na niewielkich odległościach, ma decydujący wpływ na warunki odpływu wód opadowych z obszaru miasta oraz budowę systemu odwodnienia. **System odwodnienia miasta** funkcjonuje w oparciu o naturalne ciekі powierzchniowe oraz system **kanalizacji deszczowej**. Gdynia położona jest na obszarze pięciu naturalnych zlewni cieków (Rzeka Kacza z dopływami, Struga Cisowska z dopływami, Rzeka Chylonka z dopływami, Potok Kolibkowski i Rzeka Swelina). Na obszarze miasta istnieje układ kanalizacji deszczowej systemu rozdzielczego, Najlepiej uzbrojone są centralne dzielnice Gdyni: Śródmieście, Wzgórze Św. Maksymiliana, Chylonia, Grabówek, Redłowo i Witomino. Pozostałe dzielnice posiadają fragmentaryczną sieć kanalizacji deszczowej budowaną dla celów budownictwa mieszkaniowego.

Niewystarczająca ilość **zbiorników retencyjnych** ma istotny wpływ na urbanizację miasta, w szczególności terenów Gdyni-Zachód. Według stanu na koniec 2025 r. istniało 37 zbiorników retencyjnych, w tym dwa zbiorniki na cieku naturalnym – na Potoku Źródło Marii: zbiornik suchy „Karwiny” V i zbiornik suchy „Krykulec”, otwarty zbiornik retencyjny przy ul. Sakowicza dopływ do Potoku Demptowskiego, dwa zbiorniki retencyjne otwarte gruntowe przy ul. Spółdzielczej i Bernadowskiej, podziemny zbiornik retencyjny na kanale deszczowym przed wylotem do Potoku Swelina, trzy zbiorniki otwarte na Potoku Wiczlińskim, otwarty zbiornik retencyjny na Rzece Kaczej oraz 32 zbiorniki na kanalizacji deszczowej.

Tabela 12. Wykaz zbiorników retencyjnych zlokalizowanych na terenie Gdyni na koniec 2025 r.

Nazwa obiektu	Lokalizacja	Adres	Pojemność [m ³]	Rodzaj
Zbiornik retencyjny	XY: 6043961.38, 6529946.71	ul. Sakowicza	300	otwarty
Zbiornik rozsączający	XY: 6047834.67, 6535513.62	ul. Osada Rybacka	87	zamknięty
Zbiornik rozsączający	XY: 6046091.16, 6529941.14	ul. Żukowska	90	zamknięty
Zbiornik retencyjno-rozsączający	XY: 6046482.70, 6535669.78	ul. Arciszewskich	36	zamknięty
Zbiornik retencyjny kanałowy	XY: 6047510.65, 6532862.05	ul. Kwiatkowskiego	963	zamknięty
Zbiornik retencyjny	XY: 6046753.63, 6535133.50	ul. Bosmańska x Czwartaków	2 000	otwarty
Zbiornik retencyjny z regulatorem przepływu	XY: 54.526603, 18.480289	ul. Leszczyński	162	otwarty
Zbiornik retencyjny ZR-A z regulatorem przepływu	XY: 54.532374, 18.487974	ul. Morska (pod Estakadą)	171	otwarty
Zbiornik retencyjny ZR-B z regulatorem przepływu	XY: 54.532266, 18.488282	ul. Morska (pod Estakadą)	171	otwarty
Zbiornik retencyjny	XY: 54.534801, 18.479058	ul. Modlińska	269	zamknięty
Zbiornik retencyjny	XY: 54.515660, 18.543490	Kamienna Góra	32	zamknięty
Zbiornik retencyjny	XY: 54.515640, 18.543560	Kamienna Góra	32	zamknięty
Zbiornik retencyjny	XY: 54.515676, 18.543529	Kamienna Góra	32	zamknięty

Nazwa obiektu	Lokalizacja	Adres	Pojemność [m ³]	Rodzaj
Zbiornik retencyjny	XY: 54.534557, 18.483988	ul. Komierowskiego	1 090	zamknięty
Zbiornik rozszczający	XY: 54.510489, 18.522302	ul. Witomińska (na parkingu przy ZCK)	70	zamknięty
Zbiornik retencyjny	XY: 6038180.96, 6533676.96	ul. Spokojna	370	zamknięty
Zbiornik retencyjny	XY: 6038500.95, 6532482.41	ul. Fizylierów	50	zamknięty
Zbiornik retencyjny ZB-1	XY: 6037678.54, 6535889.35	ul. Spółdzielcza	370	otwarty
Zbiornik retencyjny ZB-1a	XY: 6037631.02, 6535771.69	ul. Spółdzielcza	136	otwarty
Zbiornik retencyjny ZB-3	XY: 6037127.93, 6535821.45	ul. Spółdzielcza / Bernadowska	1 897	zamknięty
Zbiornik retencyjny rozszczający	XY: 6038712.35, 6533964.78	ul. Lidzka	450	zamknięty
Zbiornik retencyjny	XY: 6038013.79, 6533228.41	ul. Wielkopolska	275	zamknięty
Zbiornik retencyjny	XY: 6036552.19, 6528938.06	ul. Rdestowa	713	otwarty
Zbiornik retencyjny rozszczający	XY: 6041143.72, 6532083.94	ul. Sosnowa	124	zamknięty
Zbiornik retencyjny rozszczający	XY: 6041143.72, 6532083.94	ul. Westy	147	zamknięty
Zbiornik retencyjny rozszczający	XY: 6041421.95, 6530591.69	ul. Prostokątna	104	zamknięty
Zbiornik retencyjny rozszczający	XY: 6039771.31, 6527777.94	ul. Filipkowskiego	117	zamknięty
Zbiornik retencyjny nr 1	XY: 6041167.14, 6530413.26	ul. Chwarznieńska, przed obwodnicą, przy przepompowni ścieków PEWIK	1 890	otwarty
Zbiornik retencyjny nr 2	XY: 6041000.21, 6529595.31	ul. Chwarznieńska, za obwodnicą	2 460	otwarty
Zbiornik retencyjny nr 3	XY: 6039920.74, 6527909.85	ul. Wiczlińska / Filipkowskiego	606	otwarty
Zbiornik retencyjny nr 4	XY: 6040338.52, 6532836.76	ul. II MPS	2 540	otwarty
Zbiornik kanałowy	XY: 6041624.17, 6529592.77	ul. Izdy	50	zamknięty
Zbiornik retencyjny "Karwiny"	XY: 54.474302, 18.502333	ul. Nałkowskiej	6 000	otwarty
Zbiornik retencyjny "Krykulec"	XY: 54.487259, 18.493749	Polanka Krykulec, dojazd od ul. Olkuskiej	66 650	otwarty
Zbiornik retencyjny „Wiczlino – Szkoła”	XY: 54.492140, 18.424468	ul. Wiczlińska / Chwarznieńska	8 900	otwarty
Zbiornik retencyjny „Zielenisz”	XY: 54.489217, 18.442344	ul. Augustyna Krauzego	60 300	otwarty
Zbiornik retencyjny „Obwodnica”	XY: 54.490933, 18.467527	dojazd od ul. Chwarznieńskiej drogą leśną	40 640	otwarty

Źródło: Opracowanie własne na podstawie danych Zarządu Dróg Miejskich w Gdyni.

Retencja jest ważnym elementem infrastruktury i realnie potrzebnym zabezpieczeniem. W 2025 r. łączna pojemność retencyjna wyniosła 200 294 m³. W kolejnych latach Gdynia będzie dążyć do dalszego zwiększania retencji, w tym małych zbiorników, zielono-niebieskiej infrastruktury i rozproszonego magazynowania wody.

Tabela 13. Pojemność retencyjna w 2025r.

Rok	Zbiorniki retencyjne na kanalizacji deszczowej	Pojemność (m ³)	Zbiorniki retencyjne przeciwpowodziowe	Pojemność (m ³)
2025	32	17 804	5	182 490

Źródło: Opracowanie własne na podstawie danych Zarządu Dróg Miejskich w Gdyni.

Obok rozwoju kanalizacji deszczowej **zagospodarowanie wód opadowych** w Gdyni realizowane jest w myśl zasady zagospodarowania opadu w miejscu jego wystąpienia lub jego stopniowego uwalniania do miejsca zagospodarowania, w którym jest to możliwe. Wody opadowe z terenów nowych inwestycji są zagospodarowane w granicach tych inwestycji, w przypadku braku takiej możliwości dopuszcza się ich odprowadzenie do kanalizacji deszczowej przy zastosowaniu urządzeń opóźniających odpływ. Do zagospodarowania wód opadowych w granicach inwestycji wykorzystuje się m.in.:

- zbieranie i wykorzystywanie wody opadowej w budynkach w celach porządkowych, do podlewania zieleni,
- stosowanie urządzeń do infiltracji wód opadowych do gruntu poprzez rowy, niecki i studnie chłonne, skrzynki rozsączające, zbiorniki infiltracyjne, hydrofitowe, itp.,
- ograniczanie ilości wody do zagospodarowania poprzez obniżanie ilości powierzchni utwardzonych, stosowanie powierzchni przepuszczalnych/ ażurowych,
- wykorzystywanie zieleni do retencji i parowania, w tym tworzenie ogrodów deszczowych oraz zielonych dachów i ścian.

W ramach głównych działań na rzecz gospodarki wodami opadowymi w 2025 r.:

- Utrzymywano miejską **sieć kanalizacji deszczowej** o długości ok. 416 km wraz z 174 urządzeniami oczyszczającymi, 37 zbiornikami retencyjnymi oraz 3 przepompowniami wód deszczowych;
- Wyremontowano i dobudowano: 145 szt. wpustów ulicznych z przykanalikami, 151 szt. studzienek kanalizacyjnych, 1 108 m kanałów o średnicach 0,25 i większych;
- Przeprowadzono 17 odbiorów robót inwestycyjnych (w tym 9 odbiorów włączeń do miejskiej sieci kanalizacji deszczowej i 8 odbiorów nowo wybudowanych sieci w ulicach: Chwarznieńska, Westy, Posejdona, Okrężna, Prostokątna, Rolnicza, Pucka, Unruga, Chyłońska, Wielkopolska);
- Kontynuowano **inwentaryzację kanalizacji deszczowej** w oprogramowaniu GIS na terenie całej Gdyni;
- Wykupiono dostęp do **platformy SCALGO** online do gospodarowania wodami opadowymi na terenie Gdyni (46 900 zł);
- Zainstalowano w rejonie ulicy Chwaszczyńskiej/ Zapolskiej **zespół urządzeń monitoringu meteorologicznego i hydrologicznego** wielkości opadów atmosferycznych, obejmujący urządzenie do pomiaru wielkości opadu wraz z czujnikiem wilgotności względnej

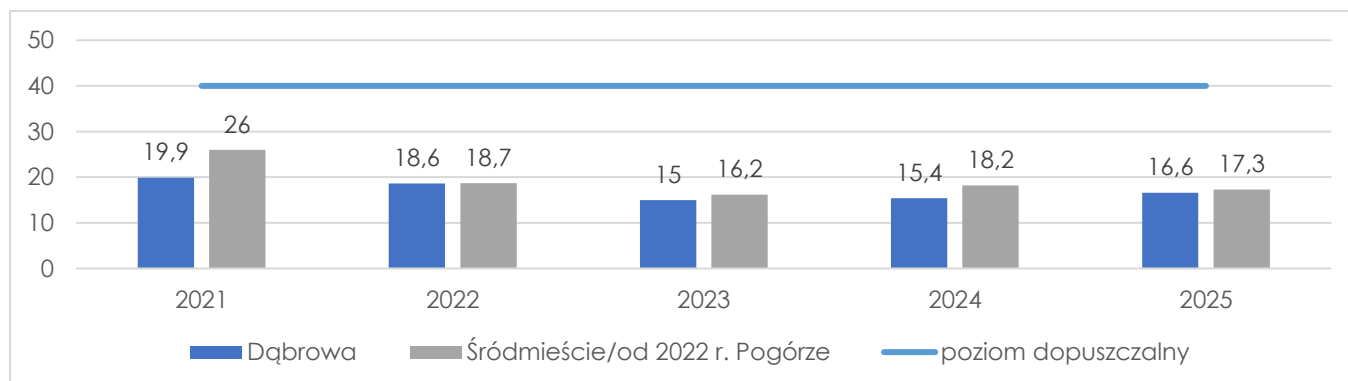
i temperatury powietrza oraz urządzenia do pomiaru poziomu zwierciadła wody i prędkości przepływu wody w kanale deszczowym DN1600;

- o Kontynuowano utrzymanie **urządzeń pomiarowych** (7-deszczomierzy, 2-przływomierze) oraz systemu informatycznego obsługującego ich pracę;
- o Korzystano z **nowoczesnego oprogramowania** umożliwiającego lepsze zarządzanie gospodarką wodną ze szczególnym uwzględnieniem spływu powierzchniowego na terenie Gdyni;
- o **Wybudowano dwa ogrody deszczowe oraz dwie niecki retencyjne**. Powierzchnia rozsączalnia wyniosła 1301,6 m²;
- o Opracowano **operaty wodnoprawne** w celu uzyskania decyzji na odprowadzenie wód opadowych;
- o Kontynuowano inwestycję **budowy zbiorników retencyjnych** na rzece Kaczej wraz z drogą dojazdową do Góry Donas;
- o Udzielono 11 **dotacji** dla mieszkańców na małą retencję;
- o Wykonano **rabaty retencyjne** przy ul. Obrońców Wybrzeża i Batorego.

6.5. Ochrona powietrza

W Gdyni prowadzone były bieżące **pomiary jakości powietrza** poprzez Fundację ARMAG. Na koniec 2025 r. na terenie Gdyni funkcjonowały dwie stacje pomiarowe – na Dąbrowie i Pogórze. Mierzone są stężenia takich zanieczyszczeń, jak dwutlenek siarki, tlenki azotu, pył w trzech frakcjach: PM10, PM2.5 i PM1, tlenek węgla oraz ozon. Wyniki pomiarów wskazywały, że stan jakości powietrza na terenie Gdyni od kilku lat utrzymuje się na dobrym poziomie. W 2025 r., podobnie jak w latach poprzednich, nie odnotowano przekroczeń dopuszczalnych stężeń średniorocznych zanieczyszczeń gazowych i pyłowych mierzonych w sieci ARMAG.

Wykres 35. Stężenie średnioroczne pyłów zawieszonych PM10 na stacjach pomiarowych w latach 2021-2025 (µg/m³)



Źródło: opracowanie własne na podstawie danych z Wydziału Środowiska UMG.

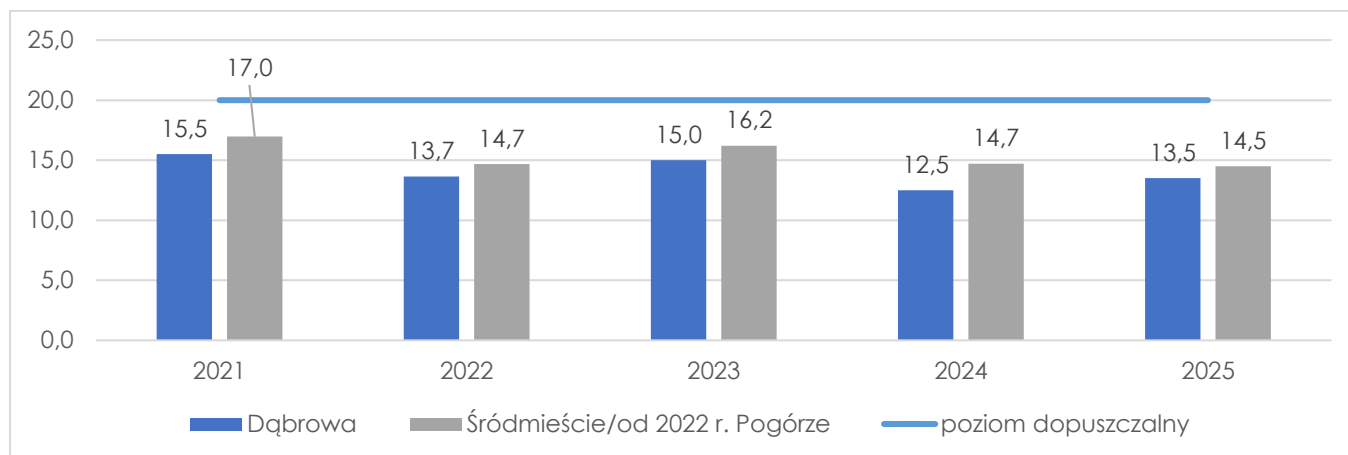
W 2025 r. **średnioroczne stężenie PM10** wahało się od 16,6 µg/m³ w Gdyni Dąbrowie do 17,3 µg/m³ w Gdyni Pogórze. Wartości stężeń średniorocznych ze wszystkich stacji pomiarowych nie przekroczyły poziomu dopuszczalnego wynoszącego 40 µg/m³. Na 2 działających w Gdyni stacjach pomiarowych:

- o AM4 przy ul. Porębskiego (stacja Fundacji ARMAG) – nie przekroczono dopuszczalnej częstości przekroczeń stężenia 24-godzinnego pyłu PM10 (wystąpiły 4 dni z przekroczeniem przy dopuszczalnej częstości wynoszącej 35 dni w roku);

- o AM9 przy ul. Szafranowej (stacja Fundacji ARMAG) - nie przekroczono dopuszczalnej częstości przekroczeń stężenia 24-godzinne pyłu PM10 (wystąpiły 3 dni z przekroczeniem przy dopuszczalnej częstości wynoszącej 35 dni w roku).

Średnioroczne stężenie PM_{2,5} wahało się od 13,5 µg/m³ w Gdyni Dąbrowie do 14,5 µg/m³ w Gdyni Pogórze. Wartości stężeń średniorocznych ze wszystkich stacji pomiarowych nie przekroczyły poziomu dopuszczalnego wynoszącego 20 µg/m³.

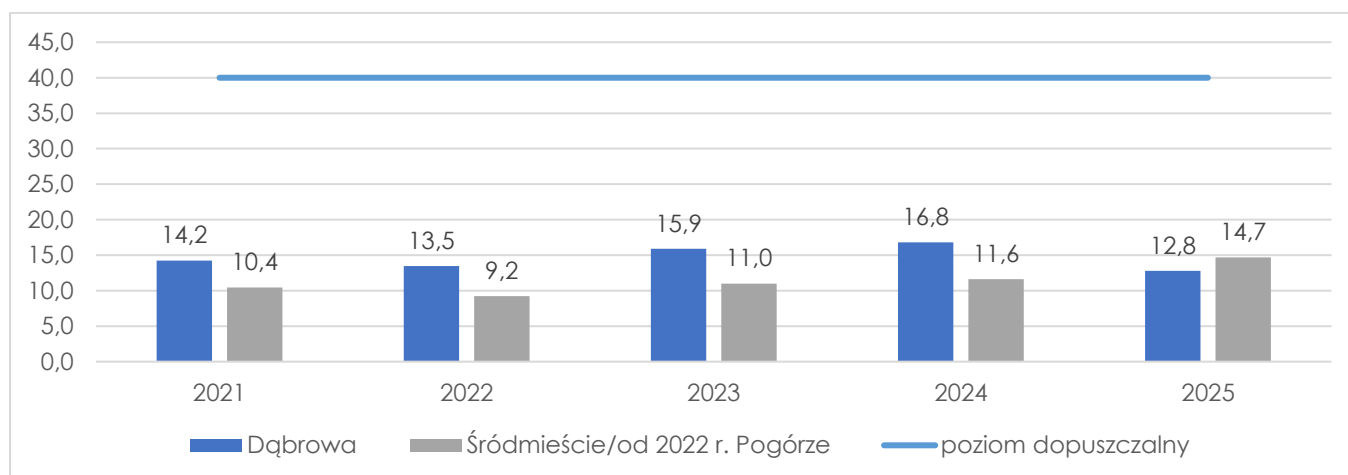
Wykres 36. Stężenie średnioroczne pyłów zawieszonych PM_{2,5} na stacjach pomiarowych w latach 2021-2025 (µg/m³)



Źródło: opracowanie własne na podstawie danych z Wydziału Środowiska UMG.

Stężenia średnioroczne NO₂ na stacjach pomiarowych wynosiły 12,8 µg/m³ (AM4) i 14,7 µg/m³ (AM9) i nie przekraczały dopuszczalnej normy wynoszącej 40 µg/m³. Maksymalne stężenie 1-godzinne NO₂ na stacjach pomiarowych wynosiło 131,9 µg/m³ i nie przekraczało dopuszczalnej normy wynoszącej 200 µg/m³.

Wykres 37. Stężenie średnioroczne dwutlenku azotu NO₂ na stacjach pomiarowych w latach 2021-2025 (µg/m³)



Źródło: opracowanie własne na podstawie danych z Wydziału Środowiska UMG.

Stężenie średnioroczne benzo(α)pirenu dla aglomeracji Trójmiasto wyniosło 0,6 ng/m³ i nie przekraczało poziomu docelowego wynoszącego 1 ng/m³.

W 2025 r. w ramach głównych działań na rzecz czystego powietrza wykonano:

- o Realizowano zadanie związane z nadzorem nad **Centralną Ewidencją Emisyjności Budynków (CEEB)**;

- Kontynuowano akcję **likwidacji pieców na paliwo stałe** (węglowych) realizowaną przez Zarząd Budynków i Lokali Komunalnych (ZBiLK) w ramach modernizacji ogrzewania w budynkach komunalnych;
- Realizowano pilotażowy program **bezpłatnych audytów energetycznych**, skierowany do mieszkańców zainteresowanych udziałem w programie „Czyste Powietrze”. Audyt energetyczny, będący obligatoryjnym elementem aplikowania o środki w ramach programu, często stanowi istotną barierę finansową. W ramach pilotażu w 2025 r. przeprowadzono 18 audytów, co umożliwiło uczestnikom spełnienie wymogów formalnych i przystąpienie do programu. Efektem tych działań była likwidacja 16 pieców węglowych;
- Prowadzono **punkt konsultacyjno-informacyjny**, w którym mieszkańcy mogli uzyskać wsparcie w zakresie dostępnych form dofinansowania, wymogów formalnych oraz możliwych rozwiązań technologicznych;
- Organizowano **spotkania informacyjne** dla mieszkańców w dzielnicach, mające na celu zwiększenie świadomości mieszkańców oraz ułatwienie dostępu do wiedzy i narzędzi niezbędnych do przeprowadzenia modernizacji systemów grzewczych;
- Realizowano **program dotacyjny**, którego celem była zmiana sposobu ogrzewania budynków na bardziej ekologiczne oraz poprawa efektywności energetycznej. Gdynia łącznie na ten cel przeznaczyła kwotę 176 426,09 zł. łącznie podpisano 15 umów dotacyjnych, w wyniku których zlikwidowano 22 stare piece, zastępując je bardziej ekologicznymi źródłami ciepła;
- Rozpoczęto realizację projektu **„Ciepłe i zdrowe powietrze w naszej klasie”**, który jest wspólną inicjatywą Gdyni, Instytutu Maszyn Przepływowych Polskiej Akademii Nauk im. Roberta Szewalskiego w Gdańsku oraz Okręgowego Przedsiębiorstwa Energetyki Ciepłej w Gdyni. W 2025 r. podpisano list intencyjny rozpoczynający realizację projektu. Partnerem przedsięwzięcia został Zespół Szkół Chłodniczych i Elektronicznych w Gdyni;
- Prowadzono działania związane z **dekarbonizacją systemu ciepłowniczego**. W czerwcu 2025 r. Miasto Gdynia, PGE Energia Ciepła i OPEC podpisały list intencyjny dotyczący odejścia od węgla i modernizacji systemu ciepłowniczego, co ma ograniczyć emisję CO₂ i pyłów;
- Prowadzono obsługę programu krajowego **„Ciepłe Mieszkanie”**, do końca 2025 r. wypłacono dotacji dla beneficjentów programu;
- Zakupiono usługi związane z obsługą programu do zbierania danych energetycznych od dostawców energii i gazu, materiały na potrzeby programu **Czyste Powietrze**, 21 czujników dwutlenku węgla oraz listew zasilających do projektu „Czyste i zdrowe powietrze w naszej klasie”. Opłacono działanie 4 kart SIM do czujników powietrza (30 593 zł);
- **Zorganizowano wydarzenia**, m.in.: Polish Conference for Hydrogen Energy and Technologies (PCHET) 2025 - Hydrogen Matters!, Ogólnopolska Konferencja Naukowa „Energia Jutra: Bezpieczeństwo, Stabilność i Transformacja Energetyczna”;
- Straż Miejska regularnie przeprowadzała **kontrole palenisk** w domach mieszkańców, sprawdzając zarówno piece, jak i spalane paliwo. Do końca września 2025 r. przeprowadzono ok. 330 kontroli w prywatnych posesjach;
- Prowadzono **działania informacyjno-edukacyjne** jak artykuły w dwutygodniku „Ratusz” oraz na stronie www.gdynia.pl, dystrybucja materiałów informacyjnych do skrzynek na listy;

- o Udzielano informacji w zakresie programów: ulga termomodernizacyjna, odliczenie od podatku, bezzwrotne dotacje w ramach mechanizmu opisanego w ustawie o efektywności energetycznej.

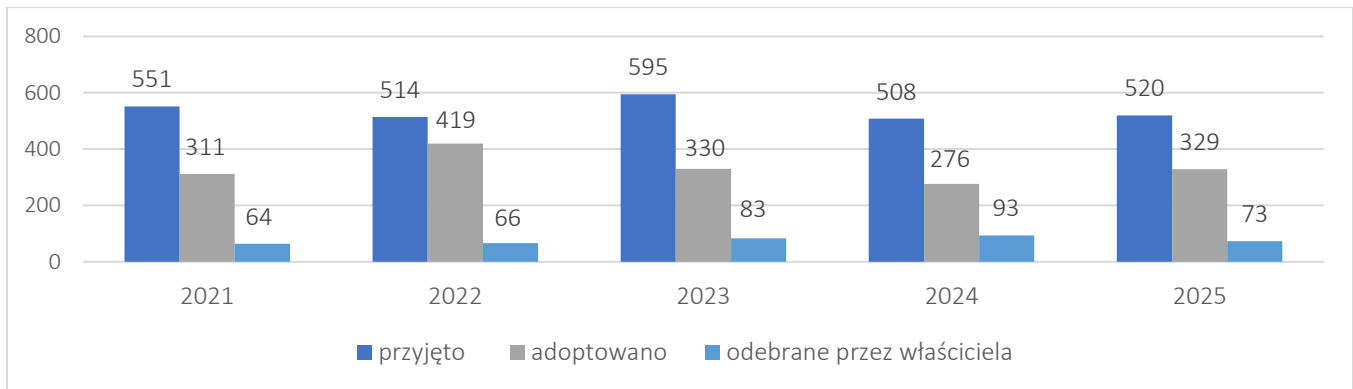
W 2025 r. Gdynia zajęła pierwsze miejsce w kategorii „Czyste powietrze – świadomość problemu” w Rankingu Miast Zrównoważonej Mobilności 2025, przygotowanym przez Politykę Insight i Fundację Promocji Pojazdów Elektrycznych (FPPE). To wyróżnienie potwierdza skuteczność miejskiej polityki klimatycznej i działań na rzecz poprawy jakości powietrza. Dodatkowo, w ramach konkursu ECO Miasto 2025 doceniono Gdynię za podjęcie wielu inicjatyw lokalnych mających na celu wzmocnienie zielono-błękitnej infrastruktury na obszarze miasta, przy szerokim zaangażowaniu społeczności lokalnej – w tym za inicjatywę „Klimat w szkołach metropolii”.

6.6. Opieka nad zwierzętami

W 2025 r. do Schroniska Ciapkowo trafiły łącznie 1 063 zwierzęta (543 psy i 520 kotów). Z kolei, ze schroniska do adopcji oddano 558 zwierząt (229 psów i 329 kotów) oraz oddano właścicielom 363 zwierzęta (325 zagubionych psów i 73 koty).

Rocznie do schroniska trafia średnio ok. 500 **kotów**. Widoczny jest wyraźny wzrost liczby przyjęć w 2023 r., po którym nastąpił spadek i stabilizacja na poziomie ok. 500–520 kotów rocznie. Po bardzo dobrym roku 2022 nastąpiło wyraźne pogorszenie w 2023 r. W 2025 r. widoczna jest poprawa — liczba adopcji wzrosła o 53 (19%) koty względem 2024 r., jednak nadal pozostawała niższa niż w latach 2021–2022. Wskaźnik odbiorów kotów przez właścicieli pozostaje niski w stosunku do liczby przyjęć, co może wskazywać na dużą liczbę zwierząt bezdomnych oraz wolnożyjących, brak odpowiedniego oznakowania lub proceder porzucania kotów. Adopcje są kluczowym mechanizmem zmniejszania liczby zwierząt w schronisku.

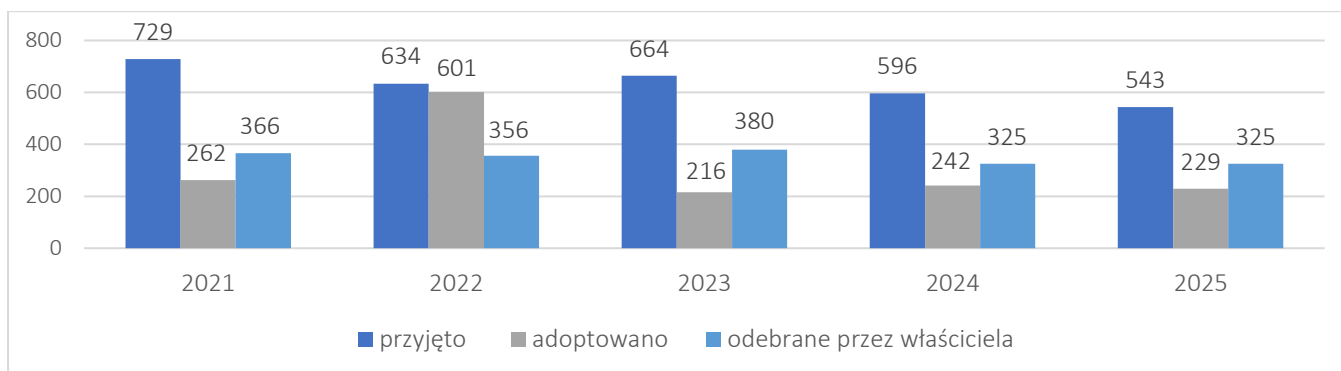
Wykres 38. Liczba kotów w schronisku miejskim w latach 2021-2025



Źródło: opracowanie własne na podstawie danych z Wydziału Środowiska UMG.

Analiza sytuacji **psów** w Schronisku Ciapkowo w Gdyni pokazuje, że po najwyższej liczbie przyjęć w 2021 r. liczba trafiających do schroniska psów stopniowo malała. W 2025 r. przyjęto o ok. 26% mniej psów niż w 2021 r., co może świadczyć o ograniczaniu problemu bezdomności zwierząt w Gdyni. Najwięcej adopcji odnotowano w 2022 r. — nowy dom znalazło wtedy 601 psów, czyli niemal tyle, ile przyjęto do schroniska. W kolejnych latach liczba adopcji wyraźnie spadła i w latach 2024–2025 utrzymywała się na niższym poziomie, co może być związane ze spadkiem zainteresowania adopcjami po okresie pandemii. Jednocześnie w 2025 r. utrzymywała się wysoka liczba psów odbieranych przez właścicieli, co może świadczyć o skuteczniejszym oznakowaniu zwierząt i łatwiejszym odnajdywaniu opiekunów. Po raz pierwszy od kilku lat liczba psów opuszczających schronisko była zbliżona do liczby nowych przyjęć.

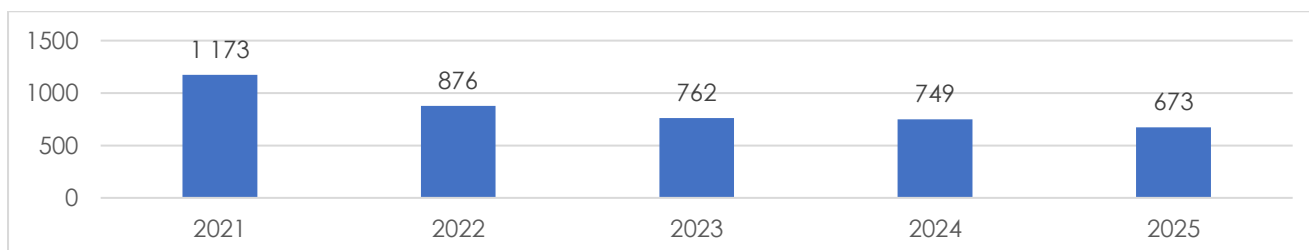
Wykres 39. Liczba psów w schronisku miejskim w latach 2021-2025



Źródło: opracowanie własne na podstawie danych z Wydziału Środowiska UMG.

Miasto Gdynia aktywnie uczestniczyło w poszukiwaniach **nowych opiekunów dla bezdomnych kotów i psów**. W 2025 r. realizowano akcję „Zakochani w Kotach 2025!”, promującą adopcję kotów przebywających w schronisku. Kampania była prowadzona w lutym i zachęcała mieszkańców do „przytulenia kota do serca”. Dodatkowo, w czerwcu 2025 r. zorganizowano „III Psiknik Psów Adoptowych” – było to wydarzenie integrujące osoby, które adoptowały psa z Ciapkowa. Promowano adopcję i pokazywano historię zwierząt, które znalazły nowe domu. Ponadto poprzez stronę internetową Schroniska Ciapkowo oraz mediów społecznościowych regularnie publikowano szczegółowe profile zwierząt przeznaczonych do adopcji oraz prowadzono indywidualne procedury adopcyjne i ankiety przedadopcyjne mające pomóc w doborze odpowiedniego domu dla zwierzęcia. Schronisko zachęcało do adopcji również poprzez: historie konkretnych zwierząt publikowane online, promocję adopcji zwierząt – seniorów, organizowanie spacerów i kontaktu potencjalnych opiekunów ze zwierzętami oraz akcje informacyjne dotyczące odpowiedzialnej adopcji.

Wykres 40. Liczba bezpłatnych sterylizacji i kastracji kotów i psów w latach 2021-2025



Źródło: opracowanie własne na podstawie danych z Wydziału Środowiska UMG

W 2025 r. przeprowadzono bezpłatnie 109 kastracji i 187 sterylizacji kotów właścicielskich oraz 114 kastracji i 263 sterylizacji kotów wolno żyjących oraz 318 kastracji i sterylizacji zwierząt w schronisku dla bezdomnych zwierząt (172 psy i 146 kotów). Łącznie było ich 673, czyli o 76 mniej niż w roku poprzednim.

W schronisku oznakowano **mikroprocesorem** 193 psy i 383 koty, które zostały zarejestrowane w bazie SAFE ANIMAL. Pogotowie wykonało 841 wyjazdów interwencyjnych (675 na terenie Gdyni, 68 na terenie Redy i 98 na terenie Rumi).

W 2024 r. w Schronisku Ciapkowo oddano do użytku budynek biurowo-administracyjny z pokojem zapoznawczym dla czworonogów i ich przyszłych właścicieli, a także wybieg dla psów o powierzchni ponad 100 m². W 2025 r. zakupiono część wyposażenia do nowego budynku w Schronisku Ciapkowo. Miasto wspomagało swoich kocich mieszkańców poprzez akcję **„Koci Dom”**, w której opiekunowie kotów mogli otrzymać w schronisku domki dla kotów wolno żyjących

zakupionych przez gminę. W 2025 r. 356 osób, będących w rejestrze opiekunów dokarmiających koty wolnożyjące odebrało 10 212 kg suchej karmy. W analizowanym roku wykonano 25 kocich domków (12 sztuk - każdy dla dwóch kotów i 13 sztuk- każdy dla czterech kotów). Pracę schroniska wspierało 234 wolontariuszy.

W 2025 r. Schronisko Ciapkowo w Gdyni prowadziło szeroko zakrojone działania z zakresu **edukacji humanitarnej i promowania odpowiedzialnej opieki nad zwierzętami**. Przedstawiciele schroniska odwiedzili 9 placówek przedszkolnych, prowadząc zajęcia i spotkania edukacyjne dotyczące właściwego traktowania zwierząt, potrzeb psów i kotów oraz zasad bezpiecznego kontaktu ze zwierzętami. Dodatkowo, na terenie schroniska przeprowadzono 52 pogadanki i spotkania edukacyjne dla dzieci i młodzieży ze szkół oraz przedszkoli. Zajęcia miały na celu zwiększanie świadomości dotyczącej adopcji, przeciwdziałania bezdomności zwierząt, znaczenia sterylizacji i kastracji oraz odpowiedzialności związanej z posiadaniem zwierzęcia. W 2025 r. zorganizowano również 14 imprez charytatywnych wspierających działalność schroniska. Wydarzenia te służyły zarówno zbiórce środków i darów dla zwierząt, jak i promocji adopcji oraz budowaniu społecznego zaangażowania na rzecz poprawy dobrostanu zwierząt bezdomnych.

W 2025 r. Schronisko OTOZ Animals Ciapkowo w Gdyni udzieliło schronienia ocalałym zwierzętom z tragicznego pożaru w Dąbrówce (gmina Luzino). Do Ciapkowa trafiło 8 psów i kot. W celu wsparcia schroniska w Dąbrówce uruchomiono także zbiórkę charytatywną.

Od roku 2025 r. w Gdyni obowiązują nowe bardziej **liberalne zasady dotyczące obecności** psów na plażach gdyńskich – od tego roku z psem można wejść na każdą plażę, z wyłączeniem kąpielisk strzeżonych w godzinach pracy. Psy muszą być na smyczy oraz obowiązuje bezwzględny obowiązek sprzątnięcia po pupilu. Tradycyjne psie plaże – Orłowo i Babie Doły – pozostają dostępne, ale dzięki zmianom pies może spacerować prawie wszędzie.



7. Transport i komunikacja

7.1. Miejski Transport Zbiorowy

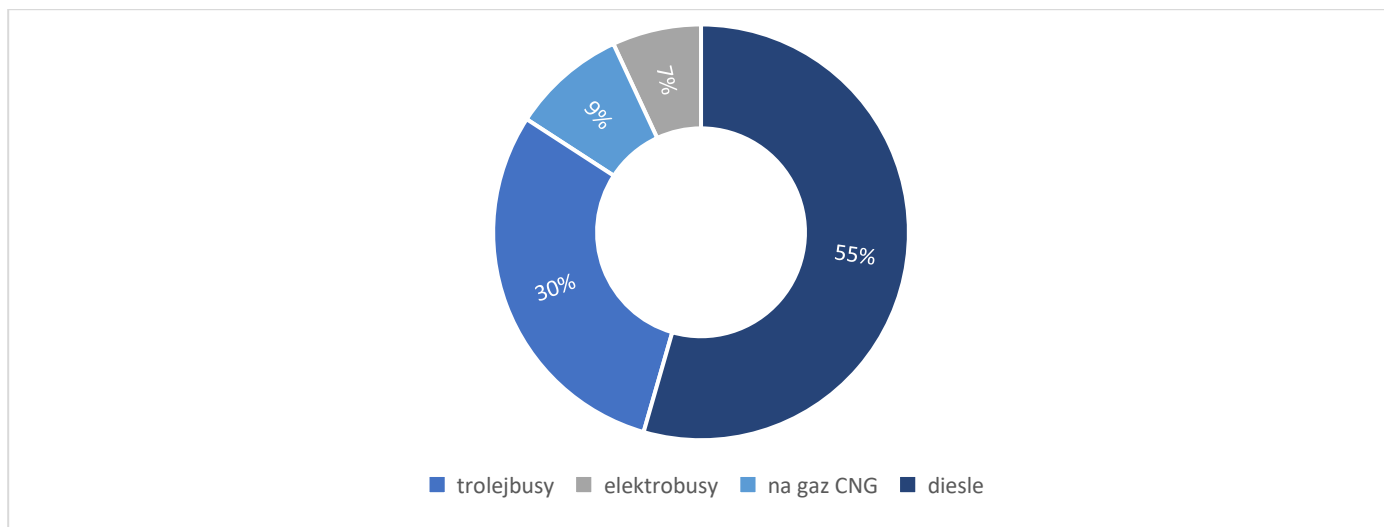
Organizatorem gdyńskiej komunikacji miejskiej jest Prezydent Miasta Gdyni. Zadania organizatora wypełnia wyspecjalizowana jednostka budżetowa **Zarząd Komunikacji Miejskiej w Gdyni**. ZKM w Gdyni organizuje połączenia autobusowe i trolejbusowe. Statut ZKM w Gdyni określa zadania m.in. w zakresie organizacji publicznego transportu zbiorowego, w tym w szczególności zawieranie umów o świadczenie usług w zakresie publicznego transportu zbiorowego oraz ocenę i kontrolę realizacji tych usług przez operatorów.

W 2025 r. Gdynia rozpoczęła **proces łączenia spółek komunikacyjnych**: Przedsiębiorstwa Komunikacji Miejskiej (PKM), Przedsiębiorstwa Komunikacji Autobusowej (PKA) i Przedsiębiorstwa Komunikacji Trolejbusowej (PKT). Celem jest stworzenie jednego, silnego i nowoczesnego podmiotu, który będzie lepiej odpowiadał na potrzeby pasażerów i wyzwania związane z rozwojem transportu miejskiego. Proces ma na celu zwiększenie efektywności, optymalizację kosztów (szacowane 5 mln zł rocznie) oraz poprawę warunków zakupu paliw i energii.

W 2025 r. w **taborze komunikacji miejskiej** w Gdyni funkcjonowało 360 pojazdów: 107 trolejbusów, 24 elektrobusy, 31 autobusów na gaz CNG oraz 198 autobusów z napędem diesel. Autobusy

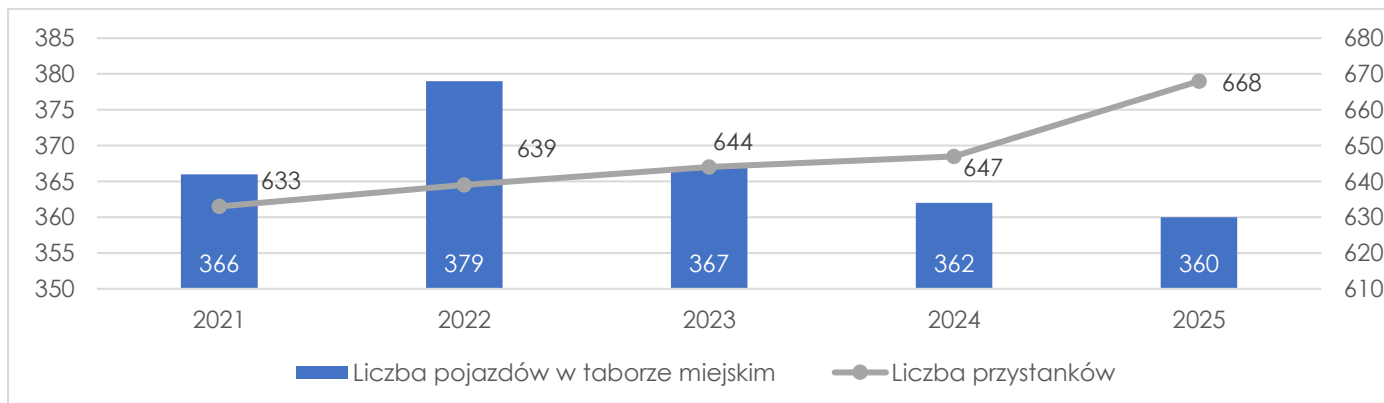
napędzane silnikiem diesla wciąż stanowią niemal 80% pojazdów we flotach polskich samorządów. W Gdyni również dominują, ale stanowią 55% pojazdów użytkowanych we flocie komunikacji miejskiej. Samorząd Gdyni od lat realizuje inwestycje mające na celu zwiększenie udziału przyjaznego środowiska transportu publicznego poprzez zakup nowoczesnego taboru. Według stanu na dzień 31 grudnia 2025 r. we flocie pojazdów gdyńskiej komunikacji miejskiej eksploatowano 131 **pojazdów zeroemisyjnych**, co stanowiło 36,4% całej floty. Gmina Miasta Gdyni spełnia więc wymogi minimalnego udziału pojazdów zeroemisyjnych we flocie wykorzystywanej w komunikacji miejskiej zgodnie z art. 68 ust. 4 ustawy o elektromobilności i paliwach alternatywnych.

Wykres 41. Tabor komunikacji miejskiej w Gdyni w 2025 r. w podziale na rodzaj napędu [w %]



Źródło: Opracowanie własne na podstawie danych Zarządu Komunikacji Miejskiej w Gdyni.

Wykres 42. Liczba pojazdów w taborze miejskim oraz liczba przystanków w Gdyni w latach 2021-2025



Źródło: Opracowanie własne na podstawie danych Zarządu Komunikacji Miejskiej w Gdyni.

W latach 2021-2025 odnotowano niewielki spadek **liczby pojazdów w taborze miejskim**. Jest to związane z procesem wymiany taboru na zeroemisyjny realizowany poprzez zakup autobusów elektrycznych, ale także z wyłączeniem z eksploatacji pojazdów o niskich normach emisji spalin. Wyjątkiem jest 2022 r. gdzie zauważyć można wyraźny wzrost, który był spowodowany wprowadzeniem do gdyńskiej komunikacji miejskiej 24 fabrycznie nowych autobusów elektrycznych marki Mercedes (w tym 8 przegubowych). W analizowanym okresie wzrosła natomiast **liczba przystanków** obsługiwanych przez tabor komunikacji miejskiej w Gdyni – w 2025 r. odnotowano wzrost o 5,6% (35 przystanków) w porównaniu do 2021 r. Samorząd stara się dostosować siatkę połączeń komunikacyjnych do nowej infrastruktury mieszkaniowej, która powstaje

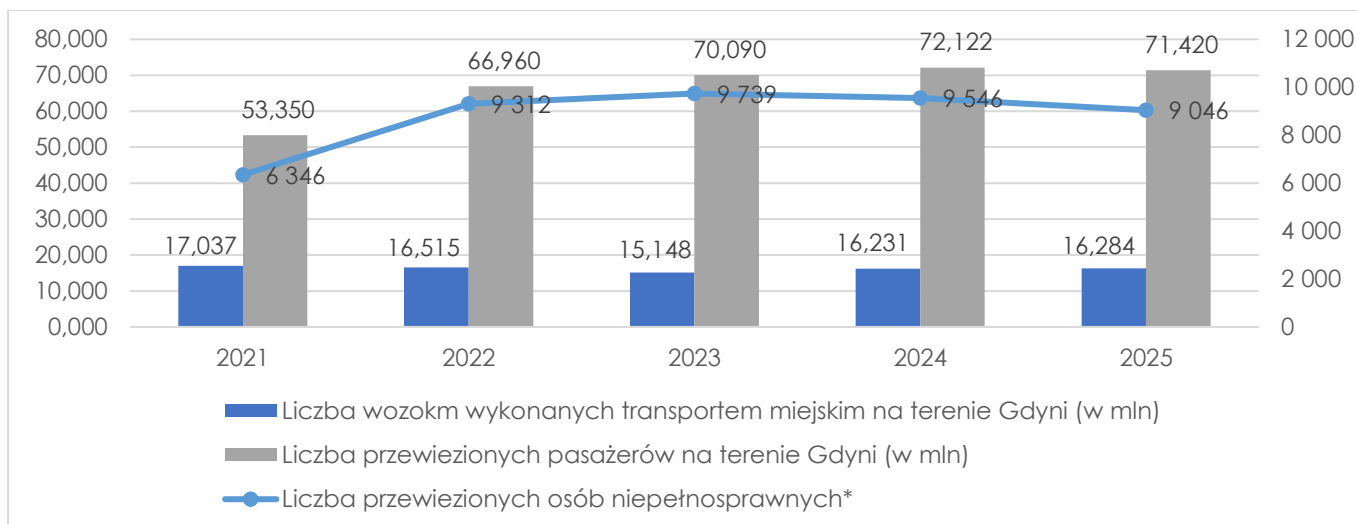
na obrzeżach miasta. Rozlewanie się miasta zwiększa liczbę przewozów wykonanych transportem miejskim, ale także podnosi koszty transportu.

Najważniejsze informacje dotyczące rozwoju taboru komunikacji miejskiej w Gdyni w 2025 r.:

- W maju 2025 r. Przedsiębiorstwo Komunikacji Trolejbusowej (PKT) podpisało **umowę na zakup 17 nowych pojazdów komunikacji miejskiej** (9 trolejbusów oraz 8 przegubowych autobusów elektrycznych). Pojazdy dostarczy zwycięzca przetargu firma Solaris Bus & Coach Sp. z o.o. Ich łączny koszt to niemal 70 mln zł brutto, dofinansowanie z Narodowego Funduszu Ochrony Środowiska i Gospodarki Wodnej (KPO) wynosi 100% wartości zakupu trolejbusów i autobusów. Dodatkowo, Gdynia otrzyma również 50% dofinansowanie na infrastrukturę do ładowania autobusów. Nowe trolejbusy marki Solaris Trollino 12 zostaną skierowane do obsługi linii 28 na wydłużonej trasie z Pustek Cisowskich przez centrum do szpitala w Redłowie (obecnie trolejbusy tej linii kursują z Pustek Cisowskich do Śródmieścia (3 Maja – Hala). Dzięki tej zmianie zapewniona zostanie obsługa szpitala w Redłowie linią zwykłą o podstawowym standardzie częstotliwości. Wydłużony odcinek trasy obsługiwany będzie z wykorzystaniem baterii, bez konieczności budowy sieci trakcyjnej. Zmiana trasy linii 28 zwiększy o 23% liczbę wykonywanych na niej wozokilometrów. Wzrośnie także łączna liczba kursów obsługujących rejon szpitala i nowych wieżowców przy ul. Legionów. Natomiast nowe pojazdy Solaris Urbino 18 electric zastąpią autobusy z lat 2006-2013, czyli najstarsze w taborze Przedsiębiorstwa Komunikacji Autobusowej, i zostaną przeznaczone do obsługi linii 194 na trasie Plac Kaszubski – Pogórze Górne (wybrane kursy do Suchego Dworu) oraz dodatkowo w sezonie letnim do obsługi linii G na trasie Pogórze Górne – Gdańsk Oliwa ZOO.
- Również w maju 2025 r. Przedsiębiorstwo Komunikacji Miejskiej (PKM) podpisało **umowę na zakup 3 nowych autobusów Solaris Urbino 18 electric**, które zastąpią najstarsze autobusy we flocie PKM i zostaną przeznaczone do obsługi linii 147 na trasie: Gdynia Dworzec Główny PKP – Karwiny Nowowiczińska. Obsłużą jednak tylko wybrane kursy tej linii, ponieważ do tego zadania potrzeba łącznie aż 11 autobusów. Poza ładowaniem nocnym elektrobusy będą doładowywane na pętli Karwiny Nowowiczińska.
- W grudniu 2025 r. Przedsiębiorstwo Komunikacji Miejskiej opublikowało informację o **postępowaniu przetargowym na zakup 18 fabrycznie nowych autobusów**, które wzmocnią i unowocześnią flotę gdyńskiego transportu publicznego. Zamówienie obejmuje dostawę 12 autobusów przegubowych (18-metrowych) oraz 6 autobusów standardowych (12-metrowych) zasilanych olejem napędowym. Wszystkie autobusy będą wyposażone m.in.: w klimatyzację przestrzeni pasażerskiej, nowoczesny system informacji pasażerskiej, asystenta bezpiecznej jazdy oraz defibrylator. Nowe pojazdy poprawią komfort i jakość podróżowania, a także zwiększą niezawodność i efektywność obsługi linii komunikacyjnych w mieście.
- Także w grudniu 2025 r. **6 nowych trolejbusów z baterijnym zasilaniem** powiększyło tabor Przedsiębiorstwa Komunikacji Trolejbusowej. Nowe trolejbusy pozwoliły na wydłużenie trasy linii 25 (aż do osiedli mieszkaniowych na końcowym fragmencie ulicy Chylońskiej).
- W 2025 r. do eksploatacji testowej trafił nowoczesny **autobus wodorowy**. Pojazd przez kilkanaście dni był bezpłatnie użytkowany przez Przedsiębiorstwo Komunikacji Miejskiej na liniach: S, 105, 125, 159 i 180. Dodatkowo, na przelocie września/października po ulicach Gdyni kursował także Mercedes-Benz eCitaro Fuel Cell – autobus elektryczny nowej generacji wyposażony w ogniwa paliwowe, pełniące funkcję tzw. range extendera. Zastosowane rozwiązania pozwalają również zoptymalizować koszty eksploatacji oraz skrócić przestoje dzięki elastycznemu modelowi zasilania.

W 2025 r. wykonano na terenie Gdyni 16,28 mln **wozokilometrów** i przewieziono 71,42 mln **pasażerów**. Oznacza to minimalny wzrost liczby wykonanych wozokilometrów (o 0,3%) przy jednoczesnym niewielkim spadku liczby pasażerów o 0,97% w stosunku do poprzedniego roku.

Wykres 43. Funkcjonowanie taboru komunikacji miejskiej w 2024 r. - liczba wozokm, liczba przewiezionych pasażerów

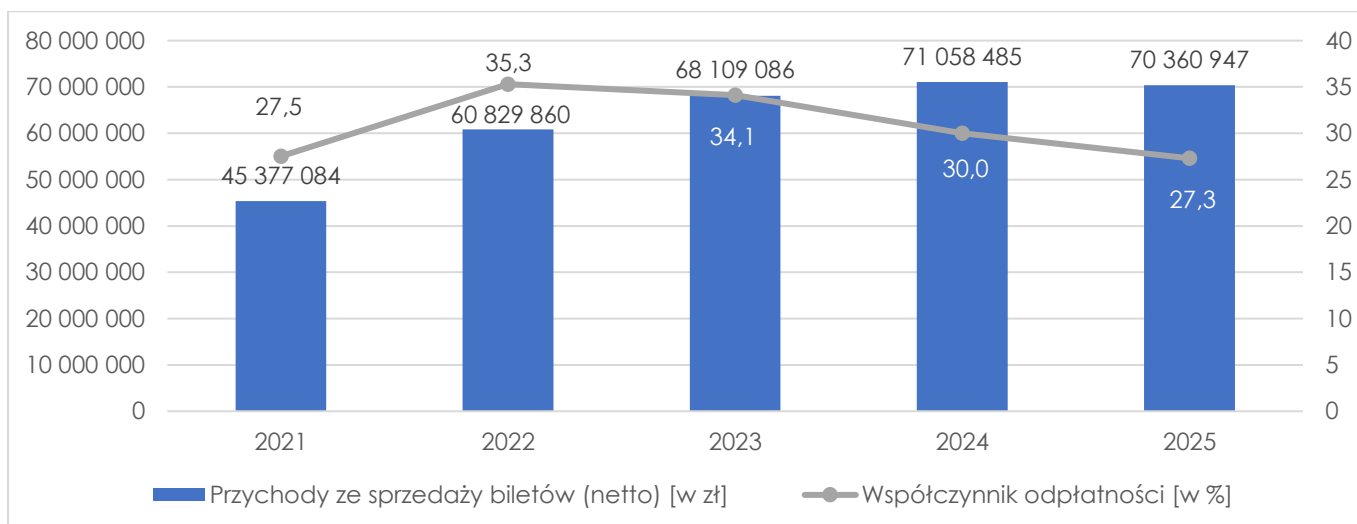


Źródło: Opracowanie własne na podstawie danych Zarządu Komunikacji Miejskiej w Gdyni.

*Pasażerowie przewiezieni dedykowanym transportem komunikacji minibusowej.

Przewozy **osób z niepełnosprawnością** realizowało przedsiębiorstwo EUROMATPOL Sp. z o.o. Minibusy wykonały 135 931 wozokilometrów, przewożąc 9 046 osób z niepełnosprawnością i 2 494 opiekunów. W stosunku do 2024 r. liczba wykonanych wozokilometrów zmalała o 1,1 %. Koszty komunikacji minibusowej dla osób z niepełnosprawnością wyniosły 1 168 040 zł, a wpływy ze sprzedaży biletów ukształtowały się na poziomie 70 967 zł, pokrywając koszty tej komunikacji w 6,25%.

Wykres 44. Przychody ze sprzedaży biletów komunikacji miejskiej w Gdyni w latach 2020-2024



Źródło: Opracowanie własne na podstawie danych Zarządu Komunikacji Miejskiej w Gdyni.

W latach 2022-2025 (nie licząc 2021 r., kiedy obowiązywały obostrzenia związane z pandemią COVID-19) odnotowano wzrost **przychodów ze sprzedaży biletów** w ramach funkcjonowania komunikacji miejskiej w Gdyni – o 15,7% w 2025 r. względem 2022 r., niestety w tym samym okresie nastąpił **spadek współczynnika odpłatności** – o 8 p.p. W 2025 r. odnotowano spadek przychodów ze sprzedaży o 0,98% w porównaniu do 2024 r., nastąpił także spadek współczynnika odpłatności –

o 2,7 p.p. W kwietniu 2023 r. zmianie uległy ceny biletów ZKM Gdynia, ale od tamtego czasu ceny biletów jednorazowych i okresowych pozostały niezmienione.

W sezonie wakacyjnym uruchomiono elektryczne, bezpłatne **przewozy meleksami**, które cieszyły się wielką popularnością zarówno wśród turystów, jak i samych Gdynian. Obsługiwały dwie popularne trasy:

- o Linia Śródmiejski Meleks - Abrahama Woonerf – Abrahama – Armii Krajowej – Plaża Śródmieście – Muzeum Miasta Gdyni – Park Rady Europy – Skwer Kościuszki – Przystań Żeglugi – Skwer Kościuszki – 10 Lutego – Abrahama,
- o Linia Orłowski Meleks - Orłowo Molo – Orłowska – al. Zwycięstwa – Przebendowskich – Orłowo CH Klif – Świerkowa – Orłowo SKM – Orłowska – Orłowo Molo.

Do najważniejszych działań zrealizowanych w ramach rozwoju transportu zbiorowego w Gdyni w 2025 r. należały m.in.:

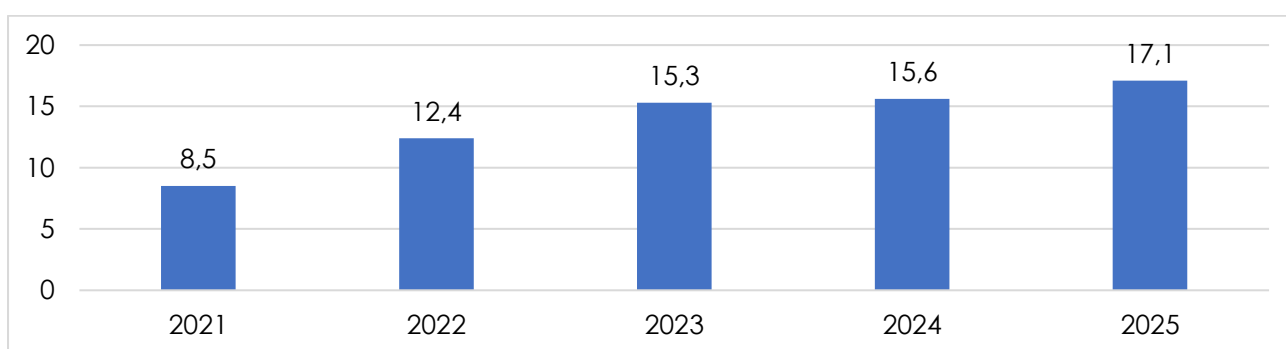
- o W lipcu 2025 r. zakończone zostało opracowywanie danych z przeprowadzonych jesienią 2024 r. **badń potrzeb transportowych** oraz preferencji i zachowań transportowych mieszkańców Gdyni. Były to już dwunaste, reprezentatywne tego rodzaju badania, które zrealizowano na wylosowanej próbie warstwowej 1% mieszkańców Gdyni w wieku 16-80 lat. Łącznie badaniami objęto 2 038 respondentów, wylosowanych proporcjonalnie do liczby mieszkańców w 20 dzielnicach miasta. Badania zrealizowano metodą wywiadu bezpośredniego standaryzowanego, a ich wyniki stały się podstawą planowania bieżących i strategicznych zmian w ofercie przewozowej.
- o Wprowadzono szereg korzystnych dla mieszkańców zmian w ofercie przewozowej, obejmujących zarówno **zwiększenie liczby kursów**, jak i **korekty tras** oraz częstotliwości kursowania wybranych linii. Zmiany objęły m.in. uruchomienie dodatkowych kursów na liniach: Z, 105, 147 i 198, zwiększenie udziału pojazdów przegubowych w obsłudze linii 140 oraz podwojenie częstotliwości kursowania trolejbusów linii 31 w soboty, niedziele i święta. Zmiany te były odpowiedzią na potrzeby zgłaszane pasażerów i miały na celu poprawę dostępności oraz atrakcyjności transportu publicznego.
- o Utworzono **Elektroniczne Biuro Obsługi Klienta ZKM Gdynia**, powołane celem ułatwienia kontaktu i umożliwienia pasażerom zdalnego, szybkiego załatwiania spraw związanych z komunikacją miejską. Portal pozwala na zakup biletów, składanie reklamacji, obsługę karty FALA, zgłaszanie awarii przystanków oraz odzyskiwanie rzeczy zgubionych, bez konieczności wizyty w biurze stacjonarym.
- o W lipcu 2025 r. uruchomiono **System FALA** w Biurach Obsługi Klienta ZKM Gdyni. Sukcesywnie w urzędzenia systemu FALA będą wyposażane kolejne stacjonarne punkty. Od 4 sierpnia 2025 r. system FALA zastąpił przy zakupie biletów okresowych komercyjne aplikacje mobilne, od tego dnia również w biurze ZKM Gdynia wydawane są karty systemu FALA, zamiast starych kart elektronicznych ZKM-u oraz MZKZG.
- o W 2025 r. Gdynia pozyskała dofinansowanie w ramach Zintegrowanych Inwestycji Terytorialnych na projekt **„Infrastruktura zrównoważonej mobilności miejskiej w Gdyni”**. Łącznie mowa o budowie, rozwoju i przebudowie dróg, węzłów, ciągów pieszo-rowerowych i komunikacyjnych systemów wartej ponad 149,2 miliona złotych (tyle wynosi kwota wydatków kwalifikowalnych projektu). Aż 85% tych wydatków, czyli kwotę przekraczającą 126,8 miliona złotych, pokryje wspomniane unijne dofinansowanie w ramach tzw. FENIKS-a, czyli programu „Fundusze Europejskie na Infrastrukturę, Klimat, Środowisko 2021-2027”.

Inwestycje obejmuje 3 obszary: dotyczące węzłów przesiadkowych (Gdynia Główna, Chylonia – Meksyk, Chwarzno-Polanki); dotyczące rozwoju inteligentnych systemów transportowych (m.in. utworzenie Miejskiego Centrum Zarządzania Mobilnością i Bezpieczeństwem Publicznym, modernizacja TRISTAR-a, bramki liczące pasażerów w komunikacji miejskiej, tablice informacji pasażerskiej czy system detekcji użytkowników buspasów); dotyczące tzw. infrastruktury liniowej (nowe buspasy, przebudowa i rozbudowa ulic, m.in. ul. płk. Dąbka, ul. Chwarznieńskiej i ul. Wielkopolskiej, nowe drogi rowerowe oraz rozwiązania dla pieszych).

- o Wprowadzono **bezpłatne przejazdy** dla radnych dzielnicowych w ramach dążenia do bardziej efektywnego i otwartego samorządu, w którym współpraca na poziomie dzielnicowym odgrywa kluczową rolę, a także dla działaczy opozycji antykomunistycznej oraz osób represjonowanych z powodów politycznych.

Gdynia systematycznie rozbudowuje **system buspasów** na terenie miasta. W 2025 r. było 17,1 km buspasów, co oznacza dwukrotny wzrost względem 2021 r. (8,5 km.)

Wykres 45. Buspasy na terenie Gdyni w latach 2021-2025 (km)



Źródło: opracowanie własne na podstawie danych ZDiZ w Gdyni

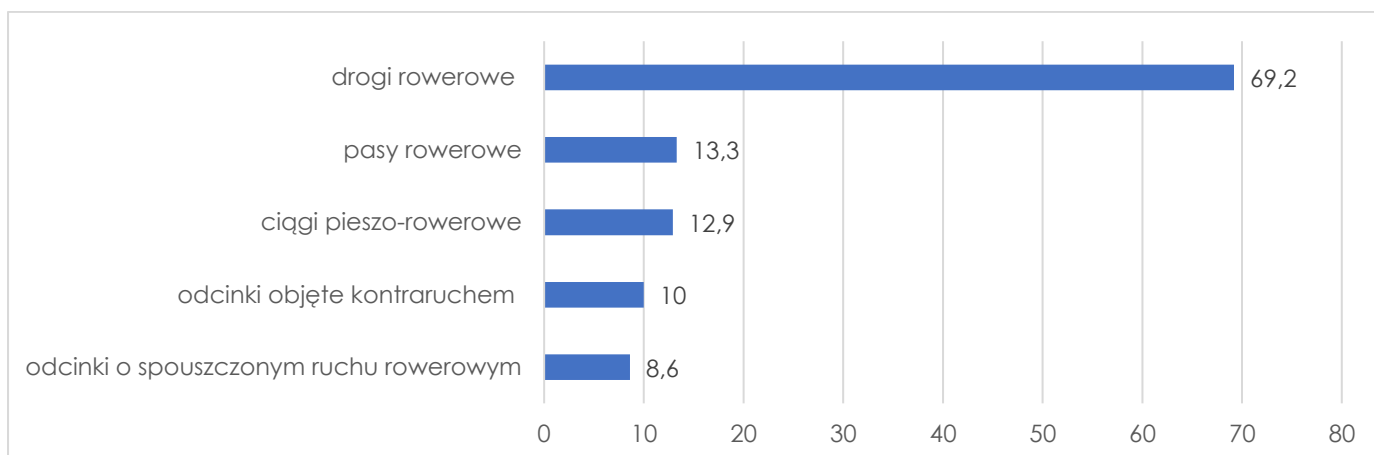
7.2. Gdynia mobilna/ rowery

Infrastruktura rowerowa odgrywa istotną rolę w rozwoju systemu transportowego miasta, promocji zdrowego stylu życia, a także ochrony środowiska. Gdynia dąży do stworzenia przyjaznych warunków dla rowerzystów, ułatwienia im podróżowania po mieście oraz do gmin z nią sąsiadujących. Odpowiednio zaprojektowana infrastruktura wpływa na codzienne wybory transportowe mieszkańców. W związku z tym również wybór rozwiązań dla ruchu rowerowego różni się w zależności od natężenia ruchu na drogach, charakteru dzielnicy, a także uwarunkowań geograficznych.

Na terenie Gdyni dostępna jest podstawowa sieć tras rowerowych prowadzących w kierunku centralnych dzielnic, a także międz dzielnicowych połączeń rowerowych. Łączna **długość infrastruktury rowerowej** dostępnej na terenie miasta na koniec 2025 r. wynosiła 105 km. **Trasy leśne** na obszarze Gdyni rozciągają się na 105 km i przebiegają m.in. przez lasy Trójmiejskiego Parku Krajobrazowego. Trasy rowerowe zlokalizowane są na terenie całego miasta i dzielą się na drogi układu podstawowego oraz układu uzupełniającego. Do rozwiązań stosowanych w układzie podstawowym zalicza się: dwukierunkowe drogi rowerowe, jednokierunkowe drogi rowerowe oraz ciągi pieszo-rowerowe, które zlokalizowane są na podstawowym szkielet komunikacyjnym Gdyni. Natomiast do sieci układu uzupełniającego wliczają się pasy rowerowe wydzielone w jezdni,

kontraruch rowerowy na ulicach jednokierunkowych oraz ruch dopuszczany po chodniku lub na ulicach serwisowych.

Wykres 46. Elementy podstawowej i uzupełniającej sieci rowerowej w Gdyni w 2025 r. (km)



Źródło: Opracowanie własne na podstawie danych Wydziału Inwestycji UMG

W 2025 r. w ramach **rozbudowy sieci rowerowej** wykonano m.in. nowe drogi rowerowe i ciągi pieszo-rowerowe w ramach remontu ul. Unruga od Estakady do Bosmańskiej/Śmidowicza ~1700 m, drogę rowerową wzdłuż ul. Rolniczej – brakujące 100 m, korektę kontrapasa na ul. 3 Maja – 20 m, pas rowerowy na ul. Legionów w górę Kamiennej Góry – 320 m.

Miasto angażuje się w programy, które mają na celu wspieranie mieszkańców w zakupie rowerów elektrycznych, jak i również w rozwój systemu rowerów współdzielonych. Działanie te mają na celu podniesienie świadomości ekologicznej i zachęcenie mieszkańców do wyboru roweru jako codziennego środka transportu, co wpisuje się w ogólny plan zmniejszenia emisji spalin i poprawy jakości życia w mieście. Gdynia sukcesywnie rozbudowuje sieci dróg dla rowerów z uwzględnieniem infrastruktury dla rowerów elektrycznych.

- o **System Roweru Metropolitalnego MEVO** – w 2025 r. na terenie Gdyni odnotowano 490 733 wypożyczeń rowerów Mevo. Użytkownicy przejechali łącznie 1 691 172 km, a średni dzienny dystans wyniósł 3,45 km. Najpopularniejszą stacją w 2025 r. była ta zlokalizowana przy Dworcu Podmiejskim (GDY071). Rowery wypożyczano tam 15 390 razy. W 2025 r. system gdyńskich rowerów MEVO powiększył się o 250 rowerów – 190 pojazdów ze wspomaganie elektrycznym i 60 klasycznych. Łącznie na koniec roku w Gdyni do dyspozycji było 1 387 rowerów.
- o Kontynuowano działalność bezpłatnej **wypożyczalni rowerów CARGO**. Liczba wypożyczeń rowerów towarowych w 2025 r. wyniosła 102 – dla porównania w poprzednich latach odnotowano: 86 wypożyczeń w 2022 r., 116 wypożyczeń w 2023 r. oraz 73 wypożyczenia w 2024 r.
- o Kontynuowano **program dopłat do zakupu rowerów elektrycznych** - w 2025 r. odbyła się jego 5. edycja, w ramach której przyznano 120 dotacji do 50% wartości zakupu roweru, nie więcej niż 2500 zł.
- o Kontynuowano funkcjonowanie **systemu dopłat do zakupu roweru CARGO**. Dotacja przysługiwała osobom fizycznym zamieszkałym na terenie Gminy Miasta Gdyni, które dokonały zakupu roweru wyposażonego w skrzynię transportową do przewozu osób

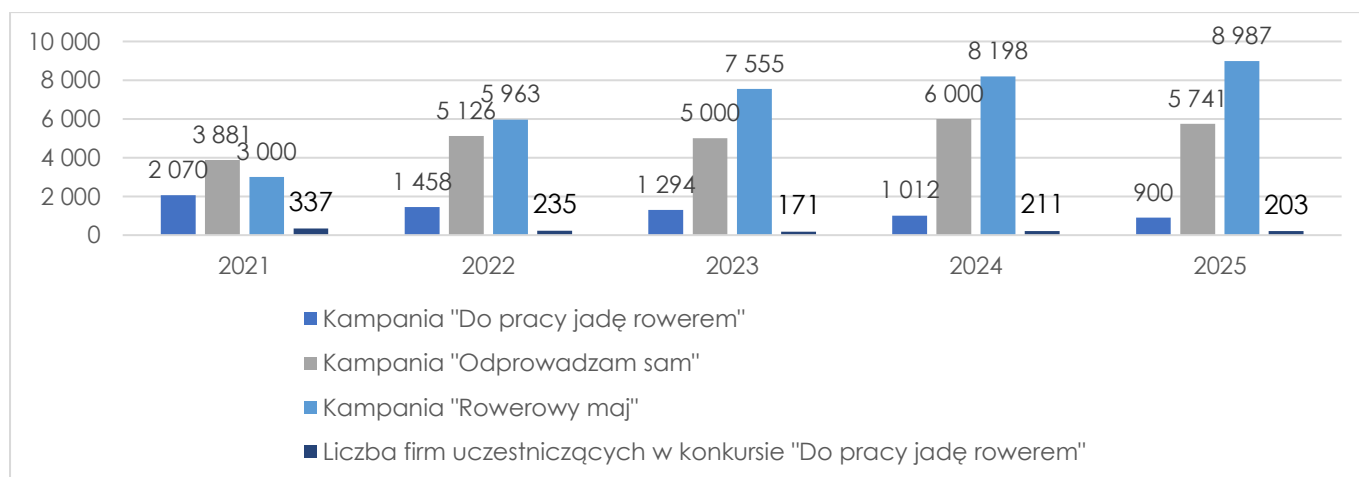
lub towarów. Dotacja przysługiwała w wysokości odpowiadającej 50% wartości poniesionych kosztów kwalifikowanych, jednak nie więcej niż 5 000 zł.

W 2025 r. Gdynia podjęła współpracę z firmą YUNEX Polska, w ramach której testowo zamontowano **kamerę AI umożliwiającą detekcję i zliczanie pieszych oraz rowerzystów**. Inicjatywa realizowana jest w ramach projektu unijnego SUMP for BSR dofinansowanego z programu Interreg Region Morza Bałtyckiego. Kamera na dwa miesiące została zamontowana na skrzyżowaniu alei Zwycięstwa oraz ul. Orłowskiej. Wykorzystuje ona zaawansowane algorytmy sztucznej inteligencji oraz uczenia maszynowego, co pozwala na precyzyjne monitorowanie ruchu pieszych i rowerzystów. Pilotażowy montaż miał na celu zweryfikowanie skuteczności takiego rozwiązania w kontekście poprawy warunków ruchu pieszych oraz rowerzystów oraz planowania infrastruktury miejskiej.

7.3. Działania edukacyjne

- o Zorganizowano 13. edycję kampanii **„Odprowadzam sam”** w gdyńskich przedszkolach publicznych i klasach „0” szkół podstawowych. W kampanii wzięło udział 69 gdyńskich przedszkoli i szkół, a liczba uczestników wyniosła 5 741 dzieci.
- o Zorganizowano edycję kampanii **„Odprowadzam sam” w wersji jesienno-zimowej**. W kampanii wzięły udział 44 gdyńskie przedszkola publiczne oraz 16 klas „0” gdyńskich szkół podstawowych, a liczba uczestników wyniosła 5 551.
- o Zorganizowano 9. edycję ogólnopolskiej akcji pn. **„Rowerowy Maj”**, której celem było popularyzowanie roweru jako ekologicznego środka transportu do szkoły. W projekcie uczestniczyły 34 gdyńskie szkoły, 759 klas oraz 8 987 aktywnych uczestników.
- o Zorganizowano 14. edycję konkursu rowerowego dla gdyńskich przedsiębiorstw **„Do pracy jadę rowerem”**. W konkursie wzięło udział 91 firm w kategorii „przejazdy” oraz 112 firm w kategorii kilometry. Łączna liczba uczestników wyniosła 648 osób, w tym 400 osób w kategorii „kilometry” oraz 248 osób w kategorii „przejazdy”. Uczestnicy pokonali łącznie 1 061 668,66 kilometrów.

Wykres 47. Liczba uczestników kampanii rowerowych realizowanych w Gdyni w latach 2021-2025



Źródło: Opracowanie własne na podstawie danych Gdynińskiego Centrum Sportu

- o Zrealizowano kampanię skierowaną do gdyńskich szkół ponadpodstawowych pod nazwą **„Jak szkoła to dwa koła”**, której celem było zwiększenie udziału ruchu rowerowego

w codziennych podróżach, w szczególności do i ze szkoły. W kampanii wzięto udział 10 placówek, łącznie 147 uczniów;

- o Zorganizowano 14. edycję Transport Week, która odbyła się w Pomorskim Parku Naukowo-Technologicznym Gdynia. Transport Week to jedna z najważniejszych na Pomorzu konferencji branżowych związanych z transportem, logistyką oraz portami morskimi. Dwudniowe wydarzenie przyciągnęło międzynarodowe grono uczestników;
- o Zorganizowano wydarzenia poświęcone **technologiom wodorowym**: Kongres Technologii Wodorowych, II Międzynarodowy Kongres Technologii Wodorowych w Gdyni oraz konferencję Polish Conference for Hydrogen Energy and Technologies (PCHET). Wydarzenia miały na celu prezentację technologii wodorowych, czyli zaawansowanych procesów i urządzeń służących do produkcji, magazynowania, transportu i wykorzystania wodoru jako czystego nośnika energii oraz paliwa;
- o Zorganizowano obchody **Europejskiego Tygodnia Mobilności** – inicjatywy, której celem jest zachęcanie do wybierania bardziej przyjaznych środowisku form podróżowania: komunikacji miejskiej, roweru czy spaceru. Europejski Tydzień Mobilności był także okazją do udziału w konsultacjach nad aktualizacją **Planu Zrównoważonej Mobilności Miejskiej**;
- o Realizowano działania w ramach **projektu BATS** (Baltic sea region - Active MobiliTy Solutions) mającego na celu zwiększenie i promowanie aktywnej mobilności w sezonie jesienno-zimowym. Partnerami projektu są: Hamburg (Niemcy), Umea (Szwecja), Gdynia (Polska), Kalundborg (Dania), uniwersytety z Aalto (Finlandia) oraz Tallinna (Estonia), organizacje społeczne (Dania i Szwecja), Tartu (Estonia) oraz Kłajpeda (Litwa).

7.4. Pozostałe działania w zakresie mobilności miejskiej

Przy Szpitalu św. Wincentego a Paulo wprowadzono osiem miejsc krótkotrwałego postoju, czyli tak zwaną **strefę Kiss&Ride**. Takie rozwiązanie ma na celu zwiększyć rotację pojazdów oraz umożliwić kierowcom bezpieczne wysadzenie, odprowadzenie lub odebranie pacjenta. Poza tym w zatoce postojowej obok strefy K+R oraz w zatoce po przeciwnej stronie ul. Wójta Radtkego wyznaczone są miejsca postojowe bez ograniczeń czasowych, w tym również dla osób z niepełnosprawnością.

Parking przy Akwarium Gdyńskim – od lipca 2025 r. ponownie udostępniono parking przy Akwarium Gdyńskim dla autokarów przywożących turystów do Gdyni. Było to rozwiązanie tymczasowe, planowane są dalsze działania mające na celu urządzenie bardziej funkcjonalnej przestrzeni w tym miejscu.

Zmiany w miejskiej **polityce parkingowej**, które wprowadzono w 2025 r. (wejście w życie 7 stycznia 2026 r.), m.in.:

- o Skrócenie czasu obowiązywania płatnego parkowania – strefa obejmująca parkowanie w dzielnicach Gdyni – Grabówku, Działkach Leśnych, Wzgórzu św. Maksymiliana, Redłowie i Orłowie – będzie funkcjonować w skróconych godzinach – od godz. 8:00 do 18:00 (od poniedziałku do piątku);
- o Zmiany granic strefy – strefa „dzielnicowa” zmienia swoje granice – objęte płatnym postojem nie będą już ulice na Działkach Leśnych i Grabówku: Szczecińska, Tatrzańska, Podlaska, Karpacka, Urszulanek, Zakopiańska, Olsztyńska, Mazurska, Toruńska, Kwidzyńska, Lęborska, Kujawska, Królewiecka, Malborska, Fromborska, Elbląska i Kołobrzaska oraz fragmenty ulic

Wolności, Słupeckiej, Pomorskiej, Nowogrodzkiej, Witomińskiej, Bydgoskiej i Kieleckiej. Wyłączone z granic strefy zostaną także ulice w Orłowie (rejon tzw. osiedla „Zegarkowo”): Nawigatorów, Spacerowa, Cyprysowa, Cumowników i Kaprów oraz fragmenty ul. Powstania Styczniowego i Spacerowej. Do płatnej strefy parkowania w Orłowie, także na wniosek mieszkańców, dołączona zostanie natomiast ulica Kurpiowska (wraz z sięgającym jej odcinkiem ul. Sieradzkiej). Ze względu na bliskie sąsiedztwo m.in. targowiska i funkcjonowanie strefy, mieszkańcy tego obszaru skarżyli się na nadmierne natężenie parkujących pojazdów;

- o **Zmniejszenie minimalnej opłaty z 2 zł do 1 zł** – minimalną kwotą opłaty za parkowanie będzie symboliczna złotówka, przez co łatwiej będzie można pokryć koszt krótkiego postoju (np. na szybkie załatwienie sprawy). Kwota 1 złotego w przypadku śródmiejskiej strefy płatnego parkowania pozwoli na ok. 11-minutowy postój, w przypadku strefy „dzielnicowej” – ok. 15 minut;
- o **Uproszczenie procedury dotyczącej abonamentu niedzielnego** – mieszkańcy Gdyni, którzy chcą skorzystać z bezpłatnego parkowania w śródmiejskiej strefie w niedziele (tzw. abonament niedzielny) będą mogli łatwiej załatwić związane z tym formalności poprzez Kartę Mieszkańca. Warunkiem skorzystania z tej opcji będzie rozliczenie podatku PIT w Gdyni;
- o **Wyższa opłata dodatkowa** – opłata dodatkowa za nieuiszczenie opłaty za postój będzie wynosić 300 zł.

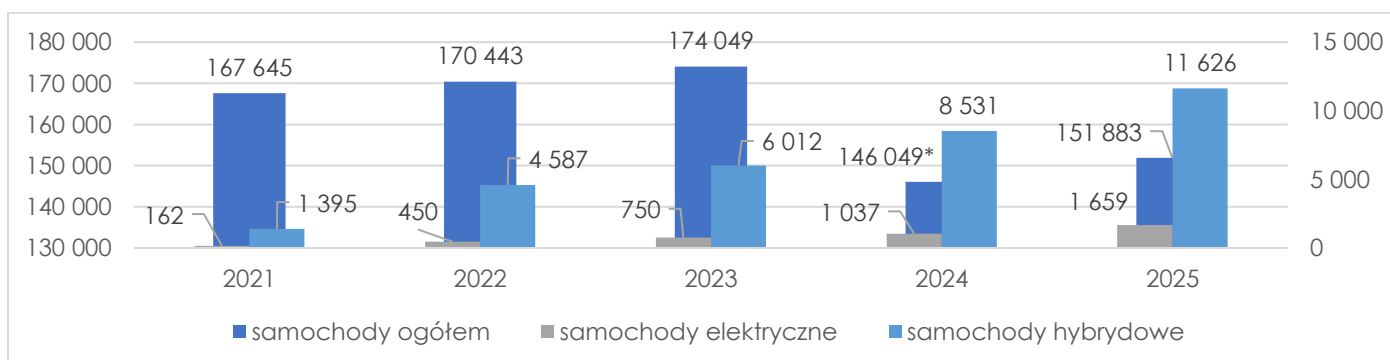
Dochody ze strefy płatnego parkowania wyniosły w 2025 r. 40 162 418 zł i stanowiły 111,9% założonego planu budżetowego. Wpływy te były wyższe o 4% od uzyskanych w 2024 r.

Gdynia kontynuowała działania na rzecz **uspokajania ruchu w mieście**. Na koniec 2025 r. łączna liczba dróg w zarządzie miasta o prędkości maks. 30 km/h lub niższej wynosiła 162,5 km, co stanowiło 41,7% wszystkich dróg w Gdyni.

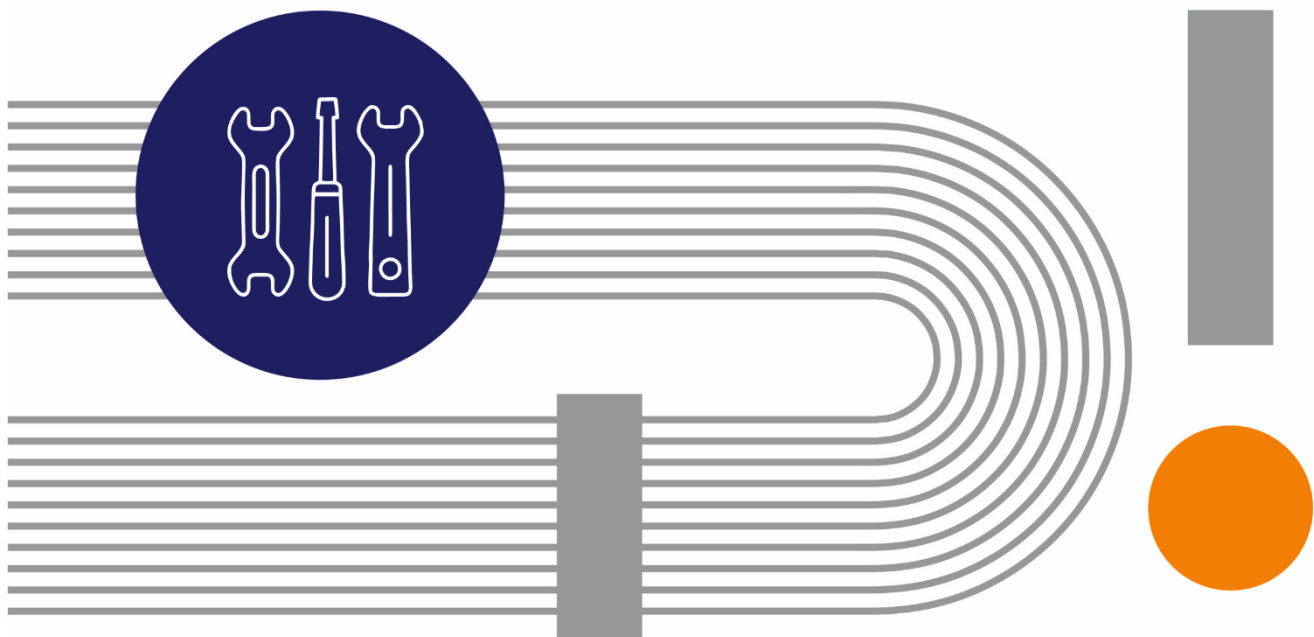
W ramach rozwoju **elektromobilności** w Gdyni do końca roku 2025 uruchomiono i zamontowano 63 stacji ładowania pojazdów elektrycznych wyposażonych w 109 ogólnodostępne punkty ładowania. W trakcie realizacji jest kolejnych 46 stacji (93 ogólnodostępnych punktów ładowania). Gdynia nawiązała współpracę z nowymi operatorami, zainteresowanymi budową stacji ładowania. W sumie na terenie miasta zostanie zainstalowanych 109 stacji ładowania (wyposażonych w 202 punkty ładowania).

W latach 2021-2025 liczba samochodów elektrycznych wzrosła 10-krotnie i wyniosła w 2025 r. 1 659 pojazdów, czyli 1,1% wszystkich zarejestrowanych w Gdyni aut, natomiast liczba hybryd wzrosła ponad 8-krotnie i było ich w analizowanym roku 11 626, t.j. 7,6% wszystkich samochodów.

Wykres 48. Liczba zarejestrowanych samochodów osobowych, w tym elektrycznych i hybrydowych, w latach 2021-2025



* Stan ogólny pojazdów aktywnych zarejestrowanych w UM w 2024 r. uległ zmniejszeniu ze względu na wygaszenie decyzji o rejestracji pojazdów wydanych przed dniem 14.03.2005, które nie posiadały ważnego badania technicznego i ubezpieczenia OC przez okres dłuższy niż 10 lat. Źródło: Opracowanie własne na podstawie danych Referatu Ewidencji Pojazdów UMG.



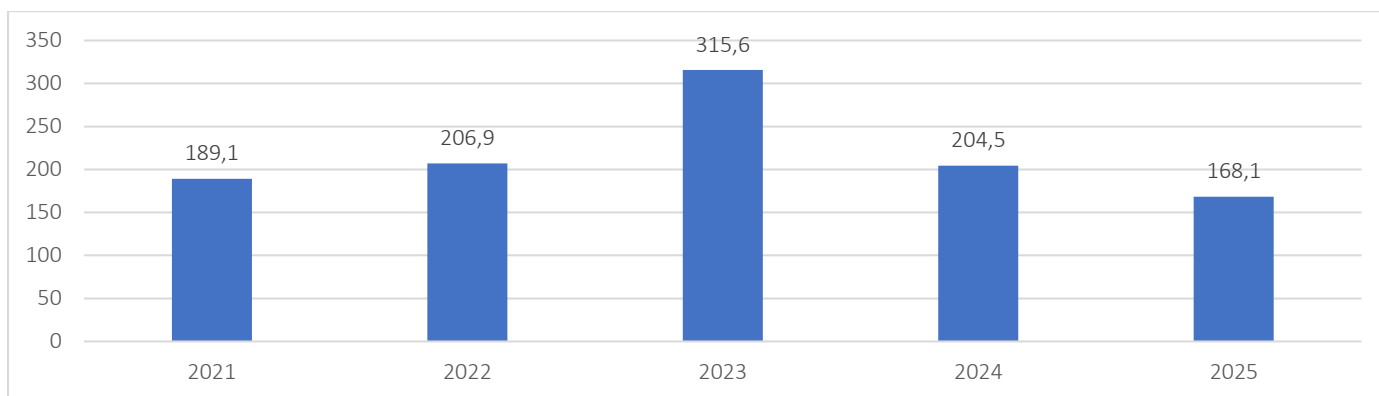
8. Inwestycje i remonty

8.1. Inwestycje

W 2025 r. **wydatki majątkowe** zaplanowano na kwotę 234 832.458 zł, z czego wydatkowano 168 099 933 zł, tj. zrealizowano 71,6% planu. Wydatki majątkowe stanowiły 6,6% wszystkich wydatków budżetowych i były niższe o 17,8% w stosunku do roku 2024.

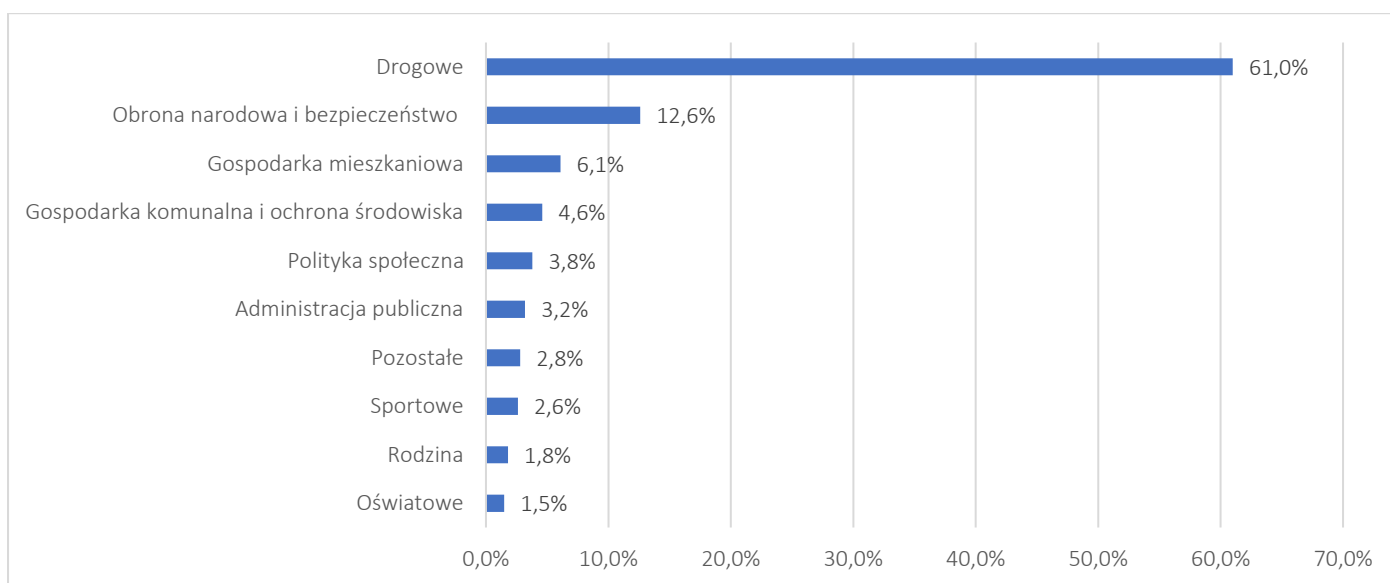
W strukturze wydatków majątkowych w 2025 r. zdecydowanie dominowały **wydatki na inwestycje i modernizacje drogowe**, które stanowiły 61% wszystkich wydatków majątkowych i wyniosły 102 552 246 zł. Kolejną istotną grupą były inwestycje w zakresie obrony narodowej oraz bezpieczeństwa publicznego i ochrony przeciwpożarowej (12,6%, związane z gospodarką mieszkaniową (6,1%) oraz z gospodarką komunalną i ochroną środowiska (4,6%).

Wykres 49. Wydatki majątkowe Gdyni w latach 2021-2025 [w tys. zł]



Źródło: Opracowanie własne na podstawie Sprawozdań z wykonania budżetu miasta Gdyni za lata 2021-2025

Wykres 50. Struktura wydatków inwestycyjnych w 2025 r.



Źródło: Opracowanie własne na podstawie Sprawozdania z wykonania budżetu miasta Gdyni za rok 2025

W 2025 r. przeprowadzono szereg inwestycji na terenie całej Gdyni. Do najważniejszych zakończonych w 2025 r. inwestycji należą m.in.:

- o **Przebudowa ul. Unruga na odcinku od ul. Kwiatkowskiego do ul. Bosmańskiej**

Ulica zyskała po dwa pasy ruchu w obu kierunkach i nawierzchnię bitumiczną. Miejscami jezdnia poszerzona została do trzech pasów ruchu (rejony skrzyżowań – pasy do skrętu w lewo/prawo). Skrajny prawy pas w obu kierunkach na wyznaczonych odcinkach przeznaczony został dla pojazdów komunikacji miejskiej. Ponadto wzdłuż całego odcinka po stronie południowej powstał chodnik z kostki betonowej oraz ścieżka rowerowa o nawierzchni bitumicznej. Po stronie północnej, na odcinku Kwiatkowskiego-Cechowa, powstał chodnik z dopuszczeniem ruchu rowerowego

o zmiennej szerokości dowiązany do istniejącego zagospodarowania terenów przyległych, fragmentami ze ścieżką rowerową oraz miejscami postojowymi równoległymi. Ponadto na odcinku od ul. Cechowej do ul. Bosmańskiej, po stronie północnej, zbudowano chodnik o zmiennej szerokości dowiązany do istniejącego zagospodarowania terenów przyległych oraz ścieżkę rowerową i miejsca postojowe równoległe. Na północnych wlotach podporządkowanych

(z wyjątkiem ul. Cechowej) w celu zwiększenia bezpieczeństwa pieszych i rowerzystów pojawiły się wyniesione przejścia i przejazdy rowerowe. Na skrzyżowaniu ul. Kwiatkowskiego i Unruga, na wlotach północnym i wschodnim, zrealizowano chodniki i ścieżki rowerowe wraz z przejściami i przejazdami w dowiązaniu do istniejących oraz projektowanych. Zatokę autobusową usytuowano na wlocie południowym, by wyeliminować konieczność wjazdu autobusów jadących z ul. Kwiatkowskiego z kierunku południowego w kierunku zachodnim i północnym, w ul. Unruga, a następnie wykonania manewru zawracania. Inwestycja została dofinansowana z programu Polski Ład.

- o **Budowa hali sportowej przy ul. Morskiej 75**

Nowo wybudowana wielofunkcyjna hala sportowa jest integralną częścią Zespołu Szkół Hotelarsko-Gastronomicznych w Gdyni. Główną bryłę budynku stanowi prostokąt o wymiarach 30,5x55 m i powierzchni użytkowej ponad 1600 m². W ramach inwestycji powstała wielofunkcyjna sala gimnastyczna z dwoma kotarami grodzącymi, które pozwalają na prowadzenie zajęć sportowych w trzech grupach jednocześnie, na obiekcie zamontowano także trybuny dla publiczności. Ponadto w ramach inwestycji powstały: sala fitness, magazyn sprzętu, pokój nauczycielski, szatnie damskie i męskie z łazienkami, pomieszczenie do wyciszenia i techniczne, węzeł sanitarny dla osób z niepełnosprawnościami, dźwig osobowy oraz łącznik między budynkiem szkoły a halą sportową. Całość inwestycji dostosowano do potrzeb osób z niepełnosprawnościami, w tym wejście z poziomu parteru oraz parking z dwoma miejscami do parkowania. Wokół budynku wykonano ogrodzenie z bramami i furtkami oraz nasadzono zieleń – łącznie 4600 roślin i 44 drzewa.

Ponadto w 2025 r. rozpoczęto bądź kontynuowano wiele istotnych dla rozwoju miasta inwestycji takich jak m.in.:

- o **Budowa obwodnicy Witomina**

W lutym 2025 roku rozpoczęto budowę trasy, która odciąży Witomino z ruchu tranzytowego. Zakończenie robót zaplanowane jest na pierwszy kwartał 2027 r. Obwodnica skróci czas przejazdu w kierunku centrum miasta, zmniejszy korki oraz poprawi bezpieczeństwo.

W 2025 r. zakończono wszystkie prace archeologiczne, wykonano wszystkie wycinki drzew oraz prace rozbiórkowe. Zaawansowanie głównych robót ziemnych jest na poziomie 90 %, na większości odcinka trasy głównej pozostało do wykonania profilowanie skarp oraz umocnienie rowów. Trwa przebudowa skrzyżowań z ul. Chwarznieńską oraz ul. Kielecką. Wykonano główne roboty na wszystkich obiektach mostowych. Zakończono przebudowę magistrali ciepłowniczej oraz przebudowę sieci gazowej, usunięto wszystkie kolizje energetyczne i teletechniczne. Równolegle do prowadzonych robót drogowych na całej długości inwestycji wykonywane są roboty związane z budową elementów odwodnienia, oświetlenia oraz pozostałych projektowanych elementów uzbrojenia terenu. Inwestycja dofinansowana przez Ministerstwo Infrastruktury Departament Dróg Publicznych oraz Fundusze Europejskie na Infrastrukturę Klimat i Środowisko.

- o **Budowa basenu na Chwarznie-Wiclinie**

Inwestycja powstaje przy ul. Wiczińskiej jako dopełnienie nowoczesnego kompleksu oświatowego – Zespołu Szkół Ogólnokształcących nr 8 na Chwarznie-Wiclinie, w którym mieszczą się już: przedszkole, szkoła podstawowa, liceum ogólnokształcące, Przystań Wiczińska 50A, Biblioteka Butikowa oraz siedziba Rady Dzielnicy. Obiekt realizowany jest w formule zaprojektuj i wybuduj. W listopadzie 2025 r. przekazano teren i plac budowy wykonawcy robót. Trwały roboty budowlane, termin umowy przekazania inwestycji do użytkowania – maj 2027 r. Inwestycja dofinansowana z programu Inwestycji Strategicznych Polski Ład.

Ponadto w dniu 3 lipca 2025 r. ogłoszono postępowanie przetargowe na wykonanie dokumentacji projektowo-kosztorysowej budowy **zadaszonego lodowiska przy ul. Kazimierza Górskiego**, w rejonie obecnego sezonowego lodowiska obok hali widowiskowo-sportowej. Obecnie istniejące lodowisko przy ul. Górskiego jest obiektem odkrytym o wymiarach 20×40 m i działa sezonowo. Nowe lodowisko ma być obiektem całorocznym i zadaszonym — zimą przeznaczonym do jazdy na łyżwach, a poza sezonem m.in. do jazdy na rolkach, wrotkach czy gry w unihokeja.

W 2025 r. za realizowane na terenie Gdyni inwestycje odpowiedzialne były różne jednostki miejskie. Inwestycje dotyczące budowy dróg gminnych i powiatowych oraz rowerowych realizowane były przede wszystkim przez Wydział Inwestycji Urzędu Miasta Gdyni. Natomiast modernizacje i remonty dróg oraz ciągów pieszych były w gestii Zarządu Dróg i Zieleni w Gdyni (obecnie Zarząd Dróg Miejskich) – opisane są dalej w dokumencie. Większość inwestycji dotyczących budowy i modernizacji infrastruktury sportowo-rekreacyjnej realizowana była przez Gdyńskie Centrum Sportu. Inwestycje realizowane były również m.in. przez Laboratorium Innowacji Społecznych oraz inne jednostki miejskie.

Tabela 14. Inwestycje realizowane przez Wydział Inwestycji w 2025 r.

I.p.	Nazwa zadania inwestycyjnego	Rodzaj inwestycji	Stan zaawansowania
1	Budowa oświetlenia chodnika w ciągu ulicy Augustyna Krauzego w Gdyni	oświetleniowa	zakończona
2	Oświetlenie siłowni zewnętrznej przy ul. Żelaznej w Gdyni	oświetleniowa	zakończona
3	BO - Oświetlenie schodów na Pogórze łączących ul. Manganową z ul. Porębskiego (ZSP nr 5)	oświetleniowa	zakończono projektowanie, uzyskano decyzję o pozwoleniu na budowę
4	BO - Łącznik pieszy pomiędzy chodnikiem ul. Wiczlińskiej do ul. Zbyszka z Bogdańca przy SP nr 37	drogowa	zakończono projektowanie, uzyskano decyzję o pozwoleniu na budowę
5	Budowa hali sportowej przy ZSGH ul. Morska 75	sportowa	zakończona
6	Budowa latarni oświetleniowych przy ul. Morskiej 175-179 – Plac sportów miejskich w Gdyni	oświetleniowa	zakończona
7	Budowa krytej pływalni przy ul. Wiczlińskiej w Gdyni	sportowa	rozpoczęta
8	Przejście spacerowe od rejonu placu zabaw Janki Bryła (Zielenisz) do ul. Józefa Wawrzyńczyka terenem leśnym (Potok Wiczliński)	drogowa	rozpoczęta
9	Nadanie priorytetu dla transportu zbiorowego oraz zwiększenie dostępności pieszej i rowerowej u zbiegu AL.. Marszałka Piłsudskiego, ul. Świętojańskiej, ul. Władysława IV i ul. Kieleckiej	drogowa	rozpoczęta
10	Budowa w Gdyni w ciągu ul. Puckiej wiaduktu drogowego nad układem torów stacji Gdynia Port wraz z likwidacją przejazdu kolejowo-drogowego w ul. Puckiej kat. A w km 6,005 linii kolejowej nr 228	drogowa	zakończona

I.p.	Nazwa zadania inwestycyjnego	Rodzaj inwestycji	Stan zaawansowania
11	Budowa ścieżki rowerowej w ul. Rolniczej	drogowa	zakończona
12	Budowa oświetlenia ciągu pieszego wzdłuż Al. Zwycięstwa od ul. Harcerskiej do Miejskiej Biblioteki Publicznej	oświetleniowa	wykonano roboty budowlane, w trakcie procedury odbiorowej
13	Budowa oświetlenia ciągu pieszego pomiędzy ulicami Batalionów Chłopskich i ulicy Legionów w Gdyni	oświetleniowa	wykonano roboty budowlane, w trakcie procedury odbiorowej
14	Budowa oświetlenia ciągu pieszego od ul. Wachowiaka do ul. Dąbrowskiego w Gdyni	oświetleniowa	wykonano roboty budowlane, w trakcie procedury odbiorowej
15	Budowa doświetlenia przejścia dla pieszych przez ul. Kopernika na wysokości schodów od ul. Narutowicza/Senatorskiej do ul. Kopernika w Gdyni	oświetleniowa	wykonano roboty budowlane, w trakcie procedury odbiorowej
16	Budowa dróg wraz z uzbrojeniem w dzielnicy Chwarzno-Wiczlino w rejonie Jana Kazimierza w Gdyni	drogowa	projektowanie zakończone, złożono wnioski o wydanie decyzji ZRID
17	BO - Poprawa bezpieczeństwa w ciągu pieszym między ul. Bp. Dominika a Al. Zwycięstwa poprzez dodanie oświetlenia oraz dostosowanie dróg do sprawnego poruszania się osób	oświetleniowa/ drogowa	faza projektowa na ukończeniu
18	Budowa ulic Cynamonowej, Bazylowej, Pokrzywowej, Goździkowej i drogi dojazdowej (ul. Łanowej) do planowanego cmentarza w rejonie góry Donas oraz budowa zbiorników przeciwpowodziowych na rzece Kaczej w podziale na dwie fazy projektowe	drogowa	kontynuowana
19	Budowa ulic Westy i Posejdona w Gdyni	drogowa	zakończona
20	Rozbudowa ul. Prostokątnej i Okrężnej w Gdyni	drogowa	zakończona
21	Budowa prawoskrętu z ul. Swarzewskiej w ul. Morską	drogowa	zakończona
22	Budowa wyjścia z peronu SKM Gdynia Grabówek oraz chodnika	drogowa	kontynuowana
23	Budowa ul. Grażyny w Gdyni na odcinku od skrzyżowania przy posesji nr 2 do posesji nr 47	drogowa	kontynuowana
24	Budowa ul. Grenadierów	drogowa	kontynuowana
25	Budowa ulic: Fregatowej, Jurkiewicza, Kliprowej, Żaglowej, Pokładowej oraz ciągu komunikacyjnego 242 KD-X	drogowa	kontynuowana
26	Budowa oświetlenia ul. Orłąt Lwowskich	oświetleniowa	zakończona
27	Budowa oświetlenia ul. Miedzianej	oświetleniowa	zakończona
28	Budowa oświetlenia ulic Polkowskiego, Kamrowskiego i Deszczowej	oświetleniowa	zakończona

I.p.	Nazwa zadania inwestycyjnego	Rodzaj inwestycji	Stan zaawansowania
29	Budowa oświetlenia Parku Zielone Leszczynki wzdłuż Estakady Kwiatkowskiego	oświetleniowa	kontynuowana
30	Budowa oświetlenia Skate Parku pod Estakadą Kwiatkowskiego	oświetleniowa	kontynuowana
31	Przebudowa Placu Konstytucji wraz z ulicami: Dworcową, Janka Wiśniewskiego, Jana z Kolna w Gdyni	drogowa	rozpoczęta
32	Rozbudowa ul. Wiczlińskiej na odcinku od stacji gazowej „Wiczlino” do SP 37 w Gdyni	drogowa	podpisano umowę na realizację robót budowlanych
33	Budowa wiaduktu drogowego w ciągu ul. Janka Wiśniewskiego w Gdyni wraz z budową buspasa i drogi dla rowerów	drogowa	kontynuacja prac projektowych
34	Rozbudowa ul. Marszewskiej poprzez budowę zatok autobusowych, oświetlenia ulicznego oraz kanału technologicznego w obrębie skrzyżowania z ul. Jeżynową oraz ul. Jarzębinową	drogowa	zakończona
35	Budowa ul. Mosiężnej, Cynkowej i Magnezjowej w Gdyni wraz z niezbędną infrastrukturą techniczną	drogowa	kontynuowana
36	Przebudowa ul. Unruga na odcinku od ul. Kwiatkowskiego do ul. Bosmańskiej	drogowa	zakończona
37	Budowa dróg wraz z infrastrukturą na terenie części dzielnicy Wielki Kack w Gdyni - tzw. Kacze Buki	drogowa	kontynuowana
38	Budowa ul. Leszczynki II oraz rozbudowa ul. Stoigniewa w Gdyni wraz z niezbędną infrastrukturą	drogowa	kontynuowana
39	Budowa ulicy kapitana Mamerta Stankiewicza (droga 178KD-L), ulicy kapitana Leonida Teligi (droga 220KD-D) oraz ciągu pieszo-rowerowego (246 KD-X) w Gdyni.	drogowa	kontynuacja prac projektowych
40	Przebudowa chodnika i pasa zielni na odcinku ul. Wielkopolskiej 74 do ul. Łowickiej w zakresie ddr	drogowa	kontynuacja prac projektowych
41	Infrastruktura Zrównoważonej Mobilności Miejskiej - Budowa Obwodnicy Dzielnicy Witomino	drogowa	kontynuowana
42	BO - Zabezpieczenie przejść dla pieszych wzdłuż ul. Rdestowej w celu poprawy bezpieczeństwa pieszych idących na przystanki ZKM, do szkoły, przychodni czy usług na Dąbrowie	drogowa	projektowanie w toku
43	Rozbudowa ulicy Chwarznieńskiej w obrębie dzielnicy Witomino oraz budowa drogi rowerowej w ulicy Rolniczej w Gdyni	drogowa	kontynuowana

Źródło: Opracowanie własne na podstawie danych Wydziału Inwestycji UM Gdyni.

Tabela 15. Inwestycje realizowane przez Gdyńskie Centrum Sportu w 2025 r.

I.p.	Nazwa zadania inwestycyjnego	Rodzaj inwestycji	Stan zaawansowania
1	Budowa parkingu przy ul. Olimpijskiej	inna	wykonano analizę terenu
2	Budowa przyłącza wod-kan dla terenu wokół zbiornika retencyjnego na Witominie przy ul. Wielkokackiej i II MPS	wod-kan	zakończono dokumentację projektową
3	Budowa przyłącza wodociągowego na terenie Mariny	wod-kan	zakończona
4	Budowa przyłącza kanalizacji sanitarnej dla Ośrodka Hipoterapii położonego przy ul. Spółdzielczej 4 w Gdyni	wod-kan	zakończona
5	Budowa nowego Bosmanatu Marina Gdynia	sportowa	wykonano program funkcjonalno-użytkowy
6	Budowa zadaszzonego lodowiska przy ul. K. Górskiego	sportowa	wykonano program funkcjonalno-użytkowy
7	Stacja napraw rowerów Redłowo	inna	zakończona
8	Budowa obiektów sportowych i rekreacyjnych wraz z niezbędną infrastrukturą na terenie Zespołu Szkół Administracyjno – Ekonomicznych, dzielnica Orłowo	sportowa	wykonano dokumentację projektową oraz uzyskano zaświadczenie o braku podstaw do wniesienia sprzeciwu wobec dokonanego zgłoszenia zamiaru wykonania robót budowlanych
9	Przebudowa boisk na terenie Szkoły Podstawowej nr 23 przy ul. Grottera	sportowa	wykonano dokumentację projektową oraz uzyskano zaświadczenie o braku podstaw do wniesienia sprzeciwu wobec dokonanego zgłoszenia zamiaru wykonania robót budowlanych
10	Przebudowa boiska na terenie Szkoły Podstawowej nr 18 przy ul. Krasickiego	sportowa	wykonano dokumentację projektową oraz uzyskano zaświadczenie o braku podstaw do wniesienia sprzeciwu wobec dokonanego zgłoszenia zamiaru wykonania robót budowlanych
11	Wymiana nawierzchni z trawy syntetycznej dla boiska szkolnego na terenie Szkoły Podstawowej nr 16 przy ul. Chabrowej	sportowa	wykonano dokumentację projektową oraz uzyskano zaświadczenie o braku podstaw do wniesienia sprzeciwu wobec dokonanego zgłoszenia zamiaru wykonania robót budowlanych
12	Wymiana nawierzchni z trawy syntetycznej boiska szkolnego na terenie SP 29 przy ul. Piotra Ściegiennego 8 w Gdyni	sportowa	wykonano dokumentację projektową
13	Budowa kompleksu sportowego przy III LO	sportowa	prace projektowe
14	Budowa obiektów sportowych i rekreacyjnych na terenie Specjalnego	sportowa	wykonano dokumentację projektową

I.p.	Nazwa zadania inwestycyjnego	Rodzaj inwestycji	Stan zaawansowania
	Ośrodka Szkolno-Wychowawczego nr 2 w Gdyni		
15	Edukacyjny park sportowy dla dzieci i młodzieży przy rondzie obok osiedla Chwarzno Polanki (BO 2021)	sportowa	zakończona
16	Park rekreacyjno-sportowy przy ul. Bławatnej (Inwestycja BO 2021 realizowana wspólnie z zakresem wniosku z BO 2022)	sportowa	wykonano dokumentację projektową oraz uzyskano zaświadczenie o braku podstaw do wniesienia sprzeciwu wobec dokonanego zgłoszenia zamiaru wykonania robót budowlanych
17	Nowoczesny Play-Park dla dzieci i młodzieży przy ZWE nr 1, przy ul. Wiczlińskiej 33 (BO 2022)	sportowa	wykonano dokumentację projektową oraz uzyskano zaświadczenie o braku podstaw do wniesienia sprzeciwu wobec dokonanego zgłoszenia zamiaru wykonania robót budowlanych
18	Plac sportów miejskich dla dzieci, młodzieży i dorosłych, dostosowany do ćwiczeń rehabilitacyjnych dla osób z niepełnosprawnościami przy ul. Jana z Kolna (BO 2022)	sportowa	wykonano dokumentację projektową oraz uzyskano zaświadczenie o braku podstaw do wniesienia sprzeciwu wobec dokonanego zgłoszenia zamiaru wykonania robót budowlanych
19	Budowa ogólnodostępnego boiska do siatkówki na terenie Szkoły Podstawowej nr 34 przy ul. Cykowskiego 5 (BO 2023)	sportowa	wykonano dokumentację projektową oraz uzyskano zaświadczenie o braku podstaw do wniesienia sprzeciwu wobec dokonanego zgłoszenia zamiaru wykonania robót budowlanych
20	Modernizacja boiska do piłki nożnej przy ul. Dedala 8 (BO 2023)	sportowa	wykonano dokumentację projektową oraz uzyskano zaświadczenie o braku podstaw do wniesienia sprzeciwu wobec dokonanego zgłoszenia zamiaru wykonania robót budowlanych
21	Budowa placu z konstrukcjami przeznaczonymi do treningów ninja oraz biegów przeszkodowych w Parku Kilońskim (BO 2024)	sportowa	wykonano dokumentację projektową

Źródło: Opracowanie własne na podstawie danych Gdyńskiego Centrum Sportu.

Tabela 16. Najważniejsze inwestycje realizowane przez pozostałe jednostki miejskie w 2025 r.

I.p.	Nazwa zadania inwestycyjnego	Rodzaj inwestycji	Stan zaawansowania
1	Utworzenie Centrum Nowoczesnego Seniora (Laboratorium Innowacji Społecznych)	inna	we wrześniu 2025 r. ze względu na problemy z prawidłową realizacją inwestycji odstąpiono od umowy z Generalnym Wykonawcą. Do końca 2025 r. trwały prace inwentaryzacyjne

I.p.	Nazwa zadania inwestycyjnego	Rodzaj inwestycji	Stan zaawansowania
2	Likwidacja pieców węglowych w zasobie komunalnym (Zarząd Budynków i Lokali Komunalnych)	inna	kontynuowana
3	Modernizacja energetyczna budynków użyteczności publicznej (Urząd Miasta Gdyni)	inna	kontynuowana
4	Modernizacja budynków UMG (Urząd Miasta Gdyni)	inna	zakończona
5	Budowa dwóch Rodzinnych Domów Dziecka przy ul. Rybaków (Laboratorium Innowacji Społecznych)	inna	uzyskano pozwolenie na budowę
6	Zagospodarowanie terenów zielonych przy ul. Dickmana	inna	w 2025 r realizowano działania związane z przeniesieniem mieszkańców z budynków komunalnych przy ul. Dickmana i zapewnieniem im lokali zastępczych
7	Modernizacja placu zabaw przy ul. Piekarskiej na Obłuzu (Zarząd Dróg i Zieleni)	sportowa	zakończona
8	Rewitalizacja placu zabaw przy Przedszkolu nr 9 (Zarząd Dróg i Zieleni)	sportowa	zakończona
9	Modernizacja placów zabaw w żłobkach w ramach programu „Aktywne Place Zabaw” (Zarząd Dróg i Zieleni)	sportowa	zakończona

Źródło: Opracowanie własne na podstawie danych jednostek miejskich.

Poniżej przedstawiono inwestycje zaplanowane do realizacji w 2025 r., które **nie zostały rozpoczęte** lub były istotnie opóźnione w realizacji wynikającej z założonego harmonogramu.

Tabela 17. Najważniejsze planowane a niezrealizowane inwestycje w 2024 r.

I.p.	Nazwa zadania inwestycyjnego	Stan inwestycji	Wyjaśnienie odstąpienia od realizacji/opóźnienia
1	Przebudowa ul. Morskiej od Węzła Żołnierzy Wyklętych do skrzyżowania z ul. Kalksztajnow	projekt	w listopadzie rozpoczęto przygotowania do przeprowadzenia procedury przetargowej; rozpoczęto opracowywanie stosownych dokumentów: analiza potrzeb i wymagań, opis przedmiotu zamówienia, wnioski o wszczęcie postępowania, projekt umowy
2	Koncepcja odwodnienia dzielnicy Działki Leśne	koncepcja	zbyt wysoka cena oferty
3	BO - Budowa brakującego odcinka drogi rowerowej na ul. Władysława IV w okolicy krzyżowania z ul. Batorego	projekt	z powodu zmiany priorytetów w kolejności realizowanych zadań, przeprowadzenie zapytania na wybór wykonawcy dokumentacji projektowej przełożono na rok 2026
4	BO - Budowa ścieżki rowerowej wzdłuż ul. Dąbka (od Romanowskiego do Horyda) oraz kontraruch rowerowy na ul. Horyda	projekt	z powodu zmiany priorytetów w kolejności realizowanych zadań, przeprowadzenie zapytania na wybór wykonawcy dokumentacji projektowej przełożono na rok 2026
5	BO - nowa ścieżka rowerowa wzdłuż ul. Morskiej na odcinku Obwodnica - ul. Swarzewska	projekt	z powodu zmiany priorytetów w kolejności realizowanych zadań, przeprowadzenie zapytania na wybór wykonawcy dokumentacji projektowej przełożono na rok 2026

l.p.	Nazwa zadania inwestycyjnego	Stan inwestycji	Wyjaśnienie odstąpienia od realizacji/opóźnienia
6	BO - nowa ścieżka rowerowa wzdłuż ul. Morskiej na odcinku ul. Kcyńskiej - Obwodnica Trójmiasta	projekt	z powodu zmiany priorytetów w kolejności realizowanych zadań, przeprowadzenie zapytania na wybór wykonawcy dokumentacji projektowej przełożono na rok 2026
7	BO - ścieżka rowerowa wzdłuż i przez ul. Morską na wys. Węzła Żołnierzy Wyklętych	projekt	z powodu zmiany priorytetów w kolejności realizowanych zadań, przeprowadzenie zapytania na wybór wykonawcy dokumentacji projektowej przełożono na rok 2026
8	BO - Wyniesienie przejścia dla pieszych na skrzyżowaniach ulic Redłowska/Korczaka i Kopernika/Cylkowskiego oraz progi zwalniające na ul. Redłowskiej	projekt	z powodu zmiany priorytetów w kolejności realizowanych zadań, przeprowadzenie zapytania na wybór wykonawcy dokumentacji projektowej przełożono na rok 2026
9	Budowa buspasa w ul. Wiśniewskiego (odcinek od stacji paliw do wiaduktów przy ul. Energetyków)	realizacja	odłożenie realizacji w czasie z uwagi na możliwe nakładanie się zakresu z Drogą Czerwoną - do wyjaśnienia na etapie dokumentacji projektowej GDDKiA
10	Przebudowa i zmiana organizacji ruchu na wybranych odcinkach ul. Wójta Radtkego, Władysława IV i 3 Maja	realizacja	w wyniku dodatkowej kontroli i odnalezienia błędu projektowego, mogącego skutkować brakiem możliwości pełnego korzystania z budowanej infrastruktury przez ZKM, oraz dużym ograniczeniem miejsc postojowych, zdecydowano o rozszerzeniu dokumentacji projektowej o dodatkowe opracowania i zmiany.
11	Przebudowa ul. Wielkopolskiej w zakresie drogi rowerowej i chodnika na odcinku od ul. Łowickiej do al. Zwycięstwa w Gdyni	realizacja	podjęto decyzję o wprowadzeniu zmian do dokumentacji projektowej, po przeprowadzeniu konsultacji społecznych, ogłoszenie przetargu przełożone na 2026 r.
12	BO - ułożenie chodnika zgodnie z trasami pieszymi mieszkańców dzielnicy - ul. Okrężna	projekt	z powodu zmiany priorytetów w kolejności realizowanych zadań, przeprowadzenie zapytania na wybór wykonawcy dokumentacji projektowej przełożono na rok 2026
13	BO - oświetlenie wzdłuż ul. Solnej, Wschodniej oraz Witostawy celem poprawy bezpieczeństwa pieszych w Wielkim Kacku i na Fikakowie	projekt	z powodu zmiany priorytetów w kolejności realizowanych zadań, przeprowadzenie zapytania na wybór wykonawcy dokumentacji projektowej przełożono na rok 2026
14	BO - rozbudowa oświetlenia przy ul. Wiczlińskiej od ul. Wyszynskiego do wjazdu do lasu w kierunku Dąbrowa	projekt	z powodu zmiany priorytetów w kolejności realizowanych zadań, przeprowadzenie zapytania na wybór wykonawcy dokumentacji projektowej przełożono na rok 2026
15	Budowa oświetlenia ul. Kępa Oksywska Nr 15-18	projekt	rozwiązano umowę z projektantem, zadanie zostało przekazane do Zarządu Dróg Miejskich do realizacji w ramach umowy z EOŚ
16	Infrastruktura zrównoważonej mobilności miejskiej – Rozwój usług ITS	Rozwój usług ITS", to zestaw kilku zadań wykonywanych w ramach projektu Infrastruktura zrównoważonej mobilności miejskiej w Gdyni" dofinansowanego	Zadania realizowane według Zadania realizowane według zaktualizowanego harmonogramu zadań dla umowy o dofinansowanie projektu „Infrastruktura zrównoważonej mobilności miejskiej w Gdyni” w z programu Funduszy Europejskich na Infrastrukturę, Klimat, Środowisko 2021–2027.

l.p.	Nazwa zadania inwestycyjnego	Stan inwestycji	Wyjaśnienie odstąpienia od realizacji/opóźnienia
		<p>o z programu Funduszy Europejskich, których realizacja rozłożona jest na kilka lat do roku 2028.</p> <p>Aktualnie w ramach tego pakietu zadań wykonywane są:</p> <p>1) Rozwój automatycznej detekcji pieszych i rowerzystów – realizowana jest umowa na wykonanie dokumentacji projektowej (do lipca)</p> <p>2) Rozbudowa systemu nadzoru wizyjnego na potrzeby systemu TRISTAR – przetarg na realizację planowany do ogłoszenia w ciągu najbliższych 2-3 tygodni.</p>	
17	Modernizacja kładki dla pieszych nad torami PKP i ul. Janka Wiśniewskiego przy przystanku SKM Gdynia Stocznia	projekt	Opracowanie dokumentacji projektowej opóźnia się z powodu przedłużających się uzgodnień z podmiotami zewnętrznymi.
18	Przebudowa muru oporowego wzdłuż ul. Spawaczy przy posesji ul. Krawiecka 20	projekt	<p>Wydział Architektoniczno-Budowlany na etapie wydawania pozwolenia na budowę zażądał dodatkowych ekspertyz i analiz.</p> <p>Wydłuży to termin uzyskania dokumentacji projektowej. Obecnie realizację zadania przedłużono do 31.07.2026r.</p>
19	Przebudowa północnego odcinka ul. Starodworcowej	projekt	<p>Opracowanie dokumentacji projektowej opóźnia się z powodu przedłużających się uzgodnień.</p> <p>Realizację zadania przedłużono obecnie do 30.06.2026r.</p>

Źródło: Opracowanie własne na podstawie danych jednostek miejskich.

8.2. Remonty

W 2025 r. Zarząd Dróg i Zieleni (obecnie Zarząd Dróg Miejskich) zrealizował **roboty drogowe poprawiające istniejący stan techniczny nawierzchni jezdni dróg, przejezdność, przepustowość oraz bezpieczeństwo ruchu** na terenie Gdyni w ciągu m.in. niżej wymienionych ulic:

- o Al. Zwycięstwa na odc. od ul. Stryjskiej do ul. Redłowskiej na dług. 93,70 mb, na pow. 346,70 m²;

- ul. Hutnicza z Estakadą Kwiatkowskiego remont nawierzchni skrzyżowania o pow. 1 550,50 m²;
- ul. Marszewskiej na wysokości stacji paliw OKTAN na długość 172 mb, na pow. 996 m²;
- ul. Starodworcowa na długość 80,55 mb, na pow. 537 m²;
- Al. Solidarności remont nawierzchni odcinka w kierunku ul. Polska na długość 75 mb, na pow. 525 m²;
- ul. Morska w kierunku Rumii na odcinku pomiędzy ulicami Owsianą i Chyłońską na pow. 608,10 m²;
- ul. Morska i Kartuska remont nawierzchni na skrzyżowaniu na pow. 428,80 m²;
- ul. Morska w kierunku Centrum Gdyni remont nawierzchni jezdni na pow. 502,50 m²;
- ul. Morska za skrzyżowaniem z ul. Kartuską w kierunku Rumii na obu jezdniach nawierzchnia jezdni na pow. 371,50 m²;
- ul. Makuszyńskiego i ul. Brzechwy remont nawierzchni jezdni na pow. 1 829,18 m²;
- ul. Franciszka Sokoła remont nawierzchni jezdni na pow. 1 459,80 m²;
- ul. Śliska na odcinku od numerów 28K, 28L i 28N utwardzenie jezdni z płyt typu YOMB na pow. 79,30 m²;
- ul. Kazimierza Małkowskiego remont pobocza poprzez utwardzenie płytami na wąskim odcinku przy granicy Miasta Gdyni na pow. 157,25 m² oraz pomiędzy numerami posesji 399 a 345 na pow. 121 m²;
- ul. Stryjska odcinek od ronda Brzeskiego do wiaduktu kolejowego na pow. 1 902,85 m² na długość 226 mb;
- ul. Dębowa na odcinku od ul. Granicznej do ul. Ogrodowej remont nawierzchni jezdni polegający na wymianie trylinki, na pow. 493,50 m², o długość 105 mb;
- ul. Halicka na wysokości skrzyżowania z ul. Stryjską nawierzchnia jezdni na pow. 245,35 m², na długość 21,50 mb;
- ul. Witomińska w rejonie ul. Zjazdowej remont chodnika na pow. 27,11 m²;
- ul. Gen Maczka 1 remont zatoczki przy MOPS chodnik na pow. 49,20 m²;
- ul. Serdecznikowa 16 remont chodnika na pow. 45 m²;
- ul. Wielkopolska 305 wyznaczenie miejsca postojowego dla dostaw, nawierzchnia z kostki betonowej o pow. 17 m²;
- ul. Gorzycowa remont chodnika z kostki betonowej na pow. 56,84 m²;
- skrzyżowanie ulic Kameliowa, Kolendrowa, Imbirowa remont chodnika z kostki betonowej na pow. 170,53 m²;
- ul. Kolendrowa, Kameliowa Gorzycowa remont cząstkowy i naprawa nawierzchni na pow. 416,29 m²;
- ul. Stryjska remont chodnika na wysokości przejścia dla pieszych przy skrzyżowaniu z ul. Halicką na pow. na pow. 59 m²;
- ul. Borowikowa remont nawierzchni jezdni na pow. 720 m², długość 120 mb;
- Al. Zwycięstwa z ul. Stryjską remont i naprawa dróg na skrzyżowaniu na pow. 292,10 m²;
- ul. Komandorska na odcinku od ul. Dembińskiego do ul. Kalksztajnów remont nawierzchni na pow. 1.148 m², o długość 114 mb;
- ul. Sucharskiego na wysokości nr 15 nawierzchnia jezdni na pow. 54 m², o długość 9,00 mb;
- ul. Kamienna remont nawierzchni utwardzonej z płyt wielootworowych typu YOMB na pow. 69 m²;
- ul. Żelazna od nr 9A do skrzyżowania z ulicą Metalową remont ulicy na pow. 694,40 m², na długość 112 mb;
- ul. Spacerowa 14 utwardzenie dojazdu nawierzchnia utwardzona płytami typu YOMB na pow. 157 m², o długość 54 mb;

- o ul. Wrocławska wykonanie progów zwalniających 2 szt., wyznaczenie strefy tempo 30 na części dzielnicy Orłowo, po południowej stronie ul. Wrocławskiej na pow. 244 m², nawierzchnia z kostki betonowej na pow. 20,50 m²;
- o ul. Parkowa 2 wykonanie zaniżeń krawężnika i nawierzchni chodnika z ułożeniem płytek integracyjnych w miejscu wyznaczonego przejścia dla pieszych o pow. 4 m²;
- o ul. Chylońska przy skrzyżowaniu z ul. Starogardzką w kierunku Centrum wykonanie i rozbiórka nawierzchni z kostki kamiennej na pow. 164,80 m²;
- o ul. Morska na wys. nr 131-135 wykonanie utwardzenia terenu z kostki betonowej pod stację MEVO na pow. 11 m²;
- o ul. Wejherowska na wysokości parkingu w rejonie Przychodni Lekarskiej wykonanie utwardzenia terenu z kostki betonowej pod stację MEVO na pow. 11 m²;
- o ul. Wielkopolska wykonanie utwardzenia terenu z kostki betonowej pod stację MEVO na pow. 11 m²;
- o ul. Wieluńska na wys. 82-86 wykonanie miejsc postojowych na powierzchni 88 m²;
- o ul. Xawerego Czernickiego remont ogrodzenia w pasie drogowym;
- o Al. Zwycięstwa na wysokości Świętojańska 145 kierunek Centrum – likwidacja studni;
- o ul. Legionów 27 na wysokości ZSO nr 1, przebudowa wyniesionego przejścia dla pieszych.

W ramach ważnych realizacji wykonano m.in.:

- o II etap prac modernizacji przejścia podziemnego pod ul. Morską na przedłużeniu tunelu PKP Gdynia Główna w tym: jezdnia o naw. Bitumicznej na pow. 1 937,26 m², chodniki z kostki betonowej na pow. 444,56 m², ścieżka rowerowa bitumiczna na pow. 133,26 m², płyty integracyjne typ Ai B na pow. 117,75 m², krawężniki betonowe o dł. 494,70 mb, kostka kamienna – zabruki o pow. 31,68 m², dźwig osobowy z kabiną 1 szt. Zbrojenie nowego dwukondygnacyjnego szybu windowego na pow. 25,82 m², w przejściu podziemnym pod ul. Morską na przedłużeniu przejścia pod torami PKP Gdynia Główna wraz z remontem izolacji przejścia podziemnego pod ul. Morską w Gdyni oraz pochylni dla osób niepełnosprawnych w przejściu podziemnym, przebudowa sieci elektroenergetycznej;
- o budowa skrzyżowania w ciągu al. Zwycięstwa wraz z ulicą prowadzącą do ul. Legionów oraz rozbudowa ul. Kostki Napierskiego pn: „Przebudowa Al. Zwycięstwa na skrzyżowaniu z ul. Napierskiego”, nawierzchnia bitumiczna jezdni na pow. 1 185 m², nawierzchnia chodnika z kostki betonowej na pow. 45m²;
- o wymiana dylatacji na Estakadzie Kwiatkowskiego pomiędzy częścią żelbetową i stalową Estakady, na filarze rozdzielczym nr 74a oraz 76a na obu jezdniach Estakady Kwiatkowskiego;
- o działania związane z utrzymaniem Estakady Kwiatkowskiego i trasy Kwiatkowskiego w zakresie remontu słupów, belek, gzymsów, spodu kap chodnikowych, nawierzchni epoksydowo - poliuretanowych chodników, wymiany uszkodzonych fartuchów odprowadzających wody opadowe, wymiana dylatacji, remont elementów stalowych mocowania bramownic na ciągach głównych estakady; nad terenem PORD w Gdyni w rejonie ul. Opała Hackiego, w rejonie ul. Hutniczej I etap prac remontu przegubu P-31 oraz czyszczenia dylatacji dwa razy w roku.

W ramach zadań inwestycyjno-remontowych wskazanych przez rady dzielnic wykonano:

- o RD MAŁY KACK - remont prawej strony chodnika ul. Piotrkowskiej od ul. Łowickiej do ul. Lipnowskiej na pow. 237,40 m²;
- o RD DĄBROWA - wymiana chodnika przy ul. Paprykowej na pow. 142 m²;

- RD DĄBROWA - remont nawierzchni oraz chodnika ulicy Szafranowej nr 12, nawierzchnia jezdni o pow. 202,64, nawierzchnia chodnika 95,4 m², o dług. 63 mb;
- RD KARWINY - budowa chodnika po stronie północnej ul. K. Makuszyńskiego, pomiędzy miejscami postojowymi, a parkingiem wraz z modernizacją chodnika przy ul. Makuszyńskiego 5 na pow. 131,45 m²;
- RD REDŁOWO - remont schodów pomiędzy ul. Wiosny Ludów a Cmentarzem Wojennym przy ul. Cylickiego;
- RD REDŁOWO - budowa schodów prowadzących do posesji ul. Legionów nr 163A, 163B, i 163C, nawierzchnia chodnika z kostki betonowej na pow. 9,44 m².

W dniu 27 stycznia 2025 r. odbyło się kluczowe **spotkanie z radnymi dzielnic Gdyni** w sprawie wdrożenia procedury wyłaniania zadań inwestycyjno-remontowych na lata 2026-2029. Na spotkaniu omówiono zarządzenie dotyczące „Procedur przyznawania środków dla rad dzielnic na gminne zadania inwestycyjno-remontowe na lata 2026-2029” (Zarządzenie nr 800/24/IX/A Prezydenta Miasta Gdyni z dnia 31.12.2024 r.). W tej kadencji na inwestycje przyznano radom dzielnic łącznie 30 milionów złotych. Środki te mogą być przeznaczone na maksymalnie 10 pojedynczych zadań wskazanych przez każdą dzielnicę. Przedstawiono również szczegóły dotyczące rodzajów zadań kwalifikujących się do finansowania, procesu konsultacji z mieszkańcami, informowania o realizacji oraz harmonogramu wdrażania poszczególnych etapów procedury.

W ramach zadań Budżetu Obywatelskiego w 2025 r. wykonano:

- BO – droga rowerowa i chodnik w Kolibkach wzdłuż Al. Zwycięstwa - nowa, równa nawierzchnia - 2024/ORL/0003, remont drogi rowerowej wraz z chodnikiem na odcinku od istniejącej nowej nawierzchni w kierunku pomnika Obr. Gdyni nakładka bitumiczna długości 212 mb, pow. 423,90 m², chodnik dług. 212 mb, pow. 341 m²;
- BO - remont drogi rowerowej i chodnika wzdłuż ul. Morskiej przy Technikum Mechanicznym - 2024/GRA/0010, remont drogi dla rowerów i chodnika na dług. 588 mb, pow. 692 m²;
- BO - drobny remont ścieżki rowerowej w obrębie ronda Bosmańska/Beniśławskiego/Nasykowa - 2023/OKS/0006, remont ścieżki rowerowej na dług. 2,50 mb;
- BO – poprawa bezpieczeństwa i komfortu pieszych poprzez doświetlenie przejść dla pieszych na ul. Gryfa Pomorskiego oraz lepsze oświetlenie i remont chodnika wzdłuż ul. Starodworcowej - 2024/WIK/0008, remont chodnika na powierzchni 242,50 m²;
- BO – poprawa bezpieczeństwa i komfortu pieszych poprzez doświetlenie przejść dla pieszych na ul. Gryfa Pomorskiego oraz lepsze oświetlenie i remont chodnika wzdłuż ul. Starodworcowej - 2024/WIK/0008, remont chodnika wzdłuż ul. Starodworcowej, nawierzchnia jezdni z płyt żelbetowych o pow. 9 m², nawierzchnia chodnika z kostki betonowej o pow. 242,50 m²;
- BO - remont chodnika od ul. Sępia – Pawia – do Jaskótczej oraz wykonanie pochylni dla wózków od Pawiej do Jaskótczej (przyst. ZKM) w miejsce istniejących schodów 2022/PCD/0005, wykonanie pochylni dla wózków na ciągu pieszym.

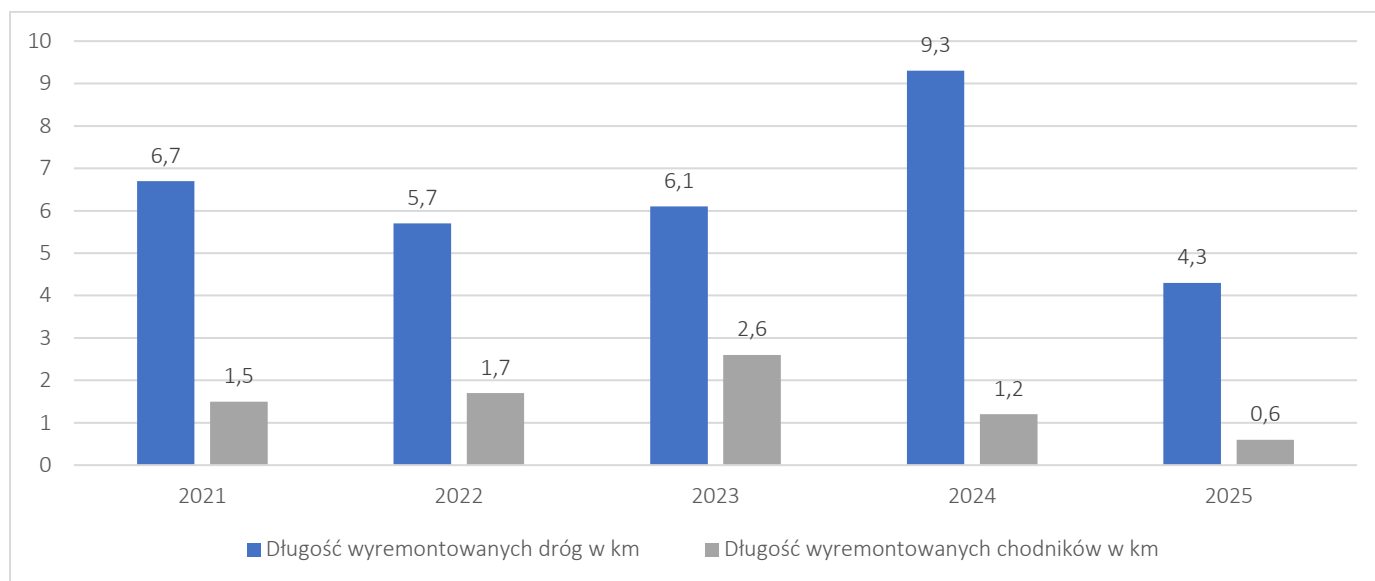
Współpracowano z Radami Dzielnic, które przeznaczyły część środków na wykonanie robót drogowych:

- RD WITOMINO – częściowy remont ul. Dębowej na odcinku Graniczna-Ogrodowa, na pow. 493,50 m², o dług. 105 mb;

- o RD OKSYWIE – montaż progu zwalniającego na ul. Błękitnej, 2 szt.;
- o RD MAŁY KACK – remont prawej strony chodnika ul. Piotrkowskiej od ul. Łowickiej do ul. Lipnowskiej na pow. 237,40 m².

W 2025 r. w Gdyni łącznie wyremontowano około 4,3 km dróg i około 0,6 km chodników.

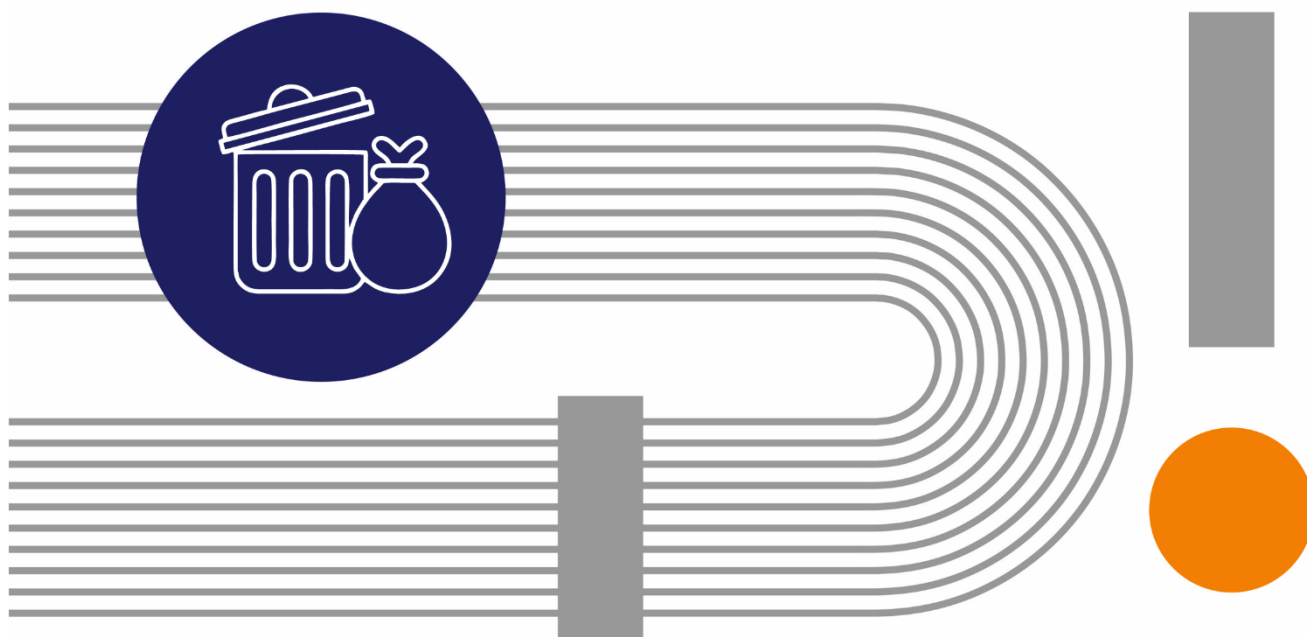
Wykres 51. Długość wyremontowanych dróg i chodników w Gdyni w latach 2021-2025



Źródło: Opracowanie własne na podstawie danych Zarządu Dróg Miejskich w Gdyni.

Ponadto prowadzono **remonty w 3 placówkach edukacyjnych oferujących kształcenie specjalne**: Zespół Szkół Specjalnych nr 17, Specjalny Ośrodek Szkolno-Wychowawczy nr 1, Specjalny Ośrodek Szkolno-Wychowawczy nr 2. Remonty są częścią polityki edukacyjnej wzmacniającej między innymi edukację specjalną i włączającą. Poza tym, w **30 placówkach w Gdyni prowadzono prace remontowe** na łączny koszt ponad 2 mln zł: Przedszkola nr 4, 5, 7, 8, 16, 26, 27, 44, 48, 51 i 52, Szkoły Podstawowe nr 8, 16, 33, 39, 48 i 52, III i IX Liceum Ogólnokształcące, Zespół Wczesnej Edukacji nr 1, Zespoły Szkolno-Przedszkolne nr 2 i 6, Specjalne Ośrodki Wychowawcze nr 1 i 2, Zespół Szkół Chłodniczych i Elektronicznych, Zespół Szkół Ogólnokształcących nr 6, Zespół Sportowych Szkół Ogólnokształcących, Zespół Szkół Specjalnych nr 17, Zespół Szkół Ekologiczno-Transportowych, Szkoła Muzyczna. Dodatkowo, miasto przeznaczyło ponad 300 tys. zł **na zakup sprzętu** (krzesła, drabinki, place zabaw, itp.) dla 17stu placówek: Przedszkoli nr 4, 19, 22, 25, 26, 43, 47 i 52, Szkół Podstawowych nr 10, 23, 29, 34, 40, 48 i 51, Szkół Podstawowych nr 10, 23, 29, 34, 40, 48 i 51, Szkół Podstawowych nr 10, 23, 29, 34, 40, 48 i 51. **Realizowano decyzje ppoż.**, które zakładają dostosowanie wielu placówek, w tym zerówek, do nowych zasad bezpieczeństwa przeciwpożarowego określonych w rozporządzeniu Ministra Edukacji Narodowej z 25 sierpnia 2017 r. Ogółem środki otrzymało 27 placówek: Przedszkola nr 8, 11, 26, 35, 44, 52, Szkoły Podstawowe nr 11, 17, 29, 31, 34, 35, 39, 40, 48, 51, Szkoły Podstawowe nr 11, 17, 29, 31, 34, 35, 39, 40, 48, 51, Zespół Wczesnej Edukacji nr 11, Zespół Szkolno-Przedszkolny nr 3, 4, 5 i 6, Zespół Szkół Ogólnokształcących nr 8, Specjalny Ośrodek Szkolno-Wychowawczy nr 2, Zespół Szkół Specjalnych nr 17. Placówki oświatowe wniosowały także o środki na **wykonanie drobnego odświeżenia wnętrza**. Łącznie 38 przedszkoli oraz Zespół Szkolno-Przedszkolny nr 3 i Specjalny Ośrodek Szkolno-Wychowawczy nr 1 otrzymały na ten cel 54 tys. zł. Ponad 380 tys. zł miasto przeznaczyło natomiast na **bieżące naprawy** w 20 placówkach. Były to m.in. naprawy dachów, systemów wentylacji oraz instalacji wodociągowej i centralnego ogrzewania. Ponad 80 tys. zł przeznaczono z kolei na **opracowanie**

audytu energetycznego dla Przedszkola nr 43 oraz **remont pomieszczeń** Gdyńskiego Ośrodka Doskonalenia Nauczycieli. W gdyńskich placówkach wciąż realizowany był program „**Kompleksowa modernizacja energetyczna budynków użyteczności publicznej w Gdyni**”. W jego ramach podpisano umowy na wykonanie dokumentacji projektowo-kosztorysowej wraz z pełnieniem nadzoru autorskiego w Szkołach Podstawowych nr 8, 12, 26, 44 i 51 oraz w Zespole Szkolno-Przedszkolnym nr 1. Łącznie na ten cel wydano ponad 2 mln zł. W budżecie na 2025 r. uwzględniona została także rozbudowa i przebudowa przedszkola przy ul. Kwiatkowskiej 23. A wszystko w celu utworzenia trzech oddziałów żłobka „Koniczynka”, filia Wiczlino, za łączną kwotę ponad 5,8 mln zł. Inwestycja jest finansowana częściowo z programu Maluch+. Oprócz tego w przygotowaniu było postępowanie przetargowe na **dostosowanie Szkoły Podstawowej nr 34 do potrzeb osób z niepełnosprawnościami** – wykonawstwo zastępcze. Ma ono objąć zagospodarowanie terenu szkoły i przebudowę jej budynku w taki sposób, aby ułatwić korzystanie z niego osobom z niepełnosprawnościami.



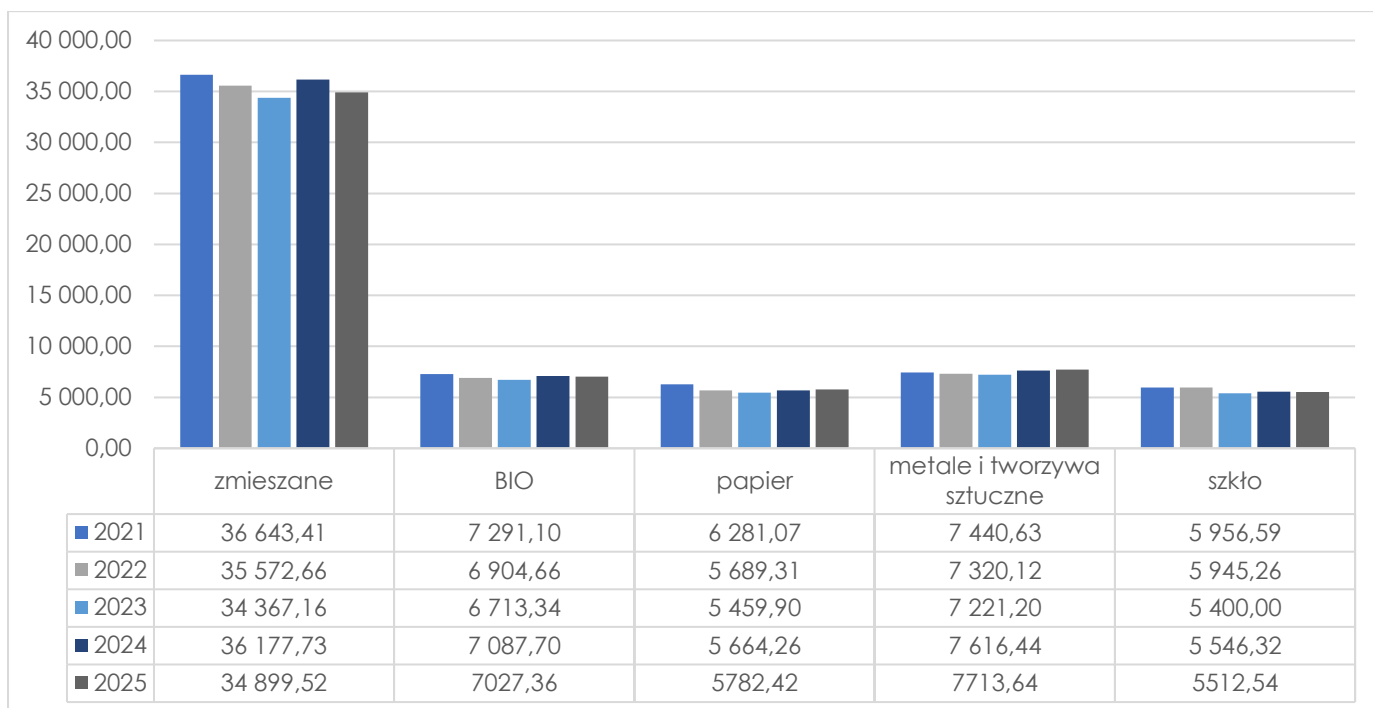
9. Gospodarka obiegu zamkniętego

8.2. Gospodarka odpadami komunalnymi

Gospodarowanie odpadami komunalnymi to działalność polegająca na zbieraniu, transporcie, przetwarzaniu odpadów komunalnych, łącznie z nadzorem nad tego rodzaju działaniami. Obejmuje w szczególności odbieranie odpadów komunalnych od właścicieli nieruchomości i zagospodarowanie tych odpadów. W 2025 r. od mieszkańców Gdyni odebrano 73 199,19 ton odpadów komunalnych dostarczonych do instalacji komunalnej Eko Dolina w Łężycach, w tym:

- 7 027,36 ton odpadów ulegających biodegradacji,
- 5 782,42 ton papieru,
- 7 713,64 ton metali i tworzyw sztucznych,
- 5 512,54 ton szkła,
- 34 899,52 ton pozostałości po segregacji,
- 327,76 ton popiołu z domowych palenisk,
- 5 265,59 ton mebli i innych odpadów wielkogabarytowych,
- 188,98 ton zużytych opon,
- 6 481,38 ton odpadów zielonych, w tym drzewek świątecznych.

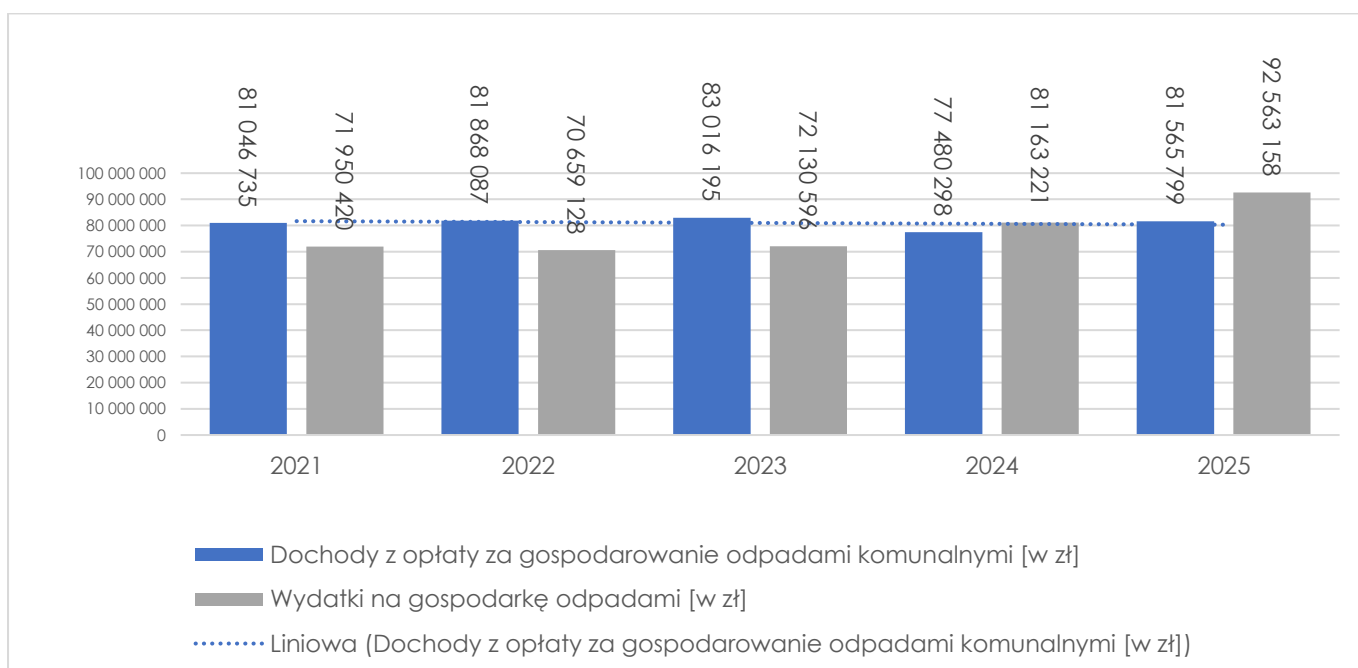
Wykres 52. Masa odpadów zebranych selektywnie od mieszkańców Gdyni w latach 2021-2025 [w tonach]



Źródło: opracowanie własne na podstawie danych z Wydziału Środowiska UMG.

W 2025 r. mieszkańcy Gdyni wytworzyli łącznie 73 199,19 ton odpadów komunalnych, jest to nieznacznie mniej niż w 2024 r. (73 604,37 ton). Do 6 PSZOKów (5 zlokalizowanych na terenie miasta Gdyni, 1 przy instalacji komunalnej Eko Dolina) oraz podczas objazdowej zbiórki odpadów niebezpiecznych mieszkańcy dostarczyli 2101 ton odpadów. Do PSZOK zlokalizowanych na terenie Gdyni i podczas zbiórki objazdowej mieszkańcy przekazywali zużyty sprzęt elektryczny i elektroniczny oraz resztki farb, natomiast do PSZOK Eko Dolina odpady budowlane i remontowe oraz wielkogabarytowe.

Wykres 53. Gospodarowanie odpadami komunalnymi w latach 2021-2025 [w zł]



Źródło: Opracowanie własne na podstawie Sprawozdań z wykonania budżetu miasta Gdyni za lata 2020-2025.

W 2025 r. **na gospodarke odpadami wydatkowano** kwote 92 563 158 zł, natomiast dochody pochodzące z opłaty pobieranej od mieszkańców na gospodarowanie odpadami komunalnymi wyniosły 81 565 799,25 zł, co daje ujemny bilans w wysokości -10 997 358,75 zł. Od października 2025 r. obowiązują w Gdyni wyższe **opłaty za wywóz śmieci**, średnio podwyżka wyniosła 19%. Nowe stawki są uzależnione od powierzchni gospodarstwa domowego: do 45 m² – 38 zł (wzrost o 6 zł), 45–60 m² – 69 zł (+11 zł), 60–80 m² – 81 zł (+13 zł), powyżej 80 m² – 101 zł (+16 zł). Zmiany wynikały z wyższych kosztów przyjęcia odpadów w Eko Dolinie od kwietnia 2025 r.

W 2025 r. zmieniły się także **zasady odbioru odpadów** – zmieniono m.in.: harmonogramy, segregację bioodpadów kuchennych, zasady odbioru odpadów wielkogabarytowych oraz popiołu w sezonie od 15 maja do 1 października. Za odbiór śmieci do września 2027 r. odpowiadają firmy PRSP Sanipor oraz Remondis, podzielone według dzielnic. Ponadto od października 2025 r. w Gdyni, jak i w całej Polsce, obowiązuje **system kaucyjny butelek i puszek**. Opakowania można zwracać w sklepach i butelkomatach. System ma na celu zwiększenie poziomu recyklingu i jest ogólnopolskim obowiązkiem, na który miasto bezpośrednio nie wpływa, a jedynie wdraża zgodnie z przepisami Ministerstwa Klimatu i Środowiska.

W 2025 r. w ramach pozostałych działań realizowanych na terenie miasta rozpoczęto akcję **wymiany koszy ulicznych na przystankach** komunikacji miejskiej. Do połowy grudnia tego roku, postawiono 600 koszy ulicznych o pojemności 70 l wykonanych z wytrzymałego polietylenu, odpornych na korozję, promieniowanie UV, warunki atmosferyczne. Każdy kosz wyposażony jest w stalowy wkład ocynkowany. Koszt całej inwestycji wyniósł 998 637,00 zł.

Ponadto usuwano drobne odpady oraz pojedyncze odpady wielkogabarytowe z terenów objętych pielęgnacją zieleni, ze skwerów i placów zabaw, z terenów przyległych do ulic, z lasów i skarp położonych wzdłuż ciągów komunikacyjnych oraz innych terenów gminnych, podzielonych na 7 rejonów (około 8,75 ha). Usuwano dzikie wysypiska. Oczyszczano tereny zielone i rekreacyjne z nieużytkowanych obiektów (typu altany działkowe) i odpadów.

Od 1 stycznia 2025 r. odzież i tekstylia powinny trafiać do punktów selektywnego zbierania odpadów komunalnych (tzw. PSZOK). W celu zwiększenia ich dostępności do końca sierpnia 2025 r. w pięciu dzielnicach postawiono 30 dodatkowych kontenerów w 10 lokalizacjach w ramach miejskiego programu edukacyjno-społecznego „**Gdynia w klimacie**”, które uzupełniły sieć funkcjonujących kontenerów w przestrzeni miasta (160 kontenerów do początku sierpnia 2025 r.). Do końca 2025 r. zebrano 945 ton odzieży i tekstyliów, z czego niemal 84% (792 tony) nadawało się do dalszego użytkowania. Wprowadzony pilotaż wskazał na duże zainteresowanie mieszkańców tą formą przekazywania odzieży i na tej podstawie samorząd zdecydował o wdrożeniu **systemu zbiórki odzieży i tekstyliów**. Od stycznia 2026 r. na gruntach gminnych rozpoczęto montaż 300 szarych pojemników „Gdynia w klimacie”, przeznaczonych wyłącznie na odzież i tekstylia nadające się do ponownego użycia. Dzięki temu mieszkańcy będą mogli w prosty sposób oddać ubrania, obuwie, tekstylia domowe (pościel, koce, zasłony), akcesoria (torby, plecaki) oraz maskotki. Mapa wszystkich pojemników jest dostępna na stronie www.wyrzucamto.pl, w zakładce „Odzież i tekstylia”. Koszt funkcjonowania systemu w skali roku wyniesie 1 18 080 zł i obejmie pełną obsługę logistyczną, serwis pojemników oraz zagospodarowanie zebranych tekstyliów zgodnie z zasadami gospodarki o obiegu zamkniętym.

Do końca 2025 r. z terenów gminnych usunięto wszystkie bezumownie postawione pojemniki na odzież i tekstylia. Z kolei, w grudniu 2025 r. miasto zakończyło współpracę z marką Ubrania do Oddania, oznacza to, że „ubraniomat” przy Centrum Nauki Eksperyment został wyłączony z użytkowania, Wymiennikownia, Konsulat Kultury, Przystanie i biblioteki przestały przyjmować odzież oraz zakończyła się zbiórka „na telefon” i zbiórka online.

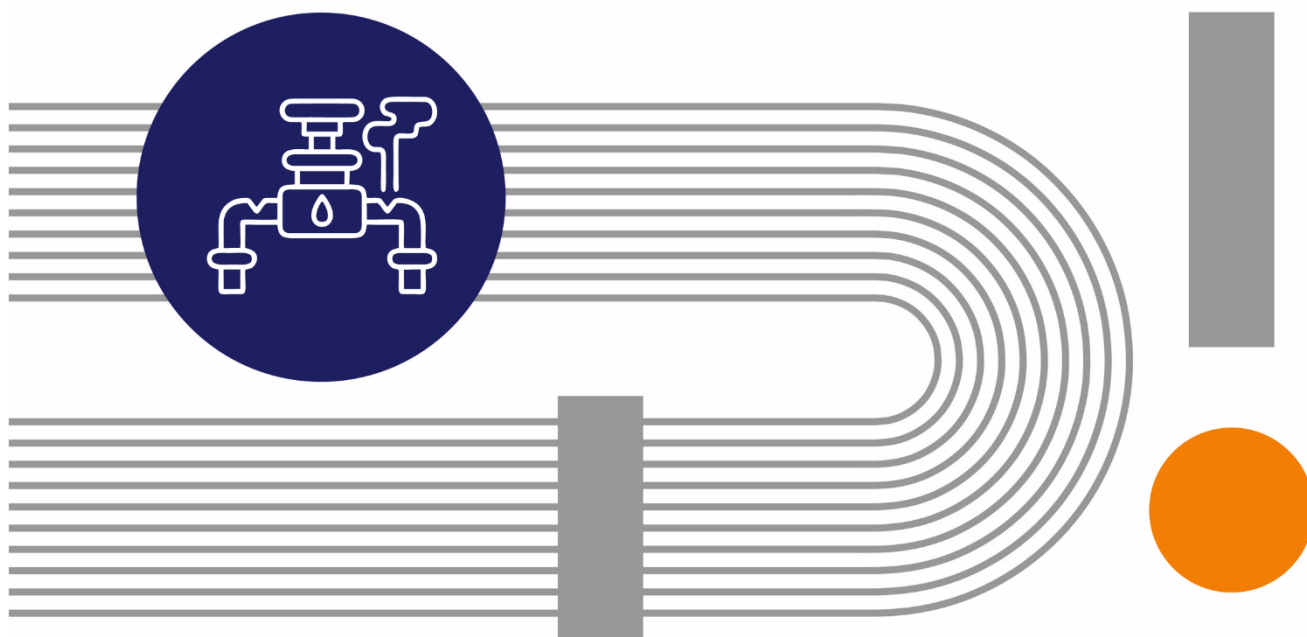
W 2025 r. Eko Dolina rozpoczęła **największy proces modernizacyjny** w swojej historii. Budowa instalacji przetwarzania bioodpadów w procesie suchej fermentacji oraz kompostowni tunelowej jest planowana na lata 2025-2028. Jej koszt to 114 mln zł, z czego większość tej kwoty pochodzi z uzyskanych przez spółkę dofinansowań. Na terenie Spółki Eko Dolina powstanie jedna z najnowocześniejszych w Polsce instalacji do przetwarzania bioodpadów kuchennych oraz odpadów zielonych. W zamkniętych, w pełni kontrolowanych warunkach, odbywać będzie się fermentacja metanowa, podczas której z odpadów powstanie ekologiczny biogaz. Zostanie on wykorzystany do produkcji energii elektrycznej i ciepła – zasili obiekty Eko Doliny, a nadwyżki trafią do zewnętrznej sieci. Efektem pracy instalacji będą również naturalne nawozy.

8.3. Programy edukacyjne

W 2025 r. w ramach **edukacji ekologicznej mieszkańców** Gdyni, ukierunkowanej na zwiększanie poziomów selektywnego zbierania odpadów komunalnych „u źródła” i zmniejszania wytwarzania odpadów, co wpisuje się w ideę gospodarki obiegu zamkniętego, kontynuowano kampanię edukacyjno-informacyjną pn. „Wyrzucamto”, obejmującą m. in.:

- o Projekt edukacyjny **„Segreguję BiO rozumiem”** zainicjowany w 2023 r. i kontynuowany w latach 2024-2025 – dotyczył prawidłowej segregacji odpadów z naciskiem na frakcję BIO;
- o W ramach unijnego projektu **Creative Circular Cities** zrealizowano pilotaż „PodajDalej” umożliwiający mieszkańcom oddawanie niepotrzebnych mebli do ponownego wykorzystania. W 2025 r. Gdynia była jedynym polskim miastem w gronie sześciu miast pilotażowych oraz jednym z 14 partnerów projektu z regionu Morza Bałtyckiego;
- o **Materiały edukacyjne** udostępniono mieszkańcom, zarządcom nieruchomości oraz nauczycielom;
- o Przeprowadzono **akcje sprzątnia miasta** w „Dniu Ziemi” wiosną oraz „Sprzątnię Świata” jesienią, w których udział wzięły grupy mieszkańców, uczniowie szkół i przedszkoli, przedsiębiorcy czy też harcerze. Wśród inicjatyw oddolnych mieszkańców, były także te zorganizowane przez: Rady Dzielnicy, samorząd z Budżetu Obywatelskiego, Towarzystwo Przyjaciół Orłowa, #PogórzAnek, Przystani Gdyńskich oraz wielu fundacji, np. „Drzewa dla serca”, „Pro Bono Societas” i SPOT-u Kalamo. W działaniach licznie uczestniczyli uczniowie i mieszkańcy;
- o Zorganizowano **Piknik Ekologiczny „Segreguj to z głową”** we współpracy firmy Remondis oraz Wydziału Środowiska Urzędu Miasta Gdyni. W trakcie wydarzenia odbyły się warsztaty ekologiczne o zajęcia edukacyjne. Współorganizator wydarzenia – firma Remondis Sp. z o.o. zaprezentowała uczestnikom m.in. specjalistyczne pojazdy, które pracują przy naszych domach i osiedlach. Z kolei Komunalny Związek Gmin „Dolina Redy i Chylonki” pokazał auto, którym bezpłatnie odbiera od mieszkańców odpady niebezpieczne;
- o Przekazano mieszkańcom zabudowy jednorodzinnej pakiet worków do selektywnego zbierania odpadów obejmujący 16 worków na papier i szkło oraz 33 worki na tworzywa sztuczne i odpady zielone (ogrodowe). Wraz z pakietem worków mieszkańcy otrzymali ulotkę z aktualnymi informacjami o zasadach postępowania z odpadami;
- o Wspierano oddolne akcje społeczne poprzez organizację i wydawanie sprzętu do sprzątnia oraz odbiór odpadów zebranych.

W 2025 r. Gdynia była wyróżniana w **konkursie ECO Miasto** za działania związane z rozwojem gospodarki obiegu zamkniętego. Jury doceniło przede wszystkim rozbudowany system Punktów Selektywnej Zbiórki Odpadów Komunalnych (PSZOK), wdrażanie innowacyjnych rozwiązań w zakresie zbiórki odpadów oraz organizację odbioru tekstyliów, rozwijaną m.in. w odpowiedzi na nowe przepisy dotyczące segregacji odzieży i materiałów tekstylnych. Podkreślono również wykorzystanie nowoczesnego oprogramowania umożliwiającego monitorowanie pracy pojazdów odbierających odpady, śledzenie ich lokalizacji oraz kontrolę realizacji usług odbioru odpadów komunalnych.

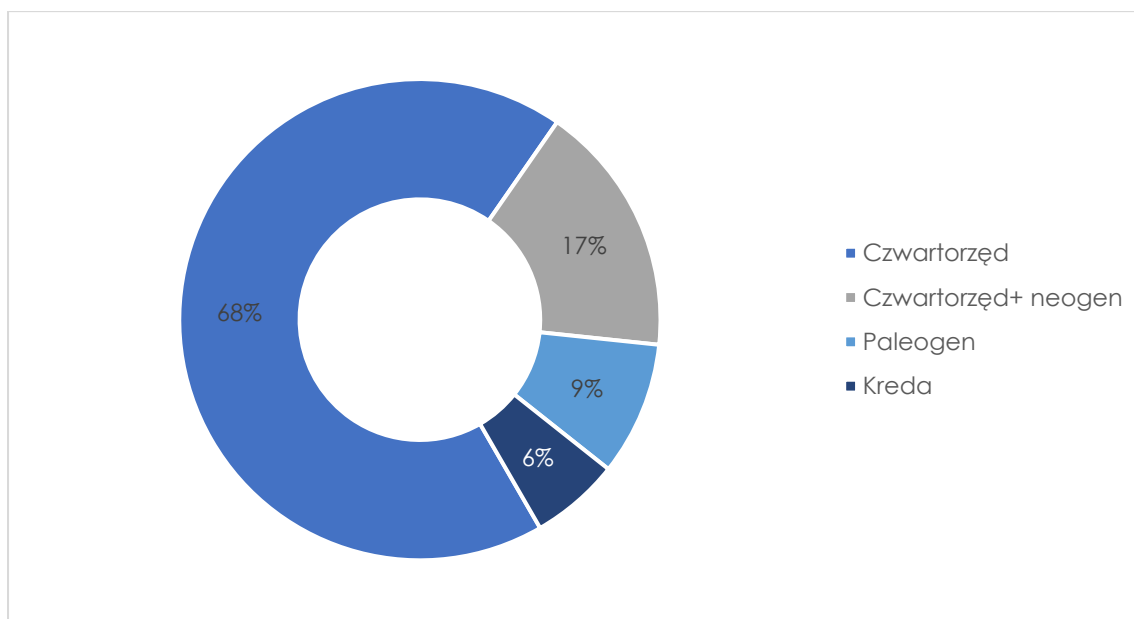


10. Wodociągi i kanalizacja

Systemy wodociągowe i kanalizacyjne na terenach zurbanizowanych stanowią integralną część infrastruktury. **Przedsiębiorstwo Wodociągów i Kanalizacji w Gdyni** jest głównym dostawcą wody dla Gdyni, ale także dla Rumii, Redy, Wejherowa oraz miejscowości w gminach wiejskich – Kosakowo-Kazimierz, Dębogórze Wybudowanie, Kosakowo, Pogórze, Wejherowo-Gościcino, Bolszewo, Orle, Góra, Zamostne, Kniewo, Gowino, Warszkowo i Zibertowo. W obszarze działalności PEWIK Sp. z o.o. zbiorowe systemy zaopatrzenia zasilane są w wodę z własnych ujęć, za pośrednictwem których wydobywana jest woda z warstw wodonośnych pochodzących z okresu kredy (6%), paleogenu (9%), czwartorzędu + neogenu (17%) i czwartorzędu (68%). Według obowiązującej klasyfikacji są to wody odpowiadające I klasie jakości, w których wartości elementów fizykochemicznych są kształtowane wyłącznie w efekcie naturalnych procesów zachodzących w wodach podziemnych i nie wskazują na wpływ działalności człowieka.

W 2025 r. w ramach PEWIK Sp. z o.o. użytkowano 87 **studni głębinowych** rozlokowane w 8 ujęciach (m.in. Reda, Rumia, Wiczlino, Cedron, Sieradzka, Wielki Kack, Kolibki, Brzozowa), produkcja wody wyniosła 19 646 645 m³/rok, czyli 53 125 m³/dobę. Gdyński System Wodociągowy (GSW) zaopatruje w wodę mieszkańców Gdyni, Rumii, Redy oraz część gminy Kosakowo.

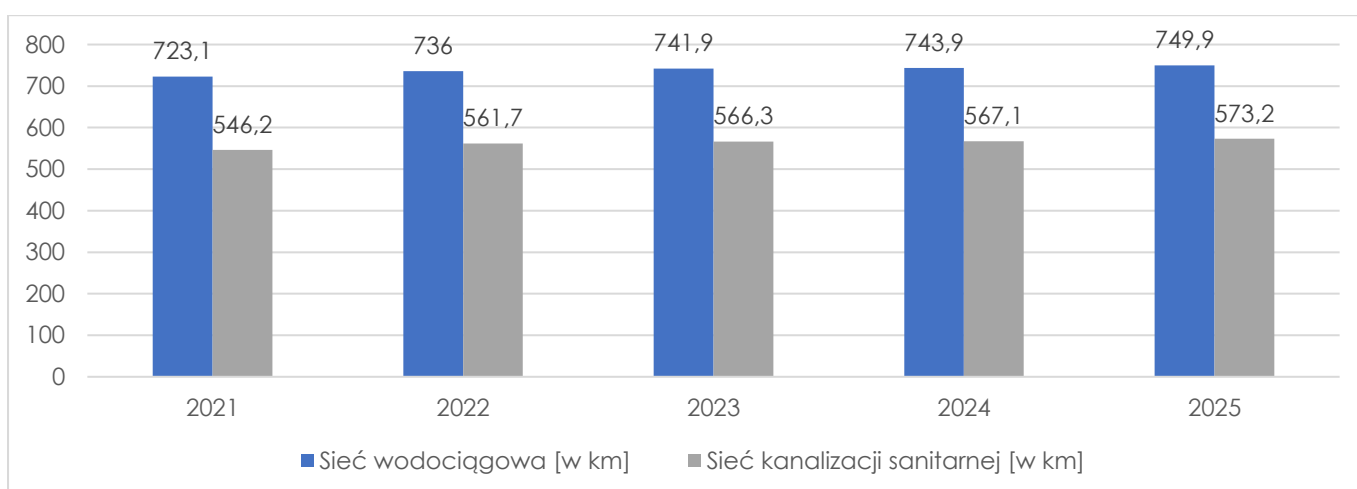
Wykres 54. Zasoby wód podziemnych według ujęć wody w 2025 r. – Okresy pochodzenia wody w ujęciach [w %]



Źródło: Opracowanie własne na podstawie danych PEWIK Gdynia Sp. z o.o.

Ścieki sanitarne z Gdyni są odprowadzane do **Grupowej Oczyszczalni Ścieków „Dębogórze”** położonej w miejscowości Dębogórze-Wybudowanie w gminie Kosakowo poprzez system kanalizacyjny o charakterze grawitacyjno-ciśnieniowym. Ukształtowanie terenu wymusza wielokrotne pompowanie ścieków w trakcie transportu do oczyszczalni, w której są poddawane oczyszczeniu z zastosowaniem technologii mechaniczno-biologicznej, opartej na metodzie osadu czynnego. W zlewni Grupowej Oczyszczalni Ścieków „Dębogórze” mieszka niemal 400 tys. osób. Każdego dnia do oczyszczalni trafia 67 200 m³ ścieków, co daje niemal 25 mln m³ rocznie. W 2025 r. PEWIK Sp. z o.o. realizował modernizację kanału odpływowego ścieków oczyszczonych z Grupowej Oczyszczalni Ścieków „Dębogórze” o łącznej długości 5,65 km. Inwestycja nie została jeszcze w pełni zakończona, lecz była realizowana etapowo w ramach wieloletniego programu inwestycyjnego PEWIK Gdynia na lata 2023–2025/2028. Zakres prac obejmuje zarówno modernizację techniczną kanału, jak i rozwój systemów monitoringu jakości ścieków. Inwestycja ma charakter długoterminowy i jest kontynuowana w kolejnych latach, co wskazuje na stopniowe podnoszenie standardów infrastruktury kanalizacyjnej w regionie.

Wykres 55. Długość sieci wodociągowej i sieci kanalizacji sanitarnej w latach 2020-2025 [w km]

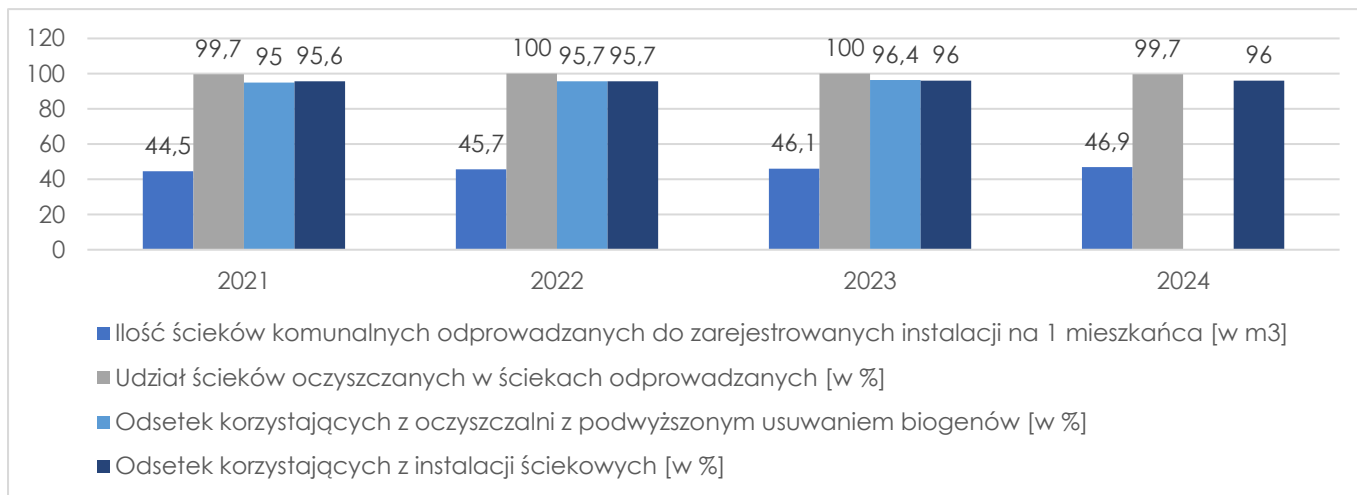


Źródło: Opracowanie własne na podstawie danych PEWIK Gdynia Sp. z o.o.

Wydłużanie sieci wodociągowej to proces polegający na budowie nowych odcinków sieci wodociągowej, aby poprawić dostęp do wody pitnej i rozszerzyć sieć w obszarach, gdzie wcześniej nie była dostępna. Proces ten jest ważnym elementem infrastruktury komunalnej i wpływa na jakość życia mieszkańców. W 2025 r. – względem 2020 r. – rozbudowano sieć wodociągową o 26,8 km, t.j. o 3,7%.

W 2025 r. **cena za 1 m³ wody dla gospodarstw domowych** wyniosła ~5,93 zł/m³. W latach 2024–2025 cena wody w Gdyni wzrosła nieznacznie – o około 2–3% (~5,78 zł/m³ w 2024 r.). Zmiana ta wynika z obowiązującej trzyletniej taryfy zatwierdzonej przez PEWIK, która przewiduje stopniowe, niewielkie podwyżki rozłożone w czasie. Oznacza to, że w analizowanym okresie ceny usług wodociągowych pozostawały względnie stabilne, a ich wzrost miał charakter kontrolowany i przewidywalny.

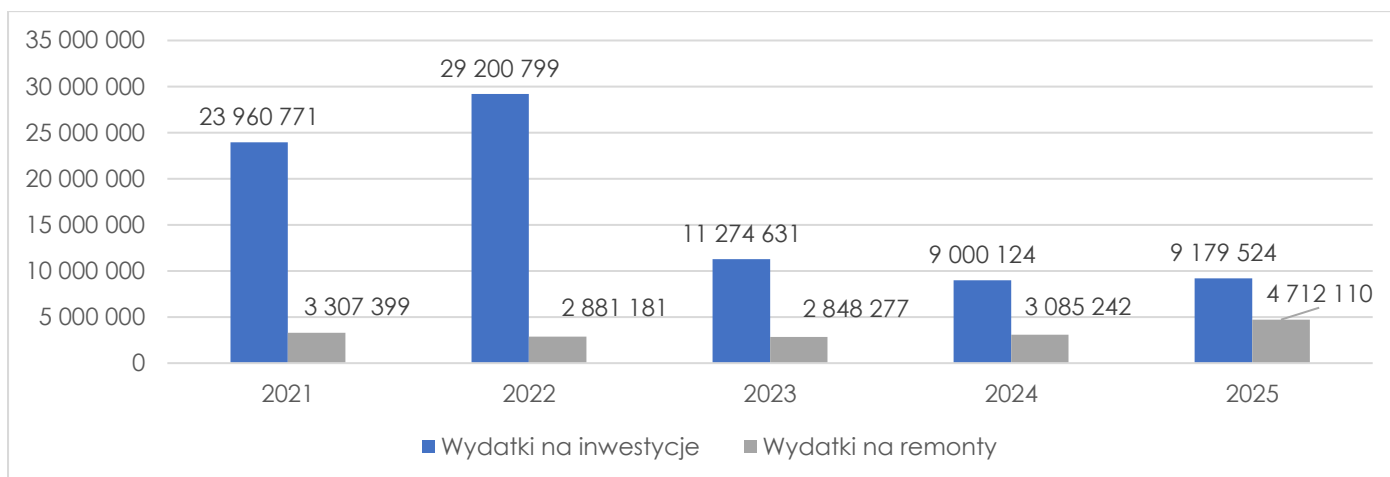
Wykres 56. Odprowadzanie i oczyszczanie ścieków w Gdyni w latach 2020-2024 (brak danych za 2025)



Źródło: Opracowanie własne na podstawie danych Systemu Monitorowania Usług Społecznych (GUS).

Długość sieci kanalizacyjnej w 2025 r. – względem 2021 r. – wzrosła 27 km, co stanowi 4,9%, pozwoliło to przyłączenie większej liczby mieszkańców. W latach 2021-2024 gospodarka ściekowa w Gdyni charakteryzowała się wysokim poziomem stabilności oraz bardzo dobrą efektywnością funkcjonowania systemu. Ilość ścieków komunalnych odprowadzanych do zarejestrowanych instalacji, w przeliczeniu na jednego mieszkańca, utrzymywała się na zbliżonym poziomie, wahając się od 44,5 m³ w 2021 r. do 46,9 m³ w 2024 r. Po niewielkim spadku w 2021 r. obserwuje się stopniowy wzrost wartości tego wskaźnika, co może być związane ze zwiększonym zużyciem wody w gospodarstwach domowych. Udział ścieków oczyszczanych w ogólnej ilości ścieków odprowadzanych w całym analizowanym okresie utrzymywał się na bardzo wysokim poziomie, wynoszącym od 99,7% do 100%. Świadczy to o niemal pełnej skuteczności systemu oczyszczania ścieków oraz o jego wysokim stopniu zaawansowania technologicznego. Odsetek ludności korzystającej z oczyszczalni ścieków z podwyższonym usuwaniem biogenów pozostawał wysoki. Może to wskazywać na stopniową rozbudowę sieci kanalizacyjnej w obszarach, które nie są jeszcze w pełni objęte najbardziej zaawansowanymi procesami oczyszczania. Z kolei, odsetek mieszkańców korzystających z instalacji ściekowych systematycznie wzrastał – z ok. 95,6% w 2021 r. do ok. 96% w 2024 r. Wzrost ten potwierdza dalszy rozwój infrastruktury kanalizacyjnej oraz sukcesywne podłączanie nowych użytkowników sieci. W 2025 r. łączny procent skanalizowania całej aglomeracji (obejmującej swoim zasięgiem m. Gdynię, m. Rumie, m. Redę, Gminę Miasta Wejherowo, część Gminy Wejherowo obejmującej miejscowości: Bolszewo, Gościcino, Łężyce, Orle, Kąpino, Pętkowice, Góra (Paradyż), gm. Kosakowo, część Gminy Szemud obejmującą miejscowości: Bojano, Koleczkowo, Dobrzewino, Karczemki, część Gminy Puck obejmującą miejscowości: Połchowo, Rekowo Górne, Widlino, Sławutówko) wynosił 99,47%.

Wykres 57. Wydatki na inwestycje i remonty sieci wodociągowej i kanalizacyjnej w latach 2021-2025 [w zł]



Źródło: Opracowanie własne na podstawie danych PEWIK Gdynia Sp. z o.o.

W latach 2021-2023 wydatki na inwestycje silnie rosły, osiągając maksimum w 2022 r., po czym nastąpił ich spadek i stabilizacja na niższym poziomie (~9,0–9,2 mln zł). Jednocześnie wydatki na remonty stopniowo rosły, osiągając najwyższy poziom w 2025 r. (ok. 4,7 ml zł), co wskazuje na przesunięcie priorytetów z inwestycji na utrzymanie i modernizację infrastruktury. **Inwestycje w sieć wodociągową** w Gdyni koncentrują się na rozbudowie i modernizacji istniejącej infrastruktury, w celu zapewnienia stabilnego i niezawodnego dostępu do wody pitnej dla mieszkańców. Inwestycje te obejmują zarówno budowę nowych sieci, jak i remonty i przebudowy starych odcinków, a także budowę przyłączy do działek. W 2025 r. w ramach inwestycji wybudowano na terenie Gdyni 2 157,96 m sieci wodociągowej rozdzielczej, 169,79 m sieci wodociągowej magistralnej, a w wyniku przejęć odpłatnych, przejęć nieodpłatnych oraz aportów przybyło 3 663,39 m sieci wodociągowej rozdzielczej. Łącznie w 2025 r. powstało 5 991,14 m sieci wodociągowych.

W 2025 r. do najważniejszych **inwestycji wodociągowych** należało zakończenie budowy sieci wodociągowej w ul. Żarnowieckiej i Puckiej oraz zakończenie budowy sieci wodociągowej w ul. Beskidzkiej i Titz-Kosko. Ponadto, rozpoczęto budowę sieci wodociągowej w ul. Manganowej, Porębskiego i Uranowej, a także rozpoczęto inwestycję związaną z budową sieci wodociągowej w ul. Wiczlińskiej. Obok realizowanych przez spółkę inwestycji dokonywano także przejęć sieci wodociągowych. Odpłatne przejęcia sieci wodociągowej w Gdyni, dotyczyły sieci w ul. Łęczyckiej, Jana Kazimierza, Dragonów, Teligi, Koperkowej, Paderewskiego, Chopina, Puckiej oraz Miegonia. Nieodpłatne przejęcia sieci wodociągowej dotyczyły ul. Owocowej i ul. Grenadierów. W 2025 r. na terenie Gdyni na majątek PEWIK GDYNIA Sp. z o.o. przyjęto aportem sieci wodociągowe od Agencji Mienia Wojskowego w ul. Australijskiej, ul. Argentynskiej, ul. Uranowej, ul. M. Curie-Skłodowskiej, ul. Hozjusza. Aportem przyjęto także sieci od UM Gdynia w ul. Okrężnej, ul. Kwadratowej, ul. Lipowej (osiedle Fikakowo), ul. Wiczlińskiej, ul. Filipkowskiego i ul. Korzeniowskiego.

W ramach **inwestycji odtworzeniowo-modernizacyjnych** w zakresie sieci wodociągowych na terenie Gdyni w 2025 r. zakończono przebudowę sieci wodociągowej w ul. Rolniczej, zakończono przebudowę sieci wodociągowej w ul. Chwarznieńskiej Etap II (odcinek Witomiński), zakończono budowę sieci wodociągowej w ul. Westy i Posejdona, zakończono budowę sieci wodociągowej w ul. Prostokątnej i Okrężnej, zakończono przebudowę sieci wodociągowej w ul. Kołobrzeskiej i Lęborskiej, zakończono połączenie magistral wodociągowych na skrzyżowaniu ul. Chyłońskiej i ul. Żwirowej. Trwa wymiana wodociągu w ul. Mierniczej i Architektów, oraz trwają

budowy sieci wodociągowej w ul. Manganowej, Porębskiego, Uranowej oraz trwa zadanie budowy sieci wodociągowej w ul. Raduńskiej, Krokowskiej i Rozewskiej.

Inwestycje w sieć kanalizacyjną to proces budowy, rozbudowy lub modernizacji systemu kanalizacyjnego w danym obszarze. Mogą obejmować budowę nowej sieci, wymianę starych rur, rozbudowę istniejących systemów lub instalację nowych stacji przepompowni. Inwestycje te są ważne dla poprawy jakości środowiska, zwiększenia bezpieczeństwa mieszkańców oraz zapewnienia prawidłowego funkcjonowania infrastruktury komunalnej. W 2025 r. w ramach inwestycji wybudowano na terenie Gdyni 1 712,75 m sieci kanalizacyjnej grawitacyjnej oraz w wyniku przejęć odpłatnych, przejęć nieodpłatnych oraz aportów przybyło 4434,99 m sieci kanalizacyjnej grawitacyjnej. W ramach inwestycji na terenie Gdyni w 2025 r. dokonano likwidacji 88,50 m sieci kanalizacyjnej tłocznej. Łącznie w 2025 r. powstało 6 059,24 m sieci kanalizacji sanitarnej.

W ramach **inwestycji rozwojowych** na terenie Gdyni zakończono budowę przepompowni ścieków i kanalizacji tłocznej w ul. Westy i Posejdon. W zakresie sieci kanalizacji sanitarnej zakończono budowę kanalizacji sanitarnej w ul. Żarnowieckiej i Puckiej, a także zakończono budowę kanalizacji sanitarnej w ul. Beskidzkiej i Titz Kosko. W trakcie realizacji jest budowa kanalizacji sanitarnej w ul. Wiczlińskiej. Obok realizowanych przez Spółkę inwestycji dokonywano także przejęć sieci kanalizacji sanitarnej. Dokonano odpłatnych przejęć sieci kanalizacji sanitarnej w ul. Łęczyskiej, ul. Jana Kazimierza, ul. Dragonów, ul. Wagnera, ul. Teligi, ul. Paderewskiego i ul. Malinowej. W 2025 r. na terenie Gdyni na majątek PEWIK GDYNIA Sp. z o.o. przyjęto aportem sieci kanalizacji sanitarnej od Agencji Mienia Wojskowego w ul. Australijskiej, ul. Argentyńskiej, ul. Uranowej, ul. M. Curie-Skłodowskiej, ul. Dedala, ul. Ikara. Aportem przyjęto także sieci od UM Gdynia w ul. Księżycowej, ul. Wiczlińskiej, ul. Tęczowej, ul. Śnieżnej, ul. Jana Nowaka Jeziorańskiego, ul. Okrężnej, ul. Kwadratowej, ul. Lipowej (osiedle Fikakowo), ul. Gryfa Pomorskiego (osiedle Fikakowo), ul. Górniczej (osiedle Fikakowo) i Al. Zwycięstwa.

Podsumowując, w 2025 r. do **najważniejszych inwestycji zrealizowanych przez PEWIK GDYNIA** Sp. z o.o. w 2025 r. można zaliczyć zakończoną budowę sieci wodociągowej i sieci kanalizacji sanitarnej w ul. Beskidzkiej i Titz-Kosko. Inwestycja polegała na budowie nowej sieci wodociągowej w rejonie Kacze-Buki. Do jednych z ważniejszych inwestycji można także zaliczyć trwającą wymianę wodociągu w ul. Mierniczej i Architektów oraz w ul. Raduńskiej, Krokowskiej i Rozewskiej.

W 2025 r. PEWIK Gdynia pozyskał kwotę 22,6 mln zł **dofinansowania** na kluczowe dla mieszkańców inwestycje. Całość zostanie przeznaczona na rozbudowę sieci kanalizacyjnej oraz unowocześnienie oczyszczalni ścieków. Zakres zadań objętych dofinansowaniem jest szeroki i obejmuje:

- o modernizację układu zasilania i sterowania pracą pras komorowych stacji odwodnienia osadu oraz zakup i montaż nowego zbiornika magazynowego biogazu (wraz z armaturą i instalacjami) na terenie Grupowej Oczyszczalni Ścieków „Dębogórze”;
- o budowę na terenie Gdyni, Rumi, Pogórza i Łężyc odcinków kanalizacji sanitarnej o łącznej długości 11,5 km oraz sieci wodociągowej o łącznej długości 6,1 km.

Głównym i najbardziej odczuwalnym społecznie rezultatem tego projektu będzie zwiększenie dostępności infrastruktury kanalizacyjnej w wymienionych miejscowościach. Umożliwi to przyłączenie do sieci kanalizacyjnej około 2 000 mieszkańców, co bezpośrednio wpłynie na jakość ich życia oraz stan środowiska naturalnego w najbliższym otoczeniu.

We wrześniu 2025 r. PEWIK Gdynia Sp. z o.o. zawarł umowę o **dofinansowanie projektu pn. „Poprawa efektywności działania infrastruktury niezbędnej do ujęcia, uzdatniania i dystrybucji wody na terenie Aglomeracji Gdynia”**. Inwestycja zwiększy niezawodność i bezpieczeństwo dostaw wody

pitnej oraz pozwoli na ograniczenie strat wody w sieci. Jednocześnie zastosowanie odnawialnych źródeł energii przyczyni się do ochrony środowiska i niższych kosztów eksploatacji. Wszystkie zadania ujęte w projekcie mają zostać zrealizowane do grudnia 2029 r.

Zgodnie z wymogami ustawowymi PEWIK Sp. z o.o. przekazuje **informację o jakości wody** dostarczanej do mieszkańców terenu, na którym świadczy usługi. Prowadzony jest stały monitoring jakości wody przeznaczonej do spożycia przez ludzi. W 2025 r. ze stacji uzdatniania wody (monitoring skrócony) pobrano 850 próbek do analiz skróconych po filtrach (szybkie badania sprawdzające jakość wody po procesie filtracji). Dodatkowo, przeprowadzono:

- o 174 analizy w ramach monitoringu parametrów grupy A, które obejmowały rutynową kontrolę najważniejszych wskaźników wody;
- o 34 analizy parametrów grupy A i B dla wody trafiającej do sieci i dla wody surowej;
- o 144 analizy ze studni i piezometrów, które dotyczyły kontroli jakości wód podziemnych oraz poziomu wód gruntowych.

W ramach **dodatkowej kontroli jakości wody w sieci wodociągowej** (monitoring skrócony) pobierano próbki w różnych sytuacjach – nie tylko rutynowo, ale też wtedy, gdy istniało większe ryzyko pogorszenia jakości wody.

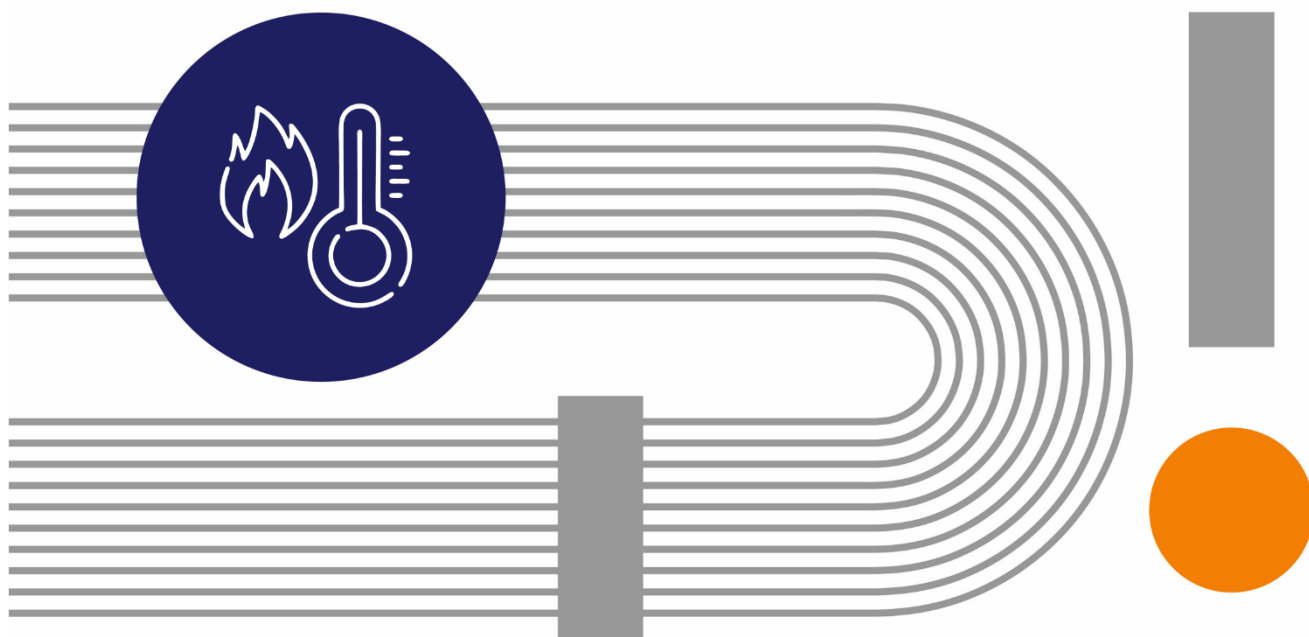
W 2025 r. woda podawana do sieci wodociągowej ze wszystkich stacji uzdatniania wody, spełniała wymagania Rozporządzenia Ministra Zdrowia w sprawie jakości wody przeznaczonej do spożycia przez ludzi w zakresie badań objętych monitoringiem parametrów grupy A i B. Na podstawie analizy wyników badań zrealizowanych w 2025 r. potwierdzono że:

- o woda nie zawiera ponadnormatywnych stężeń specyficznych toksycznych składników organicznych stwarzających największe zagrożenie dla zdrowia takich jak wielopierścieniowe węglowodory aromatyczne benzen, benzo(a)piren, akryloamid, epichlorohydryna,
- o woda nie zawiera ponadnormatywnych stężeń substancji nieorganicznych niebezpiecznych dla zdrowia człowieka takich jak metale ciężkie – rtęć, ołów, kadm, chrom czy arsen. Ich stężenie utrzymywało się w ilości śladowej, ponadto woda nie zawiera pestycydów, szkodliwych organicznych związków chemicznych,
- o woda wykazuje się stabilną zawartości makroelementów takich jak jony wapnia, magnezu, potasu oraz sodu, które klasyfikują wodę jako niskozmineralizowaną, spełniającą niezwykle pozytywną rolę w gospodarce mineralnej człowieka i nawadnianiu organizmu,
- o woda dostarczana klientom PEWIK na całym obszarze świadczenia usług to woda ogólnie średnio twarda, charakteryzująca się twardością ogólną wody w zakresie 161 – 287 mgCaCO₃/dm³. Dzielnice Gdyni zasilane z ujęć Wielki Kack, Wiczlino zaopatrywani są w wodę charakteryzującą się najniższą twardością ogólną poniżej 200 mgCaCO₃/dm³. Natomiast obszary systemu wodociągowego zasilane z ujęcia wody Reda czyli dzielnice Gdyni (Pustki Cisowskie-Demptowo, Chylonia, Leszczyki, Grabówek i Śródmieście) otrzymują wodę o podwyższonej twardości ponad 270 mgCaCO₃/dm³.

W listopadzie 2025 r. w trakcie realizacji procesu monitoringu jakości wody ujawniono pogorszenie parametrów mikrobiologicznych jakości wody, co w konsekwencji spowodowało wprowadzenie ograniczeń dotyczących przydatności wody do spożycia dla części mieszkańców Gdyni dzielnic Cisowa, Chylonia oraz Pustki Cisowskie-Demptowo. Ujawnione przez PEWIK GDYNIA pogorszenie jakości wody było incydentalne oraz miało charakter lokalny, nie wpłynęło na ciągłość i bezpieczeństwo realizacji procesu dostawy wody w Gdyńskim Systemie Wodociągowym.

W 2025 r. Gdynia została uznana najlepszym miastem na prawach powiatu w prestiżowym **Water City Index 2025** realizowanym w ramach VII Międzynarodowego Kongresu Miasto – Woda – Jakość Życia (Wrocław, 21-22 października 2025). Eksperti docenili m.in. niezawodność sieci wodociągowej, odpowiedzialne gospodarowanie wodami opadowymi oraz konsekwentne planowanie działań w obliczu zmian klimatu.

PEWIK Gdynia Sp. z o.o. od wielu lat angażuje się w **działania proekologiczne** i prowadzi szeroko zakrojoną kampanię w celu wspierania zdrowych nawyków u najmłodszych mieszkańców, instalując specjalne poidelka m.in. w instytucjach oświaty. Do 2025 r. zamontowano łącznie 103 takie urządzenia w szkołach i przedszkolach. Pod koniec 2025 r. zakupiono kolejnych 25 takich urządzeń, których montaż rozpoczął się w 2026 r.



11. Zaopatrzenie w ciepło

Zgodnie z podziałem Polski na strefy klimatyczne teren miasta Gdyni zaszeregowany jest do strefy I. W mieście zaspokajanie potrzeb cieplnych odbiorców odbywa się w oparciu o:

- o miejski system ciepłowniczy eksploatowany przez Okręgowe Przedsiębiorstwo Energetyki Ciepłej „OPEC” Sp. z o.o. w Gdyni,
- o kotłownie lokalne należące do OPEC Gdynia,
- o kotłownie przemysłowe,
- o lokalne kotłownie gazowe, olejowe, węglowe poza systemem OPEC Gdynia,
- o indywidualne źródła i urządzenia grzewcze na paliwa stałe, ciekłe lub gazowe oraz elektryczne urządzenia grzewcze.

Elektrociepłownia Gdyńska jest wysokosprawnym i efektywnym źródłem wytwarzania ciepła i energii elektrycznej w kogeneracji ze średnioroczną sprawnością wytwarzania powyżej 75%. Elektrociepłownia Gdyńska należy obecnie do PGE Energia Ciepła SA Oddział Wybrzeże w Gdańsku. Jest ciepłą elektrociepłownią blokową z zamkniętym układem wody chłodzącej (dla układów pseudo kondensacji), wyposażoną w dwa bloki ciepłownicze z turbinami upustowo-przeciwprężnymi 13UP55, 1 szczytowy kocioł parowy oraz trzy szczytowe kotły wodne.

Podstawowym paliwem stosowanym w Elektrociepłowni Gdyńskiej jest węgiel kamienny (miał węglowy klasy energetycznej II A) oraz olej opałowy. W 2025 r. w ramach procesu dekarbonizacji ograniczono jego zużycie. Według danych PGE Energia Ciepła wycofanie części kotłów węglowych pozwoliło zmniejszyć zużycie węgla o około 20 tys. ton rocznie. Równolegle realizowano inwestycje w źródła gazowe i kogeneracyjne.

W 2025 r. **łącna moc elektryczna** zainstalowana w Elektrociepłowni Gdyńskiej wynosiła 110 MWe, natomiast **łącna moc cieplna** wynosiła 391 MWt. Porównując, w 2020 r. łącna zainstalowana moc cieplna kotłów wynosiła 577 MWt, spadek ok. 32% związany jest z częściowo zrealizowaną modernizacją i wycofaniem części jednostek. Istnieje rezerwa mocy cieplnej na potrzeby przyszłych odbiorców ciepła. Pozwala to na rozwój miejskiej sieci ciepłowniczej w Gdyni zasilanej z Elektrociepłowni Gdyńskiej, a co za tym idzie przyłączanie nowych odbiorców do efektywnego i wysokosprawnego systemu ciepłowniczego. Bezpośrednim odbiorcą ciepła dostarczonego w wodzie sieciowej jest OPEC Sp. z o. o. (produkcja, dystrybucja i dostawa energii termicznej w Gdyni).

W analizowanym roku Elektrociepłownia Gdyńska wyprodukowała 451,7 GWh energii elektrycznej brutto, natomiast produkcja netto wyniosła 367,2 GWh. Produkcja ciepła osiągnęła poziom 4 116,3 TJ brutto oraz 4 046,3 TJ netto, co potwierdza znaczenie zakładu jako jednego z kluczowych źródeł ciepła systemowego w regionie. W elektrociepłowni stosowana jest technologia odsiarczania spalin metodą mokrą, której skuteczność w 2025 r. wyniosła 91,90%. Rozwiązanie to pozwala na znaczące ograniczenie emisji związków siarki do atmosfery i zmniejszenie negatywnego wpływu procesu spalania paliw na środowisko.

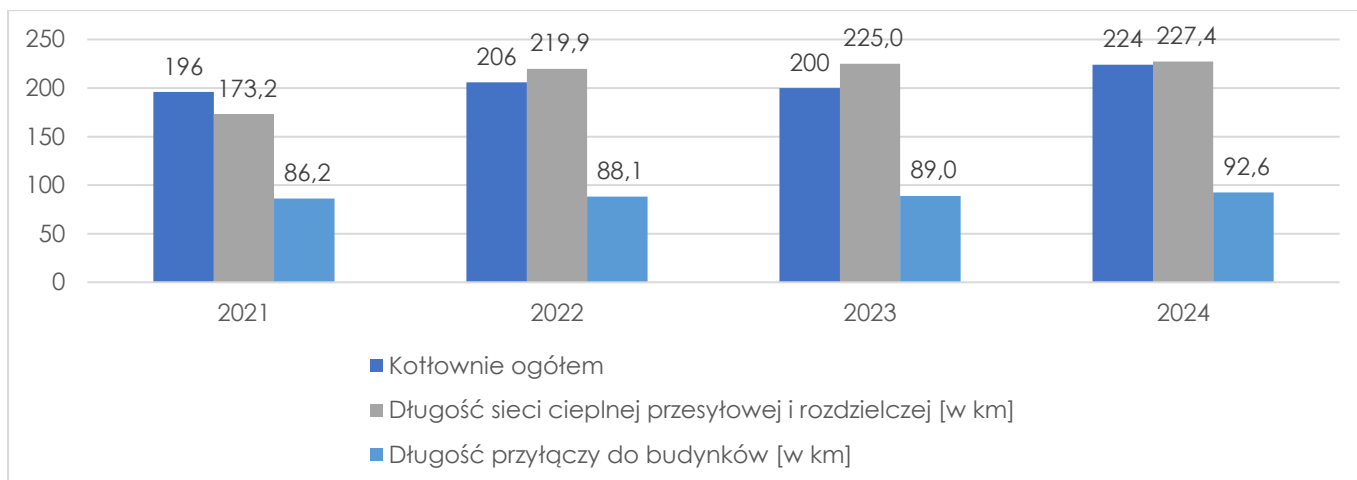
Pomimo prowadzonych działań modernizacyjnych i procesu transformacji energetycznej, działalność zakładu nadal wiązała się z wysoką emisją dwutlenku węgla. W 2025 r. emisja CO₂ wyniosła 641 226 Mg. Elektrociepłownia kontynuowała jednak inwestycje związane z dekarbonizacją, w tym rozwój źródeł gazowych oraz wysokosprawnej kogeneracji, mających na celu stopniowe ograniczanie wykorzystania węgla i redukcję emisji gazów cieplarnianych. W Elektrociepłowni Gdyńskiej trwa realizacja jednej z **kluczowych inwestycji PGE Energia Ciepła w obszarze niskoemisyjnej energetyki** – budowa nowoczesnej instalacji kogeneracyjnej opartej na silnikach gazowych. Projekt o wartości ponad 380 milionów złotych zostanie ukończony przed rozpoczęciem sezonu grzewczego 2026/2027. Nowa instalacja będzie składać się z pięciu agregatów kogeneracyjnych, każdy wyposażony w silnik gazowy, generator oraz układ odzysku ciepła. Łączna moc elektryczna instalacji wyniesie 49,9 MWe, a moc cieplna – 49,3 MWt, co pozwoli na efektywne wytwarzanie energii elektrycznej i ciepła w skojarzeniu, z wysoką sprawnością całkowitą sięgającą ponad 92%. Dzięki zastosowaniu kogeneracji, nowa instalacja pozwoli ograniczyć emisję dwutlenku węgla nawet o ponad 100 000 ton rocznie w porównaniu do tradycyjnych źródeł węglowych.

W chwili obecnej **OPEC Gdynia** wytwarza ciepło w 36 kotłowniach lokalnych zlokalizowanych na terenie Gdyni, w których jest zainstalowanych 71 jednostek kotłowych o całkowitej mocy zainstalowanej wynoszącej 25,169 MW. Największą kotłownią jest ta przy ul. Zwycięstwa 237, w której znajdują się 3 kotły o mocy 650 kW każdy. Kotłownie lokalne zasilają odbiorców indywidualnych lub lokalne sieci ciepłownicze. Łączna moc zamówiona przez odbiorców zasilanych z kotłowni lokalnych wynosi 20,38616 MW, w tym 13,22672 MW na cele centralnego ogrzewania.

Na terenie Gdyni znajduje się ponad 180 kotłowni zasilających obiekty przemysłowe i handlowe, które podlegają opłatom środowiskowym z tytułu wprowadzania substancji do powietrza. Spośród

powyższych kotłowni lokalnych tylko 14 jest pracujących w oparciu o węgiel kamienny. Do największych kotłowni należą: Energomontaż Północ, Transbud Kruszywa oraz ELCEN⁸.

Wykres 58. Kotłownie i sieć ciepłownicza w Gdyni w latach 2021-2024



Źródło: Opracowanie własne na podstawie danych Banku Danych Lokalnych. Brak danych za 2025 r.

Łączna **długość sieci ciepłowniczych**, którymi dostarczane jest ciepło z Elektrociepłowni Gdynińskiej do poszczególnych odbiorców wynosi ponad 324,82 km, w tym: 101,5 km sieci niskoparametrowej oraz 223,33 km sieci wysokoparametrowej. Dane Banku Danych Lokalnych GUS za lata 2021-2024 wskazują na **stopniową rozbudowę infrastruktury ciepłowniczej oraz wzrost liczby przyłączy do budynków**. Największy wzrost nastąpił w 2024 r., kiedy liczba kotłowni zwiększyła się o 24 w porównaniu z rokiem poprzednim (z 200 na 224 = 12%). Z kolei największy przyrost długości sieci nastąpił pomiędzy 2021 a 2022 rokiem, kiedy sieć ciepła zwiększyła się o ponad 46 km (niemal 27%). Po niewielkim spadku w 2021 r. obserwowany był stały wzrost długości przyłączy, co wskazuje na zwiększanie liczby budynków korzystających z miejskiej sieci ciepłowniczej. Analiza danych z lat 2021–2024 wskazuje na dynamiczny rozwój infrastruktury ciepłowniczej w Gdyni. Wzrost długości sieci ciepłej i przyłączy świadczy o rozbudowie systemu ciepłowniczego oraz stopniowym zwiększaniu liczby odbiorców korzystających z ciepła systemowego. Tendencje te wpisują się w działania miasta związane z poprawą efektywności energetycznej, modernizacją systemu ciepłowniczego oraz ograniczaniem niskiej emisji.

Sieć ciepłownicza OPEC przechodzi dynamiczną transformację energetyczną. System obecnie dostarcza ciepło do mieszkańców Gdyni, Rumi, Redy i Kosakowa; obejmuje prawie 400 km sieci. W 2025 r. Spółka przeznaczyła milionowe kwoty na uciepłowanie dzielnicy Chwarzno-Wiczlino, gdzie zakończył się pierwszy etap budowy sieci osiedlowej Chwarzno „Zachód”. Budowa osiedlowej sieci umożliwi podłączenie nowych budynków do miejskiej sieci ciepłowniczej, m.in. osiedla Velocity oraz Murapol, zapewniając przyszłym mieszkańcom komfort korzystania z ekologicznego źródła ciepła. W 2025 r. realizowano bieżące podłączanie nowych odbiorców do sieci ciepłowniczej oraz zrealizowano następujące zadania inwestycyjne:

- Budowa sieci osiedlowej Chwarzno-Wiczlino Zachód etap I, ul. Jurkiewicza w Gdyni;
- Budowa sieci osiedlowej i przyłączy w ul. Chyłońskiej w Gdyni;
- Przebudowa magistrali ciepłowniczej 2x DN 500 od komory K-409 do komory K-403 w rejonie ul. Opata Hackiego w Gdyni - I etap;
- Budowa obwodnicy Witomino - realizowana przez Miasto Gdyni w ramach porozumienia przebudowa sieci napowietrznej magistralnej.

⁸ j.w.

Energia ciepła na terenie Gdyni wykorzystywana jest w mieszkalnictwie – ogrzewanie i wentylacja, przygotowanie ciepłej wody użytkowej oraz przygotowanie posiłków; w handlu i usługach – ogrzewanie i wentylacja, przygotowanie ciepłej wody użytkowej oraz wytwarzanie usług; ale także w przemyśle – procesy przemysłowo-wytwórcze oraz ogrzewanie pomieszczeń wytwórczych.

Tabela 18. Zaopatrzenie w ciepło na terenie Gdyni w 2025 r.

Liczba punktów poboru podłączonych do miejskiej sieci ciepłowniczej	4038
Liczba punktów poboru zasilanych z kotłowni pracujące w oparciu o gaz sieciowy	149
Liczba punktów poboru zasilanych z kotłowni pracujące w oparciu o olej opałowy	4

Źródło: Opracowanie własne na podstawie danych OPEC Gdynia.

Podłączone do miejskiej sieci ciepłowniczej gminne obiekty, takie jak budynki Urzędu Miasta, budynki oświatowe oraz budynki należące do jednostek posiadających własną osobowość prawną, np. teatr, muzea, Urząd Pracy, zaopatrywane były w ciepło z 170 węzłów ciepłowniczych. W 2025 r. zużyły 167 800,91 GJ ciepła za łączną kwotę 28 146 420,98 zł. Dla porównania z rokiem 2024 – zużycie wzrosło o ok. 6% (158 171,013 GJ w 2024 r.), natomiast koszty już o ok. 15% (24 358 536,07 zł w 2024 r.). Ma to związek ze wsparciem dla odbiorców ciepła na mocy ustawy z dnia 15 września 2022 r. o szczególnych rozwiązaniach w zakresie niektórych źródeł ciepła w związku z sytuacją na rynku paliw (Dz. U. 2024 poz. 1509 z późn. zm.), które obowiązywało do 30 czerwca 2025 r. Od 1 lipca 2025 r. OPEC rozlicza odbiorców za dostarczane ciepło w oparciu o obowiązujące taryfy.

W ramach współpracy z OPEC **wymieniono węzły ciepłownicze w dwóch szkołach**: w Centrum Kształcenia Zawodowego i Ustawicznego Nr 2 (ul. Płk. Dąbka 207) i Szkole Podstawowej Nr 39 (ul. Unruga 88). Korzyści dla jednostek i gminy to zapewnienie bezpieczeństwa i komfortu cieplnego uczniom i pracownikom, niższe roczne wydatki na ciepło od ok. 85 000 zł do 120 000 zł, szybki zwrot inwestycji nawet po 18-19 miesiącach. Nowy węzeł to także zmniejszenie zużycia ciepła nawet o 30%, sprawne funkcjonowanie, niższa moc zamówiona i mniejsze prawdopodobieństwo awarii.

Dane wskazują, że w 2024 r. **gaz ziemny** stanowił istotne źródło energii w gospodarstwach domowych, zarówno do celów grzewczych, jak i bytowych (np. gotowanie, podgrzewanie wody). Aż 81,6% (297 294,2 MWh) gazu wykorzystywane jest na cele grzewcze, pozostałe 18,4% (66 944,4 MWh) przypada na inne potrzeby, a więc gaz stanowi przede wszystkim funkcję nośnika energii cieplnej.

Tabela 19. Zużycie energii w gospodarstwach domowych w 2024 r. w Gdyni - gaz

zapotrzebowanie na gaz na potrzeby ogrzewania przez gospodarstwa domowe	297 294,2 MWh/rok
ogółem zużycie gazu przez gospodarstwa domowe	364 238,6 MWh
czynne przyłącza do budynków ogółem (mieszkalnych i niemieskalnych)	16 998
czynne przyłącza do budynków mieszkalnych	16 705
odbiorcy gazu (gospodarstwa domowe)	71 130
odbiorcy gazu (gospodarstwa domowe) ogrzewający mieszkania gazem	17 812
ogółem; gaz z sieci w kWh; na 1 mieszkańca	1 514,2 kWh
ogółem; gaz z sieci w kWh; na 1 korzystającego	2 161,2 kWh

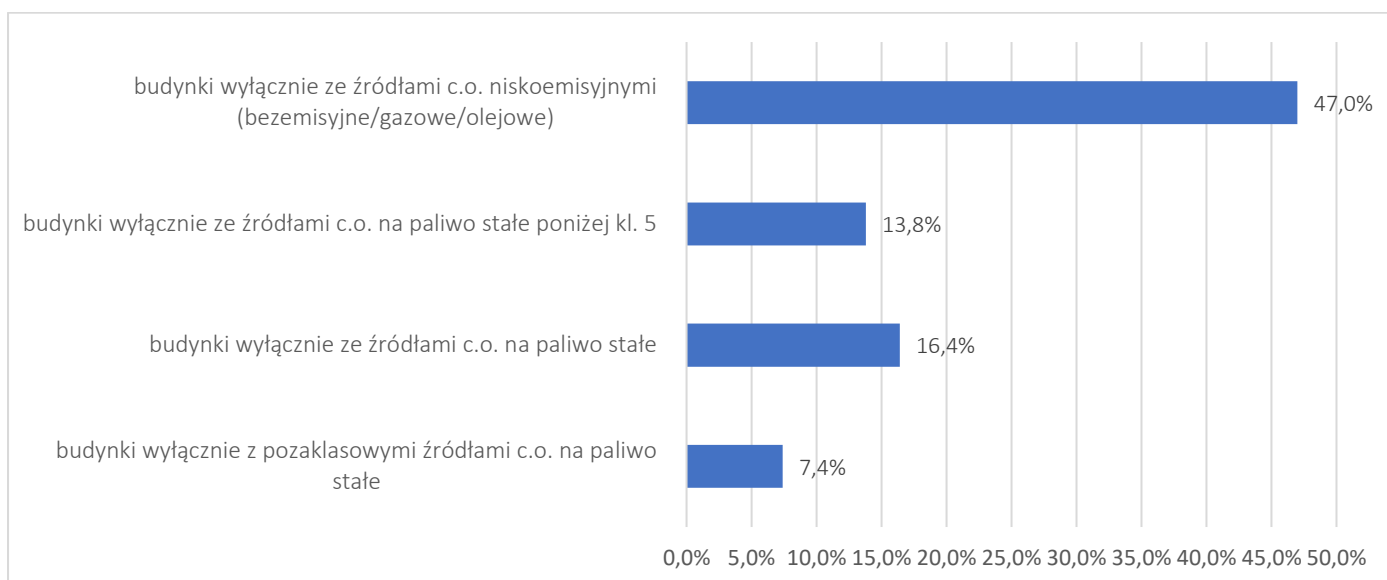
Źródło: Opracowanie własne na podstawie danych Banku Danych Lokalnych. Dane za 2025 r. dostępne będą w styczniu 2027 r.

W ramach stopnia gazyfikacji i dostępności infrastruktury gazowej dla mieszkańców, udział budynków mieszkalnych wynosi 98% wszystkich przyłączy, tak więc sieć gazowa jest silnie

ukierunkowana na sektor mieszkaniowy. Gaz jest powszechnie dostępny, co czwarte gospodarstwo mieszkaniowe w Gdyni (17 812 gospodarstw, co stanowi 25% wszystkich odbiorców w 2024 r.) wykorzystywało gaz do ogrzewania, co świadczy o znaczącej roli alternatywnych systemów grzewczych, w szczególności sieci ciepłowniczej. Poziom zużycia wskazuje na umiarkowaną intensywność wykorzystania gazu, typową dla miast o rozwiniętej sieci ciepłowniczej.

Centralna Ewidencja Emisyjności Budynków – CEEB – to ogólnopolska baza danych, której celem jest identyfikacja źródeł ciepła w budynkach w celu poprawy jakości powietrza w Polsce. System jest zarządzany przez Główny Urząd Nadzoru Budowlanego (GUNB). Obowiązkowe deklaracje o tym, jakie źródło ciepła jest zamontowane, składa właściciel/zarządca budynku w formie elektronicznej lub papierowej do właściwego urzędu gminy. Wg bazy danych 2025 r. w Gdyni znajdowało się 21 408 punktów adresowych spośród których deklaracja została złożona w 16 536 punktach, co stanowi wypełnienie bazy w 77%. Na koniec grudnia 2025 r. kotły na paliwo stałe znajdowały się w 3 360 punktach adresowych, w tym kotły klasy 3 i poniżej ok. 2 300 (ok. 70%). Pompy ciepła zamontowane były w liczbie 614 sztuk.

Wykres 59. Struktura budynków jednorodzinnych w Gdyni według zestawienia „źródło ogrzewania - centralne ogrzewanie (c.o.) w 2025 r.



Źródło: Opracowanie własne na podstawie danych OPEC Gdynia

Pomimo konsekwentnie **realizowanej polityki poprawy jakości powietrza**, w Gdyni wciąż funkcjonuje ponad 3 tys. gospodarstw domowych wykorzystujących do ogrzewania piece węglowe. Stanowi to istotne wyzwanie zarówno w kontekście środowiskowym, jak i społecznym, wymagające dalszych działań systemowych oraz wsparcia dla mieszkańców. W analizowanym okresie zauważalny był znaczący spadek liczby udzielanych dotacji na wymianę źródeł ciepła. Wynika to przede wszystkim ze zmian w zasadach funkcjonowania programów wsparcia, w tym programu „Czyste Powietrze” oraz miejskich programów dotacyjnych, które nie przewidują już dofinansowania dla instalacji opartych na gazie. Ograniczenie to wpłynęło na zmniejszenie zainteresowania mieszkańców dostępnymi formami wsparcia, a w wielu przypadkach stanowiło barierę w podjęciu decyzji o zmianie systemu ogrzewania.

W odpowiedzi na zaistniałą sytuację Miasto Gdynia podjęło działania mające na celu wsparcie mieszkańców w procesie zmiany źródeł ogrzewania. Zrealizowano **pilotażowy program bezpłatnych audytów energetycznych**, skierowany do mieszkańców zainteresowanych udziałem w programie „Czyste Powietrze”. Audyt energetyczny, będący obowiązkowym elementem

aplikowania o środki w ramach programu, często stanowi istotną barierę finansową. W ramach pilotażu w 2025 r. przeprowadzono 18 audytów, co umożliwiło uczestnikom spełnienie wymogów formalnych i przystąpienie do programu. Efektem tych działań była likwidacja 16 pieców węglowych. Uzupelnieniem działań systemowych było prowadzenie **punktu konsultacyjno-informacyjnego**, w którym mieszkańcy mogli uzyskać wsparcie w zakresie dostępnych form dofinansowania, wymogów formalnych oraz możliwych rozwiązań technologicznych. Dodatkowo **organizowano liczne spotkania informacyjne** w dzielnicach, mające na celu zwiększenie świadomości mieszkańców oraz ułatwienie dostępu do wiedzy i narzędzi niezbędnych do przeprowadzenia modernizacji systemów grzewczych. Podejmowane działania wskazują na konieczność dalszego rozwijania instrumentów wsparcia oraz dostosowywania polityki lokalnej do zmieniających się uwarunkowań programowych i ekonomicznych, w celu skutecznego ograniczenia emisji z indywidualnych źródeł ciepła.

W 2025 r. w Gdyni realizowano **program dotacyjny**, którego celem była **zmiana sposobu ogrzewania budynków na bardziej ekologiczne oraz poprawa efektywności energetycznej**. Gdynia łącznie na ten cel przeznaczyła kwotę 176 426,09 zł. Środki te pochodziły z dwóch źródeł: budżetu gminy oraz Wojewódzkiego Funduszu Ochrony Środowiska i Gospodarki Wodnej (WFOŚiGW) w ramach programu „Ciepłe Mieszkanie”. To program, który ma na celu poprawę jakości powietrza, zmniejszenie emisji pyłów oraz gazów cieplarnianych, poprzez wymianę źródeł ciepła i poprawę efektywności energetycznej w mieszkaniach, znajdujących się w budynkach wielorodzinnych. Program skierowany jest do właścicieli lokali mieszkalnych, korzystających z pieców i kotłów opalanych paliwem stałym. Z budżetu gminy wydano 35 591,03 zł, co pozwoliło na realizację 6 umów dotacyjnych. Natomiast zdecydowanie większa część finansowania pochodziła z WFOŚiGW – 140 835,06 zł, w ramach którego zawarto 9 umów. Łącznie podpisano 15 umów dotacyjnych, w wyniku których zlikwidowano 22 stare piece, zastępując je bardziej ekologicznymi źródłami ciepła. Podsumowując, program pozwolił na współfinansowanie wymiany systemów grzewczych w 15 gospodarstwach, przy czym większość środków pochodziła z funduszy zewnętrznych, a jego bezpośrednim efektem była likwidacja 22 nieefektywnych i bardziej emisyjnych źródeł ogrzewania.

Gdynia bierze aktywny udział w **transformacji energetycznej**. To nie tylko inwestowanie w odnawialne źródła energii, ale również dekarbonizacja systemu ciepłowniczego. W 2025 r. Prezydent Gdyni Aleksandra Kosiorek oraz przedstawiciele spółek PGE Energia Ciepła i OPEC podpisali list intencyjny dotyczący dekarbonizacji i utrzymania statusu jako efektywnego energetycznie. Celem współpracy będzie utworzenie wspólnej grupy roboczej, której zadaniem będzie przeprowadzenie szczegółowej analizy i wypracowanie rekomendacji dotyczących inwestycji i rozwoju systemu ciepłowniczego. Kolejnym elementem ma być przeprowadzenie strategicznej analizy w perspektywie krótko, średnio i długoterminowej, której celem jest identyfikacja zagrożeń dla stabilności dostaw ciepła oraz wypracowanie działań na rzecz dekarbonizacji i dążenia do neutralności klimatycznej. Na mocy podpisanego listu intencyjnego utworzono wspólną grupę roboczą, której zadaniem jest przeprowadzenie szczegółowej analizy oraz wypracowanie rekomendacji dotyczących inwestycji i rozwoju systemu ciepłowniczego, w tym planów związanych z odejściem od węgla. Specjalna grupa, złożona z przedstawicieli miasta, OPEC i PGE Energia Ciepła, zajmuje się identyfikacją ryzyk, oceną możliwości i zasadności realizacji nowych instalacji wytwórczych oraz przebudowy sieci ciepłowniczej w celu zwiększenia efektywności energetycznej. Zespół przedstawi swoje rekomendacje w roku 2026.


Gmina Miasta Gdyni była w 2024 r. **liderem grupy zakupowej gazu ziemnego NORDA** na kompleksowe dostawy w roku 2025. Uzyskano cenę za dostawy 1 MWh bez akcyzy netto – 208,33 zł (taryfy W1-W4) i 208,00 zł (taryfa W5) dla obiektów objętych ochroną taryfową od stycznia do lipca 2025, a w miesiącach od sierpnia do grudnia 192,03 zł (taryfy W1-W4) i 191,89 zł (taryfa

W5). Dla obiektów nie objętych ochroną lub objętych ochroną taryfową poniżej 100% cena wynosiła 296,10 zł. Wartość wszystkich faktur za dostawy gazu od 01.01.2025 do 31.12.2025 w ramach umowy gminy wyniosła 3 159 063,37 zł brutto i była niższa niż w roku poprzednim. Umowa objęła 115 punktów odbioru gazu, głównie jednostki edukacyjne i opieki społecznej oraz Zarząd Budynków i Lokali Komunalnych w Gdyni. Dla porównania w 2024 r. wydatki na gaz dla 115 punktów odbioru wyniosły 3 538 082,63 zł brutto. Większe wydatki związane były z ceną dostaw paliwa gazowego, bo chociaż w 2024 r. jednostki gminne w znacznej większości korzystały z ochrony taryfowej państwa z ceną 200,17 zł za 1 MWh bez akcyzy netto, to cena dla odbiorców bez ochrony wynosiła aż 306,98 zł dla odbiorców wrażliwych oraz 305,83 zł z mieszanym wolumenem.

W 2025 r. w Pomorskim Parku Naukowo-Technologicznym Gdynia odbyła się coroczna **konferencja poświęcona ekologicznym, bezpiecznym i energooszczędnym rozwiązaniom w budownictwie**. Skupiono się na obiektach podłączonych do miejskiej sieci ciepłowniczej. Na spotkanie zaproszono projektantów i przedstawicieli deweloperów, realizujących inwestycje w Gdyni. Wydarzenie zorganizowali eksperci z PGE Energia Ciepła S.A., Okręgowego Przedsiębiorstwa Energetyki Ciepłej Sp. z o.o oraz Urzędu Miasta Gdyni.

W analizowanym roku PPNT Gdynia kontynuował prace nad wdrożeniem wspólnego projektu z Okręgowym Przedsiębiorstwem Energetyki Ciepłej w Gdyni, dotyczącego **odzysku energii i produkcji chłodu dla budynków PPNT**, poprzez montaż pompy ciepła. Uruchomienie powinno nastąpić wiosną 2026 roku. Zakłada on wykorzystanie energii odpadowej z budynków i instalacji technicznych do celów grzewczych oraz chłodniczych, co pozwala na zwiększenie efektywności energetycznej obiektu. System ma również umożliwiać integrację z miejską siecią ciepłowniczą. Celem przedsięwzięcia jest ograniczenie zużycia energii pierwotnej oraz redukcja emisji CO₂ przy jednoczesnej poprawie komfortu energetycznego budynków PPNT.

W 2025 r. w Gdyni realizowano także **program „Ciepłe i zdrowe powietrze w naszej klasie”** o charakterze pilotażowym i edukacyjno-badawczym. Była to wspólna inicjatywa Gdyni, Instytutu Maszyn Przepływowych Polskiej Akademii Nauk im. Roberta Szwalskiego w Gdańsku oraz Okręgowego Przedsiębiorstwa Energetyki Ciepłej w Gdyni. Partnerem przedsięwzięcia został Zespół Szkół Chłodniczych i Elektronicznych w Gdyni. Celem projektu jest poprawa jakości powietrza w gdyńskich klasach szkolnych – poprzez montaż czujników dwutlenku węgla i temperatury, systematyczne pomiary, a także edukację uczniów i nauczycieli w zakresie efektywności energetycznej i zdrowego środowiska nauki. Zebrane dane pozwolą analizować wpływ wietrzenia pomieszczeń na poziom CO₂ i komfort nauki.



12. Zaopatrzenie w energię elektryczną

Na terenie Gdyni nie ma linii energetycznych przesyłowych będących w zarządzie PSE S. A. Miasto posiada połączenie z KSE poprzez linie 110 kV łączące Główne Punkty Zasilania (GPZ) z Głównymi Stacjami Zasilającymi (GSZ) zlokalizowanymi poza granicami miasta. Miasto zasilane jest GSZ: 400/110 kV „Żarnowiec”; 400/220/110 kV „Leżno” (Gdańsk I). Dystrybucją energii elektrycznej w Polsce zajmują się lokalni Operatorzy Systemu Dystrybucyjnego (OSD).

Operatorem Systemu Dystrybucyjnego sieci elektroenergetycznej wyznaczonym przez Urząd Regulacji Energetyki na terenie Gdyni jest spółka **ENERGA-OPERATOR SA** z siedzibą w Gdańsku, Oddział w Gdańsku. ENERGA-OPERATOR SA zarządza siecią wysokich napięć (WN), średnich napięć (SN) oraz niskich napięć (NN). Wpływ na zasilanie miasta Gdyni ma także duże źródło wytwórcze przyłączone do sieci WN 110 kV: Elektrociepłownia Gdynńska, której właścicielem jest spółka PGE Energia Ciepła S.A. Oddział Wybrzeże w Gdańsku. Elektrociepłownia posiada 2 jednostki wytwórcze energii elektrycznej o mocy 55 MW każda.

Sieci elektroenergetyczne dystrybucyjne WN pracują w układzie pierścieniowym zamkniętym lub otwartym, zależnie od sytuacji ruchowej. W skład sieci elektroenergetycznych WN wchodzi:

- o linie elektroenergetyczne o napięciu 110 kV,

- o stacje transformatorowo-rozdzielcze 110/15 kV, lub 110/6 kV.

Łączna **długość linii napowietrznych WN** WN 110 kV wynosi 78,315 km, przy czym linie napowietrzne mają łączną długość 76,38 km, natomiast długość linii kablowych WN 110 kV wynosi 2,0 km. Stan tych linii jest dobry⁹.

Stacje transformatorowe GPZ (Główny Punkt Zasilania) są to obiekty energetyczne, które dostarczają energię elektryczną z Krajowego Systemu Elektroenergetycznego do systemu lokalnego (rozdzielczego). Na terenie Gdyni jest zlokalizowanych 12 stacji elektroenergetycznych GPZ, tj. stacji transformatorowych obniżających wysokie napięcie (110 kV) na napięcie średnie, przy czym dziesięć pracujących stacji o przekładni 110/15 kV jest własnością przedsiębiorstwa ENERGA-OPERATOR SA Oddział Gdańsk¹⁰, w tym: GPZ 110kV Gdynia Południe (ul. Poznańska), GPZ 110 kV Gdynia Port (ul. Jana z Kolna) oraz GPZ 110kV Gdynia Grabówek (Zakręt do Oksywią), które są ważnymi węzłami dystrybucji energii wysokiego napięcia, dostarczając prąd do mniejszych stacji i odbiorców w różnych częściach Gdyni, takie jak te w okolicach Piłsudskiego czy Polanki Redłowskiej. Przykładowe połączenia: Z GPZ Gdynia Południe biegną linie 15 kV, które zasilają obszary takie jak Bulwar Piłsudskiego czy Redłowo (np. T-2036 Polanka Redłowska).

Jednym z podstawowych zadań stacji GPZ jest przetworzenie (transformacja) energii elektrycznej i zasilanie lokalnej sieci rozdzielczej średniego napięcia 15 kV, która zasila odbiorców przemysłowych i komunalnych. Dlatego **lokalizacja stacji GPZ**, a także moce znamionowe transformatorów, są ściśle związane z zapotrzebowaniem na energię elektryczną na danym obszarze. Największa gęstość obciążenia występuje na obszarze tzw. „Tarasu Dolnego”, gdzie zlokalizowany jest przemysł stoczniowy i portowy (odbiorcy z grupy taryfowej A i B), ośrodki kultury, biznesu, baza pensjonatów i hoteli, oraz znaczna część odbiorców komunalnych i pozostałych (odbiorcy z grupy taryfowej B i C)¹¹.

W 2025 r. w Gdyni duży nacisk położono na **rozbudowę infrastruktury energetycznej Portu Gdynia, w tym rozwój sieci GPZ** (Główniej Stacji Przetwórczej) i stacji transformatorowych, aby zasilać modernizowane obiekty, terminale paliwowe (zwiększając bezpieczeństwo energetyczne) oraz system zasilania statków z lądu (OPS), w planach są również inwestycje w OZE i magazyny energii, co wpisuje się w rozwój portu na lata 2025-2026. Kluczowe Inwestycje Energetyczne w Porcie Gdynia (2025):

- o **System OPS** – rozbudowa sieci zasilania statków z lądu (Onshore Power Supply) – tworzenie nowych lokalizacji i modernizacja układu energetycznego, w tym GPZ i stacji transformatorowych, aby port był samowystarczalny i ekologiczny;
- o **Modernizacja energetyczna** – inwestycje w fotowoltaikę, elektryfikację floty portowej, modernizację źródeł ciepła;
- o **Magazyny Energii** – przygotowanie do wdrożenia idei magazynów energii.

Do ważnych inwestycji towarzyszących realizowanych w 2025 r. i trwających w kolejnych latach można zaliczyć:

- o **Terminal Paliw Płynnych** – rozbudowa i modernizacja, mająca na celu obsługę większych tankowców, zwiększenie przepustowości i wzmocnienie bezpieczeństwa energetycznego;
- o **Terminal Intermodalny** – budowa nowych torów, placów manewrowych (planowane zakończenie 2026 r.);

⁹ „Założenia do planu zaopatrzenia w ciepło, energię elektryczną i paliwa gazowe” Uchwała nr XII/283/24 Rady Miasta Gdyni z 18 grudnia 2024 r.

¹⁰ j.w.

¹¹ j.w.

- o **Stacje Transformatorowe dla Energetyki Wiatrowej** – w styczniu 2025 r. zakończono budowę dwóch 1300-tonowych stacji transformatorowych w Gdyni, które trafiły do Danii na wyposażenie i mają zostać zainstalowane na farmie wiatrowej Baltic Power (z przesyłem prądu planowanym w 2026 r.), co jest częścią szerszego projektu morskiej energetyki wiatrowej.

Podsumowując, w 2025 r. GPZ i stacje transformatorowe w Gdyni były kluczowe dla modernizacji infrastruktury portowej, zwiększenia bezpieczeństwa energetycznego i rozwoju ekologicznych rozwiązań, wspierając strategiczne inwestycje w Port Gdynia (np. terminal paliwowy, system OPS).

Sieć elektroenergetyczna średniego napięcia 15 kV zasilana jest ze stacji 110/15 kV w układzie pierścieniowym otwartym, umożliwiającym wielostronne zasilanie odbiorców przemysłowych (średniego i małego przemysłu), firm usługowych i odbiorców komunalno-bytowych. Sieć rozdzielcza 15 kV stanowi właściwy podsystem elektroenergetyczny miasta Gdyni i składa się z dwóch elementów: linii elektroenergetycznych: napowietrznych i kablowych 15 kV oraz stacji transformatorowych 15/0,4 kV. Łączna długość linii elektroenergetycznych 15 kV, znajdujących się w granicach administracyjnych miasta Gdyni wynosi 536,4 km (2024 r.)¹². Sieć elektroenergetyczna średniego napięcia 15 kV w Gdyni jest kluczowym elementem systemu dystrybucyjnego, zarządzanym przez Energa Operator S.A., która jest odpowiedzialna za jej modernizację i rozwój, obejmujący m.in. rozbudowę o nowe linie łączące stacje transformatorowe (np. w okolicach Strumiany, Trzecianów), co poprawia parametry sieci, oraz przebudowy w ramach szerszych inwestycji PTPIREE. Inwestycje te, często zlokalizowane poza Gdynią, ale mające wpływ na jej stabilność, są planowane i realizowane w latach 2025-2028, zgodnie z założeniami planów zaopatrzenia w energię elektryczną miasta.

Stopień skablowania sieci średniego napięcia na terenie miasta Gdyni (stosunek linii kablowych do ogółu linii średniego napięcia) wynosi 94%, co jest bardzo wysokim współczynnikiem. Dzięki temu awaryjność sieci jest znacznie ograniczona, a sieć jest stosunkowo odporna na działanie czynników atmosferycznych. Na terenie Gdyni znajdują się ponadto 4 Punkty Zasilania (PZ) SN/SN, których zadaniem jest podział sieci SN i dodatkowe wzmocnienie sieci poprzez poprawę sposobu zasilania wybranych obszarów. Stacje PZ na terenie miasta Gdyni to (dane za 2024 r.¹³):

- o **Stacje transformatorowe SN/nN** - 879 szt. stacji transformatorowych SN/nN i złącz kablowych SN; których łączna moc zainstalowanych transformatorów na stacjach SN/nN wynosi 432,38 MVA (2024);
- o **Sieć rozdzielcza niskiego napięcia 0,4 kV** to sieć bezpośrednio zasilająca odbiorców komunalno-bytowych, usługowych, małych odbiorców przemysłowych oraz instytucje, szkoły, urzędy itp. Łączna długość sieci elektroenergetycznych niskiego napięcia 0,4 kV, znajdujących się w granicach administracyjnych miasta Gdyni, wynosi 1 190,935 km (2024). Dokumenty strategiczne wskazują na ciągły rozwój i modernizację sieci rozdzielczej niskiego napięcia 0,4 kV w ramach planów miasta – powiązanie z rozwojem infrastruktury (w tym rozwój elektromobilności) i budownictwa mieszkaniowego – m.in. okolice Skycity oraz Nova Marina. Nowe inwestycje wymuszają rozwój sieci, ponieważ generują nowe zapotrzebowanie na stabilną i nowoczesną sieć 0,4 kV, zasilaną z sieci SN 15 kV;
- o **Sieć oświetlenia ulicznego** – łącznie w 2025 r. miasto oświetlało 21 480 opraw oświetleniowych – 12 484 stanowiło majątek gminy Gdynia, a około 9 000 należało do spółki ENERGA OŚWIETLENIE Sp. z o.o., pozostałe będące w zarządzie m.in. Spółdzielni Mieszkaniowych. Koszt utrzymania oświetlenia ulicznego w 2025 r. wyniósł około 14,9 mln zł.

¹² j.w.

¹³ j.w.

W 2025 r. podjęto działania na rzecz **niwelowania opłat naliczanych przez operatora sieci elektroenergetycznej za moc bierną**. W tym celu dokonano montażu trzech urządzeń do kompensacji mocy biernej w rozdzielniach energii elektrycznej budynków przy ul. Śmidowicza 49, Chylońska 237 i Gołębia 9 we wrześniu 2025 r., co przełożyło się na oszczędności w miesiącach październik-grudzień w wysokości 56 845,82 zł. Szacowane roczne oszczędności wynoszą ok. 221 000 zł brutto. Planowany jest montaż urządzeń w kolejnych lokalizacjach. Dla 21 urządzeń do kompensacji mocy biernej zamontowanych w 2024 r. uzyskano oszczędności w 2025 r. w wysokości 1 500 675,21 zł na wyeliminowaniu energii biernej. W grudniu 2025 r. zamontowano aktywny kompensator falownikowy do kompensacji mocy biernej w Muzeum Emigracji.

W 2025 r. w Gdyni kluczowe były **dwie ogromne stacje transformatorowe SN/nN (Wschód i Zachód) dla morskiej farmy wiatrowej Baltic Power**, zakończono ich budowę i przygotowywano do montażu na morzu, stanowiąc serce przesyłu energii z wiatraków, a także planowane były **inwestycje w modernizację sieci rozdzielczej 160 kVA** dla potrzeb lokalnych.

Główne inwestycje w 2025 r.:

- **Stacje transformatorowe dla Baltic Power:**
 - Dwie 1300-tonowe stacje (Wschód i Zachód) wybudowane w Gdyni, służące do przesyłu energii z farm wiatrowych na ląd;
 - Serce systemu przesyłowego – łączą wiatraki na morzu z lądową infrastrukturą;
 - Po zbudowaniu w Gdyni zostały przetransportowane do Aalborga w celu wyposażenia, a następnie montażu na morzu na przełomie III/IV kwartału 2025.
- **Modernizacja sieci SN/nN (Średnie Napięcie / niskie napięcie):** w ramach planów rozwoju przewidywano wymianę przedawaryjną transformatorów SN/nN, np. w Rejonie Gdynia 32, o mocy 160 kVA.

Inwestycje te były częścią rozwoju polskiej energetyki wiatrowej i zwiększania niezawodności dostaw energii w regionie. Stacje dla Baltic Power to największy projekt w historii polskiej energetyki wiatrowej.

W 2025 r. Gdynia kontynuowała **intensywny rozwój infrastruktury fotowoltaicznej**, koncentrując się na zarówno na inwestycjach miejskich, jak i wspieraniu rozwiązań prosumenckich. Kluczowe działania obejmowały instalację paneli na budynkach użyteczności publicznej, blokach mieszkalnych oraz rozwój projektów kogeneracyjnych. W 2025 r. zaplanowano montaż paneli fotowoltaicznych na terenie Stacji Uzdatniania Wody „Reda” oraz SUW „Brzozowa”. W tym samym roku w elektrociepłowni w Gdyni trwała **budowa kogeneracyjnych silników gazowych**, które w połączeniu z OZE mają podnieść efektywność wytwarzania energii elektrycznej i ciepła (moc elektryczna 49,9 MWe). Nowa instalacja będzie składać się z pięciu agregatów kogeneracyjnych, każdy wyposażony w silnik gazowy, generator oraz układ odzysku ciepła. Projekt jest kluczowym elementem planu dekarbonizacji PGE Energia Ciepła Oddział Wybrzeże, zwiększającym bezpieczeństwo energetyczne regionu. W 2025 r. PPNT w Gdyni współpracował z Grupą Energa w ramach **Centrum Transformacji Energetycznej**, rozwijając innowacje w zakresie OZE. Demonstracyjne instalacje fotowoltaiczne działające na budynkach Parku wyprodukowały w 2025 r. łącznie ponad 72 MWh energii elektrycznej. Działania te wpisują się w długofalową strategię ograniczania śladu węglowego i zwiększania efektywności energetycznej infrastruktury PPNT.

Największy **udział w zużyciu energii elektrycznej** w Gdyni ma sektor przedsiębiorstw (ok. 65-70%) – chodzi zarówno o firmy produkcyjne, jak i transportowe oraz usługowe i handlowe. W drugiej kolejności są to gospodarstwa domowe (ok. 25-30%). Pozostali odbiorcy – ok. 3-5% – (w tym sektor publiczny) odpowiadają za najmniejszą część zużycia energii elektrycznej¹⁴.

Tabela 20. Zużycie energii elektrycznej w Gdyni.

Rodzaj napięcia	Liczba odbiorców	MWh	Struktura %
Niskie napięcie – taryfy G	122 797	214 600,54	30,27
Niskie napięcie – taryfy C	8 242	105 292,22	14,85
Niskie napięcie – taryfy R	48	53,55	0,03
Niskie napięcie – oświetlenie uliczne	2	5 662,00	0,79
Średnie napięcie – taryfy B	223	345 800,17	48,78
Wysokie napięcie	5	37 448,94	5,28
Łącznie	131 315		100,00

Rodzaj odbiorcy	MWh	Struktura %
Gospodarstwa domowe	190 183,97	26,82
Przedsiębiorstwa, w tym przemysł (wysokie i średnie napięcie)	470 641,64	66,39
Pozostali odbiorcy	48 031,80	6,79
Łącznie	708 857,41	100,00

Źródło: Opracowanie własne na podstawie „Założenia do planu zaopatrzenia w ciepło, energię elektryczną i paliwa gazowe dla obszaru Miasta Gdyni na lata 2020-2045”. Uchwała nr XII/283/24 Rady Miasta Gdyni z 18 grudnia 2024 r.

Analizując dane Banku Danych Lokalnych GUS, zauważyć można, że w 2003 r. poziom zużycia energii elektrycznej był wyraźnie wyższy niż w latach 2021-2024 (ok. 2003 kWh vs. ~1550-1700 kWh na gospodarstwo).

Wykres 60. Zużycie energii elektrycznej w gospodarstwach domowych w Gdyni w latach 2003, 2021-2024 [w kWh]



Źródło: Opracowanie własne na podstawie danych Banku Danych Lokalnych. Dane za 2025 r. dostępne będą w styczniu 2027 r.

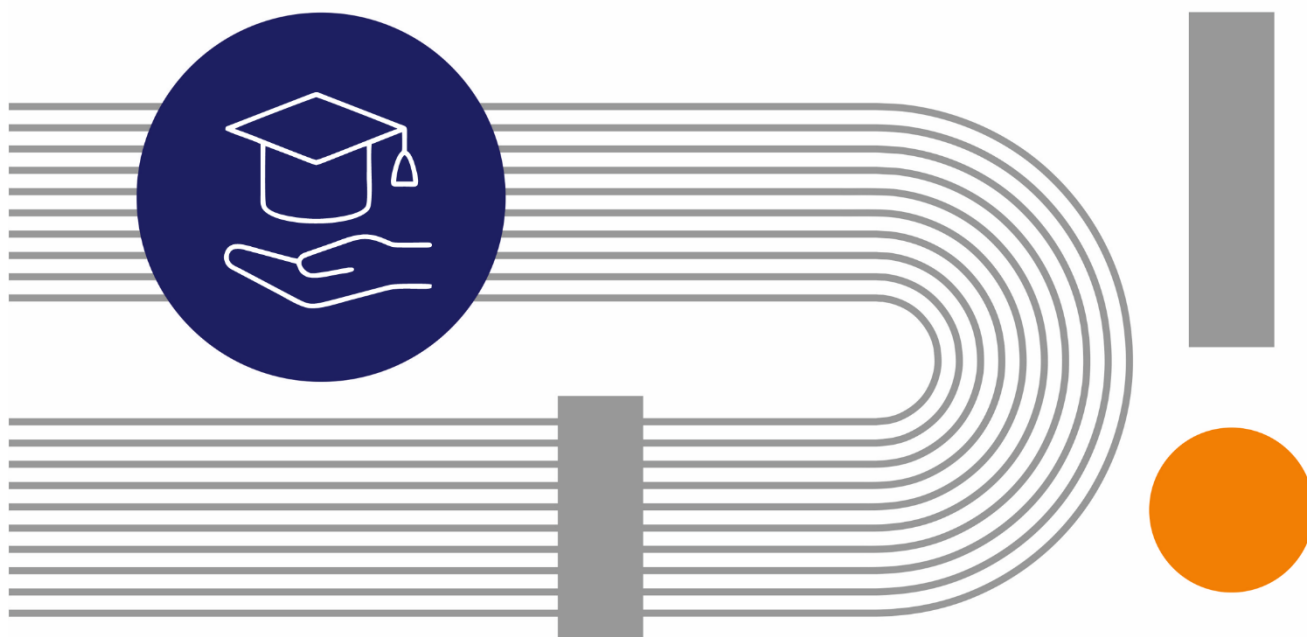
Po 2003 r. nastąpił spadek poziomu zużycia w przeliczeniu na gospodarstwo domowe, a następnie względna stabilizacja z lekką tendencją malejącą do 2023 r. i niewielkim odbiciem w 2024 r. W latach 2021-2023 widoczny jest systematyczny spadek (~10,5%). Rok 2024 przyniósł stabilizację, w porównaniu do 2003 r. zużycie spadło o ok. 22-23%. Analizując zużycie prądu w gospodarstwach domowych, w przeliczeniu na jednego mieszkańca, najwyższa wartość wystąpiła w 2021 r., co zbiega się w czasie z okresem pandemii COVID-19, która mogła wpłynąć na wzrost zużycia energii w gospodarstwach domowych (m.in. praca i nauka zdalna). Z kolei największy spadek w zużyciu energii elektrycznej, w przeliczeniu na gospodarstwo domowe, odnotowano w latach: 2021-2022 (2021 → 2022: -5,7%; 2022 → 2023: -2,9%), czyli po zakończeniu pandemii. Podsumowując, w 2003 r., jak i w latach 2020-2024, zużycie energii elektrycznej w gospodarstwach domowych spadło wyraźniej niż zużycie w przeliczeniu na mieszkańca. Może to sugerować zmniejszenie liczby osób mieszkających w gospodarstwach domowych, jak i większą efektywność

¹⁴ Udział procentowy w zużyciu określono na podstawie stabilnych proporcji z lat wcześniejszych.

urządzeń elektrycznych (AGD, LED, izolacja), ale także może to być związane ze zmianą stylu życia (np. oszczędzanie energii).

W ramach wspólnego zakupu energii elektrycznej na 2025 r., **Grupa Zakupowa Norda**, której liderem jest Gdynia, wyłoniła firmę Energa Obrót jako głównego dostawcę. Porozumienie objęło 41 samorządów oraz liczne jednostki administracji publicznej z Pomorza. Przedmiot zamówienia objął dostawę energii elektrycznej w okresie od 01.01.2025 r. do 31.12.2025 r. do 3 693 punktów poboru o łącznym szacowanym wolumenie 86 058,91 MWh. Dzięki skali zamówienia grupa wynegocjowała korzystniejsze stawki, co pozwoliło na znaczne obniżenie kosztów energii w obliczu rosnących cen rynkowych. Uzyskane ceny w zł za 1 MWh netto: obiekty w grupie taryfowej G, C, R - 483,10 zł, obiekty grupa taryfowa B - 486,70 zł, oświetlenie – 689,10 zł, transport – 487,00 zł, uczelnie – 478,60 zł, spółki wod-kan – 493,30 zł. Wszystkie wskazane ceny dotyczą dostaw energii czynnej bez dystrybucji. Wartość wszystkich faktur za dostawy energii elektrycznej od 01.01 – 31.12.2025 w ramach umów gminy wyniosła 12 618 749,74 zł brutto. Dodatkowo wydatki w ramach umowy kompleksowej dla posiadaczy paneli fotowoltaicznych wyniosły 2 965 994,08 zł brutto. Odbiorcami energii były głównie jednostki edukacyjne i opieki społecznej oraz Zarząd Budynków i Lokali Komunalnych w Gdyni, a także jednostki kultury i sportu. Przedstawione wydatki nie obejmują spółek transportowych ani oświetlenia drogowego. Dla porównania w 2024 r. wydatki na energię elektryczną wyniosły 14 952 903,99 zł brutto. Dodatkowo umowa kompleksowa dla posiadaczy paneli fotowoltaicznych od 01.12.2023 r. do 31.12.2024 r. wyniosła 3 255 497,53 zł brutto. Wydatki w 2024 r. były wyższe w porównaniu z rokiem 2025 z uwagi na wyższe ceny.

W 2025 r. Gdynia została nagrodzona w 5.edycji **„Ogólnopolskiego Konkursu dla Jednostek Samorządu Terytorialnego na Najbardziej Innowacyjny Energetycznie Samorząd”**, zajmując drugie miejsce w kategorii gmin powyżej 100 tys. mieszkańców. Oprócz nagrody Gdynia otrzymała również Certyfikat Innowacyjnego Energetycznie Samorządu. Te prestiżowe wyróżnienia potwierdzają, że miasto od lat skutecznie łączy troskę o środowisko z inwestycjami w nowoczesne rozwiązania energetyczne. Kapituła konkursu doceniła Gdynię za konsekwentnie realizowane działania w ramach „Porozumienia na rzecz zrównoważonego rozwoju”, które 10 lat temu Miasto Gdynia podpisało z PGE Energia Ciepła S.A. oraz Okręgowym Przedsiębiorstwem Energetyki Ciepłej Sp. z o.o. To właśnie w jego ramach powstała dobrze znana kampania „Daj się ogrzać. Przyłącz się do Ciepłolubnych”, promująca ekologiczne źródła ogrzewania i odnawialne źródła energii.



13. Edukacja

W 2025 r. **bieżące wydatki** na zadania oświatowe wyniosły 910 928 843 zł, tj. o ok. 66,89 mln więcej niż w 2024 r. (844 042 519 zł). Tylko 60,7% zostało pokryte z subwencji oświatowej, a 4,9% z dotacji i innych środków zewnętrznych. Gdynia sfinansowała z własnych środków 34,8% ogółu wydatków na realizację zadań z zakresu oświaty, tj. 326 610 483 zł, w tym 34,5 % wydatków bieżących tj. 322 352 176 zł.

W 2025 r. z **dotacji zewnętrznych** dofinansowano zadania bieżące: dofinansowanie zakupu podręczników, materiałów edukacyjnych oraz materiałów ćwiczeniowych dla uczniów klas I - VIII szkół podstawowych; dofinansowanie zakupu podręczników, materiałów edukacyjnych i materiałów ćwiczeniowych w ramach rządowego programu pomocy uczniom niepełnosprawnym; dofinansowanie zadań w zakresie rozwijania zainteresowań uczniów przez promocję czytelnictwa w ramach „Narodowego Programu Rozwoju Czytelnictwa”; dofinansowanie zadań w ramach programu „Posiłek w szkole i w domu”; program kompleksowego wsparcia dla rodzin „Za życiem”; zatrudnienie nauczycieli w celu realizacji zadań doradcy metodycznego; program Ministerstwa Edukacji Narodowej „Wyjście z klasą”; program wyrównywania szans edukacyjnych „Przyjazna szkoła”; finansowanie nauki dzieci z Ukrainy

z Funduszu Pomocy. Na **zadania remontowe**, konserwacje urzędzeń i sprzętu wydatkowano 4 550 891 zł (87,8% planu), a na wydatki inwestycyjne 4 258 307 zł (48,9%).

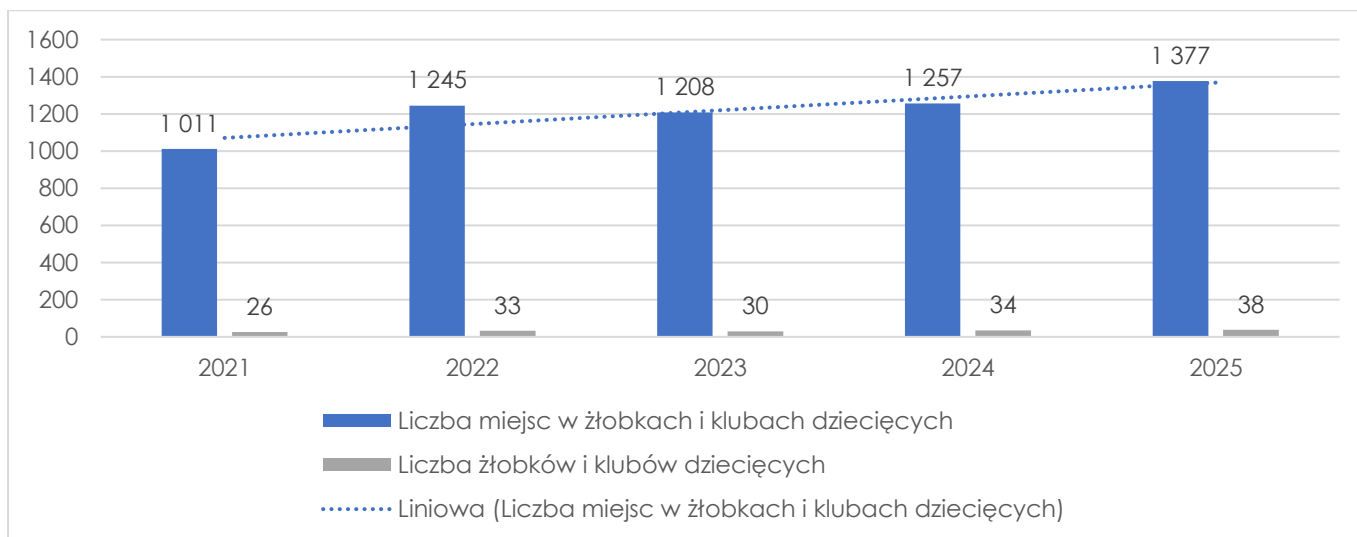
Nowa polityka oświatowa Gdyni na rok 2025/2026 koncentruje się na ogólnopolskich Kierunkach Polityki Oświatowej MEN, wprowadzając je w życie na poziomie lokalnym, co obejmuje edukację obywatelską i zdrowotną, kształtowanie myślenia analitycznego, higienę cyfrową, promocję zdrowego stylu życia i aktywności fizycznej (w tym zmiany w WF), a także wsparcie psychiczne uczniów, z naciskiem na kompleksowy rozwój i odpowiadanie na wyzwania współczesności, co miasto wdraża poprzez zmiany w podstawie programowej i praktyce szkolnej.

12.1. Żłobki

W Gdyni system żłobkowy jest zorganizowany przez samorząd, który prowadzi dwa **żłobki samorządowe**: Koniczynka z siedzibą przy ul. Uczniowskiej 2 oraz Niezapominajka z siedzibą przy ul. Wójta Radtkego 23 i ich oddziały: filia żłobka Koniczynka przy ul. Chyłońskiej 237, filia żłobka Niezapominajka przy ul. W. Adm. K. Porębskiego 21, filia żłobka Niezapominajka przy ul. Wiczlińskiej 33. W 2025 r. wydatkowano kwotę 1 343 604 zł na utworzenie 72 nowych miejsc opieki dla dzieci do lat 3 w ramach nowej instytucji Żłobek Koniczynka filia Wiczlino.

W 2025 r. w Gdyni w ramach **systemu placówek opiekuńczo-wychowawczych dla dzieci do lat 3** funkcjonowało 38 żłobków, w ramach których udostępniono 1 377 miejsc w żłobkach i klubach dziecięcych oraz działalność prowadziło 84 opiekunów dziennych dla dzieci do lat 3. Liczba żłobków i klubów dziecięcych, jak i liczba miejsc w tych placówkach z roku na rok rośnie. W 2025 r., względem 2021 r., odnotowano 46% (12) wzrost w liczbie placówek funkcjonujących w mieście, a zwiększenie liczby placówek przyczyniło się do większej liczby miejsc dostępnych dla dzieci (wzrost o 32,2%).

Wykres 61. Dostępność miejsc w placówkach opiekuńczo-wychowawczych dla dzieci do lat 3



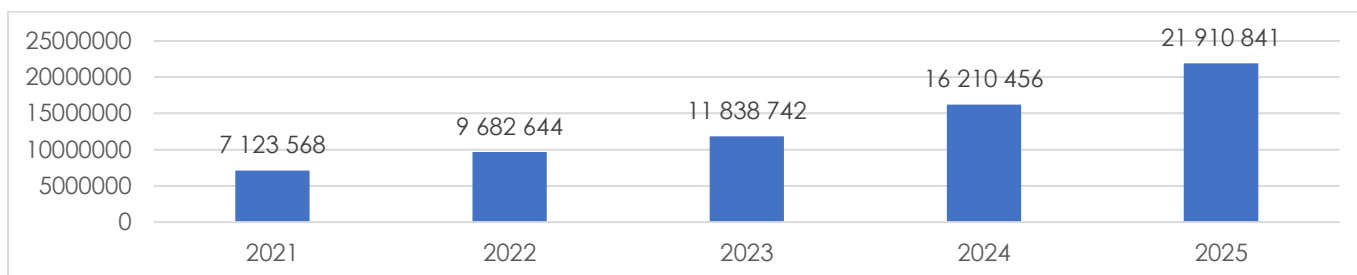
Źródło: Opracowanie własne na podstawie danych Gdynińskiego Centrum Zdrowia.

Od 2023 r. w Gdyni funkcjonuje forma opieki dla małej liczby dzieci – **dzienny opiekun**. Dzienny opiekun jest to osoba fizyczna nieprowadząca działalności gospodarczej. Jako osoba fizyczna, zatrudniana jest przez gminy, osoby prawne i jednostki organizacyjne nieposiadające osobowości prawnej na podstawie umowy o świadczenie usług, do której zgodnie z przepisami Kodeksu cywilnego stosuje się przepisy dotyczące zlecenia. Zgodnie z danymi udostępnionymi w portalu

Ministerstwo Rodziny, Pracy i Polityki Społecznej – Empatia.gov.pl – w Gdyni zarejestrowanych było 76 dziennych opiekunów¹⁵.

Gdynia rozwija sieć placówek opiekuńczo-wychowawczych dla dzieci do lat 3, tworzy nowe miejsca i rozbudowuje istniejące. Wysokość wydatków ponoszonych przez samorząd na żłobki prowadzone przez Gdynię w 2025 r. wyniosła 21 910 841 zł i była to rekordowa kwota od 2021 r. Wzrost wydatków miasta na tworzenie i funkcjonowanie opieki nad dziećmi do lat 3 w latach 2021–2025 wynikał z kilku czynników, przede wszystkim z rozbudowy systemu opieki – zwiększanie liczby miejsc w żłobkach, rozwój nowych form opieki (w tym „dziennych opiekunów”) oraz wsparcie finansowe placówek niepublicznych poprzez dofinansowanie miejsc. Dodatkowo, przyczyn należy upatrywać w rosnących kosztach funkcjonowania placówek, zwiększeniu zakresu nadzoru oraz w inwestycjach w nową infrastrukturę - programy typu „MALUCH+ 2022–2029” pozwalały tworzyć nowe miejsca opieki, ale wymagały również wkładu własnego samorządu oraz późniejszego finansowania bieżącego funkcjonowania.

Wykres 62. Wysokość wydatków ponoszonych samorząd na żłobki w latach 2021-2025 [w zł]



Źródło: Opracowanie własne na podstawie danych Gdynińskiego Centrum Zdrowia.

Na wzrost nakładów wpływało także podnoszenie standardów jakości i bezpieczeństwa opieki – w ramach sprawowania nadzoru nad opieką nad dziećmi w wieku do lat 3 w 2025 r. pracownicy Gdynińskiego Centrum Zdrowia przeprowadzili 50 kontroli z zakresu warunków i jakości świadczonej opieki nad dziećmi w wieku do lat 3, w tym:

- o 12 kontroli w żłobkach,
- o 2 kontrole w klubach dziecięcych,
- o 36 kontroli dziennych opiekunów.

Od 1 stycznia 2026 r. weszło w życie Rozporządzenie Ministra Rodziny, Pracy i Polityki Społecznej z 13 grudnia 2024r. w sprawie standardów opieki sprawowanej nad dziećmi w wieku do lat 3, które zobowiązało wszystkie instytucje opieki do wprowadzenia standardów niezbędnych. W 2025 r. samorząd Gdyni przygotował placówki do wdrożenia nowych ogólnopolskich standardów opieki dotyczących: pracy z dziećmi, organizację pracy personelu oraz współpracy z rodzicami.

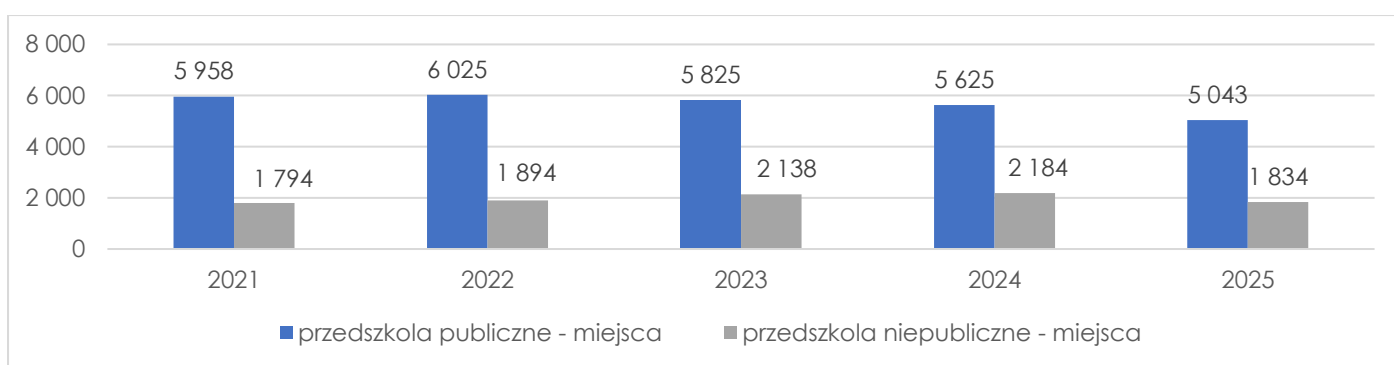
12.2. Przedszkola

W 2025 r. (rok szkolny 2025/2026) Gdynia prowadziła 45 przedszkoli, do których uczęszczało średniorocznie: 5 043 dzieci w 209 oddziałach oraz 1 punkt przedszkolny, działający przy Zespole Szkół Specjalnych Nr 17, dla dzieci ze spektrum autyzmu, obejmujący średniorocznie: 10 dzieci w 6 oddziałach. Zgodnie z obowiązującymi przepisami prawa gmina zapewniała miejsce w przedszkolu każdemu dziecku zgłoszonemu w procesie rekrutacji, począwszy od 3 roku życia, gwarantując dostęp do wychowania przedszkolnego oraz realizację podstawy programowej.

¹⁵ <https://empatia.gov.pl/wykaz-dziennych-opiekunow> [data dostępu: 21.05.2026].

W ramach **zadań dotyczących opieki przedszkolnej** z ustawowej dotacji skorzystało 40 przedszkoli niepublicznych, które zapewniały 1 834 miejsca ze średnioroczną liczbą 1 809 dzieci, przedszkole publiczne prowadzone przez inną niż samorząd osobę prawną (średnioroczna liczba dzieci – 161), a także w ramach innych form wychowania przedszkolnego 30 punktów przedszkolnych niepublicznych (średnioroczna liczba dzieci – 553). W 2025 r. funkcjonowało także 7 oddziałów przedszkolnych w szkołach niepublicznych ze średnioroczną liczbą 150 dzieci. Analizując lata 2021-2025, zarysowuje się wyraźny trend spadkowy w liczbie przedszkoli funkcjonujących w Gdyni. Główną przyczyną tego spadku jest niż demograficzny (mniej dzieci w wieku przedszkolnym), który przekłada się na mniejszy popyt, co powoduje nadwyżkę miejsc przedszkolnych. W 2025 r., względem 2021 r., liczba miejsc w przedszkolach publicznych w Gdyni spadła o 15,4% (z 5 958 do 5 043). W latach 2021-2024 zauważyć można wyraźny trend wzrostowy w liczbie miejsc udostępnionych dla dzieci w placówkach niepublicznych (22%). Rok 2025 przerywa ten trend – korekta w dół, sugerując możliwą zmianę fazy z „ekspansji” na „dostosowanie do spadającego popytu”.

Wykres 63. Liczba miejsc w przedszkolach publicznych i niepublicznych w latach 2021-2025



Źródło: opracowanie własne na podstawie danych Wydziału Edukacji.

W 2025 r. w przedszkolach realizowano **liczne programy i projekty dotyczące zdrowia, bezpieczeństwa, rozwoju emocjonalnego dzieci oraz postaw proekologicznych**. Wśród gdyńskich inicjatyw na szczególne wyróżnienie zasługują projekty: „Odprowadzam Sam 2025”, „Bezpieczny Przedszkolak” oraz „Bezpieczny na Drodze”, kształtujące właściwe postawy w zakresie bezpieczeństwa podczas zabawy i wypoczynku, a także uczące zasad bezpiecznego poruszania się w przestrzeni publicznej i odpowiedzialnych zachowań w ruchu drogowym. W przedszkolach realizowany był również międzynarodowy program „Przyjaciele Zippiego”, rozwijający kompetencje emocjonalno-społeczne najmłodszych, w tym umiejętność radzenia sobie z emocjami, budowania relacji oraz rozwiązywania trudnych sytuacji. Placówki uczestniczyły także w projektach, m.in. „Mały Miś w Świecie Wielkiej Literatury” — międzynarodowej inicjatywie promującej czytelnictwo wśród dzieci, współpracę z rodzicami oraz codzienny kontakt z literaturą dziecięcą. Program „Kubusiowi Przyjaciele Natury” zachęcał do proekologicznych zachowań, budował świadomość środowiskową oraz uczył troski o przyrodę poprzez działania praktyczne i edukacyjne. Ogólnopolski projekt „Mamo, Tato, Wolę Wodę” kształtował zdrowe nawyki żywieniowe, promował prawidłowe nawodnienie organizmu oraz zdrowy styl życia. Realizowano także program „Gdynia na Fali 2025”, wzmacniający tożsamość lokalną oraz przybliżający dzieciom tematykę morską, zasady bezpieczeństwa nad wodą i dziedzictwo miasta. Działania te obejmowały zajęcia edukacyjne, warsztaty tematyczne oraz wydarzenia związane z lokalnym środowiskiem i tradycją regionu. Przedszkola uczestniczyły ponadto w licznych konkursach i inicjatywach organizowanych przez Komunalny Związek Gmin „Dolina Redy i Chylonki”, promujących postawy ekologiczne, segregację odpadów oraz odpowiedzialne korzystanie z zasobów środowiska.

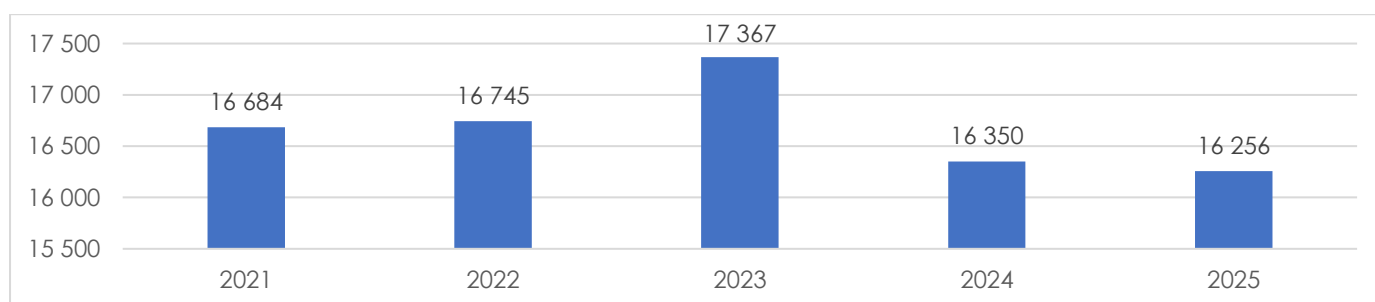
W ramach działań związanych z **doskonaleniem pracy nauczycieli** zrealizowano cykl warsztatów z zakresu STEAM, których celem było podniesienie kompetencji metodycznych w obszarze nowoczesnych, interdyscyplinarnych metod pracy z dziećmi w wieku przedszkolnym. Szkolenia obejmowały zagadnienia związane z integracją nauk przyrodniczych, technologii, inżynierii, sztuki oraz matematyki w procesie edukacyjnym. W ramach podejmowanych inicjatyw zorganizowano również konferencję „Wszystko zaczyna się w przedszkolu”, stanowiącą przestrzeń wymiany doświadczeń oraz rozwijania kompetencji zawodowych pedagogów. Było to pierwsze w Gdyni wydarzenie tego rodzaju poświęcone wychowaniu przedszkolnemu, które umożliwiło integrację środowiska nauczycieli oraz upowszechnianie dobrych praktyk w zakresie edukacji przedszkolnej.

W 2025 r. w Gdyni prowadzono intensywne **prace dostosowawcze oddziałów przedszkolnych w szkołach podstawowych do norm przeciwpożarowych**. Przeprowadzona analiza warunków przeciwpożarowych w 27 oddziałach przedszkolnych wykazała, że aż w 25 placówkach konieczne jest dostosowanie do obowiązujących norm. Modernizacja infrastruktury objęła 14 placówek, w których wdrożenie prac okazało się możliwe ze względu na uwarunkowania (m.in. możliwość funkcjonowania zerówki na parterze): SP 10, SP 11, SP 17, SP 29, SP 34, SP 35, SP 37, SP 40, SP 43, SP 45, SP 46, SP 47, SP 48 oraz SP 53. We wskazanych placówkach przeprowadzono niezbędne prace budowlane mające na celu zapewnienie odpowiedniej liczby wyjść ewakuacyjnych i przystosowanie pomieszczeń do rygorystycznych norm przeciwpożarowych.

12.3. Szkoły

W 2025 r. Gdynia w ramach zadań własnych prowadziła 34 **szkoły podstawowe** (w tym 1 szkołę podstawową dla dorosłych), w których uczyło się średniorocznie: 16 256 uczniów w 735 oddziałach, a w oddziałach przedszkolnych, w których średniorocznie uczyło się: 784 uczniów w 33 oddziałach. Odnotowano spadek liczby uczniów o 94 w porównaniu do roku 2024, natomiast w porównaniu do 2023 r. spadek wynosił aż 1 111 uczniów. Kontynuowane było prowadzenie klas sportowych z programami autorskimi i innowacjami. Oddziały sportowe funkcjonowały w 14 szkołach podstawowych, oferując uczniom możliwość kształcenia w takich dyscyplinach jak m.in. piłka nożna, piłka ręczna, gimnastyka artystyczna, siatkówka, koszykówka, lekkoatletyka, pływanie, unihokej oraz żeglarsstwo.

Wykres 64. Liczba uczniów w szkołach podstawowych w Gdyni w latach 2020-2025



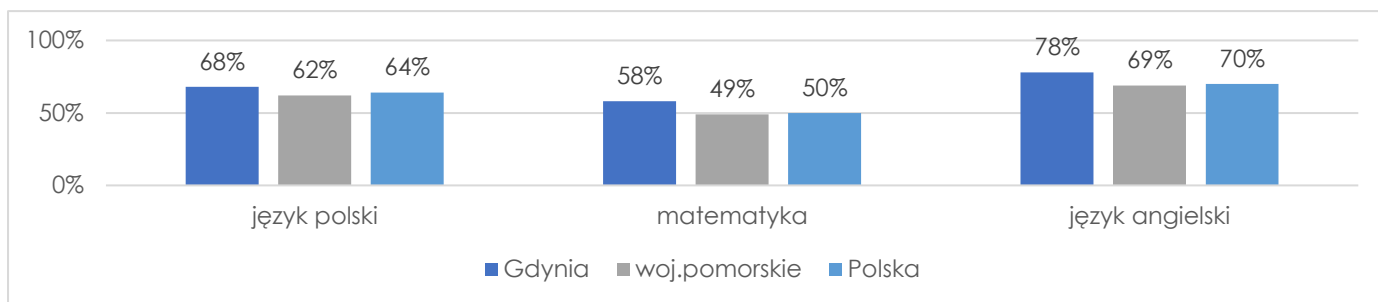
Źródło: opracowanie własne na podstawie danych Wydziału Edukacji.

W ramach szkół podstawowych funkcjonowało średnio 70 **oddziałów integracyjnych** dla 1 249 uczniów na podstawie orzeczeń o potrzebie kształcenia specjalnego wydanych przez poradnie psychologiczno-pedagogiczne. Stopniowo rozszerzano ofertę edukacyjną dostosowaną do ich potrzeb. W 2025 r. wzrosła liczba uczniów z orzeczeniami o potrzebie kształcenia specjalnego, orzeczeniami o potrzebie nauczania indywidualnego oraz ilość opinii wydanych przez poradnie psychologiczno-pedagogiczne.

W 2025 r. w zakresie działalności opiekuńczej w 33 **świetlicach szkolnych** zaplanowano zajęcia dla około 6 000 uczniów. W szkołach podstawowych funkcjonowały 33 **stołówki szkolne**, z których średnio korzystało 11 000 uczniów. W 2025 r. szkoły podstawowe otrzymały **środki na zakup podręczników**, materiałów edukacyjnych oraz materiałów ćwiczeniowych w kwocie 1 985 856 zł, z czego wydatkowały 1 732 733,53 zł.

W 2025 r. gdyńscy uczniowie osiągnęli wyższe od średniej województwa pomorskiego i średniej krajowej **wyniki egzaminów ósmoklasisty** ze wszystkich przedmiotów. Z języka polskiego uzyskali średnio 68% (pomorskie 62%, Polska 64%), a z matematyki 58% (pomorskie 49%, Polska 50%). Najlepsze wyniki uzyskali z języka angielskiego – średnio aż 78%. To rezultat znacznie wyższy niż średnia w naszym województwie (69%) i kraju (70%).

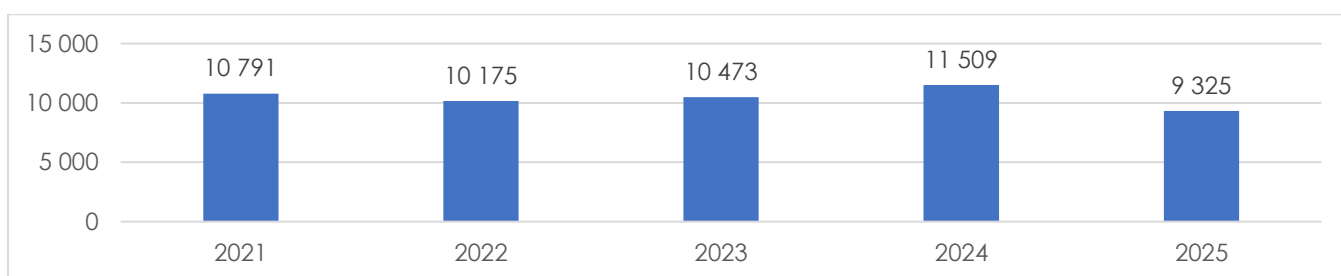
Wykres 65. Średni wynik egzaminu ósmoklasisty w 2025 r.



Źródło: opracowanie własne na podstawie danych Wydziału Edukacji

W analizowanym roku Gdynia prowadziła łącznie 20 **szkół ponadpodstawowych**, w tym 11 liceów ogólnokształcących, w tym 1 liceum dla dorosłych, ze średnioroczną liczbą 5 838 uczniów i średnioroczną liczbą 194 oddziałów, 1 liceum ogólnokształcące specjalne ze średnioroczną liczbą 105 uczniów i średnioroczną liczbą 20 oddziałów, 6 zespołów szkół zawodowych oraz dwa Centra Kształcenia Zawodowego i Ustawicznego ze średnioroczną liczbą 3 487 uczniów i średnioroczną liczbą 133 oddziałów. Łącznie do gdyńskich szkół ponadpodstawowych w 2025 r. uczęszczało 9 325 uczniów.

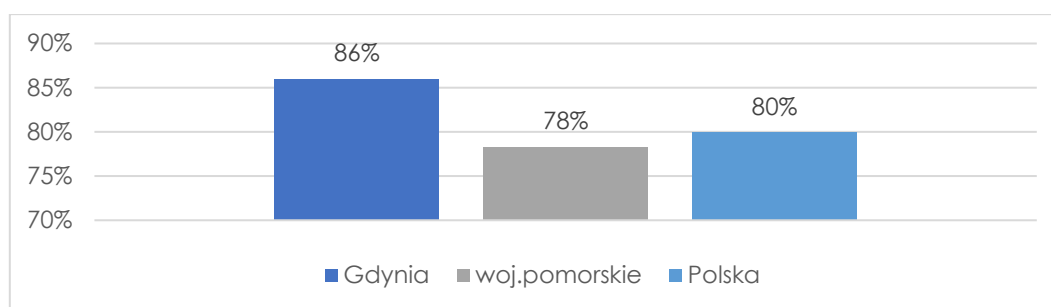
Wykres 66. Liczba uczniów w szkołach ponadpodstawowych w Gdyni w latach 2021-2025



Źródło: opracowanie własne na podstawie danych Wydziału Edukacji

Wyniki matur w gdyńskich liceach w kategoriach – język polski, matematyka, język angielski na poziomie podstawowym, były wyższe od średnich dla województwa pomorskiego i średniej krajowej. Maturę zdało 82,32% absolwentów liceów i 66,29% absolwentów techników w porównaniu do średniej województwa na poziomie 68,45% i 63,64% oraz średniej krajowej 86% i 70%. Stuprocentową zdawalnością matur w formule 2023 mogą się pochwalić: III Liceum Ogólnokształcące, VI Liceum Ogólnokształcące, X Liceum Ogólnokształcące, XIV Liceum Ogólnokształcące z Oddziałami Dwujęzycznymi, XVII Liceum Ogólnokształcące, Ogólnokształcące Liceum Jezuitów oraz Katolickie Liceum Ogólnokształcące. Z kolei najlepsze technikum to Technikum Elektroniczne nr 1 – 88,57% zdawalności.

Wykres 67. Zdawalność matury w 2025 r.



Źródło: opracowanie własne na podstawie danych Wydziału Edukacji

Dzieci i młodzież niepełnosprawna ze specjalnymi potrzebami edukacyjnymi objęte były opieką, wychowaniem i kształceniem specjalnym w: 1 punkcie przedszkolnym dla dzieci autystycznych, 3 szkołach podstawowych specjalnych, 1 liceum ogólnokształcącym specjalnym, 1 branżowej szkole specjalnej I stopnia, 2 szkołach specjalnych przysposabiających do pracy oraz 2 specjalnych ośrodkach szkolno-wychowawczych. Na realizację zadań wymagających stosowania specjalnej organizacji nauki i metod pracy dla dzieci i młodzieży niepełnosprawnej Gdynia przeznaczyła środki przekraczające kwoty wynikające z podziału części oświatowej subwencji ogólnej dla jednostek samorządu terytorialnego.

W 2025 r. wzrosła liczba uczniów z orzeczeniami o potrzebie kształcenia specjalnego, orzeczeniami o potrzebie nauczania indywidualnego oraz ilość opinii wydanych przez poradnie psychologiczno-pedagogiczne. Poradnie psychologiczno-pedagogiczne wspomagały rozwój i efektywność uczenia się dzieci i młodzieży, udzielając pomocy psychologicznej, pedagogicznej, logopedycznej i rehabilitacyjnej. Liczba porad i konsultacji w 3 gdyńskich poradniach wyniosła ok. 50 000. W 2025 r. dzieci i młodzież uzdolniona muzycznie miała możliwość kształcenia w Szkole Muzycznej I i II stopnia, na podstawie porozumienia Miasta z Ministrem Kultury i Dziedzictwa Narodowego.

Studenci cudzoziemcy w Gdyni to obcokrajowcy, którzy podejmują studia na uczelniach wyższych. W 2024 r. było ich 268, z czego 34% (92) stanowiły kobiety. Ponad 58% (155) wszystkich studentów cudzoziemców stanowili studiujący na Uniwersytecie Morskim.

Tabela 21. Studenci cudzoziemcy w Gdyni w latach 2021-2024

Studenci cudzoziemcy	2021	2022	2023	2024
Uniwersytet Morski	108	114	121	155
Wyższa Szkoła Administracji i Biznesu	66	56	60	56
Akademia Marynarki Wojennej	49	49	27	32
WSB Merito filia w Gdyni	16	33	28	25
ogółem studenci	239	252	236	268
w tym kobiety	79	89	96	92

Źródło: Opracowanie własne na podstawie danych Urzędu Statystycznego w Gdańsku.

12.4. Stypendia i projekty edukacyjne

W ramach **pomocy materialnej o charakterze socjalnym** dla polskich uczniów zamieszkałych na terenie gminy Gdynia, od stycznia do czerwca 2025 r. wypłacono stypendia szkolne dla 33 osób oraz od września do grudnia 2025 r. dla 25 osób. W 2025 r. wypłacono także 4 zasiłki szkolne. Ponadto ze środków otrzymanych z Funduszu Pomocy od stycznia do czerwca 2025 r. wypłacono stypendia szkolne dla 12 dzieci z Ukrainy, a w okresie od września do grudnia 2025 r. dla 6. W ciągu roku nie wypłacono zasiłków szkolnych. Wydatkowano z tego tytułu 9 821 zł (71,3% planu). W 2025 r.

szkoły podstawowe otrzymały środki na zakup podręczników, materiałów edukacyjnych oraz materiałów ćwiczeniowych w kwocie 1 985 856 zł, z czego wydatkowały 1 732 733,53 zł.

W ramach **wsparcia edukacji uzdolnionych dzieci i młodzieży** pobierających naukę na terenie Gdyni w marcu 2025 r. wypłacono stypendia w łącznej kwocie 574 950 zł (96,6% planu). Środki pochodziły w całości z budżetu Miasta Gdyni. Podstawą wypłaty stypendium była uchwała nr III/25/24 Rady Miasta Gdyni z dnia 29 maja 2024 r. w sprawie przyjęcia Gdyńskiego Programu Wspierania Edukacji Uzdolnionych Dzieci i Młodzieży realizujących obowiązek szkolny lub obowiązek nauki na terenie Gdyni. Zgodnie z zapisami ww. uchwały stypendia przyznane zostały w trzech kategoriach: naukowe, sportowe i artystyczne.

Przyznano **120 stypendiów dla dzieci i młodzieży realizującej obowiązek szkolny lub obowiązek nauki** na terenie Gdyni w tym:

- o za dobre wyniki w nauce - 28 stypendiów dla uczniów szkół podstawowych w wysokości 3 550 zł każde, 31 stypendiów dla uczniów szkół ponadpodstawowych w wysokości 4 250 zł każde,
- o za dobre wyniki w nauce oraz osiągnięcia sportowe - 13 stypendiów dla uczniów szkół podstawowych w wysokości 3 550 zł każde, 18 stypendiów dla uczniów szkół ponadpodstawowych w wysokości 4 250 zł każde,
- o za dobre wyniki w nauce oraz osiągnięcia artystyczne - 18 stypendiów dla uczniów szkół podstawowych w wysokości 3 550 zł każde, 12 stypendiów dla uczniów szkół ponadpodstawowych w wysokości 4 250 zł każde.

Przyznano **25 stypendiów dla absolwentów ostatnich klas szkół ponadpodstawowych:**

- o za osiągnięcia w nauce - 18 stypendiów dla uczniów ostatnich klas szkół ponadpodstawowych w wysokości 4 250 zł każde,
- o za osiągnięcia artystyczne - 4 stypendia dla uczniów ostatniej klasy szkoły ponadpodstawowej w wysokości 4 250 zł każde,
- o za osiągnięcia sportowe – 3 stypendia dla uczniów ostatniej klasy szkoły ponadpodstawowej w wysokości 4 250 zł każde.

We wrześniu 2025 r. powstała **sieć współpracy samorządów uczniowskich**, w wyniku oddolnej inicjatywy, którą zainicjowali nauczyciele z SP nr 21 - pani Aleksandra Sienkiewicz-Syldatk i pan Mateusz Syldatk - przy wsparciu Miasta Gdyni. Celem projektu jest sieciowanie samorządów szkół podstawowych, opiekunów i uczniów, którzy spotykają się regularnie w celu wypracowania standardów i wspólnych projektów. Dotychczas zorganizowano 4 spotkania stacjonarne z udziałem uczniów i nauczycieli, podczas których wspólnie pracowano nad unifikacją regulaminów SU oraz miała miejsce integracja środowiska. Działania obejmowały także bieżącą współpracę z Rzecznikiem Praw Ucznia oraz udział w wydarzeniach miejskich, takich jak Giełda Szkół. Uzupelnieniem wszystkich inicjatyw były stałe konsultacje z opiekunami SU – prowadzone online, telefonicznie oraz poprzez komunikację grupową – które zapewniały wsparcie w rozwiązywaniu bieżących problemów oraz planowaniu kolejnych działań. Kulminacją działań była konferencja Samorządów Uczniowskich w grudniu 2025 r.

W 2025 r. **realizowano w Gdyni rządowe programy** wspierające edukację, rozwój uczniów oraz wyrównywanie szans społecznych i edukacyjnych dzieci i młodzieży. Wśród nich znalazł się program pomocy uczniom z niepełnosprawnościami w formie dofinansowania zakupu podręczników, materiałów edukacyjnych i ćwiczeniowych, a także „Narodowy Program Rozwoju

Czytelnictwa 2.0" – priorytet 3, którego celem było rozwijanie kompetencji czytelniczych oraz doposażenie bibliotek szkolnych. Miasto uczestniczyło również w realizacji modułu 3 programu „Posiłek w szkole i w domu”, wspierającego poprawę warunków żywienia uczniów, którym objęto 116 uczniów oraz 42 osoby dorosłe. Realizowano także Moduł I programu „Przyjazna szkoła”, ukierunkowanego na wyrównywanie szans edukacyjnych dzieci i młodzieży. Dodatkowo, szkoły brały udział w przedsięwzięciu Ministerstwa Edukacji Narodowej „Wyjście z klasą”, promującym edukację poza murami szkoły, a także w programie „Za życiem”, zapewniającym kompleksowe wsparcie rodzinom i dzieciom ze szczególnymi potrzebami. Istotnym elementem działań był również program Ministerstwa Sportu i Turystyki „Aktywna szkoła” w ramach zadania „Aktywny As”, którego celem było prowadzenie zajęć aktywizacyjnych na terenach obiektów sportowych i promowanie aktywności fizycznej wśród dzieci i młodzieży.

W 2025 r. na podstawie zaakceptowanych przez Wojewodę Pomorskiego Indywidualnych Programów Integracji (IPI), wypłacano świadczenia pieniężne na utrzymanie i pokrycie wydatków związanych z nauką języka polskiego dla cudzoziemca: 28 rodzinom w ramach 34 programów IPI w związku z udzieleniem ochrony uzupełniającej oraz 4 rodzinom w ramach 4 programów IPI w związku z nadaniem statusu uchodźcy.

Dzięki **wsparciu finansowemu UNICEF** w 2025 r. pomocą objęto łącznie 8 818 dzieci, w tym 1 858 dzieci z Ukrainy. Realizowany projekt koncentrował się na zapewnieniu szerokiego wsparcia psychologicznego, terapeutycznego i logopedycznego, a także rozwijaniu kompetencji społecznych poprzez treningi umiejętności społecznych, warsztaty psychoterapeutyczne oraz mediacje rówieśnicze. Istotnym elementem działań była również Sobotnia Szkoła Ukraińska, w ramach której edukacją objęto 253 dzieci. Program zajęć miał charakter edukacyjno-rozwojowy i obejmował naukę języka ukraińskiego, języka polskiego jako obcego oraz języka angielskiego, w tym przygotowanie do egzaminu ósmoklasisty. Uczniowie uczestniczyli także w zajęciach przedmiotowych prowadzonych w języku ukraińskim i polskim, takich jak historia, geografia i matematyka, a także w edukacji wczesnoszkolnej i finansowej. Projekt obejmował ponadto zakup testów diagnostycznych dla poradni psychologiczno-pedagogicznych, działania z zakresu doradztwa zawodowego oraz inicjatywy wspierające lokalną politykę edukacyjną.

W 2025 r. w gdyńskich placówkach oświatowych realizowano szereg innowacyjnych projektów, m.in.

- o **Szkolny Festiwal Nauki** – cykliczne, lokalne wydarzenia edukacyjne organizowane przez gdyńskie placówki oświatowe we współpracy z miastem i Centrum Nauki Experyment. Angażowały one uczniów w interaktywne eksperymenty, warsztaty i pokazy. Uzupełnieniem działań były miejskie inicjatywy, takie jak festiwal ScienceCom oraz Morski Festiwal Nauki na Uniwersytecie Morskim. Miasto przekazało na ten cel środki w wysokości 43 000 zł;
- o **Gdyńska Giełda Szkół Ponadpodstawowych** – coroczne wydarzenie dla ósmoklasistów, którzy stoją przed wyborem szkoły średniej. Edycja 2025 odbyła się 3 marca w hali Polsat Plus Arena Gdynia przy ul. Kazimierza Górskiego 8. Koszt przedsięwzięcia to 59 277,55 zł;
- o **„Program Szkół Otwartych”** – miejska inicjatywa, która udostępnia mieszkańcom szkolne przestrzenie – sale sportowe, pracownie i świetlice – po godzinach lekcyjnych. W ramach programu organizowane były zajęcia sportowe, kółka zainteresowań i warsztaty wspierające integrację i aktywizację lokalnej społeczności. Dyrektorzy szkół samodzielnie dobierali ofertę zajęć, dostosowując ją do potrzeb dzielnicy i zainteresowań mieszkańców w każdym wieku. W programie brało udział 16 placówek.

Celem wspierania aktywności gdyńskich szkół w zakresie organizacji **międzyszkolnych konkursów** jest rozwój zainteresowań, talentów i pasji gdyńskich dzieci i młodzieży. Szczególnie istotny jest fakt, iż konkursy pozwalają na doskonalenie umiejętności takich jak zdolności językowe, artystyczne, kształtowanie prawidłowych postaw społecznych, pomagają odnaleźć się we współczesnym świecie oraz mają wymierny wpływ na rozwój poznawczy. W roku 2025 w ramach II semestru roku szkolnego 2024/25 przyznano 80 000 zł na organizację 85 konkursów. Natomiast w ramach I semestru roku szkolnego 2025/2026 złożono 76 wniosków o dofinansowanie konkursów na łączną kwotę 133 000 zł. W 2025 r. o dofinansowanie mogły ubiegać się również przedszkola i placówki oświatowe.

Program „**Akcja Zima**” oraz „**Akcja Lato**” to oferta skierowana do uczniów, którzy ferie zimowe i wakacje spędzają w domach. Projekt jest realizowany w gdyńskich placówkach oświatowych i dofinansowany przez miasto. W corocznych zajęciach feryjnych zorganizowanych dla najmłodszych mieszkańców Gdyni wzięty udział 22 szkoły. Z półkolonii zimowych skorzystało ponad 1 600 gdyńskich uczniów. Wakacyjny wypoczynek został zorganizowany w 17 placówkach oświatowych. Wzięto w nim udział ponad 900 dzieci.

Szkolne Programy Profilaktyki Uzależnień realizowane w gdyńskich placówkach oświatowych stanowiły ważny element działań wychowawczych i profilaktycznych skierowanych do dzieci i młodzieży. Ich celem było kompleksowe wsparcie uczniów w zakresie profilaktyki uzależnień i zdrowia psychicznego. Oprócz programów rekomendowanych, takich jak Przyjaciele Zippiego, Apteczka Pierwszej Pomocy Emocjonalnej, Good Behavior Game (Zagrajmy razem), w placówkach chętnie realizowano także programy autorskie, tworzone przez psychologów, pedagogów szkolnych. Były one dostosowane do indywidualnych potrzeb danej społeczności szkolnej. Każde z tych działań poprzedzała diagnoza problemów występujących w placówce oraz identyfikacja czynników ryzyka i mechanizmów ochronnych. Projekty realizowane w ramach działań profilaktycznych i wspierających rozwój psychospołeczny dzieci i młodzieży skupiały się na kształtowaniu kompetencji emocjonalnych, społecznych i psychospołecznych, promowaniu zdrowego stylu życia oraz ograniczaniu zachowań ryzykownych, w tym uzależnień behawioralnych i nadużywania technologii cyfrowych. Programy obejmowały działania skierowane do różnych grup wiekowych – od przedszkolaków, przez uczniów szkół podstawowych, po młodzież szkół ponadpodstawowych – i były realizowane zarówno w formie zajęć grupowych, warsztatów psychoedukacyjnych, jak i projektów kreatywnych, gier planszowych, debat oksfordzkich czy klubów RPG. W 2025 r. dofinansowanie otrzymało 12 szkół. W programach udział wzięło 962 dzieci zarówno w wieku przedszkolnym, szkolnym jak i młodzież w szkołach ponadpodstawowych.

W 2025 r. w ramach **współpracy z organizacjami pozarządowymi** przyznano dotacje na realizację 9 projektów zgłoszonych w trybie pozakonkursowym. Wśród dofinansowanych inicjatyw znalazły się m.in. Mistrzostwa Pierwszej Pomocy dla uczniów szkół ponadpodstawowych, warsztaty dla młodzieży „Do pewności siebie” oraz „Latarnia – kurs na odporność”, a także organizacja półkolonii letnich i zimowych. Łącznie zadania objęte ok. 654 odbiorców.

W 2025 r. w Gdynia realizowano szereg **projektów edukacyjnych współfinansowanych ze środków Unii Europejskiej**, m.in.

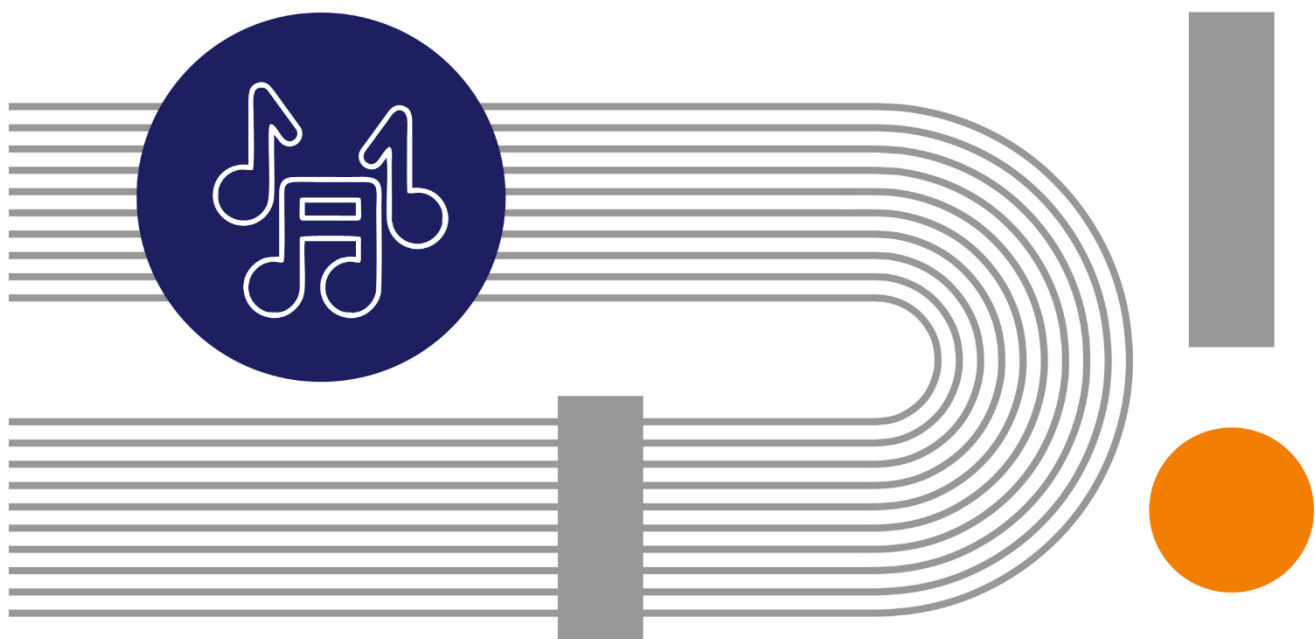
- o **Erasmus+** - wartość projektu: 1 218 524,01 zł. W ramach programu podpisano 6 nowych umów na realizację projektów w następujących gdyńskich szkołach – II LO, Zespół Szkół Ogólnokształcących nr 8, Szkoła Podstawowa nr 23, Zespół Szkół Ekologiczno-Transportowych, Zespół Szkół Chłodniczych i Elektronicznych, Szkoła Podstawowa nr 34.

W 2025 r. kontynuowano również realizację 10 projektów programu Erasmus+ prowadzonych przez różne gdyńskie szkoły oraz projekt Jean Monnet w Zespole Szkół Administracyjno-

Ekonomicznych. Projekty obejmowały zarówno wyjazdy uczniów i nauczycieli, jak i rozwój kompetencji zawodowych, językowych, cyfrowych oraz międzykulturowych.

- **„Zdolni z Pomorza – Gdynia”** – wydatki w 2025 r.: 112 862,42 zł. W 2025 r. projekt objął 300 uczniów gdyńskich szkół podstawowych i ponadpodstawowych. Przeprowadzono diagnostykę predyspozycji uczniów przy użyciu narzędzi APIS-P(R) i B-KMiA, a także warsztaty z doradztwa zawodowego i zajęcia rozwijające kompetencje miękkie (komunikacja, kreatywność, praca zespołowa). Ponadto w ramach cyklu „Szkoła dla Rodziców” odbyły się trzy spotkania wspierające rodziców w zakresie zdrowia psychicznego, presji edukacyjnej oraz bezpiecznego korzystania z technologii cyfrowych, co pozwoliło na lepsze wspieranie środowiska rodzinnego uczniów uzdolnionych. W wykładach wzięło udział łącznie 138 osób, niektórzy uczestniczyli w więcej niż jednym spotkaniu.
- **„Rozwój szkolnictwa zawodowego w Gdyni – etap II”** – wydatki w 2025 r.: 582 594,78 zł. Uczniowie Zespołu Szkół Ekologiczno-Transportowych oraz CKZiU nr 1 odbyli staże zawodowe w przedsiębiorstwach różnych branż, zdobywając doświadczenie praktyczne oraz rozwijając kompetencje społeczne. W projekcie wzięło udział 150 uczniów, a 20 uczniów ukończyło kurs prawa jazdy. Projekt obejmował także warsztaty grupowe i indywidualne doradztwo zawodowe dla 179 uczestników.
- **„Kompetencje kluczowe na piątkę z plusem w Mieście Gdynia”** - wydatki w 2025 r.: 456 510,64 zł. Projekt obejmował wsparcie doradztwa zawodowego w szkołach podstawowych nr 31 i 35 oraz zajęcia dydaktyczno-wyrównawcze i rozwijające kompetencje kluczowe w szkołach podstawowych i ponadpodstawowych (V LO, ZSHG, SP nr 10, 31, 33, 35, 39, 43 i 44). Zajęcia umożliwiły uczniom rozwój kompetencji społecznych, językowych, technicznych i przedmiotowych. Dodatkowo przeprowadzono warsztaty dla nauczycieli z pracy z uczniem z problemami emocjonalno-społecznymi.
- **Zakup specjalistycznego autobusu do przewozu osób niepełnosprawnych na potrzeby Zespołu Szkół Specjalnych nr 17 w Gdyni** – termin realizacji projektu: Od dnia 2 września 2024 r. do 31 października 2025 r.; wartość projektu: 496 920,00 zł; dofinansowanie: 252 000,0 zł; wkład własny: 244 920,00 zł. W 2025 r. zakupiono autobus specjalistyczny do przewozu 217 uczniów z niepełnosprawnościami, finansowany w ramach programu „Wyrównywania różnic między regionami III”. Autobus służy przewozowi uczniów do szkoły, na praktyki wspomagane, zajęcia terenowe i wycieczki edukacyjne.
- **„Rozwój szkolnictwa zawodowego w Gdyni – zakup wyposażenia do pracowni zawodowych – etap II”** - wydatki w 2025 r.: 7 298,64 zł. W 2025 r. kontynuowano doposażenie szkół zawodowych (CKZiU nr 1 i ZSET) w nowoczesny sprzęt i oprogramowanie, w tym symulatory spawania w wirtualnej rzeczywistości, co zwiększyło możliwości praktycznego kształcenia uczniów w warunkach zbliżonych do rzeczywistych.
- **Szkoła Jutr@** - umowa o powierzenie grantu nr G/KPO/146/2025/SJ; termin realizacji: do 30.04.2025 r.; wartość projektu: 248.601,00 zł. W ramach projektu zrealizowano zakup sprzętu komputerowego dla 11 szkół i Zespołów Szkolno-Przedszkolnych w Gdyni (wartość 248 601 zł) oraz cykl szkoleń dla nauczycieli z zakresu kompetencji cyfrowych. Uczestnicy pogłębili umiejętności TIK, cyberbezpieczeństwa, pracy z informacją i danymi oraz współpracy online. Zakupione pomoce dydaktyczne zwiększyły atrakcyjność i efektywność nauczania. W wyniku realizacji projektu Gmina Miasta Gdyni dokonała zakupu cyfrowych pomocy dydaktycznych o łącznej wartości: 248 601,00 zł, z przeznaczeniem dla szkół biorących udział w projekcie.

W 2025 r. wybrane gdyńskie placówki oświatowe realizowały **międzynarodowe wymiany uczniów** we współpracy ze szkołami partnerskimi z innych krajów. Celem tych działań było rozwijanie kompetencji językowych, społecznych i międzykulturowych młodzieży, a także budowanie współpracy międzynarodowej oraz wymiana doświadczeń edukacyjnych. Na organizację wymian miasto przeznaczyło środki finansowe w wysokości 54 515 zł. W realizację projektów zaangażowane były: I Akademiczne Liceum Ogólnokształcące, II Liceum Ogólnokształcące, III Liceum Ogólnokształcące, Szkoła Podstawowa nr 39 oraz Zespół Szkół Podstawowych nr 2.

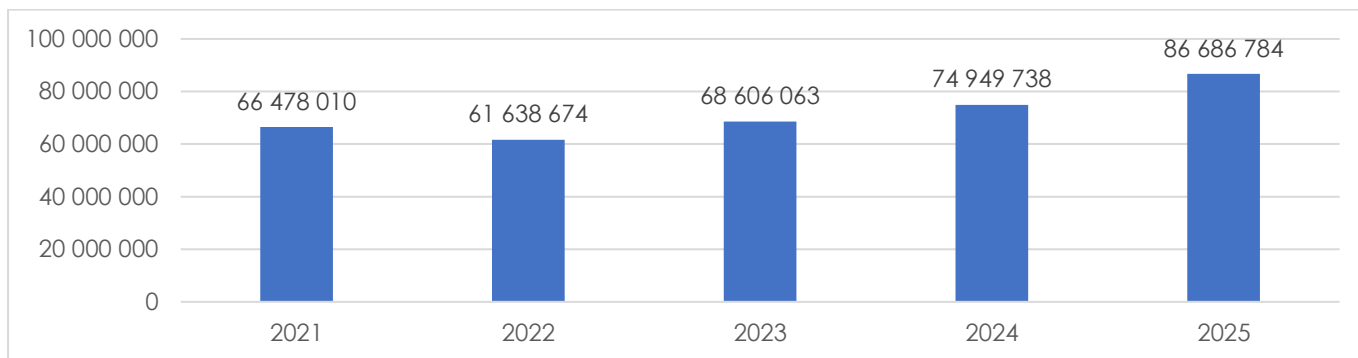


14. Kultura

Kultura w Gdyni odgrywa istotną rolę w rozwoju społeczno-gospodarczym, kształtując tożsamość miasta i przyciągając turystów. Sektor kultury i sektor kreatywny są także istotnym atutem przyczyniającym się do konkurencyjności i atrakcyjności gospodarczej regionów. Dodatkowo, kultura i szeroko pojęte działania artystyczne mogą być efektywnym narzędziem do animowania aktywności miejskich społeczności, ale także mogą odgrywać istotną rolę w procesie rewitalizacji miasta oraz tworzenia lokalnych wspólnot – miejskich i sąsiedzkich.

W 2025 r. **wydatki z budżetu miasta na kulturę i ochronę dziedzictwa narodowego** wyniosły 86 686 784 zł i stanowiły one 95,9% założonego planu budżetowego przeznaczzonego na dany rok kalendarzowy. Kwota ta była wyższa o niemal 16% od tej wydatkowanej w 2024 r. i 30,4% wyższa niż w 2021 r. Miasto z roku na rok zwiększa wydatki na kulturę. W 2025 r. przekazano dotację dla organizacji prowadzących działalność pożytku publicznego z zakresu kultury w wysokości 807 694 zł (99,1%).

Wykres 68. Kwota wydatkowana z budżetu (wydatki bieżące) miasta Gdyni w dziale "Kultura i ochrona dziedzictwa narodowego" w latach 2020-2025 [w zł]



Źródło: Opracowanie własne na podstawie Sprawozdań z wykonania budżetu miasta Gdyni za lata 2020-2025.

W 2025 r. **gdynskie instytucje kultury** prowadziły intensywną działalność programową, odnotowując wysoką frekwencję oraz dużą liczbę wydarzeń, przy jednoczesnym konsekwentnym rozwijaniu standardów dostępności:

- o **Biblioteka Gdynia** – 511 436 odwiedzin, 3 015 wydarzeń, 53 571 uczestników. Miejska Biblioteka Publiczna liczyła w 2025 r. 20 placówek zlokalizowanych w różnych dzielnicach miasta. Wypożyczano książki, czasopisma, zbiory specjalne. Zorganizowano 3 015 imprez i wydarzeń bibliotecznych, w których wzięło udział 53 571 osób. W 2025 r. Biblioteka Gdynia otrzymała dofinansowanie na realizację projektu 20-lecie Nagrody Literackiej Gdynia w ramach programu Ministerstwa Kultury i Dziedzictwa Narodowego: Promocja czytelnictwa. Impreza odbyła się pod znakiem podsumowań minionych dwudziestu lat. Kolejne dofinansowanie obejmowało projekt Książka od kuchni w ramach programu Ministerstwa Kultury i Dziedzictwa Narodowego: Partnerstwo dla książki. W ramach projektu Erasmus+ (Erasmus+ Edukacja dorosłych) „Kłusowanie w kulturze, kłusowanie kulturą. Edukacja kulturalna w cyfrowej rzeczywistości” wraz z Goriška Knjižnica oraz Miejska Biblioteka Publiczna w Radomiu zorganizowano szkolenie dla bibliotekarzy o tematyce „Jak najlepiej projektować i przeprowadzać zajęcia z nieformalnej edukacji dorosłych”. Realizowano także projekt „Projektowanie uniwersalne kultury” – działania obejmujące dostępność architektoniczną, cyfrową (WCAG 2.1), informacyjno-komunikacyjną (ETR), a także wdrożenie pętli indukcyjnych i systemów nawigacyjnych dla osób z niepełnosprawnościami;
- o **Centrum Nauki Experyment** - w 2025 r. odwiedziło 216 011 gości. Prowadzono działalność wystawy interaktywnej poprzez edukację na wystawie, opiekę techniczno-eksploatacyjną nad wystawami, serwisy i modyfikację, doskonalenie narzędzi i aplikacji edukacyjnych, obsługę odwiedzających oraz działania poprawiające bezpieczeństwo w placówce. Organizowano zajęcia edukacyjne dla szkół i przedszkoli oraz programy i wydarzenia dla rodzin i dorosłych. Program edukacyjny na rok 2025/2026 był projektowany z myślą o różnych grupach wiekowych i potrzebach, w tym zajęcia dedykowane dla szkół i przedszkoli oraz rodzin z dziećmi. Dodatkowo, od 28 czerwca 2025 r. instytucja dostosowuje usługi cyfrowe do nowych wymogów dyrektywy unijnej, co ma na celu ułatwienie korzystania z oferty online. Utrzymywano także standardy architektoniczne, takie jak: osobne toalety dostosowane do potrzeb osób z niepełnosprawnościami, pokój medyczny z leżanką do wykonywania niezbędnych czynności pielęgnacyjnych, wydzielona strefa do przechowywania wózków inwalidzkich i większego bagażu.

- **Gdyńskie Centrum Filmowe** – zrealizowano 5 526 seansów, frekwencja wyniosła 135 427 widzów, w wydarzeniach specjalnych, cyklach i działaniach edukacyjnych udział wzięło 21 664 osób. Odbyły się: Festiwal MDAG, K5 food story, Arcymistrzowie, Festiwal Filmów Chińskich, Bajka w Centrum, Klub Gdyńskiej Szkoły Filmowej, Dni Krytyki Filmowej, III Trójmiejski Konkurs Wiedzy o Filmie, Filmowe Wakacje, „O co biega”, Kino dokumentalne, nasza miłość, Tydzień kina hiszpańskiego, Pokaz specjalny „Misia uszatka” z okazji 50-tych urodzin Misia w ramach Dnia dziecka, Galeria GCF.
Instytucja realizowała seanse przyjazne sensorycznie oraz wydarzenia inkluzyjne, dostosowane do potrzeb osób o szczególnych wymaganiach percepcyjnych.
- **Gdyńskie Centrum Kultury** – zrealizowano 1 513 wydarzeń, a frekwencja wyniosła 65 517 uczestników. Odbyły się m. in: 624 warsztaty, 159 spotkań, 98 spektakli, 55 pokazów filmowych, 67 koncertów, 12 wykładów, 10 potańcówek, 7 konferencji, 3 wernisaże, 2 festiwale, wystawa oraz konkurs. Zorganizowano projekcje i prelekcje w ramach projektu „Młode Horyzonty”, program edukacji kulturalnej „Starter do kultury”, wręczenie honorowego obywatelstwa Miasta Gdyni Normanowi Daviesowi, wręczenie Nagród Artystycznych Prezydent Miasta Gdyni „Galion Gdyński”. Współpracowano przy FPF, Ladies' Jazz Festival, Nagroda Literacka Gdynia, Festiwal Classica Nova, Festiwal Opener. Działały grupy teatralne „Bałtycki Teatr Różnorodności”, „W Kaczych Butach”, „Teatrzyk Młodego Artysty” oraz „Teatrzyk Bezwstydny”. Realizowano projekt Gdynia Rodzinna, Artystyczny Klub Malucha, Artystyczny Klub Rodzica i Rytmiczne Dzieciaki. W 2025 r. odbył się cykl spotkań dla rodzin „Chodźcie na Plac Kaszubski”. Jesienią odbył się koncert „Romeo i Julia żyją” oraz „Herbert kameralnie”. W 2025 r. Gdyńskie Centrum Kultury przystąpiło do Pomorskiego Klastra Przemysłów Kreatywnych, Pomorskiej Sieci Liderów i Liderów Kultury oraz podjęło działania w sieci Zielonych Instytucji.
Wdrażano standardy dostępności obejmujące dostępność architektoniczną i organizacyjną oraz możliwość indywidualnego dostosowania udziału w wydarzeniach po wcześniejszym zgłoszeniu potrzeb.
- **Muzeum Emigracji w Gdyni** – zrealizowano 446 wydarzeń, frekwencja wyniosła 95 551 osób. W 2025 r. w ramach realizacji projektów kulturalnych odbyły się: cykl jubileuszowy "10 x 10" z okazji 10-lecia Muzeum Emigracji w Gdyni, projekt "KROSNO", projekt „SAŚIEDZI”, Noc Muzeów 2025, warsztaty filmowo-programowe 23. OBJAZDOWY FESTIWAL WATCH DOCS, spotkanie z Pablo Cabrera Ferralis pn. MEMORIES FROM HOME – SOUVENIRS FOR FREE, wydarzenie muzyczne CISZA NA MORZU – NOC AMBIENTOWA, wystawa "SINGAPUR. KRYSZTYN OLSZEWSKI: MIASTO, URBANISTYKA, PRZYSZŁOŚĆ", projekt „Obrus” – wspólne szycie oraz święto dworca. Prowadzono działania edukacyjne, w ramach których odbyły się zajęcia muzealne dla szkół i przedszkoli, zajęcia muzealne dla dzieci i rodzin.
Realizacja programu „Muzeum Bez Wyjątku” oraz szerokie działania dostępnościowe: audiodeskrypcja, napisy rozszerzone, tłumaczenia PJM, elementy dotykowe, materiały o zwiększonej czytelności, a także rozwiązania wspierające osoby w spektrum autyzmu i rozwój dostępności cyfrowej.
- **Muzeum Miasta Gdyni** – zrealizowano 258 wydarzeń (w tym lekcje muzealne), frekwencja wyniosła: 27 832 osoby. Ekspozycje w siedzibie stałej Muzeum Zawiszy Czarnego 1 w 2025 r. to: Wystawa stała - Gdynia. Dzieło otwarte; Wystawy okresowe i imprezy, w tym: „Alicja Wyszogrodzka PPPP”, „The Collision of Freedom”, „W Gdyni nie pada”, „To nie jest magazyn”, Baltic Mini Textile Gdynia, „Oddziaływanie”, „Asamblaże Maksymiliana Kasprowicza”, „Gdynia x 10”, „Światło Gdyni. Fotografie B.E. Zdanowskich, „Kachu totalny”. Zrealizowano warsztaty rodzinne, warsztaty szkolne, warsztaty wakacyjne, warsztaty edukacyjne, lekcje muzealne w Ośrodku Edukacji, projekt Internetowa encyklopedia Gdyni,

spacer – militarna historia Gdyni, wykłady, monografia Gdyni – Heroiczna, projekt Historie mówione z gdyńskiej stoczni, projekt Długa Wachta – opowieści marynarzy, projekt Kaszubskie Mateczniki. Wykłady, podcasty oraz spotkania online z historią regionów Kaszub, Film 360 – Wirtualna rzeczywistość Gdynia 100 lat temu.

Zapewniano tłumaczenia na PJM podczas wybranych wydarzeń, oprowadzania dedykowane osobom z niepełnosprawnościami oraz rozwijano ofertę edukacyjną we współpracy z partnerami społecznymi.

- o **Teatr Miejski im. Witolda Gombrowicza w Gdyni** – zrealizowano 277 wydarzeń (205 artystycznych, 72 edukacyjne), frekwencja na poziomie 87%. W roku sprawozdawczym zrealizowano trzy premiery. Od 28 czerwca do 17 sierpnia 2025 r. grano spektakle na nadmorskiej scenie – Scena Letnia Teatru Miejskiego im. Witolda Gombrowicza w Gdyni - aktorzy zagrali 34 przedstawienia, a na widowni zasiadło w sumie 7 800 widzów. Zapewniono pętle indukcyjne, miejsca dla osób poruszających się na wózkach, bezpłatne bilety dla wybranych grup oraz wdrażano Gdyńskie Standardy Dostępności i działania sieciujące w obszarze dostępności kultury.

W 2025 r. w Gdyni obowiązywały „**Gdyńskie standardy dostępności wydarzeń kulturalnych**” (aktualne na 2025/2026), które obejmowały kompleksowe doświadczenie uczestnika wydarzenia – od informacji, przez dojazd, po odbiór treści. To oficjalny dokument miasta Gdyni, który określa, jak projektować i realizować wydarzenia kulturalne tak, aby były dostępne dla wszystkich – niezależnie od sprawności, wieku czy potrzeb. Dokument realizowano w sposób systemowy, działania obejmowały:

- o likwidację barier architektonicznych i zapewnienie dostępności przestrzeni,
- o stosowanie pętli indukcyjnych i rozwiązań wspierających osoby z niepełnosprawnością słuchu,
- o wykorzystanie audiodeskrypcji, napisów rozszerzonych oraz tłumaczeń na Polski Język Migowy,
- o przygotowanie materiałów w formatach dostępnych (m.in. teksty łatwe do czytania, dostępność cyfrowa),
- o wprowadzanie elementów dotykowych i rozwiązań wspierających osoby z niepełnosprawnościami poznawczymi,
- o uwzględnianie potrzeb osób w spektrum autyzmu (np. seanse sensoryczne, słuchawki wyciszające),
- o możliwość indywidualnego zgłaszania i dostosowania szczególnych potrzeb uczestników,
- o włączanie odbiorców i organizacji społecznych w proces projektowania oferty kulturalnej.

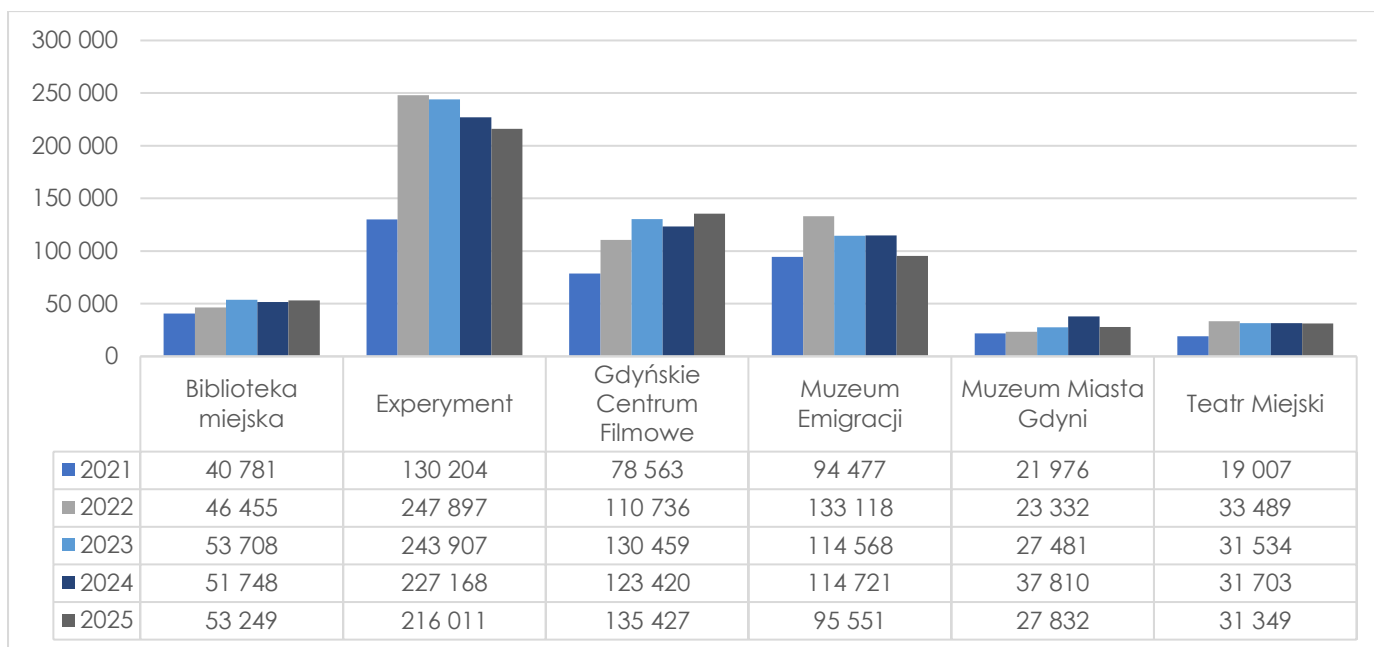
Działania te wskazują na konsekwentne budowanie w Gdyni modelu kultury dostępnej, inkluzywnej i odpowiadającej na zróżnicowane potrzeby mieszkańców.

W 2025 r. Biblioteka Gdynia otrzymała 320 000 zł dofinansowania w ramach projektu Narodowego Centrum Kultury „**Projektowanie uniwersalne kultury – dostępność w instytucjach kultury**”. Projekt koncentruje się na likwidowaniu barier i wzmacnianiu dostępności instytucji kultury – zarówno w wymiarze architektonicznym, technologicznym, jak i społecznym. Jego celem jest realna poprawa warunków korzystania z oferty bibliotecznej oraz rozwój standardów obsługi osób ze szczególnymi potrzebami. Realizacja zadań w ramach grantu pozwoli na szybką likwidację najpoważniejszych barier w dostępie do filii Biblioteki Gdynia. Dofinansowanie to również impuls do budowy trwałych procedur i standardów obsługi, które pozostaną z biblioteką na lata. W dłuższej perspektywie projekt umożliwi stopniowe poszerzanie katalogu usług, doposażanie kolejnych filii oraz systematyczne dostosowywanie oferty kulturalnej do zmieniających się potrzeb odbiorców.

Wśród gdyńskich instytucji kultury **największą popularnością** w 2025 r. cieszyło się Centrum Nauki Experyment, które odwiedziło ponad 2 016 tys. osób. Szczyt popularności przypadł na lata 2022 (247 897 osób) i 2023 (243 907 osób). W latach 2024–2025 widoczny jest stopniowy spadek frekwencji

(do 216 011 osób w 2025 r.), choć nadal pozostaje ona na poziomie ponad czterokrotnie wyższym niż w Bibliotece Miejskiej. Gdyńskie Centrum Filmowe, jako jedyna instytucja, odnotowuje nieprzerwany wzrost liczby odwiedzających (poza lekkim wahaniami w 2024 r.). Od skromnych 78 563 osób w 2021 r. do rekordowych 135 427 osób w 2025 r., co oznacza niemal dziesięciokrotny wzrost w ciągu 6 lat. Po Jubileuszu 10-lecia w Muzeum Emigracji nastąpił spadek liczby odwiedzających: po dynamicznym wzroście do 2022 r. (133 118 osób), od 2023 r. widoczny jest wyraźny trend spadkowy. W 2025 r. liczba odwiedzających spadła poniżej 100 tysięcy (95 551 osób), osiągając poziom zbliżony do wyniku z 2021 r.

Wykres 69. Liczba odwiedzających w gdyńskich instytucjach kultury w latach 2021-2025



Źródło: Opracowanie własne na podstawie danych Wydziału Kultury UMG.

Według **rodzajów obiektów kulturalnych** na terenie Gdyni funkcjonowały:

- o **Teatry:** Teatr Czwarte Miasto, Teatr Gdynia Główna, Teatr Miejski im Witolda Gombrowicza, Teatr Muzyczny im. Danuty Baduszkowej;
- o **Muzea:** Akwarium Gdyńskie MIR, Dar Pomorza/Statek-muzeum, Gdyńskie Muzeum Motoryzacji, Muzeum Emigracji, Muzeum Marynarki Wojennej, Muzeum Miasta Gdyni, ORP Błyskawica/Okręt-muzeum;
- o **Kina:** Gdyńskie Centrum Filmowe, Kino Helios, Kino Letnie w Orłowie, Klub Filmowy w Muzeum Emigracji;
- o **Galerie:** Debiut, Galeria Plenerowa Murali, Gdyńskie Centrum Filmowe, Lawenda Cafe& Galeria, Od czasu do czasu, tuBaza.

W 2025 r. zorganizowano/współorganizowano/finansowano takie **wydarzenia** jak m.in.:

- o **Open'er Festival 2025** stanowił jedno z najważniejszych wydarzeń muzycznych w Polsce i Europie, przyciągając do Gdyni dziesiątki tysięcy uczestników oraz światowe gwiazdy muzyki. Festiwal miał istotny wpływ na promocję miasta oraz rozwój turystyki i sektora kreatywnego. Open'er zdobył prestiżową nagrodę podczas 13. edycji European Festival Awards – został uznany za najlepszy duży festiwal muzyczny w Europie;
- o Istotnym wydarzeniem był jubileuszowy **50. Festiwal Polskich Filmów Fabularnych w Gdyni**, który potwierdził rangę Gdyni jako kluczowego ośrodka polskiej kinematografii;

- o W obszarze literatury kontynuowano realizację **Nagroda Literacka Gdynia** oraz **festiwalu Miasto Słowa**, wzmacniających pozycję miasta jako ważnego centrum życia literackiego;
- o W ramach całorocznych działań wspierano **programy i inicjatywy kulturalne**, w tym: roczny program działań Halo Kultura, roczny program działań Kaszubskie Forum Kultury, roczny program działań Traffic Design, roczny program działań Teatr Gdynia Główna, roczny program działań Gdyńskie Muzeum Motoryzacji, roczny program działań tuBaza Kolibki;
- o W 2025 r. zrealizowano liczne **festiwale i wydarzenia muzyczne** oraz interdyscyplinarne, m.in.: Festiwal Gdynia Classica Nova 2025, cykl koncertów Niedziela Melomana, Koncerty Muzyki Promenadowej na Kamiennej Górze, Energa Ladies' Jazz Festival 2025, Festiwal Kultur Świata Globaltica, CudaWianki inauguracyjne lato;
- o W obszarze **filmu i branży audiowizualnej** odbyły się m.in.: Festiwal Filmowy NNW w Gdyni, Forum Wokół Kina w Gdyni, Millennium Docs Against Gravity w Gdyni;
- o W ofercie kulturalnej znalazły się także **wydarzenia muzyczne i edukacyjne o charakterze cyklicznym i specjalnym**, m.in.: cykl wykładów Historia Rock'n'Rolla Piotra Metzka, koncert kolęd w Kościele oo. Franciszkanów, Przegląd Jazzowy Sax Clubu, Zaduszki Jazzowe w Gdyni, Nadmorski Festiwal Gitarowy MARTINEZ w Gdyni, Pociąg do Miasta – Stacja Artysta, cykl koncertów Scena Blues Clubu, International Jazz Day w Gdyni, Kino Letnie Orłowo, Brasswood Fest, Plener Literacki w Gdyni, Festiwal Reportażu NON-FICTION;
- o Dodatkowo, zrealizowano wydarzenia jednorazowe, takie jak koncert „Polski Sierpień” oraz konwent fantastyki i gier „Trójfukcje”.

Szeroki zakres realizowanych projektów oraz różnorodność form (festiwale, koncerty, wydarzenia plenerowe, działania edukacyjne i całoroczne programy instytucjonalne) potwierdzają wysoką aktywność gdyńskiego samorządu w kształtowaniu oferty kulturalnej miasta.

Nagrody w zakresie kultury przyznawane przez Gdynia stanowią element lokalnej polityki kulturalnej, służący wspieraniu, promowaniu i upowszechnianiu działalności artystycznej oraz animacyjnej. Obejmują one zarówno wyróżnienia o charakterze lokalnym, takie jak Nagroda Artystyczna Prezydenta Gdyni „Galion Gdyński”, jak i inicjatywy o zasięgu ogólnopolskim, np. Nagroda Literacka Gdynia. Ich celem jest docenienie twórców, animatorów kultury i instytucji za osiągnięcia artystyczne, działalność edukacyjną oraz wkład w rozwój życia kulturalnego. System nagród pełni funkcję motywacyjną, prestiżową oraz promocyjną, wzmacniając znaczenie kultury w przestrzeni publicznej i budując tożsamość lokalną miasta. W 2025 r. łączna kwota przyznanych nagród wyniosła 188 499,98 zł.

W 2025 r. przyznano następujące **nagrody w dziedzinie kultury** w Gdyni:

- o **nagrody Galion Gdyński** – 45 000,00 zł (wyróżnienie przyznawane twórcom, animatorom i mecenasom kultury, którzy w największym stopniu wpływają na rozwój i kształt gdyńskiej kultury). W 2025 r. (za osiągnięcia w roku poprzednim) nagrody otrzymali:
 - Kreacja artystyczna – Aleksandra Godlewska – za wprowadzenie sztuki w przestrzeń miejską w sposób poruszający i skłaniający do refleksji.
 - Animacja kultury – Marzena Chojnowska oraz Małgorzata Polakowska - za pionierskie wykorzystanie narzędzi teatralnych w budującej dialog grze społecznej „ContraTAK!”.
 - Debiut artystyczny – Urszula Morga - za krytyczną i odważną analizę współczesności w tomie poezji „fundamenty”.
 - Mecenat kultury – Ziaja - za wieloletnie wsparcie finansowe i współtworzenie festiwalu kultur świata „Globaltica” oraz innych projektów kulturalnych w Gdyni.

- Całokształt twórczości – Janusz Stanisław Osicki - malarz, profesor Wydziału Architektury Politechniki Gdańskiej, twórca prac łączących abstrakcję, geometrię i ekspresję, obchodzący w 2025 roku 50-lecie działalności artystycznej.

- o Gdyńska Nagroda Dramaturgiczna (18. edycja) – 310 000 zł;
- o nagrody z okazji Międzynarodowego Dnia Teatru – 30 000,00 zł;
- o nagrody z okazji Miejskiego Dnia Bibliotekarza – 12 500,00 zł;
- o Nagroda Prezydenta Miasta Gdyni na Millennium Docs Against Gravity 2024 – 15 000,00 zł;
- o nagroda im. Płazyńskiego – 10 000,00 zł;
- o nagroda dla P. Dyjakowskiego – 10 000,00 zł;
- o nagrody z okazji Dnia Muzealnika – 25 000,00 zł;
- o nagrody za najlepsze dyplomy artystyczne Akademii Sztuk Pięknych – 8 000,00 zł;
- o nagroda FFFF – 15 000,00 zł;
- o Sax Club – 12 000,00 zł;
- o Renata – 2 999,98 zł;
- o nagroda Prezydenta Miasta Gdyni za całokształt twórczości – 3 000,00 zł.

Zestawienie obejmuje nagrody przyznane osobom fizycznym oraz podmiotom za działalność artystyczną, edukacyjną, animacyjną i wspieranie rozwoju kultury w Gdyni.

W 2025 r. Gdynia kontynuowała rozwój systemu wsparcia kultury poprzez **granty przyznawane w ramach otwartego konkursu ofert**, które stanowią istotne narzędzie realizacji lokalnej polityki kulturalnej. Łączna pula dotacji wyniosła 465 tys. zł. Dofinansowanie uzyskały przede wszystkim projekty o charakterze społecznym, edukacyjnym i animacyjnym, takie jak inicjatywy Fundacji Vademecum („Wszystko jest filozofią 2.5”), Stowarzyszenia Halo Kultura („Czarna skrzynka”), Fundacji Klinika Kultury („Z morza i marzeń nasze historie”) czy Fundacja Galerii Bywa („Gdyński drapacz chmur”). Analiza struktury przyznanych grantów wskazuje na promowanie działań angażujących lokalne społeczności, wzmacniających tożsamość miejską oraz wykorzystujących kulturę jako narzędzie integracji i rewitalizacji. Istotne jest również zróżnicowanie tematyczne wspieranych projektów – od działań filozoficznych i artystycznych po inicjatywy związane z dziedzictwem i historią miasta.

W 2025 r. instytucje kultury w Gdyni korzystały również ze środków pochodzących z **Krajowego Planu Odbudowy i Zwiększania Odporności (KPO)**, który stanowił istotne uzupełnienie lokalnych mechanizmów finansowania kultury. Przykładem jest Muzeum Miasta Gdyni, które uzyskało dofinansowanie na realizację dwóch projektów: „Długa wachta – opowieści marynarzy” (ok. 88,8 tys. zł) oraz „Kaszubskie mateczniki” (ok. 110,8 tys. zł), obejmujących działania z zakresu archiwizacji dziedzictwa, edukacji oraz popularyzacji kultury regionalnej. Analiza tych projektów wskazuje, że środki KPO były kierowane przede wszystkim na inicjatywy łączące nowoczesne formy przekazu (np. podcasty, archiwa cyfrowe) z ochroną dziedzictwa kulturowego oraz budowaniem tożsamości lokalnej. Jednocześnie wpisują się one w szersze cele programu, jakimi są cyfryzacja, rozwój kompetencji oraz wzmacnianie sektora kreatywnego.

Na **ochronę i konserwację zabytków** w Gdyni w 2025 r. wydatkowano kwotę 3 247 950 zł, w ramach której wykonano m.in.:


- o prace konserwatorskie obiektów zabytkowych – 1 084 081 zł. Udzielono dotacji na prace konserwatorskie przy 9 obiektach na terenie Gdyni. Zrealizowano prace przy zabytkach

gminnych m. in. w Kolibkach, przy kapliczce w Wielkim Kacku, przy 11. BAS w Redłowie oraz w Śródmieściu. Do tej pory w ramach gminnego programu dotacyjnego Gdynia dofinansowała remonty ponad 150 budynków i zespołów budynków. Łącznie na te prace wydano ponad 19 mln zł. Od 10 lat co roku kwota przeznaczona na dotacje wynosiła około 1 mln zł. W 2025 r. została powiększona o 100 tys. zł (względem roku ubiegłego);

- o remonty obiektów Hali Targowej – 385 291 zł. Wykonano: montaż modułu zjazdowego do wind, wymieniono przekładniki prądowe, remont żelbetonowych słupów podziemnej kondygnacji Hali Płaskiej;
- o prace konserwatorskie obiektów zabytkowych – 191 142 zł. Wykonano prace konserwatorskie w Centrum Kształcenia Zawodowego i Ustawicznego nr 1;
- o organizację konferencji i spotkań – 151 007 zł. Zorganizowano 10 Konferencję naukową „Modernizm w Europie, modernizm w Gdyni”;
- o remonty w placówkach oświatowych – 151 000 zł. Wymieniono stolarkę okienną
- o w Centrum Kształcenia Zawodowego i Ustawicznego nr 1;
- o działania na rzecz ochrony pamięci – 32 171 zł;
- o remonty gminnych obiektów zabytkowych – 12 300 zł. Wykonano dokumentację projektową rozbiórki pomieszczeń po lokalu "Skorpion" ul. Orłowska 2.

W dniach 18-20 września 2025 r. odbyła się 10. międzynarodowa konferencja naukowa „**Modernizm w Europie – modernizm w Gdyni**”, poświęcona zagadnieniom ochrony oraz interpretacji dziedzictwa modernistycznego. Wydarzenie zgromadziło badaczy, architektów i konserwatorów z Polski i zagranicy, stanowiąc ważną platformę wymiany wiedzy i doświadczeń. Podczas konferencji Prezydent Gdyni wręczyła medale „Civitas e Mari” przyznawane za zaangażowanie w zachowanie dziedzictwa architektonicznego modernizmu Gdyni. Otrzymali je konserwatorka i badaczka Jolanta Barton-Piórkowska oraz prof. Edward Denison – badacz światowego modernizmu. Ponadto podczas konferencji Gdynia została oficjalnie włączona do **Polskiego Komitetu Narodowego ICOMOS** w charakterze członka wspierającego. To lokalne stowarzyszenie międzynarodowej organizacji, która od 60 lat działa na rzecz m.in. promocji, konserwacji i ochrony najbardziej wartościowych zabytków oraz ścisłej współpracy ze światowymi instytucjami. Dla Gdyni to szansa na cenne doświadczenia związane m.in. z przygotowaniem do wpisania modernistycznego Śródmieścia na prestiżową listę UNESCO. W 2019 r. modernistyczne Śródmieście zostało wpisane na Listę Tentatywną (Informacyjną) Światowego Dziedzictwa UNESCO, a w 2024 r. – decyzją Ministerstwa Kultury i Dziedzictwa Narodowego – stało się jedynym polskim reprezentantem ubiegającym się o wpisanie na listę UNESCO, na której znajduje się tylko 17 wpisów z naszego kraju. W listopadzie Gdynia skorzystała z przysługującego jej prawa do bezpośrednich konsultacji z ekspertami (określono je w wytycznych operacyjnych dla konwencji w sprawie ochrony światowego dziedzictwa kulturowego i naturalnego). Rekomendacje tym samym omówiono w Paryżu z przedstawicielami ICOMOS-u oraz Działu Nominacji WHC UNESCO – instytucji, które mają decydujący wpływ na dalsze losy kandydatury modernistycznego Śródmieścia.

Letnie spaceracje architektoniczne to gdyńska tradycja. Odbywają się w ramach cyklu „**Wakacje z modernizmem**”. W lipcu i sierpniu 2025 r. zrealizowano kolejną edycję archispacerów organizowanych przez Gdyński Szlak Modernizmu i miasto Gdynia. Spaceracje prowadzone były przez ekspertów zajmujących się tematyką Gdyńskiego Modernizmu. W ramach wydarzenia odbywały się także „Wakacje morskie w Gdyni”, a cykl promował Gdyński Szlak Modernizmu.



15. Zdrowie

W obszarze zdrowia publicznego w Gdyni działa jednostka budżetowa **Gdyńskie Centrum Zdrowia**, którego głównymi celami statutowymi jest m.in. analiza i ocena potrzeb zdrowotnych Gdynian, inicjowanie i prowadzenie programów związanych z profilaktyką zdrowia, wdrażanie prozdrowotnych działań informacyjnych i edukacyjnych oraz promowanie zdrowego stylu życia. Jednostka ta odpowiedzialna jest również za opracowywanie, realizację oraz ewaluację gminnych programów polityki zdrowotnej, a także inicjowanie i koordynowanie działań zmierzających do ograniczania skutków niepełnosprawności.

14.1. Służba zdrowia

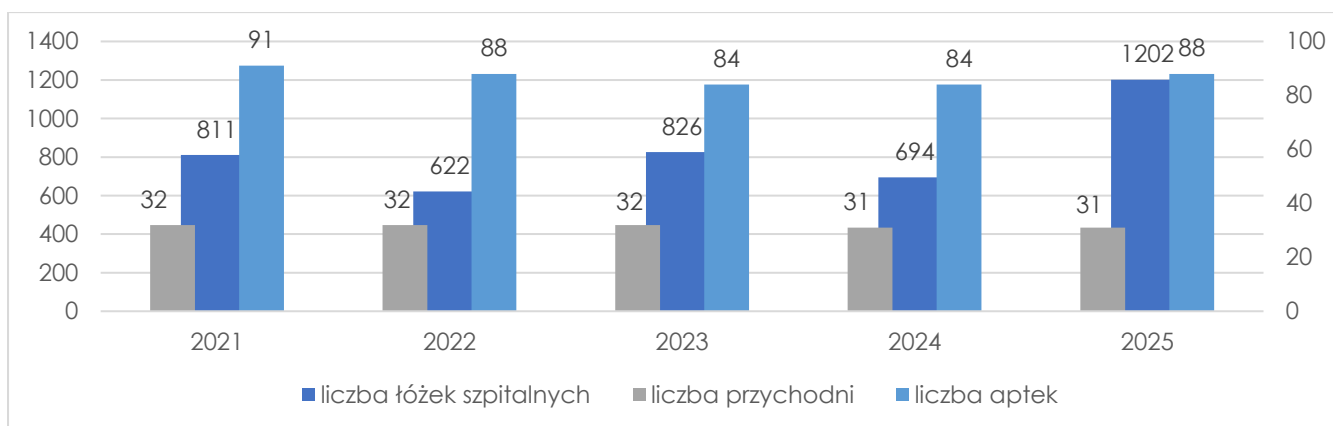
Służba zdrowia w Gdyni odgrywa bardzo ważną rolę w funkcjonowaniu miasta, szczególnie w kontekście postępującego **starzenia się społeczeństwa**. Gdynia posiada rozwiniętą sieć placówek medycznych, obejmującą szpitale, przychodnie, poradnie specjalistyczne oraz placówki opieki długoterminowej. Do najważniejszych należą m.in. Szpitale Pomorskie oraz przychodnie podstawowej opieki zdrowotnej. Mimo stosunkowo dobrze rozwiniętej infrastruktury system ochrony zdrowia mierzy się z problemami kadrowymi i rosnącym zapotrzebowaniem na usługi medyczne.

Starzenie się mieszkańców powoduje zwiększenie liczby pacjentów wymagających stałej opieki, leczenia chorób przewlekłych oraz rehabilitacji. W związku z tym szczególnie istotne staje się zwiększanie liczby lekarzy, pielęgniarek i specjalistów geriatry.

W 2025 r. odnotowano znaczny wzrost, o 508, liczby łóżek szpitalnych w porównaniu z 2024 r. Niestety nie wynika on z faktycznego wzrostu, ale prawdopodobną przyczyną może być przejście systemu Rejestr Podmiotów Wykonujących Działalność Leczniczą (stąd pochodzą dane o liczbie łóżek) na nową wersję RPWDL 2.0. Na skutek migracji danych mogło dojść do porządkowania łóżek przypisanych do różnych oddziałów, jak również do ujawnienia łóżek formalnie istniejących, ale nieaktywnych uprzednio w rejestrze. Dodatkową przyczyną wzrostu liczby łóżek może być również reorganizacja oraz modernizacja i zmiana profili oddziałów szpitalnych.

W latach 2024-2025 liczba przychodni nie zmieniła się, również liczba aptek kształtuje się na stabilnym mniej więcej poziomie.

Wykres 70. Liczba łóżek szpitalnych, przychodni i aptek w latach 2020-2025



Źródło: opracowanie własne na podstawie danych Gdyńskiego Centrum Zdrowia.

W 2025 r. gdyńskie placówki medyczne zostały docenione za wysoką jakość świadczonych usług.

Najważniejszym przykładem są **Szpital Pomorskie**, które otrzymały tytuł Laureata programu „Najwyższa Jakość Quality International 2025”. Nagroda została przyznana za działania związane z podnoszeniem jakości usług medycznych i zarządzania placówkami ochrony zdrowia. W 2025 r. **Szpital Morski im. PCK w Gdyni** znalazł się na 1. miejscu w województwie pomorskim wśród placówek onkologicznych w rankingu Alivia Onkomapa. Zajął 12. lokatę w kraju spośród 115 jednostek obecnych w zestawieniu. Szpital Morski im. PCK w Gdyni posiada także status Breast Cancer Unit. Potwierdza on wysoki poziom diagnostyki i leczenia, którym obejmowane są mieszkanki naszego miasta chorujące na raka piersi. Dodatkowo, w 2025 r. **Miejska Stacja Pogotowia Ratunkowego** w Gdyni otrzymała właśnie nagrodę Diamentową za 2. kwartał 2025 roku w ramach międzynarodowej inicjatywy Angels. To globalny projekt, który wspiera szpitale i zespoły ratownictwa medycznego w zapewnieniu jak najszybszej i najskuteczniejszej pomocy osobom z udarem mózgu. W 2025 r. **Uniwersyteckie Centrum Medycyny Morskiej i Tropikalnej w Gdyni** znalazło się na czele ogólnopolskiego rankingu szpitali klinicznych przygotowanego przez ekspertów czasopisma „Menedżer Zdrowia” i portalu Termedia. Oceniano w nim 29 szpitali uniwersyteckich z całej Polski.

W ramach **realizacji inwestycji** w 2025 r. trwały prace remontowo-budowlane w budynku nr 7 w **Szpitalu Morskim im. PCK w Gdyni**, w którym zostanie zlokalizowana Pracownia Pozytonowej Tomografii Emisyjnej z systemem PET służącym do wykonywania specjalistycznych badań diagnostycznych. Podpisano także umowę na realizację projektu „Rozbudowa wraz z przebudową budynku nr 26A na potrzeby Gdyńskiego Centrum Onkologii w Szpitalu Morskim im. PCK w Gdyni

w celu modernizacji Zakładu Teleradioterapii, Zakładu Brachyterapii, Oddziału Chirurgii Onkologicznej (o Pracownię Endoskopii), Zakładu Diagnostyki Obrazowej oraz utworzenia Centrum Rehabilitacji". Zadanie jest współfinansowane ze środków Krajowego Planu Odbudowy i Zwiększania Odporności. W ramach inwestycji powstanie nowe skrzydło, które skomunikuje trzy związane z onkologią budynki. Rozbudowane zostaną Zakład Teleradioterapii oraz Oddział Chirurgii Onkologicznej, w którym będzie funkcjonować też Pracownia Endoskopii. Na parterze budynku, który doczeka się gruntownej modernizacji, będzie działać Zakład Diagnostyki Obrazowej, powstanie też nowe Centrum Rehabilitacji dla pacjentów nowotworowych. Swoją lokalizację zmieni obecny Zakład Brachyterapii.

W 2025 r. oddano do użytku Oddział Neurologiczny i Oddział Udarowy w **Szpitalu św. Wincentego a Paulo w Gdyni**. W ramach prac obejmujących powierzchnię blisko 650 m² przebudowano i zaadaptowano wszystkie pomieszczenia Oddziałów Neurologicznego i Udarowego, znajdujących się na 3 piętrze Szpitala im. Św. Wincentego a Paulo w Gdyni. Zakupiono także aparaturę i sprzęt medyczny oraz niezbędne wyposażenie, m.in.: kardiomonytory z centralą, pompy infuzyjne, aparat EEG, aparat do znieczulenia, pompy żywieniowe do żywienia jelitowego, ssaki elektryczne jezdne, materace przeciwoleżynowe, myjkę-dezynfektor, macerator, podnośnik – fotel kompaktowy transportowo-kąpielowy, mobilną wannę do toalety dla pacjentów leżących, fotel do zmiany pozycji z siedzącej do stojącej wspieranie wczesnej rehabilitacji, mobilny podnośnik pasywny z nosidłem.

Analizując zmiany w liczbie **personelu medycznego** w latach 2020–2024 (dane za 2025 r. dostępne w drugiej połowie b.r.) w czterech grupach zawodowych: lekarze, lekarze dentyści, pielęgniarki oraz położne zauważyć można, że w latach 2020-2023 liczba lekarzy zmniejszyła się z 1 903 do 1 487 osób. Jest to niepokojące zjawisko w kontekście starzenia się mieszkańców Gdyni. W 2024 r. nastąpiło wyraźne odbicie do poziomu 1 716 lekarzy, lecz nie osiągnięto poziomu z 2020 r. Może to oznaczać trudności w zapewnieniu odpowiedniej dostępności świadczeń medycznych dla seniorów. W 2024 r., względem 2020 r., liczba dentyistów w Gdyni niemal się podwoiła (wzrost o ok. 96%) i stanowi najbardziej dynamicznie rosnącą grupę w zestawieniu. Największą grupę personelu medycznego stanowią pielęgniarki, mimo spadku w 2021 r. liczba pielęgniarek utrzymuje się na podobnym poziomie, co może wskazywać na względną stabilność tej grupy zawodowej.

Tabela 22. Personel medyczny w latach 2020-2024

Personel medyczny	2020	2021	2022	2023	2024
Lekarze	1 903	1 568	1 523	1487	1716
Lekarze dentyści	212	367	388	393	415
Pielęgniarki	1 377	1 959	1 550	1 527	1 553
Położne	132	279	231	231	235

Źródło: opracowanie własne na podstawie danych Banku Danych Lokalnych GUS. Brak danych za 2025 r.

W dniu 1 lipca 2025 r. rozpoczął dyżur **nowy Zespół Ratownictwa Medycznego G01 142** na Witominie przy ul. Niskiej. Uruchomienie G01 142 zwiększyło liczbę karetek w Gdyni do jednego zespołu specjalistycznego oraz 10 zespołów podstawowych. Celem utworzenia nowego zespołu było: skrócenie czasu dojazdu do pacjentów, poprawa bezpieczeństwa mieszkańców Witomina i zachodnich dzielnic Gdyni, lepsze zabezpieczenie medyczne miasta w związku z rosnącą liczbą mieszkańców wymagających pomocy medycznej. Dodatkowo, w 2025 r. do floty Miejskiej Stacji Pogotowia Ratunkowego w Gdyni dołączył nowoczesny ambulans ratunkowy wyposażony w m.in. defibrylator, który może transmitować EKG bezpośrednio do lekarza, który czeka na pacjenta w szpitalu, nosze i krzesło transportowe, tzw. schodołaz, transportowy respirator, ssak elektryczny czy wideolaryngoskop. W 2025 r. flota MSPR w Gdyni liczyła 16 ambulansów, z czego 11 codziennie

uczestniczyło w działaniach ratowniczych systemu Państwowego Ratownictwa Medycznego na terenie miasta Gdyni.

Stan zdrowia mieszkańców jest ściśle związany z zachodzącymi procesami demograficznymi. Spadający udział dzieci i młodzieży wraz ze wzrastającą liczbą osób starszych powyżej 65. roku życia skutkuje starzejącym się społeczeństwem. Proces ten obserwowany jest również w Gdyni. Wraz z wiekiem znacząco pogarsza się stan zdrowia i rośnie umieralność, co bezpośrednio wpływa na wzrost zapotrzebowania na usługi zdrowotne, w tym geriatryczne.

Na podstawie przedstawionych danych można stwierdzić, że najczęstszą przyczyną zgonów w Gdyni w latach 2020–2024 były choroby układu krążenia. W każdym analizowanym roku stanowiły one największy odsetek wszystkich zgonów: 2020 – 42,7%, 2021 – 38,5%, 2022 – 37,3%, 2023 – 37,7%, 2024 – 36,8%. Mimo że udział tych chorób stopniowo maleje, nadal odpowiadają one za ponad jedną trzecią wszystkich zgonów mieszkańców. Do chorób układu krążenia zalicza się przede wszystkim zawały serca, niewydolność serca, miażdżycę oraz udary mózgu. Tak wysoki udział chorób układu krążenia może wynikać z kilku czynników. Najważniejszym z nich jest starzenie się społeczeństwa – osoby starsze są bardziej narażone na schorzenia serca i układu krążenia. Drugą najczęstszą przyczyną zgonów są nowotwory, których udział wzrósł z 25,2% w 2020 r. do 30,6% w 2024 r. Oznacza to, że choroby nowotworowe stają się coraz poważniejszym problemem zdrowotnym mieszkańców Gdyni.

Tabela 23. Zgony według najważniejszych przyczyn w Gdyni w latach 2020-2024

Zgony wg przyczyn	2020	2021	2022	2023	2024
ogółem na 100 tys. mieszkańców	1 168,5	1 314,2	1 256,1	1097,3	1 089,2
choroby układu krążenia ogółem w %	42,7	38,5	37,3	37,7	36,8
nowotwory ogółem w %	25,2	21,7	26,9	28,1	30,6
choroby układu oddechowego ogółem w %	6,7	5,3	7,8	8,8	9,2
choroby układu trawiennego ogółem w %	4,8	4,0	5,0	4,9	5,1
zewnętrzne przyczyny zachorowania i zgonu – ogółem %	3,8	4,1	5,3	6,4	5,5

Źródło: opracowanie własne na podstawie danych Banku Danych Lokalnych GUS. Brak danych za 2025 r.

W 2025 r. w Pracowni Hemodynamicznej Szpitala św. Wincentego a Paulo w Gdyni po raz pierwszy w północnej Polsce została zastosowana **innowacyjna metoda leczenia** zatorowości płucnej metodą przezcewnikowej trombolizy wspomaganą ultradźwiękami (The EkoSonic Endovascular System – EKOS firmy Boston Scientific). Powyższa metoda otwiera nowe możliwości terapii groźnej choroby jaką jest zatorowość płucna dla populacji gdyńskich chorych a w niedalekiej przyszłości być może całego województwa pomorskiego po zawiązaniu tzw. Zespołu Szybkiego Reagowania w Zatorowości Płucnej (PERT) oraz poszerzeniu wachlarza terapii o kolejne metody interwencyjne co mają w planach lekarze kardiologzy naszego Szpitala.

15.2. Profilaktyka zdrowia

W 2025 r. budżet na ochronę zdrowia wyniósł 20 650 089 zł i stanowił 93,6% założonego planu. Wskazana kwota była o 16% większa niż w 2024 r. (17 743 384 zł). Środki w kwocie 47 550 zł wydatkowano na dofinansowanie kształcenia i podnoszenia kwalifikacji zawodowych osób wykonujących zawody medyczne. Natomiast na realizację programów polityki zdrowotnej wydatkowano kwotę 1 1570 496 zł.

W 2025 r. Gdyńskie Centrum Zdrowia realizowano następujące programy polityki zdrowotnej:

- o **„Wspieranie rozwoju i zdrowia fizycznego i psychospołecznego oraz zapobieganie najczęstszym problemom zdrowotnym i społecznym dzieci i młodzieży - Sport, Zdrowie, Rodzina. Kontynuacja na lata 2025-2027”** – Centralny Ośrodek Medycyny Sportowej realizował badania kwalifikujące do uprawiania sportu dla osób do 23 r.ż. oraz realizował lekcje i spotkania w formie interaktywnych prezentacji multimedialnych dla młodych sportowców, trenerów i rodziców. Łącznie wykonano 803 badania orzecznicze;
- o Kontynuowano realizację programu polityki zdrowotnej **„Program profilaktyki raka piersi u mieszkank Gminy Miasta Gdyni na lata 2024 – 2025”** – w ramach programu były prowadzone działania edukacyjne w formie konsultacji i nauki samobadania piersi w różnych punktach miasta oraz w formie porad telefonicznych i konsultacji. W 2025 r. przeprowadzono łącznie 11 spotkań edukacyjnych oraz 8 akcji profilaktycznych ze stanowiskiem nauki samobadania piersi w różnych punktach na terenie miasta. Łącznie uczestniczyło w nich 335 kobiet. Zrealizowano 150 godzin infolinii profilaktyki raka piersi. Ponadto zorganizowano event zdrowotny w centrum handlowym Klif w Gdyni, dedykowany profilaktyce raka piersi, podczas którego mieszkanki Gdyni mogły skorzystać z bezpłatnych konsultacji z lekarzem onkologiem a w przypadku wskazań wykonać na miejscu badanie USG piersi. Event odbył się pod hasłem: „Zadbaj o siebie, sprawdź się na jesień”. Uczestniczki dodatkowo mogły zbadać ciśnienie krwi, poziom cukru i cholesterolu oraz spotkać się z dietetykiem i wykonać analizę składu ciała. Ważnym elementem eventu była nauka samobadania piersi. Z badań palpacyjnych skorzystało 110 uczestniczek, 14 kobiet poddało się badaniu USG;
- o Kontynuowano realizację programu polityki zdrowotnej **„Program profilaktyki zakażeń pneumokokowych dla mieszkańców Gdyni w wieku od 55 roku życia na lata 2024 - 2025”** - program obejmował edukację w zakresie chorób pneumokokowych oraz szczepienie mieszkańców Gdyni w wieku od 55 roku życia. Realizatorem był NZOZ Śródmieście sp. z o. o. Ze szczepień skorzystało 412 osób;
- o Kontynuowano realizację programu polityki zdrowotnej **„Program polityki zdrowotnej w zakresie profilaktyki i wczesnego wykrywania osteoporozy wśród mieszkańców Gminy Miasta Gdyni. Okres realizacji 2023-2025”** - program skierowany jest do kobiet powyżej 65 r. ż., ale także do kobiet w wieku 40-64 lat z co najmniej jednym czynnikiem ryzyka złamania osteoporotycznego. Jedynie działaniami edukacyjnymi mającymi na celu zwiększenie świadomości o osteoporozie mogą być objęci także mężczyźni po 50 roku życia. W ramach programu 4 537 kobiet i 340 mężczyzn skorzystało z edukacji z zakresu osteoporozy, 2 993 kobiety przeszły ocenę ryzyka poważnego złamania osteoporotycznego narzędziem FRAX, następnie 2 973 kobiety zostały zakwalifikowane do badania densytometrycznego, a 3 049 kobiet odbyło wizytę lekarską podczas której omówione zostały wyniki z przebytych badań. Realizatorem programu jest Cogito Med sp. z o.o. Program zakończył się 31 grudnia 2025 r.

W 2025 r. w województwie pomorskim rozpoczęto realizację programu profilaktyki krztuśca skierowanego do osób powyżej 65. roku życia z przewlekłymi chorobami układu oddechowego – **„Program profilaktyki krztuśca w województwie pomorskim u osób 65+ z rozpoznaniem przewlekłych chorób układu oddechowego”**. Program był realizowany we współpracy samorządu województwa, powiatów oraz Szpitali Pomorskich. Jego celem było ograniczenie liczby zachorowań, hospitalizacji i powikłań wśród seniorów należących do grup szczególnego ryzyka. W całym województwie zaplanowano objęcie szczepieniami ponad 4 tys. osób. Program stanowi przykład działań profilaktycznych odpowiadających na problemy starzejącego się społeczeństwa oraz wzrost zagrożeń zdrowotnych po pandemii COVID-19.

W roku 2025 Gmina Miasta Gdyni podpisała umowę na realizację Projektu współfinansowanego z Unii Europejskiej w ramach programu Fundusze Europejskie dla Pomorza 2021 – 2027: projekt „**Gdyński Kurs na Zdrowie w Pracy**” (okres trwania projektu: 01.04.2025-31.03.2027). Projekt jest realizowany przez Gdyńskie Centrum Zdrowia w partnerstwie z Uniwersyteckim Centrum Medycyny Morskiej i Tropikalnej w Gdyni oraz Fundacją Gospodarczą w Gdyni. Projekt skierowany jest do pracodawców i pracowników 4 jednostek sektora publicznego: Gdyńskiego Centrum Zdrowia, Komendy Miejskiej Policji w Gdyni, Uniwersyteckiego Centrum Medycyny Morskiej i Tropikalnej oraz Powiatowej Stacji Sanitarno-Epidemiologicznej. Celem projektu jest wydłużenie aktywności zawodowej uczestników, wzrost świadomości roli profilaktyki i zdrowego trybu życia w zapobieganiu chorobom, które stanowią istotną barierę w utrzymaniu i wydłużeniu aktywności zawodowej. Cel zostanie osiągnięty poprzez działania ukierunkowane na eliminowanie zdrowotnych czynników ryzyka w miejscu pracy dostosowane do potrzeb wskazanych pracodawców i ich pracowników. Łącznie wsparciem zostanie objętych 676 osób.

Celem **przeciwdziałania alkoholizmowi** w mieście wydatkowano kwotę 12 998 224 zł na prowadzenie różnych programów, terapii i innych działań wykonywanych przez jednostki organizacyjne miasta:

- o **Zespół Placówek Specjalistycznych** – zapewniono nadzór merytoryczny i finansowy nad Placówkami Wsparcia Dziennego prowadzonymi przez organizacje pożytku publicznego. Odbyły się interdyscyplinarne spotkania poświęcone dziecku i rodzinie oraz zebrania z przedstawicielami organizacji prowadzącymi placówki, przeprowadzono analizę sytuacji rodzin będących pod opieką, przygotowano oferty wsparcia dla mieszkańców;
- o **Miejski Ośrodek Pomocy Społecznej** – prowadzono Alter-Ego noclegownię i ogrzewalnię dla osób bezdomnych przy ul. Janka Wiśniewskiego 24. Zadanie polegało na udzieleniu noclegu przebywania w ogrzewanym pomieszczeniu, zapewnieniu jednego gorącego posiłku dziennie, umożliwieniu podjęcia treningu zawodowego lub przyuczenia do wykonywania czynności o charakterze pomocniczo - gospodarczym. Ogółem narastająco z noclegowni skorzystało 201 osób i z ogrzewalni 286 osób. W ramach działań Zespołu ds. Profilaktyki i Rozwiązywania Problemów Alkoholowych MOPS (zatrudniano 10 osób) zrealizowano wizyty diagnozujące problem uzależnienia w środowisku, wsparcie psychologiczne i terapeutyczne w środowisku. W ramach MOPS w Gdyni prowadzono terapie systemowe dla rodzin w zakresie profilaktyki uzależnień od alkoholu, psychoterapię indywidualną i konsultacje dla osób z doświadczeniem uzależnienia, zapewniono wsparcie psychotraumatologiczne. Prowadzono zajęcia dla dwóch grup terapeutyczno – rozwojowych dla młodzieży w wieku 13-16 lat oraz w wieku 16-20 lat, psychoterapię indywidualną dla dzieci z rodzin z problemem uzależnienia i przemocy. Zorganizowano konferencję szkoleniową GPS dobrego pomagania rodzinom z problemem uzależnienia oraz konferencję ogólnopolską „Kierunek dorosłość – międzysektorowa współpraca wobec młodych dorosłych z FASD. W ramach działań Zespołu ds. Profilaktyki i Rozwiązywania Problemów Alkoholowych MOPS Gdynia zrealizowano (m.in.): wizyty diagnozujące problem uzależnienia w środowisku, wsparcie interwencyjne, terapeutyczne i psychologiczne (w tym w środowisku), konsultacje motywujące do podjęcia terapii uzależnień i utrzymania abstynencji. Prowadzono także Klub Abstynenta Krokus, gdzie umożliwiono spotkania dla 10 grup samopomocowych pracujących na programie 12 kroków oraz Gdyńskie Centrum Diagnozy i Terapii FASD. Prowadzono konsultacje indywidualne i zajęcia grupowe dla osób współuzależnionych z doświadczeniem przemocy domowej oraz grupy psychoedukacyjne dla osób z tzw. syndromem DDA i grupy dla osób z diagnozą uzależnienia.

- Realizowano **także Gminny Program profilaktyki i Rozwiązywania Problemów Alkoholowych**. Udzielano pomocy osobom i rodzinom doświadczającym problemu uzależnienia współwystępującego z zaburzeniami psychicznymi. Na realizację Programu przeznaczono i wydatkowano środki pochodzące z opłat za korzystanie przez podmioty gospodarcze z zezwoleń na sprzedaż napojów alkoholowych oraz z opłat za sprzedaż napojów alkoholowych w opakowaniach o ilości nominalnej napoju nieprzekraczającej 300 ml. Łączne wpływy z tego tytułu do budżetu Gminy Miasta Gdyni wyniosły w roku 2025 - 9 819 131,74 zł. Wśród realizowanych zadań znajdowało się: prowadzenie Placówek Wsparcia Dziennego; realizacja szkolnych programów profilaktycznych; podnoszenie kwalifikacji kadr zajmujących się osobami uzależnionymi; zwiększenie i uzupełnienie oferty terapeutycznej dla osób uzależnionych i współuzależnionych (konsultacje psychiatryczne, terapia indywidualna, grupowa); wsparcie dla grup samopomocowych (AA, DDD, DDA, NA); edukacja publiczna poprzez kampanie profilaktyczne; działalność Gminnej Komisji Rozwiązywania Problemów Alkoholowych (procedura sądowego zobowiązania do leczenia odwykowego osób uzależnionych od alkoholu); kontrola punktów sprzedaży alkoholu;
- **Gdyńskie Centrum Zdrowia** – organizowano posiedzenia Gminnej Komisji Rozwiązywania Problemów Alkoholowych, wydawano opinie psychiatryczno-psychologiczne, realizowano maratony psychoedukacyjne i ofertę uzupełniającą dla osób uzależnionych od alkoholu, dokonywano zakupu znaków opłaty skarbowej i kosztów komorniczych, wspierano grupy samopomocowe z syndromem DDA i DDD, monitorowano punkty sprzedaży alkoholu, testowano w kierunku wykrycia HIV, badano wzorce konsumpcji. W 2025 r. odbyło się 48 posiedzeń GKRPA, złożono 151 wniosków w sprawie zastosowania wobec osoby uzależnionej od alkoholu obowiązku poddania się leczeniu w zakładzie leczenia odwykowego i 62 skierowano do sądu. Biegły psycholog i biegły psychiatra wydali ogółem 92 opinie psychiatryczno-psychologicznych w przedmiocie uzależnienia od alkoholu osób zgłoszonych do GKRPA. Biegły psycholog przeprowadził ponadto 87 wywiadów ze świadkiem, które są jednym z etapów postępowania zmierzającego do orzeczenia o zastosowaniu wobec osoby uzależnionej od alkoholu obowiązku poddania się leczeniu w zakładzie leczenia odwykowego. Członkowie GKRPA przeprowadzili kontrolę w 74 punktach sprzedaży alkoholu dotyczącą przestrzegania zasad i warunków korzystania z zezwoleń na sprzedaż lub podawanie napojów alkoholowych.
- **Gdyńskie Centrum Sportu** – prowadzono profilaktyczną działalność informacyjną i edukacyjną w zakresie rozwiązywania problemów uzależnień wśród dzieci i młodzieży. Przystani Chylońska prowadzono zajęcia prozdrowotne i usprawniające, tj. Body Shape, fitness/pilates, zdrowy kręgosłup, gimnastyka dla Seniora, multisport dla dzieci, Latino Solo, zajęcia dla osób z niepełnosprawnością, imprezy objęte kalendarzem Szkolnego Związku Sportowego;
- **Centrum Integracji Społecznej** - wspomagano działalność instytucji, stowarzyszeń i osób fizycznych w celu rozwiązywania problemów alkoholowych;
- **Ośrodek Profilaktyki i Terapii Uzależnień** - zwiększono dostępność pomocy terapeutycznej i rehabilitacyjnej dla osób uzależnionych od alkoholu, udzielano pomocy psychospołecznej i prawnej rodzinom, w których występowały problemy alkoholowe, wspomagano działalność instytucji, stowarzyszeń i osób fizycznych służących rozwiązywaniu problemów alkoholowych, zobowiązywano do leczenia odwykowego;
- **Dom Pomocy Społecznej przy ul. Pawiej** – pomoc osobom uzależnionym od alkoholu – Grupa „Nadzieja”.
- Działania promocyjno-profilaktyczne w szkołach przeciwdziałające uzależnieniom.

W 2025 r. wydatkowano kwotę 1 128 220 zł – to kwota o 26% więcej niż w 2024 r. (894 620 zł) – na zadanie **zwalczania narkomanii**, pieniądze te zostały przekazane w formie dotacji Ośrodkowi Profilaktyki i Terapii Uzależnień, który realizuje działania profilaktyczne wśród dzieci, młodzieży i dorosłych związane ze zwalczaniem narkomanii. Placówka prowadzi punkt konsultacyjny dla osób uzależnionych od substancji psychoaktywnych i dla ich rodzin w ramach zajęć terapeutycznych indywidualnych i grupowych. Ośrodek ten realizował także działania mające na celu wspieranie osób w kryzysie alkoholowym.

W ramach **współpracy z organizacjami pozarządowymi** w 2025 r. ze środków Gminy Miasta Gdyni i środków PFRON przekazanych za pośrednictwem Gdyńskiego Centrum Zdrowia, zawarto 73 umowy na podstawie rozstrzygniętych konkursów na łączną kwotę 2 309 880 zł w celu realizacji następujących działań:

- o na podstawie umów wieloletnich z zakresu działań na rzecz osób z niepełnosprawnościami i z zakresu zdrowia zawarto – 14 umów;
- o z zakresu poprawy sprawności zawarto w 2025 r. – 18 umów;
- o z zakresu aktywizacji i integracji oraz organizacji grup wsparcia zawarto w 2025 r. – 25 umów.

Dodatkowo, 16 organizacji pozarządowych otrzymało dotacje na złożone przez siebie oferty w zakresie realizacji zadań publicznych z pominięciem otwartego konkursu ofert (w ramach trybu uproszczonego).

W 2025 r. **na podstawie ustawy z 11 września 2015 r. o zdrowiu publicznym Gdyńskie Centrum Zdrowia zleciło realizację następujących zadań:**

- o **we współpracy z podmiotami leczniczymi:**
 - Zadanie publiczne stanowiące ofertę uzupełniającą dla działań terapeutycznych dla mieszkańców Gdyni uzależnionych od alkoholu i ich rodzin pn. „Nie trać nadziei – możemy Ci pomóc” (realizator: Wojewódzki Szpital Psychiatryczny im. Prof. Tadeusza Bilikiewicza (210 odbiorców);
 - Zadanie z zakresu zdrowia publicznego w przedmiocie profilaktyki chorób w obszarze zdrowia psychicznego dzieci i młodzieży. Realizator Diagnoza i Terapia sp. z o. o (218 odbiorców);
 - Zadanie pn. Profilaktyka i wczesne wykrywanie depresji poporodowej wśród mieszkank Gdyni. Realizator: Kubik Invest Spółka Jawna (188 badań przesiewowych, 37 odbiorców);
- o **we współpracy z organizacjami pozarządowymi:**
 - Zadanie pn. „Anonimowe i bezpłatne testowanie krwi w kierunku nosicielstwa HIV” . Realizator Fundacja Pomorski Dom Nadziei (228 odbiorców);
- o **we współpracy z innymi podmiotami:**
 - Zadanie pn. „Prowadzenie zajęć psychoedukacyjno - rozwojowych dla osób z syndromem DDA/DDD” (realizator Wanda Wierzba „Proter”). W każdym z siedmiu maratonów weekendowych brało udział od 17 do 22 uczestników.

Wydarzenia profilaktyczne organizowane przez Gdyńskie Centrum Zdrowia lub realizowane z udziałem lub przy wsparciu finansowym GCZ – w 2025 r. łączna liczba wydarzeń profilaktycznych dla wszystkich grup wiekowych wyniosła 28. Wzięło w nich udział co najmniej 3 600 mieszkańców, a liczba badań i konsultacji przekroczyła 1 190. Rzeczywista skala działań była większa ze względu na otwarty charakter części wydarzeń. Działania miały szeroki zasięg i kompleksowy charakter – łączyły profilaktykę zdrowotną, edukację, aktywność fizyczną oraz integrację społeczną, docierając do mieszkańców w różnym wieku i odpowiadając na kluczowe wyzwania zdrowotne. Rok 2025 był dla Gdyńskiego Centrum Zdrowia czasem rekordowej aktywności i bliskiego kontaktu

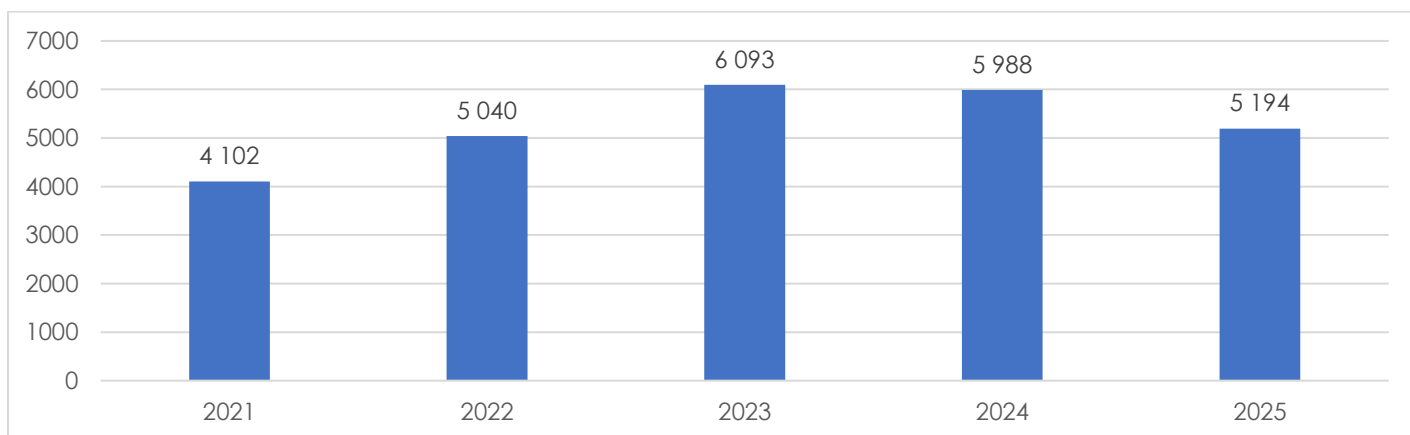
z mieszkańcami. Zrealizowane inicjatywy udowodniły, że profilaktyka może być nowoczesna, dostępna i skuteczna. Najważniejsze inicjatywy to m.in.

- o **Dzień Zdrowia Seniora z Urszulą:** to największe wydarzenie roku zgromadziło ponad 2 000 osób. Połączenie koncertu gwiazdy muzyki z rozbudowaną Strefą Zdrowia pozwoliło seniorom na bezpłatne konsultacje z licznymi specjalistami m.in. kardiologiem, dermatologiem czy dietetykiem w przyjaznej atmosferze;
- o **Profilaktyka w sercu miasta** (Sailing Days): podczas Gdynia Sailing Days GCZ postawiło na innowacyjną edukację, wykorzystując m.in. model „Jelito 3D” oraz profesjonalną diagnostykę (EKG, PSA, testy w kierunku ADHD, HIV). To przykład na sposób docierania z profilaktyką do mieszkańców w czasie ich wolnego czasu w przestrzeni publicznej;
- o **Inwestycja w najmłodszych – „Fitschool – Rusz się z klasą!”:** w akcji promującej aktywne nawyki wzięło udział blisko 700 dzieci z 15 gdyńskich szkół podstawowych. Wspólny trening ze znanym w mediach społecznościowych trenerem koszykówki Kacprem „KACPA” Lachowiczem pokazał, że dbanie o formę to świetna zabawa;
- o **Przelamywanie Tabu – „AMW Arka przeciw depresji”:** Kampania społeczna realizowana podczas meczów koszykówki skutecznie podniosła świadomość na temat zdrowia psychicznego, zachęcając Gdynian do korzystania z dostępnych form wsparcia;
- o **Męskie Zdrowie – Akcja Movember:** Skoncentrowane działania dla mężczyzn zaowocowały przebadaniem 171 panów pod kątem nowotworów prostaty oraz chorób zakaźnych, co stanowi istotny wkład w walkę z chorobami cywilizacyjnymi. Posty dotyczące wspólnej akcji profilaktycznej umieszczone przez AMW Arka miały w ciągu listopada 2025 olbrzymie zasięgi tj. 985000 wyświetleń FB oraz 3 900 000 wyświetleń Instagram.
- o **Profilaktyka blisko domu:** Dzięki cyklowi spotkań w Przystaniach i Galeriach Handlowych (np. Galeria Klif) mieszkańcy mogli wykonać badania USG, densytometryczne czy analizę składu ciała bez konieczności umawiania odległych wizyt lekarskich

Według danych z Narodowego Spisu Powszechnego z 2021 r. liczba osób z niepełnosprawnościami mieszkających w Gdyni wynosiła 36,1 tys. osób, w tym 58% kobiet, co stanowiło 13,9% wszystkich mieszkańców.

W 2025 r. w Gdyni wydano 5 194 **orzeczenia o niepełnosprawności**, co oznacza wzrost o 26% w stosunku do roku 2021.


Wykres 71. Liczba wydanych orzeczeń o niepełnosprawności w latach 2021-2025



Źródło: opracowanie na podstawie danych Gdyńskiego Centrum Zdrowia.

W Powiatowym Zespole ds. Orzekania o Niepełnosprawności w Gdyni:

- o przyjęto 4 859 wniosków o wydanie orzeczenia o stopniu niepełnosprawności osób powyżej 16 roku życia i wydano 4 557 orzeczeń;
- o przyjęto 673 wnioski o wydanie orzeczenia o niepełnosprawności osobom poniżej 16 roku życia i wydano 637 orzeczeń;
- o wydano 3 083 legitymacji osobom niepełnosprawnym powyżej 16 roku życia oraz 399 dla osób poniżej 16 roku życia;
- o wydano 2 580 kart parkingowych dla osób fizycznych oraz 3 karty dla instytucji.



16. Opieka społeczna

Zadania z zakresu pomocy społecznej w Gdyni realizowane są przez następujące jednostki organizacyjne gminy: Miejski Ośrodek Pomocy Społecznej w Gdyni, Zespół Placówek Specjalistycznych w Gdyni, Gdyńskie Centrum Usług Opiekuńczych, Środowiskowe Domy Samopomocy, Centrum Samopomocy w Gdyni, Centrum Administracyjne Placówek Opiekuńczo-Wychowawczych w Gdyni, Dom Pomocy Społecznej w Gdyni, przy współdziałaniu organizacji pozarządowych i innych jednostek miejskich. Zadania te koncentrują się na zapewnieniu mieszkańcom wsparcia i zabezpieczenia społecznego, odpowiadając na potrzeby różnych grup odbiorców.

16.1. Praca socjalna na rzecz osób i rodzin oraz świadczenia pomocy społecznej

W 2025 r. **wsparciem Miejskiego Ośrodka Pomocy Społecznej** w Gdyni – w formie pracy socjalnej i świadczeń pomocy społecznej – objęto 4 214 rodzin i środowisk (jednoosobowych gospodarstw domowych). Wsparcie w tej formie uzyskało ponadto 97 rodzin/środowisk ukraińskich.

Tabela 24. Rodziny/środowiska objęte wsparciem MOPS w formie pracy socjalnej i świadczeń

	2021	2022	2023	2024	2025
UoPS	4359	4080	3944	3984	4214
specustawa	N/D	500	284	121	97

Pomoc realizowana zarówno w oparciu o zapisy ustawy o pomocy społecznej (UoPS), jak i (od 2022 roku) w oparciu o zapisy ustawy z dnia 12 marca 2022 roku o pomocy obywatelom Ukrainy w związku z konfliktem zbrojnym na terytorium tego państwa (tzw. specustawy)

16.2. Wsparcie seniorów i osób z niepełnosprawnościami

Opieka w środowisku

W 2025 r. kontynuowano realizację **usług opiekuńczych oraz specjalistycznych usług opiekuńczych dla osób z zaburzeniami psychicznymi**, w tym dla dzieci z autyzmem, dla młodzieży i dorosłych ze spektrum autyzmu (w tym z Zespołem Aspergera) oraz dla osób z afazją. Usługi opiekuńcze realizowane są w oparciu o obowiązujący od 2011 roku „**Gdyński standard usług opiekuńczych świadczonych w miejscu zamieszkania**”. Usługami opiekuńczymi, świadczonymi w miejscu zamieszkania oraz w mieszkalnictwie wspieranym i wspomaganym, objęto łącznie 1 207 osób (wykonano 263 366 świadczeń), a specjalistycznymi – 295 osób (107 024 świadczenia). Zadanie z zakresu organizacji i świadczenia usług w miejscu zamieszkania realizowane jest od 2021 roku przez Gdyńskie Centrum Usług Opiekuńczych¹⁶ (zarówno przez personel własny, jak i zakontraktowanych wykonawców). MOPS realizuje zadanie w zakresie rozpoznania potrzeb Gdynian oraz przyznania usług na podstawie decyzji administracyjnych wydanych przez Dzielnicowe Ośrodki Pomocy Społecznej oraz świadczenia usług w mieszkalnictwie wspieranym i wspomaganym.

W trakcie roku realizowano usługę **opieki wytchnieniowej** oraz **asystencji osobistej osób z niepełnosprawnościami**. Celem pierwszej jest wsparcie członków rodzin lub opiekunów sprawujących bezpośrednią opiekę nad dziećmi z orzeczeniem o niepełnosprawności oraz osobami dorosłymi z orzeczeniami o znacznym stopniu niepełnosprawności (i orzeczeniami równoważnymi), wymagającymi stałej lub długotrwałej opieki lub pomocy w związku ze znacznie ograniczoną możliwością samodzielnej egzystencji. Opieka wytchnieniowa odbywa się zarówno w formie całodobowej (w dwóch Gdyńskich Ośrodkach Wsparcia - będących w strukturze MOPS - oraz od 2024 r. również w miejscu zamieszkania), jak i dziennej (w miejscu zamieszkania). W 2025 r. objęto nią 185 osób, w tym 110 osób w formule dziennej, 75 osób w formule całodobowej. Celem asystencji osobistej jest zapewnienie wsparcia osobom z niepełnosprawnościami w wykonywaniu codziennych czynności oraz funkcjonowaniu w życiu społecznym. Asystencją objęto w 2025 r. 141 Gdynian. Obie usługi są realizowane przez Gdyńskie Centrum Usług Opiekuńczych i Miejski Ośrodek Pomocy Społecznej oraz zakontraktowanego przez GCUO wykonawcę w ramach resortowych programów Ministra Rodziny, Pracy i Polityki Społecznej: „Opieka Wytchnieniowa” oraz „Asystent osobisty osoby z niepełnosprawnością”. Łączna kwota dofinansowania wyniosła w 2025 r. 3 582 326,42 zł.

Oferta usług społecznych realizowanych w miejscu zamieszkania obejmuje również **usługi interwencyjne** oraz **usługi sąsiedzkie**. Usługi interwencyjne to natychmiastowa pomoc, udzielana w nagłych i uzasadnionych przypadkach, z której można skorzystać np. w sytuacji, gdy osoba na co dzień opiekująca się osobą zależną sama ma problem ze zdrowiem i trafia do szpitala – w tym czasie opiekę nad chorym pozostającym w domu pełni opiekun/ka Gdyńskiego Centrum Usług Opiekuńczych. Rozszerzeniem funkcji interwencyjnej jest **usługa teleopieki**, czyli elektronicznego, całodobowego monitoringu i przyzywania natychmiastowej pomocy w przypadku zagrożenia

¹⁶ Jednostka budżetowa gminy w obsłudze Centrum Administracyjno-Rozliczeniowego.

życia, zdrowia lub bezpieczeństwa dla osób starszych i osób z niepełnosprawnościami w miejscu zamieszkania. W 2025 r. przyjęto 17 zgłoszeń interwencyjnych, a z teleopieki skorzystało 87 osób. Usługi sąsiedzkie to wsparcie o charakterze opiekuńczym w miejscu zamieszkania, dedykowane osobom samotnym, które wymagają pomocy w zaspokajaniu podstawowych potrzeb życiowych, a jeszcze nie wymagają wsparcia w formie usług opiekuńczych. Usługi sąsiedzkie świadczone są przez osoby z bliskiego otoczenia osoby wymagającej wsparcia, zatrudniane przez Gdyńskie Centrum Usług Opiekuńczych. MOPS Gdynia realizuje zadanie w zakresie rozpoznania potrzeb Gdynian oraz przyznania usług na podstawie decyzji administracyjnych wydanych przez Dzielnicowe Ośrodki Pomocy Społecznej. Usługami sąsiedzкими objęto w 2025 r. 85 osób.

Tabela 25. Liczba osób objętych wsparciem opiekuńczym w środowisku

	2021	2022	2023	2024	2025
usługi opiekuńcze	1178	1195	1152	1154	1207
specjalistyczne usługi opiekuńcze	271	295	310	308	295
opieka wytchnieniowa	50	162	182	167	185
asystencja osobista	71	976	232	187	141
teleopieka	116	109	113	83	87

W 2020 r. MOPS Gdynia otrzymał dofinansowanie (w kwocie 400.232,78 zł) ze środków Solidarnościowego Funduszu Wsparcia Osób Niepełnosprawnych w ramach resortowego Programu MRPiPS „Opieka wytchnieniowa” – edycja 2020, jednakże epidemia COVID-19 spowodowała praktyczne zamrożenie świadczenia opieki wytchnieniowej; dane dot. usług opiekuńczych dot. osób objętych usługami zarówno w miejscu zamieszkania, jak i w mieszkaniach wspieranych/wspomaganych prowadzonych przez MOPS Gdynia.

W 2025 r. MOPS Gdynia wprowadził procedurę zabezpieczenia interwencyjnego pełnoletniej osoby zależnej, odpowiadając na rosnącą potrzebę udzielania wsparcia poza standardowymi godzinami pracy. Dwóch wyznaczonych interwentów pełni dyżury poza godzinami pracy MOPS, diagnozuje sytuację osoby zależnej i określa niezbędną formę wsparcia, organizując interwencyjne usługi opiekuńcze lub zabezpieczając jej pobyt w placówce opieki całodobowej.

Opieka dzienna

Wsparcie dzienne zapewnione jest w **siedmiu dziennych ośrodkach wsparcia** dla osób z zaburzeniami psychicznymi. To cztery Środowiskowe Domy Samopomocy oraz Centrum Samopomocy w Gdyni¹⁷ – funkcjonujące od 2020 r. jako samodzielne jednostki organizacyjne gminy – oraz jeden Środowiskowy Dom Samopomocy prowadzony w trybie konkursowym przez organizację pozarządową. Pięć środowiskowych domów samopomocy zapewnia łącznie 235 miejsc, zaś Centrum Samopomocy – 83 miejsca w czterech klubach.

Tabela 26. Ośrodki wsparcia dziennego dla seniorów i osób z niepełnosprawnościami, z wyszczególnieniem liczby miejsc oraz liczby osób korzystających

	liczba miejsc	liczba osób
Środowiskowy Dom Samopomocy Maczka 1	45	50
Środowiskowy Dom Samopomocy Maczka 2	50	72
Środowiskowy Dom Samopomocy Maciejewicza 11	60	66
Środowiskowy Dom Samopomocy Wąsowicza 3	50	69
Środowiskowy Dom Samopomocy „Dom Marzeń”	30	32
Centrum Samopomocy w Gdyni (4 kluby)	83	229
Dzienny Dom Senior+	22	36
łącznie	340	554

Źródło: Opracowanie własne na podstawie danych Miejskiego Ośrodka Pomocy Społecznej.

¹⁷ Obsługę administracyjną, finansową i organizacyjną jednostek zapewnia Centrum Administracyjno-Rozliczeniowe.

Od 2023 r. w strukturze MOPS Gdynia funkcjonuje siódmy ośrodek wsparcia dziennego, tj. Dzienny Dom Senior+. Jego działania dotyczą Gdynian w wieku 60+, których codzienne, samodzielne funkcjonowanie jest w znacznym stopniu utrudnione ze względu na stan zdrowia, w tym zaburzenia otępienne. Ośrodek zapewnia 22 miejsca. Organizowana w formie dziennej opieka w ww. ośrodkach polega na zapewnieniu zajęć terapeutycznych oraz organizacji bezpiecznej przestrzeni do spędzania czasu. W 2025 r. z ich oferty skorzystały łącznie 554 osoby.

Grupowa forma usług opiekuńczych niezmiennie świadczona jest w **świetlicy opiekuńczej** prowadzonej przez organizację pozarządową wyłonioną w trybie otwartego konkursu ofert. Usługi adresowane są do osób o znacznie ograniczonej samodzielności. W 2025 roku z 15-stu dostępnych miejsc skorzystało narastająco 19 osób.

Opieka całodobowa o charakterze czasowym

Dla osób niezdolnych do samodzielnego funkcjonowania w środowisku ze względu na wiek, chorobę lub niepełnosprawność zapewniona jest opieka całodobowa o charakterze czasowym w **Gdyńskim Ośrodku Wsparcia Bosmańska 32a i Gdyńskim Ośrodku Wsparcia Chwarznieńska 93**. Gdyńskie Ośrodki Wsparcia (tzw. GOW-y) – funkcjonujące w ramach struktury organizacyjnej MOPS Gdynia – zabezpieczają łącznie 88 miejsc. Ich celem jest zapewnienie czasowego, dziennego i całodobowego wsparcia z elementami rehabilitacji. GOW-y świadczą także czasową całodobową opiekę wytchnieniową, adresowaną do członków rodzin osób niesamodzielnych. W 2025 r. w dwóch Gdyńskich Ośrodkach Wsparcia przebywały narastająco 172 osoby.

Opieka całodobowa o charakterze stałym

Opiekę całodobową na stałe zapewnia Dom Pomocy Społecznej przy ul. Pawiej (79 miejsc). Od 2019 r. Gdynia kontraktuje także na wyłączność miejsca w DPS w Gdańsku, prowadzonym przez organizację pozarządową (47 miejsc w 2025 r.) oraz w nowym DPS na terenie Gdyni prowadzonym również przez organizację pozarządową (7 miejsc w 2025 r.). Gmina korzysta także z miejsc w domach pomocy społecznej poza terenem Gdyni (ok. 180 miejsc w ponad 30 DPS) – skierowania realizowane na zasadach dla domów ponadgminnych i regionalnych. W 2025 r. w domach pomocy społecznej przebywało łącznie 327 osób.

Tabela 27. Liczba osób przebywających w domach pomocy społecznej

2021	2022	2023	2024	2025
348	374	334	328	327

Źródło: Opracowanie własne na podstawie danych Miejskiego Ośrodka Pomocy Społecznej.

Organizacja i realizacja wsparcia w mieszkalnictwie wspieranym, wspomaganym i treningowym

Sieć mieszkań wspieranych, wspomaganych i treningowych dedykowana jest grupom o szczególnych potrzebach, tj. osobom z niepełnosprawnościami (w szczególności osobom o obniżonej sprawności intelektualnej, chorującym psychicznie oraz starszym z niskimi kompetencjami społecznymi), osobom w kryzysie bezdomności oraz wychowankom pieczy zastępczej w procesie usamodzielnienia. Mieszkania wspomagane i wspierane opatrzone są paletą usług opiekuńczych i specjalistycznych świadczonych przez Zespół ds. Mieszkalnictwa Wspieranego MOPS Gdynia. W 2025 r. gdyński system mieszkalnictwa zabezpieczał 134 miejsca, z których skorzystało 139 osób.

Tabela 28. Liczba osób korzystających z systemu mieszkalnictwa wspieranego i wspomaganego

	2021	2022	2023	2024	2025
wspierane	42	42	40	48	47
wspomagane (wcześniej: chronione)*	38	45	40	46	52

* zmiana wynikająca z nowych przepisów prawa (ustawa z dn. 28 lipca 2023 roku o zmianie ustaw o pomocy społecznej oraz niektórych innych ustaw; por. art. 53 ustawy o pomocy społecznej);

Dofinansowania z programów PFRON

W trakcie 2025 r., w ramach działalności MOPS Gdynia, realizowano dofinansowania ze środków PFRON do zakupu sprzętu rehabilitacyjnego, do likwidacji barier w komunikowaniu się, architektonicznych i technicznych, a także do uczestnictwa w turnusach rehabilitacyjnych będących formą rehabilitacji społecznej. Kontynuowano również realizację Programów: Aktywny Samorząd oraz „Samodzielność – Aktywność – Mobilność!”.

Tabela 29. Liczba osób, które skorzystały z programów na rzecz osób z niepełnosprawnościami

	2021	2022	2023	2024	2025
Dofinansowanie PFRON do zaopatrzenia w sprzęt rehabilitacyjny, przedmioty ortopedyczne i środki pomocnicze, a także do sprzętu rehabilitacyjnego dla osób fizycznych prowadzących działalność gospodarczą, osób prawnych i jednostek organizacyjnych nieposiadających osobowości prawnej	550	662	608	757	807
Dofinansowanie PFRON do likwidacji barier architektonicznych, w komunikowaniu i technicznych	164	124	97	125	122
Dofinansowanie uczestnictwa w turnusach rehabilitacyjnych ze środków PFRON	378	453	344	413	357
Uczestnictwo w warsztatach terapii zajęciowej (współfinansowane ze środków PFRON)	138	143	143	143	143
Program „Aktywny Samorząd”	262	280	297	375	482
Program PFRON „Samodzielność – Aktywność – Mobilność!": Dostępne mieszkanie	N/D	N/D	1	1	1
Program PFRON „Samodzielność – Aktywność – Mobilność!": Mieszkanie dla absolwenta	N/D	N/D	0	3	4

Dwa zadania w ramach Programu PFRON „Samodzielność – Aktywność – Mobilność!” realizowane są przez Samorząd Powiatu Miasta Gdyni od listopada 2022 roku.

Aktywizacja i organizacja czasu wolnego seniorów

Szeroką ofertę wspierającą aktywność społeczną, edukacyjno-kulturalną i prozdrowotną osób starszych zapewnia **Centrum Aktywności Seniora (CAS)**. Ofertą CAS w 2025 r. objętych zostało ogółem 6 577 seniorów. Poza tym 4 463 osób uczestniczyło w zadaniach programu Gdynia 55+ wspieranych przez miasto. Działalność CAS objęta także koordynacją działalności 6 miejskich klubów seniora („Chylonia”, „Śródmieście”, „Orłowo”, „Witomino”, „Północ” oraz „Wielki Kack”) oraz współpracę i wsparcie merytoryczne 28 klubów działających przy parafiach, spółdzielniach i pod patronatem organizacji pozarządowych, które w 2025 r. skupiły łącznie 2 871 uczestników. W ramach środków z rad dzielnic animatorzy zorganizowali trzy wycieczki autokarowe, w których uczestniczyło 150 osób oraz wycieczki jednodniowe organizowane przy pomocy komunikacji

miejskiej i PKP (72) z łączną liczbą uczestników: 1 050. Prowadzone były też zajęcia klubowe (gimnastyczne i hobbystyczne), w trakcie których utworzono 31 grup uczestników oraz zajęcia hobbystyczne, sportowe (poza Gdyńskim Uniwersytetem Trzeciego Wieku i poza klubami) z łączną liczbą 34 grup. W klubach działały również kawiarenki, gdzie Seniorzy mogli skorzystać z kawy i herbaty na miejscu. W 2025 r. było 20 500 odwiedzin w kawiarenkach.

Koordinacja zadań „**Organizacja czasu wolnego Gdynia 55+**” (prowadzenie i tworzenie klubów seniora oraz sport, turystyka i rekreacja). W 2025 r. na ten cel wydatkowano kwotę: 256 000 zł. W realizację programu „Gdynia 55+” w 2025 r. zaangażowane były organizacje pozarządowe prowadzące kluby seniora oraz działania sportowe, rekreacyjne i integracyjne dla osób starszych.

Działania o charakterze edukacyjnym prowadzono w ramach Gdyńskiego Uniwersytetu Trzeciego Wieku, w tym w 2025 r. w całym roku akademickim na zajęcia GUTW zapisało się 1 457 studentów (34 przedmioty, w tym 51 grup, 1 632 wykłady - wykłady raz w tygodniu /32 tygodnie). W Filii GUTW na Witominie w ramach porozumienia ze Spółdzielnią Mieszkaniową Senior prowadzone były dla seniorów dwa wykłady tygodniowo: trening pamięci i niezwykły świat przyrody. Prowadzony był cykl spotkań z ciekawymi ludźmi, na których zaproszeni goście poruszali tematykę prozdrowotną, podróżniczą, naukową, kulturalną, artystyczną oraz ekologiczną. Równolegle do działalności stacjonarnej oferta aktywizacyjna CAS udostępniana była wirtualnie na platformach: seniorplus.gdynia.pl oraz wirtualny.cas.gdynia.pl.

W 2025 r. Seniorzy mieli do wyboru warsztaty i zajęcia hobbystyczne (np. malarstwo, warsztaty teatralne, aktorskie, stylizacja z pasją) oraz gimnastyczne (zdrowy kręgosłup, latino, terapia tańcem i ruchem, gimnastyka rekreacyjna). W całym roku na **zajęcia pozauniwersyteckie** zapisało się 601 seniorów. Prowadzonych było 15 różnych warsztatów i zajęć, w tym 17 grup. Zajęcia prowadziło 13 wykładowców. W 2025 r. program sportowy realizowany był z partnerami zewnętrznymi w pięciu dzielnicach Gdyni (Śródmieście, Grabówek, Karwiny, Dąbrowa, Wielki Kack). Prowadzony był aqua aerobik, pilates, joga, siłownia, zdrowy kręgosłup. Łącznie z programu sportowego skorzystało 275 seniorów.

W 2025 r. CAS oficjalnie nawiązało **współpracę z Uniwersytetem WSB Merito Gdynia**. W ramach porozumienia Uniwersytet WSB Merito Gdynia: umożliwi seniorom udział w otwartych wykładach, warsztatach i innych wydarzeniach organizowanych przez uczelnię, będzie organizował specjalne wykłady lub warsztaty dla słuchaczy CAS, będzie współpracować z CAS przy organizacji wydarzeń kulturalnych, sportowych i integracyjnych. Dzięki takim partnerom merytorycznym słuchacze Gdyńskiego Uniwersytetu Trzeciego Wieku mają gwarancję najwyższej jakości nauczania.

Portal Senior Plus jest wyjątkową wizytówką aktywności gdyńskich seniorów. Prace związane z prowadzeniem portalu uwzględniają działalność bieżącą Miejskich Klubów Seniora oraz instytucji działających na rzecz seniorów. Na szczególną uwagę zasługuje fakt łączenia pokoleń poprzez promowanie różnych przedsięwzięć międzypokoleniowych. Podstawowe dane statystyczne dotyczące projektu Senior Plus przedstawiają się następująco: 653 862 wejść na stronę www.seniorplus.gdynia.pl, 5 800 osób korzystających z Facebooka Seniorplus, 85 obserwujących na portalu x.com (dawniej Twitter), 67 wszystkich subskrypcji naszego kanału na YouTube.

Realizowane w ww. obszarze działania wpisują się w cele strategiczne „**Gdyńskiego Programu Wspierania Seniorów i Zdrowego Starzenia się na lata 2022 – 2025**”.

W 2025 r. **Gdyńska Rada ds. Seniorów** działała przede wszystkim jako organ doradczy Prezydenta Miasta Gdyni w oparciu o Zarządzenie nr 933/25/IX/L Prezydenta Miasta Gdyni z 11 lutego 2025., koncentrując się na kształtowaniu i opiniowaniu polityki senioralnej oraz inicjowaniu działań dla osób 60+. Działania orientowały się wokół aktywnego stylu życia seniorów, integracji środowiska osób starszych oraz współpracy z organizacjami społecznymi i instytucjami. Rada współtworzyła

kierunki działań realizowanych np. przez Centrum Aktywności Seniora. W 2025 r. realizowano obchody Jubileuszu 20-lecia Centrum Aktywności Seniora oraz rozwijano wydarzenia dla seniorów, zwłaszcza w maju – miesiącu aktywności senioralnej (spotkania, wydarzenia integracyjne, inicjatywy prozdrowotne i edukacyjne). W 2025 r. w ramach zespołu odbyły się trzy spotkania. Dodatkowo, przedstawiciele zespołu pełnili dyżury w CAS w każdy trzeci wtorek miesiąca, podczas których Rada identyfikowała i analizowała potrzeby oraz problemy seniorów, wymagające podjęcia działań ze strony miasta.

Od kwietnia 2025 r. rozpoczęto realizację projektu „**Miasto pachnące pomarańczami**”, który był inicjatywą kulturalno-społeczną Muzeum Emigracji w Gdyni. Projekt miał formę cyklicznych warsztatów dla seniorów i seniorek, spotkania realizowano od kwietnia do lipca. Celem było zachowanie niematerialnego dziedzictwa miasta (wspomnień mieszkańców), integracja i aktywizacja seniorów oraz tworzenie żywej narracji o historii Gdyni „od środka”. Zwieńczeniem był spektakl pt. „Miasto o zapachu pomarańczy” odbywający się w Muzeum Emigracji w Gdyni. Był to publiczny pokaz efektów kilkunastotygodniowych warsztatów, na scenie wystąpili uczestnicy projektu – seniorzy i seniorki z Gdyni.

W dniu 15 lipca 2025 r. odbyło się podpisanie umowy dotyczącej powstania **Centrum Nowoczesnego Seniora**. Inwestycja otrzymała ponad 10 mln zł dofinansowania w ramach Zintegrowanych Inwestycji Terytorialnych w programie regionalnym „Fundusze europejskie dla Pomorza 2021-2027” (9 762 403 zł), a także z budżetu państwa (1 148 518 zł). Głównym celem projektu „Utworzenie Centrum Nowoczesnego Seniora przy ul.10 lutego w Gdyni” jest stworzenie dostępnej infrastruktury społecznej. Zakłada on stworzenie bezpiecznej i przyjaznej przestrzeni dla osób po 60. roku życia, w tym osób z niepełnosprawnościami, poprzez kompleksową modernizację i adaptację zabytkowego budynku dawnej szkoły przy ul. 10 Lutego w Gdyni. Centrum Nowoczesnego Seniora ma być otwartym, dostępnym i wielofunkcyjnym miejscem spotkań, edukacji, aktywności i integracji międzypokoleniowej. W budynku będą m.in. sale do zajęć ruchowych i warsztatów, w tym teatralnych, kulinarnych, malarstwa i rysunku, fotograficznych czy majsterkowania, a także pracownia komputerowa i kawiarenka. To inwestycja, która nie tylko odpowiada na realne potrzeby starszych mieszkańców Gdyni, ale i wpisuje się w kierunek rozwoju usług społecznych skierowanych do seniorów wyznaczony przez województwo pomorskie.

16.3. Wsparcie dziecka i rodziny

Organizacja pieczy zastępczej

W 2025 r. gdyński system pieczy zastępczej tworzyło 206 rodzin zastępczych oraz 15 rodzinnych domów dziecka (piecza rodzinna), a także 9 placówek opiekuńczo-wychowawczych (piecza instytucjonalna). Zapewniły one całodobową opiekę, wychowanie oraz zaspokojenie niezbędnych potrzeb dla łącznie 556 dzieci i młodzieży.

Tabela 30. Liczba dzieci i młodzieży w gdyńskiej pieczy zastępczej

	2021	2022	2023	2024	2025
piecza rodzinna	372	397	403	394	412
piecza instytucjonalna	141	137	123	140	144
łącznie	513	534	526	534	556

Źródło: Opracowanie własne na podstawie danych Miejskiego Ośrodka Pomocy Społecznej.

Tabela 31. Formy pieczy zastępczej – liczba rodzin zastępczych (RZ) / rodzinnych domów dziecka (RDD) oraz placówek opiekuńczo-wychowawczych (POW)

	2021	2022	2023	2024	2025
piecza rodzinna					
RZ spokrewnione	148	135	117	112	122
RZ niezawodowe	48	49	58	54	62
RZ zawodowe	20	19	18	19	22
RDD	12	12	14	14	15
piecza instytucjonalna					
POW	10	10	8	9	9

Źródło: Opracowanie własne na podstawie danych Miejskiego Ośrodka Pomocy Społecznej.

Zadania wynikające z Ustawy z dnia 9 czerwca 2011 r. o wspieraniu rodziny i systemie pieczy zastępczej realizowane są przez **Zespół ds. Rodzinnej Pieczy Zastępczej MOPS Gdynia**. Do zadań jednostki należy m.in.: prowadzenie naboru i kwalifikowanie kandydatów na rodziny zastępcze lub do prowadzenia rodzinnego domu dziecka (RDD); zapewnienie rodzinom zastępczym oraz prowadzącym RDD szkoleń mających na celu podnoszenie ich kwalifikacji, a także zapewnienie im wsparcia psychologiczno-pedagogicznego oraz pomocy w postaci koordynatora, rodziny pomocowej, wolontariusza; sporządzanie opinii dotyczących okresowej oceny sytuacji dzieci przebywających w rodzinnej pieczy zastępczej oraz dokonywanie ocen rodzin zastępczych lub RDD pod względem predyspozycji do pełnienia powierzonej im funkcji oraz jakości wykonywanej pracy, przeprowadzanie diagnoz dzieci przebywających w pieczy zastępczej.

W 2025 r. Zespół realizował dodatkowe zadania w ramach porozumienia realizowanego w Gdyni przy wsparciu i ze środków Funduszu Narodów Zjednoczonych na Rzecz Dzieci UNICEF z zakresu propagowania idei rodzicielstwa zastępczego wśród mieszkańców Gdyni. Zadania w tym zakresie objęły: uczestnictwo pracowników Zespołu ds. Rodzinnej Pieczy Zastępczej MOPS Gdynia oraz organizacja stanowiska wystawienniczego i mobilnego punktu informacyjnego w trakcie 10 wydarzeń miejskich w celu prowadzenia aktywnej kampanii promocyjnej opartej o „Test serca” oraz uruchomienie i prowadzenie trzech profili pn. Zwyczajna Rodzina Gdynia w mediach społecznościowych (FB, Instagram, TikTok) oraz dedykowanej strony internetowej o gdyńskiej pieczy zastępczej (dostępnej w trzech wersjach językowych: <https://zwyczajnarodzina.mopsgdynia.pl/>).

Powyższa jednostka ściśle współpracuje z Zespołem ds. Wsparcia Dziecka i Rodziny MOPS Gdynia, który realizuje pozostałe zadania wynikające z Ustawy o wspieraniu rodziny i systemie pieczy zastępczej, tj. m.in. zapewnienie pomocy w usamodzielnianiu pełnoletnich wychowanków pieczy zastępczej, czy prowadzenie spraw związanych z przyznawaniem i wypłacaniem świadczeń na pokrycie kosztów utrzymania dzieci umieszczonych w rodzinnej pieczy zastępczej.

Wsparcie usamodzielnianych wychowanków pieczy zastępczej

W ramach oferty MOPS Gdynia, prócz realizacji obowiązkowych form wsparcia wynikających z ustawy o wspieraniu rodziny i systemie pieczy zastępczej, podejmowano dodatkowe działania wspomagające proces przygotowania wychowanków pieczy do usamodzielnienia. Zadania w tym zakresie realizowane są przez Sekcję usamodzielnień i integracji ze środowiskiem Zespołu ds. Wsparcia Dziecka i Rodziny MOPS Gdynia. W ramach gdyńskiego Klubu Mentoringu zorganizowano łącznie 14 spotkań, których zadaniem jest z jednej strony zapoznanie osób wchodzących w proces usamodzielnienia z przystępnymi i dostępnymi formami wsparcia, jak również obowiązkami związanymi z procesem usamodzielnienia, z drugiej – lepsze poznanie wychowanków przed formalnym rozpoczęciem przez nich procesu usamodzielnienia. Ponadto zapewniono funkcjonowanie „Domu na Klifie” (mieszkań treningowych dla pełnoletnich

wychowanków pieczy zastępczej o szczególnych potrzebach wynikających ze stanu zdrowia psychofizycznego; łącznie 6 miejsc) oraz 5 mieszkań treningowych (zabezpieczających łącznie 13 miejsc) dla osób opuszczających pieczę zastępczą wynajmowanych przez MOPS na otwartym rynku w ramach pomocy w uzyskaniu odpowiednich warunków mieszkaniowych. W 2025 r. sieć mieszkań dla tej grupy zabezpieczyła łącznie 19 miejsc, z których narastająco skorzystały 22 osoby.

W ramach oferty Zespołu Placówek Specjalistycznych w Gdyni działalność kontynuowała Placówka Wsparcia Dziennego SPOT Starter, która dedykowana jest młodzieży wchodzącej w dorosłość, w tym wychowankom pieczy zastępczej przygotowywanym do wejścia w proces usamodzielnienia oraz w procesie usamodzielnienia, a także dzieciom i młodzieży z doświadczeniem kryzysu psychicznego. W ramach dostępnej oferty prowadzono m.in.: zajęcia grup wychowawczych Q-samodzielnności oraz zajęcia Klubów Młodzieżowych dla dzieci i młodzieży z doświadczeniem kryzysu psychicznego: Open Space. W 2025 r. ze wsparcia SPOT Starter skorzystały narastająco 52 osoby.

Wsparcie osób i rodzin w kryzysie, w tym opiekuńczo-wychowawczym i zdrowia psychicznego

Kluczowe działania profilaktyczne i/lub reintegracyjne na rzecz rodzin wymagających wsparcia w pełnieniu funkcji opiekuńczo-wychowawczej obejmują w szczególności trójpodział pracy socjalnej i asystenturę rodzin.

W MOPS Gdynia **zróżnicowanie poziomów pracy socjalnej** obejmuje trzy formy: regularną, pogłębioną oraz intensywną pracę socjalną. Uzupełniającym działaniem o charakterze profilaktyczno-reintegracyjnym jest asystentura rodzin. Realizowane są one na poziomie poszczególnych jednostek organizacyjnych MOPS Gdynia, tj. w czterech Dzielnicowych Ośrodkach Pomocy Społecznej (asystentura, regularna i pogłębiona praca socjalna) oraz w Zespole ds. Intensywnej Pracy Socjalnej z Rodziną. O zakwalifikowaniu rodziny/osoby do danej formy wsparcia decyduje w głównej mierze stopień nasilenia występujących problemów oraz poziom posiadanych zasobów i motywacji do zmiany. Intensywna praca socjalna to najbardziej zaawansowana forma wsparcia, wymagająca wysokiego zaangażowania pracownika socjalnego i zasobów środowiska, kierowana do rodzin, w których występujące problemy i dysfunkcje mogą skutkować koniecznością umieszczenia dzieci w pieczy zastępczej. Asystenturą obejmowane są zaś rodziny, często z nadzorem kuratora rodzinnego, u których zdiagnozowano wysoki stopień zagrożenia odebrania dzieci, a także te, których dzieci przebywają już w pieczy zastępczej i które zostały zakwalifikowane do procesu reintegracji ukierunkowanego na powrót dzieci do domu rodzinnego. W 2025 r. intensywną pracę socjalną objęto 176 rodzin, a asystenturą – 143 rodziny.

Zasobem wspierającym rodziny w środowisku jest **sieć gdyńskich SPOT-ów**, czyli placówek wsparcia dziennego, które znajdują się w nadzorze Zespołu Placówek Specjalistycznych w Gdyni. Działalność placówek koncentruje się w szczególności na diagnozowaniu potrzeb dzieci i rodzin oraz organizowaniu adekwatnej pomocy, a rodzicom stwarza możliwość zwiększenia kompetencji wychowawczych. W 2025 r. funkcjonowało w Gdyni 15 SPOT-ów, w tym 12 prowadzonych przez 11 organizacji pozarządowych oraz 3 prowadzone przez Zespół Placówek Specjalistycznych. W 2025 r. w zajęciach SPOT udział wzięło łącznie 774 dzieci i młodzieży.

Interwencja kryzysowa i wsparcie psychologiczne zapewnione są zarówno w ramach oferty MOPS Gdynia, jak i Zespołu Placówek Specjalistycznych w Gdyni. W MOPS Gdynia pomoc w tym zakresie świadczona jest przez Zespół Pomocy Psychologicznej i obejmuje m.in.: organizowanie specjalistycznego wsparcia psychologicznego osobom i rodzinom w kryzysie oraz prowadzenie poradnictwa i działań interwencyjnych w miejscu zamieszkania (w uzasadnionych przypadkach). W 2025 roku w ramach działalności Zespołu przyjęto ogółem 321 osób, w tym: 76 osób w ramach

konsultacji indywidualnych, 73 osoby w ramach psychoterapii indywidualnej, 48 rodzin (165 osób) w ramach 68 konsultacji rodzinnych oraz 7 rodzin (20 osób) w ramach terapii rodzin wieloprotymowych z uwzględnieniem terapii w środowisku.

Zespół Placówek Specjalistycznych w Gdyni zapewnia wsparcie Ośrodka Interwencji Kryzysowej (OIK) oraz Gdyńskiego Ośrodka Stażowo-Terapeutycznego. W ramach działalności OIK zapewniono: pomoc psychologiczną dla osób i rodzin w kryzysie (1 620 konsultacji interwencyjnych dla 366 osób), psychoterapię indywidualną (1 070 sesji indywidualnych dla 57 osób), porady lekarskie – psychiatryczne (52 konsultacje dla 22 osób), poradnictwo prawne (43 konsultacje dla 29 osób), dyżur całodobowego telefonu interwencyjnego (4 036 zgłoszeń), a także interwencje zewnętrzne, na miejscu zdarzenia (7 interwencji). Ogółem w 2025 r. ze wsparcia OIK skorzystało 398 osób.

W ramach działań Gdyńskiego Ośrodka Stażowo-Terapeutycznego realizowano programy terapeutyczne dla psychoterapeutów indywidualnych oraz programy stażowe dla studentów i absolwentów różnych kierunków studiów, mające na celu systematyczne zwiększanie dostępności wsparcia psychoterapeutycznego dla Gdynian (w tym dzieci i młodzieży) w kryzysie psychicznym. W 2025 r. ze wsparcia GOST (stałych działań: programów stażowych i wolontariackich) skorzystało 180 osób. Od 2021 r. Ośrodek prowadzi www.coucb.pl, tj. linię zaufania (czat i telefon) dla dzieci, młodzieży i młodych dorosłych w kryzysie (w 2025 r. to 745 telefonów interwencyjnych oraz 1 405 czatów). Czat i telefon dostępne są codziennie, od poniedziałku do niedzieli w godz. 12:00 – 20:00. Nowością było uruchomienie w czerwcu 2025 r. stacjonarnego punktu wsparcia coucb gdynia przy ul. Abrahama, skierowanego do młodzieży i młodych dorosłych do 25. roku życia. Jest on czynny sześć godzin dziennie, od poniedziałku do soboty. Oferta polega na zapewnieniu bezpiecznej, dostępnej i przyjaznej przestrzeni wsparcia, w której młode osoby mogą anonimowo i bezpłatnie porozmawiać o trudnościach związanych m.in. ze zdrowiem psychicznym, relacjami, stresem czy wchodzeniem w dorosłość, a także uzyskać natychmiastową pomoc w kryzysach emocjonalnych (w 2025 r. zrealizowano m.in. 91 indywidualnych konsultacji dla młodzieży i młodych dorosłych, 25 warsztatów profilaktycznych z zakresu zdrowia psychicznego, udział ok. 550 uczniów gdyńskich szkół oraz 18 warsztatów dla specjalistów, udział ok. 230 osób).

Specjalistyczne wsparcie FASD

Pomoc rodzicom/opiekunom i dzieciom z syndromem FASD (spektrum płodowych zaburzeń alkoholowych) zapewniana jest przez Gdyńskie Centrum Diagnozy i Terapii FASD MOPS Gdynia. W 2025 r. w ramach jego działalności m.in.: wykonywano kompleksowe diagnozy w zakresie FASD (skonsultowano 182 osoby, zdiagnozowano 51 osób), prowadzono konsultacje i pracę z dziećmi z zespołem FASD (172 konsultacje) oraz indywidualne spotkania psychoedukacyjne z rodzicami/opiekunami, w tym instruktaż w zakresie pracy z podopiecznymi w domu (34 osoby), a także prowadzono rehabilitację dzieci z FASD w zakresie integracji sensorycznej i terapii neurotaktycznej (16 osób).

Realizowane w ww. obszarze działania wpisują się w cele strategiczne „**Gdyńskiego Programu Wsparcia Rodziny i Rozwoju Pieczy Zastępczej na lata 2023 – 2025**”.

Interwencja i samopomoc w obszarze uzależnień

Działania w zakresie profilaktyki i rozwiązywania problemów alkoholowych realizuje **Zespół ds. Profilaktyki i Rozwiązywania Problemów Alkoholowych MOPS Gdynia**. W ramach zrealizowanych działań na rzecz osób uzależnionych i ich rodzin zapewnił w 2025 roku m.in.: konsultacje oceniające sytuację życiową osoby oraz motywujące do utrzymywania abstynencji

(675 konsultacji dla 359 osób), rozmowy motywujące do zmiany stylu życia (479 spotkań z 278 osobami), w tym pomoc w zebraniu/prześlaniu dokumentacji na wyjazd na terapię odwykową i spełnieniu wymagań kwalifikacyjnych do danego ośrodka; konsultacje z bliskimi osób uzależnionych (711 konsultacji dla 322 osób); planowe i interwencyjne wizyty diagnozujące problem uzależnienia w środowisku (112 wizyt dla 90 osób); porady i konsultacje z zakresu profilaktyki uzależnień (89 konsultacji dla 20 osób) oraz terapię systemową TSR (427 godzin terapii dla 62 osób z problemem uzależnienia). Zespół prowadzi również postępowania administracyjne odnośnie wydawania decyzji o przyznaniu prawa do bezpłatnych świadczeń zdrowotnych mieszkańcom Gdyni w trudnych sytuacjach życiowych (tzw. ubezpieczenia prezydenckie) – w 2025 r. wpłynęło 525 wniosków o przyznanie ubezpieczenia, w tym wydano 433 postanowienia i decyzje ustalające prawo do świadczenia.

W ramach struktury MOPS Gdynia funkcjonuje **Klub Abstynenta Krokus** przy ul. Traugutta. Stanowi on miejsce spotkań dla osób szukających wsparcia w walce z chorobą alkoholową, a także punkt informacyjny nt. miejsc i form pomocy dla osób uzależnionych od alkoholu i ich rodzin. Klub dyżuruje przez siedem dni w tygodniu, organizując m.in. spotkania 10 grup samopomocowych (w tym AA, Al-Anon, Anonimowych Hazardzistów, Anonimowych Jedzenioholików, DDA/DDD). Na przestrzeni 2025 roku w bezpośrednich spotkaniach grup samopomocowych oraz w formach indywidualnego wsparcia odnotowano średniomiesięcznie 593 uczestników.

16.4. Wsparcie osób uwikłanych w problem przemocy domowej

W 2025 r. wszczęto w Gdyni ogółem 404 procedury „Niebieskie Karty”, które koordynowało 8 pracowników socjalnych Zespołu ds. Przeciwdziałania Przemocy Domowej MOPS Gdynia, a także przyjęto 69 informacji dotyczących podejrzenia występowania przemocy domowej, dla których również powołano Grupy Diagnostyczno-Pomocowe.

W ramach działań związanych z przeciwdziałaniem przemocy domowej w 2025 r. zorganizowano sześć posiedzeń Zespołu Interdyscyplinarnego (ZI). Mocą zarządzenia Prezydent Miasta Gdyni skład Zespołu Interdyscyplinarnego w Gdyni liczył w 2025 roku 40 przedstawicieli z 12 instytucji/organizacji. Zorganizowano również 9 szkoleń i spotkanie informacyjne w ramach partnerstwa Gminy Miasta Gdyni i UNICEF, przy wsparciu środków Funduszu Narodów Zjednoczonych na rzecz Dzieci, w tym: dwudniowe szkolenie wyjazdowe dla członków ZI i koalicjantów (udział 120 osób), 8 szkoleń dla przedstawicieli szkół, przedszkoli i placówek opiekuńczo-wychowawczych dotyczących procedury „Niebieskie Karty” (łącznie 244 uczestników) oraz spotkanie z rodzinami dot. bezpieczeństwa dzieci i oferty MOPS w zakresie przeciwdziałania przemocy domowej (udział 135 osób), a także 16 szkoleń dla 106 specjalistów zawodowo zaangażowanych w problematykę przemocy domowej (realizator: Specjalistyczny Ośrodek Wsparcia dla Osób Doświadczających Przemocy Domowej).

W ramach działalności Specjalistycznego Ośrodka Wsparcia dla Osób Doświadczających Przemocy Domowej (SOW) przy Zespole Placówek Specjalistycznych w Gdyni zapewniono: pomoc psychologiczną dla osób doświadczających przemocy (633 konsultacje dla 213 osób), grupę wsparcia dla kobiet doświadczających przemocy (33 spotkania grupowe z udziałem 21 osób), grupę samopomocową dla kobiet doświadczających przemocy (12 spotkań grupowych z udziałem 8 osób), grupę warsztatową dla mężczyzn (Do)Tarcia (spotkanie grupowe z udziałem 3 osób); program korekcyjno-edukacyjny dla osób stosujących przemoc domową (48 spotkań grupowych oraz 77 konsultacji indywidualnych dla 77 osób), poradnictwo prawne (31 konsultacji dla 18 osób), pomoc lekarską dla osób doświadczających przemocy (36 konsultacji dla 19 osób) oraz pomoc socjalną dla osób doświadczających przemocy (276 konsultacji dla 43 osób). Przez cały rok udzielono pomocy w postaci schronienia i zapewnienia potrzeb bytowych w Hostelach dla osób doświadczających

przemocy (skorzystało 28 osób, w tym 15 dzieci) oraz kontynuowano utrzymanie „Niebieskiego Pokoju”, w którym odbywają się przesłuchania dzieci. W 2025 r. ze wsparcia SOW skorzystały łącznie 384 osoby.

Realizowane w tym obszarze działania wpisują się w cele strategiczne „**Gminnego Programu Przeciwdziałania Przemocy Domowej i Ochrony Osób Doznających Przemocy Domowej na lata 2024 –2027**” oraz „**Programu oddziaływań korekcyjno-edukacyjnych dla osób stosujących przemoc domową na lata 2024 – 2026**” i „**Programu oddziaływań psychologiczno-terapeutycznych dla osób stosujących przemoc domową na lata 2024 – 2026**”.

16.5. Wsparcie osób w kryzysie bezdomności i zagrożonych bezdomnością

Zadania dedykowane wsparciu osób w kryzysie bezdomności realizowane są przez Centrum Reintegracji i Interwencji Mieszkaniowej (CRiIM) MOPS Gdynia. Obok działań interwencyjnych i opiekuńczych, Centrum kładzie nacisk na reintegrację i proces wychodzenia z bezdomności w oparciu o założenia idei housing first. Łącznie w procesie deinstytucjonalizacji w 2025 r. (Dom wspólnotowy, plan „Utrecht” oraz projekt „Gdyńska-Warszawska”) uczestniczyło 30 osób. W 2025 r. w CRiIM zrealizowano ogółem 4 Indywidualne Programy Wychodzenia z Bezdomności oraz 196 kontraktów socjalnych. Wsparcie dla osób w kryzysie bezdomności, pozostających poza placówkami, świadczyło czterech streetworkerów, którzy systematycznie monitorowali miejsca ich przebywania. W 2025 r. streetworkerzy nawiązali pierwszy kontakt z 81 osobami przebywającymi w miejscach niemieszkalnych, kontakt z osobami znanymi z lat poprzednich ponowiono 1 659 razy. We współpracy ze Strażą Miejską, Policją oraz Poszukiwawczym Ochotniczym Pogotowiem Ratunkowym podjęto niemal 80 wspólnych działań – najczęściej w celu umieszczenia osoby w bezpiecznym miejscu: noclegowni, schronisku lub szpitalu. Na bieżąco aktualizowano mapę miejsc niemieszkalnych – obecnie w Gdyni jest ok. 96 takich lokalizacji, a niemal 74 spośród nich identyfikowane są jako aktywne.

W 2025 r. w Gdyni funkcjonowały ogółem 3 placówki prowadzone przez organizacje pozarządowe, zabezpieczające schronienie w postaci 100 miejsc. Ponadto, zapewniono miejsca w 7 schroniskach poza Gdynią (prowadzonych przez 3 organizacje pozarządowe; zabezpieczających łącznie 153 miejsca), do których w razie potrzeby kierowane są osoby w kryzysie bezdomności. Łącznie w 2025 r. zabezpieczono 253 miejsca w 10 placówkach. Jest to minimalna liczba miejsc udostępnionych – w sytuacjach zwiększonego zapotrzebowania na miejsca w schroniskach, elastyczność funkcjonujących jednostek zapewnia możliwość objęcia tą formą wsparcia wszystkie osoby tego wymagające.

Z różnych form wsparcia CRiIM skorzystało w 2025 roku narastająco 471 osób w kryzysie bezdomności. Dodatkowo, 143 osoby skorzystały wyłącznie z niskoprobowego pobytu w noclegowni lub ogrzewalni. Obserwacje pracowników tych placówek wskazują, że w większości są to osoby młode, zagrożone bezdomnością, unikające jednak kontaktu instytucjonalnego z ośrodkiem pomocy społecznej i możliwości dalszego wsparcia.

W dniach 08-19 grudnia 2025 r. przeprowadzono 13 edycję badania socjodemograficznego populacji osób w kryzysie bezdomności w Gdyni. Badanie zostało zorganizowane przez pracowników CRiIM (streetworkerów) we współpracy z lokalnymi służbami mundurowymi, instytucjami i organizacjami i objęło łącznie 267 wywiadów kwestionariuszowych.


16.6. Wsparcie osób z doświadczeniem migracyjnym

Pracą socjalną oraz świadczeniami pomocy społecznej – realizowanymi w oparciu o zapisy ustawy z dnia 12 marca 2022 roku o pomocy obywatelom Ukrainy w związku z konfliktem zbrojnym na terytorium tego państwa – objęto w 2025 r. 97 rodzin lub osób samotnie gospodarujących, w tym 51 z nich wyłącznie w formie pracy socjalnej, a 46 w formie świadczeń (najczęściej to zasiłki stałe – 28 osób i zasiłki celowe – 25 osób). Zadanie realizowane jest przez cztery Dzielnicowe Ośrodki Pomocy Społecznej w Gdyni.

Działalność kontynuował pion wsparcia imigrantów, funkcjonujący w ramach Zespołu ds. Intensywnej Pracy Socjalnej z Rodziną MOPS Gdynia. Do jego zadań należy podejmowanie działań z obszaru interwencji wobec imigrantów osiedlających się na terenie Gdyni, w szczególności poprzez poradnictwo i pomoc w zakresie: legalizacji pobytu i zatrudnienia, spraw socjalnych, zagadnień prawnych, wsparcia tłumacza (w ramach działalności Punktu Informacyjnego dla Cudzoziemców przy ul. Wolności 11A w Gdyni udzielono 1111 porad), realizowanie indywidualnych programów integracji (w 2025 r. prowadzono 38 IPI) oraz weryfikowanie sytuacji życiowych rodzin cudzoziemskich w ich miejscu zamieszkania (w 2025 r. dwuosobowy zespół pracowników socjalnych zweryfikował sytuacje życiowe i objął adekwatnym wsparciem 75 rodzin cudzoziemskich). Ponadto, w trakcie roku zewidencjonowano w Mieście Gdynia narastająco 20 nowych postanowień sądowych na opiekuna tymczasowego dla małoletnich z Ukrainy, w tym 19 opiekunów tymczasowych i 22 małoletnich.

Przez cały rok zapewniono pomoc rzeczową poprzez realizację dwóch zadań publicznych z zakresu pomocy społecznej polegających na: prowadzeniu punktów dystrybucji żywności oraz punktu pomocy rzeczowej. W Gdyni funkcjonują dwa sklepy społeczne przy ul. Lotników 86 w Gdyni i ul. Maciejewicza 11, prowadzone przez Związek Stowarzyszeń Bank Żywności w Trójmieście (w 2025 r. 1 198 osób odebrało ogółem 21 356 paczek żywnościowych oraz wydano 1 200 pakietów rodzinnych). Punkt pomocy rzeczowej prowadzony jest przez Stowarzyszenie Gaudium Vitae im. Stanisławy Leszczyńskiej (wsparciem objęto niemal 3 700 osób, w tym 2 408 osób z doświadczeniem migracyjnym).

W ramach porozumienia realizowanego w Gdyni przy wsparciu i ze środków Funduszu Narodów Zjednoczonych na Rzecz Dzieci UNICEF, w części workplanu MOPS prowadzono działania z zakresu przeciwdziałania przemocy domowej oraz propagowania idei rodzicielstwa zastępczego wśród mieszkańców Gdyni, w tym osób pochodzenia ukraińskiego.



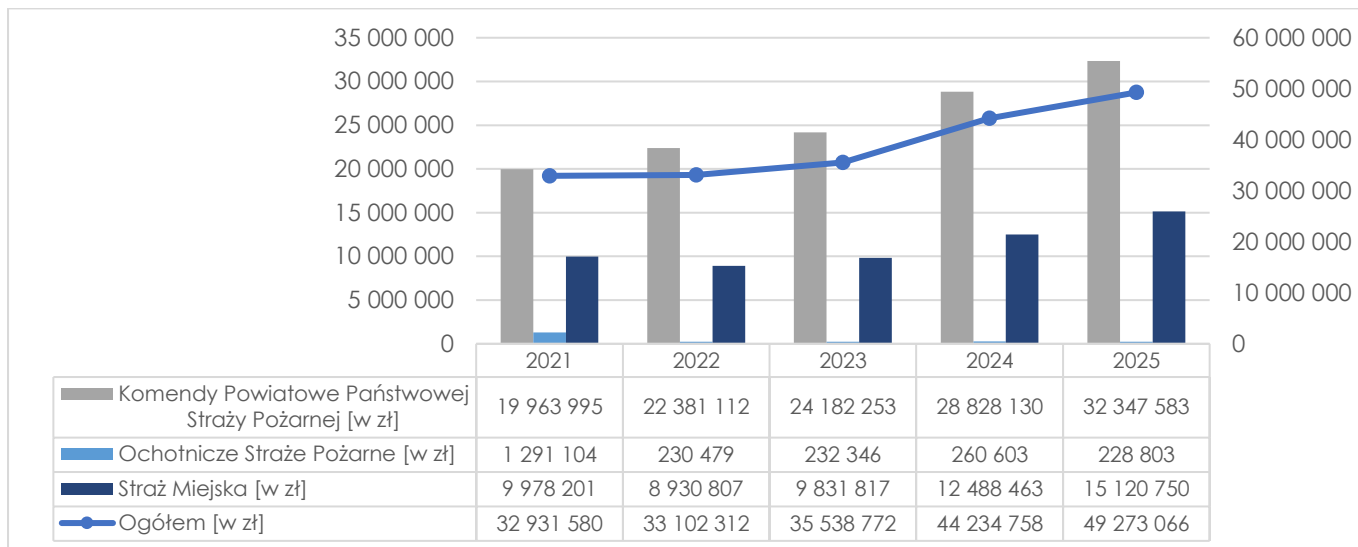
17. Bezpieczeństwo

Zapewnienie poczucia bezpieczeństwa to fundament, bez którego samorząd nie mógłby prawidłowo funkcjonować. Do zadań gminy należy w szczególności zapewnienie bezpieczeństwa w miejscach publicznych i na drogach – w tym celu Gdynia podejmowała współpracę z wojewódzkimi i państwowymi jednostkami, natomiast miasto było odpowiedzialne za funkcjonowanie Straży Miejskiej. W ramach dbania o bezpieczeństwo mieszkańców Gdynia realizuje także zadania z zakresu reagowania na sytuacje kryzysowe, ochrony przeciwpożarowej i przeciwpowodziowej.

W 2025 r. **wydatki miasta w dziale „Bezpieczeństwo publiczne i ochrona przeciwpożarowa”** wyniosły 49 273 066 zł i stanowiły 96% założonego planu na ten rok oraz 1,92 % wszystkich wydatków. Całkowite wydatki rosną systematycznie co roku – w 2021 r. (32,9 mln zł), a 2025 r.: (49,3 mln zł) – to wzrost o ok. 50% w analizowanym okresie 6 lat. Zarysowuje się wyraźny trend zwiększania nakładów na bezpieczeństwo. Komendy Powiatowe Państwowej Straży Pożarnej stanowią największą pozycję budżetową i wydatki na ten cel charakteryzują się dużą zmiennością (spadek w 2023, w latach 2024-2025 – odbudowa). Największa dynamika wzrostu widoczna jest w finansowaniu Straży Miejskiej po 2023 r. (o ok. 54% wzrosły wydatki na Straż Miejską w 2025 r. w odniesieniu do 2023 r.). Wzrost finansowania Straży Miejskiej w Gdyni po 2023 r. może wynikać

z kilku równoległych czynników, m.in. wzrost kosztów pracy, większa liczba zadań operacyjnych, zmiana priorytetów bezpieczeństwa miejskiego (porządek, prewencja) oraz przejmowanie części zadań od innych służb.

Wykres 72. Wydatki w dziale „Bezpieczeństwo publiczne i ochrona przeciwpożarowa” ogółem oraz na Komendę Powiatową Straży Pożarnej, Ochotnicze Straże Pożarne oraz Straż Miejską w latach 2020-2025

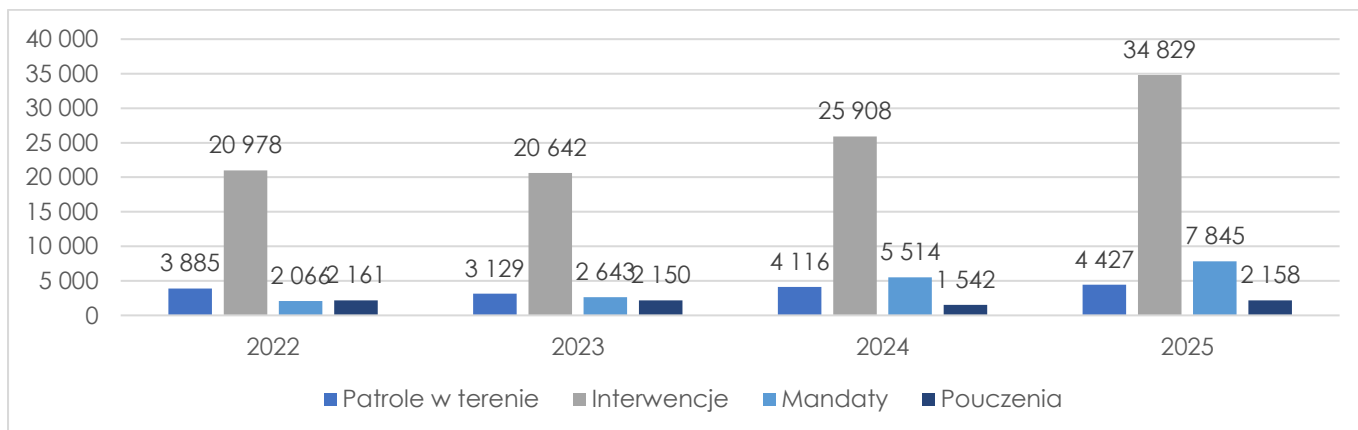


Źródło: Opracowanie własne na podstawie Sprawozdań z wykonania budżetu miasta Gdyni za lata 2021-2025.

17.1. Straż Miejska

W 2025 r. w strukturze Straży Miejskiej w Gdyni były trzy Referaty Dzielnicowe, Monitoring Służb Dyżurnych i Monitoringu Wizyjnego Miasta, Referat ds. Ochrony Urzędu, Referat ds. Ochrony Środowiska i Profilaktyki Społecznej, Samodzielne stanowisko ds. Wykroczeń, Skarg i Analiz, ale także Komenda Straży Miejskiej. W 2025 r. liczba aktywnych zatrudnionych wyniosła 113 osób. Od 1 stycznia 2026 r. Straż Miejska w Gdyni przestanie funkcjonować jako odrębna jednostka organizacyjna i zostanie połączona z Wydziałem Zarządzania Kryzysowego i Ochrony Ludności w jeden wspólny Wydział Straży Miejskiej i Zarządzania Kryzysowego. Decyzja o tej reorganizacji została podjęta pod koniec 2025 r. przez Prezydent Gdyni Aleksandrę Kosiorek. Celem reorganizacji było usprawnienie procedur, skrócenie ścieżek decyzyjnych oraz wyeliminowanie dublowania zadań, które dotychczas realizowały obie jednostki.

Wykres 73. Działania Straży Miejskiej w Gdyni w latach 2022-2025



Źródło: Opracowanie własne na podstawie danych Wydział Straży Miejskiej i Zarządzania Kryzysowego (dawniej Straż Miejska).

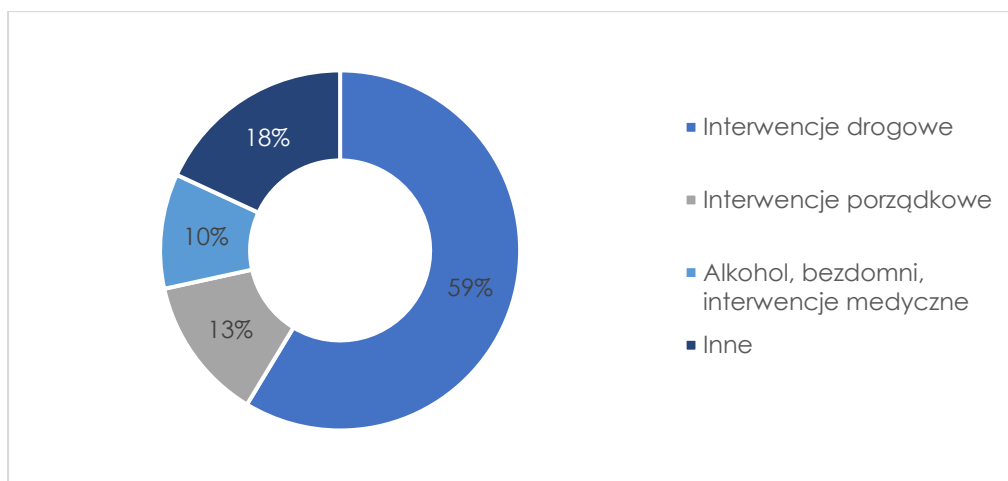
Wydział Zarządzania Kryzysowego i Ochrony Ludności w 2025 r. odpowiadał za przygotowanie miasta na sytuacje wymagające szczególnej koordynacji. W ciągu roku zabezpieczono ponad 100 imprez masowych oraz kilkadziesiąt zgromadzeń publicznych, w tym wydarzenia o dużej liczbie uczestników. Odbyto się kilkanaście posiedzeń Miejskiego Zespołu Zarządzania Kryzysowego, poświęconych m.in. zagrożeniom pogodowym, sezonowi zimowemu, ochronie infrastruktury krytycznej oraz przygotowaniu procedur na wypadek sytuacji nadzwyczajnych. Wydział prowadził także prace związane z modernizacją systemów ostrzegania i alarmowania ludności, aktualizacją planów reagowania kryzysowego oraz weryfikacją infrastruktury ochronnej. Koordynowano współpracę Policji, Państwowej Straży Pożarnej, Straży Miejskiej i innych jednostek miejskich, dbając o to, by cały system bezpieczeństwa działał spójnie i był gotowy do szybkiej reakcji.

Rok 2025, będący ostatnim rokiem funkcjonowania Straży Miejskiej jako odrębnej jednostki (przed wchłonięciem w struktury Wydziału Zarządzania Kryzysowego i Ochrony Ludności), charakteryzował się najwyższą intensywnością działań. Strażnicy przeprowadzili rekordową liczbę interwencji i wystawili trzykrotnie więcej mandatów niż dwa lata wcześniej. Liczba interwencji, w czasie zaledwie dwóch lat (2023 – 20 642 oraz 2025 – 34 829) wzrosła o blisko 69%. Liczba patroli wykazuje stały, stabilny wzrost: 2022 r. – 3 885 patroli oraz 2025 r. – 4 427 patroli. Wzrost liczby patroli o ok. 14% przełożył się na znacznie większą efektywność w wykrywaniu zdarzeń (wspomniany wyżej skok liczby interwencji). Odnotowano gwałtowny wzrost w liczbie mandatów – z 2 643 w 2023 r. do aż 7 845 w 2025 r. (wzrost o niemal 200%). Liczba pouczeń utrzymuje się na stosunkowo stabilnym poziomie z lekką tendencją wzrostową (2 150 w 2023 r. vs 2 158 w 2025 r.) W 2025 r. Gdynia położyła duży nacisk na uporządkowanie parkowania, szczególnie w Śródmieściu i dzielnicach nadmorskich. Zwiększona liczba kontroli w strefach płatnego parkowania oraz na drogach rowerowych przełożyła się bezpośrednio na liczbę nakładanych kar. W 2025 r. Strażnicy zostali wyposażeni w nowoczesne narzędzia do mobilnego dokumentowania wykroczeń:

- o rozbudowana **aplikacja mobilna Gdynia.pl** (Asystent Mieszkańca): system ten pozwala mieszkańcom na wysyłanie zgłoszeń (np. nielegalnych reklam, „kopciuchów” czy nieprawidłowego parkowania) wraz z dokumentacją zdjęciową i lokalizacją GPS bezpośrednio do Straży Miejskiej;
- o **nowoczesne Radiowozy Patrolowe**: pod koniec 2025 r. formacja otrzymała trzy nowe radiowozy (Volkswagen Caddy), które są w pełni dostosowane do potrzeb dokumentowania zdarzeń w terenie oraz szybkiego reagowania. Pojazdy te stanowią mobilne punkty dowodzenia wyposażone w niezbędny sprzęt łączności i wsparcia;
- o **monitoring Miejski TRISTAR**: w 2025 r. trwała intensywna rozbudowa systemu nadzoru wizyjnego TRISTAR, w tym wymiana kamer na urządzenia o wyższej rozdzielczości;
- o **Terminale Mobilne i Systemy e-Mandat**: w 2025 r. postawiono na pełną synchronizację urządzeń mobilnych strażników z centralnymi bazami danych, co pozwala na natychmiastowe sprawdzanie recydywy (szczególnie istotne przy zastrzonych stawkach mandatów w 2025 r.) oraz drukowanie wezwań na miejscu interwencji.

Monitoring wizyjny miasta Gdyni to system kamer, który umożliwia rejestrowanie obrazu i śledzenie aktywności na ulicach i w innych publicznych przestrzeniach. Obejmuje swym zasięgiem większość dzielnic. W 2025 r. większość zdarzeń stanowiły interwencje drogowe (59%), kolejno – interwencje porządkowe (13%) oraz interwencje dotyczące alkoholu i osób bezdomnych (10%). Dodatkowo, w 2025 r. rozwijano integrację systemu TRISTAR z miejskim systemem bezpieczeństwa, zwiększono dostęp służb (np. Straży Miejskiej) do kamer drogowych ITS. Działania te były częścią szerszego procesu centralizacji danych w strukturach zarządzania kryzysowego.

Wykres 74. Działalność Monitoringu Wizyjnego Miasta Gdyni w 2025 r. [w %]



Źródło: Opracowanie własne na podstawie danych Wydział Straży Miejskiej i Zarządzania Kryzysowego (dawniej Straż Miejska).

Straż Miejska realizowała także szereg **działań profilaktycznych**: kontrola szkół (161), spotkania z dziećmi i młodzieżą (291), kontrole punktów sprzedaży alkoholu (9). Przeprowadzono także 410 kontroli zbiorników bezodpływowych. W 2025 r. Gdynia kontynuowała intensywne działania na rzecz poprawy jakości powietrza, wynikające z zapisów tzw. uchwały antysmogowej dla województwa pomorskiego. Proces ten obejmował przede wszystkim egzekwowanie nowych standardów grzewczych. Po upływie kluczowych terminów (sierpień i wrzesień 2024 r.), w 2025 r. priorytetem stała się kontrola wymiany przestarzałych źródeł ciepła. Miasto w dalszym ciągu oferowało dotacje celowe na wymianę pieców węglowych na ekologiczne źródła ciepła (np. podłączenie do sieci ciepłowniczej, gazowej lub pompy ciepła), pomagając mieszkańcom dostosować się do restrykcyjnych wymogów emisyjnych. Straż Miejska prowadziła regularne kontrole posesji, w 2025 r. wykonano 871 kontroli.

Straż Miejska w Gdyni podejmuje także **działania dotyczące zwierząt**, takie jak: interwencje przy rannych zwierzętach, zapobieganie bezdomności zwierząt, przeciwdziałanie zagrożeniom dla zdrowia ludzi, edukacja na temat bezpiecznego zachowania wobec dzikich zwierząt, odebranie zwierząt dotychczasowemu właścicielowi. W 2025 r. odnotowano 3 354 zgłoszeń dotyczących zwierząt, to niemal 28% zgłoszeń mniej względem 2024 r. (4 640). Bezspornie dużym wyzwaniem dla Straży Miejskiej są dziki w przestrzeni miasta Gdyni – w 2025 r. odnotowano 650 zgłoszeń dotyczących dzików, co oznacza spadek w liczbie zgłoszeń o niemal 67% względem 2024 r. Około 80% z nich to informacje o obecności zwierząt, a tylko około 20% dotyczy sytuacji problemowych. W latach 2024-2025 w Gdyni, w porozumieniu z kotłami łowieckimi i na podstawie decyzji administracyjnych, przeprowadzono szeroko zakrojoną akcję usuwania dzików z terenów zurbanizowanych, która była odpowiedzią na pojawienie się wirusa ASF (Amerykańskiego Pomoru Świń) w Gdyni oraz eskalację problemu dzików w osiedlach. Miasto zrezygnowało z wywożenia dzików do lasów na rzecz odłowni i odstrzału redukcyjnego. Spadek zgłoszeń w 2025 r. jest bezpośrednim efektem fizycznego zmniejszenia populacji bytującej bezpośrednio na osiedlach. Dodatkowo, prowadzono kampanie edukacyjne „Nie dokarmiaj dzika”. W 2025 r. na odławianie dzików miasto przeznaczyło łączną kwotę 216 516 zł, ale także kontynuowano prace Zespołu ds. dzikich zwierząt oraz zlecono wykonanie opracowania eksperckiego na temat nieśmiertelności metod minimalizowania liczby sytuacji konfliktowych związanych z obecnością dzików na terenie miasta Gdynia oraz opracowanie modelu przestrzennego MaxEnt.

W zakresie **zrealizowanych inwestycji** w 2025 r. do najważniejszych należy zakup dwóch nowych pojazdów służbowych VW Caddy. Ponadto zakupiono dwanaście urządzeń do blokowania kół, siedem kamizelek taktycznych, trzy zestawy medyczne pierwszej pomocy oraz cztery fotopułapki.

17.2. Straż Pożarna

Komenda Miejska Państwowej Straży Pożarnej w Gdyni zajmuje się zapewnieniem bezpieczeństwa przeciwpożarowego i ratowniczego na terenie miasta. W ramach swoich działań promuje prewencję pożarową, organizuje ćwiczenia i szkolenia, a także prowadzi interwencje w sytuacjach zagrożenia.

W ramach Straży Pożarnej w Gdyni, według stanu na koniec 2025 r., zatrudnionych było 197 osób. Łącznie przeprowadzono 2 343 interwencje, w ramach których poszkodowanych w pożarach było 39 osób, a szacunkowa suma strat wyniosła 13 051,40 zł. W 2025 r. odnotowano 442 pożary na terenie Gminy Miasta Gdyni oraz 1 494 miejscowe zagrożenia, do których zaliczamy: m.in. rozpoznawanie zagrożeń bez wprowadzania jednostek do działań, zabezpieczenie prac pożarowo niebezpiecznych, zabezpieczenie imprez masowych, zabezpieczenie lądowania, asystę jednostek straży pożarnej, współpracę z BOR przy zabezpieczeniu osób podlegających ochronie. W działaniach ratowniczych istotną rolę odgrywała Ochotnicza Straż Pożarna Gdynia-Wiczlino, która w 2025 r. uczestniczyła w 120 interwencjach, wspierając jednostki zawodowe.

Rok 2025 przyniósł także wzmocnienie sprzętowe. Jednostki PSP zostały doposażone m.in. w nowoczesne aparaty ochrony dróg oddechowych, sprzęt ratownictwa technicznego, narzędzia hydrauliczne oraz wyposażenie do działań chemiczno-ekologicznych. Funkcjonariusze brali udział w licznych szkoleniach i ćwiczeniach, podnosząc gotowość operacyjną.

Ponadto, strażacy gdyńscy realizowali **akcje edukacyjne** dla mieszkańców Gdyni, m.in.

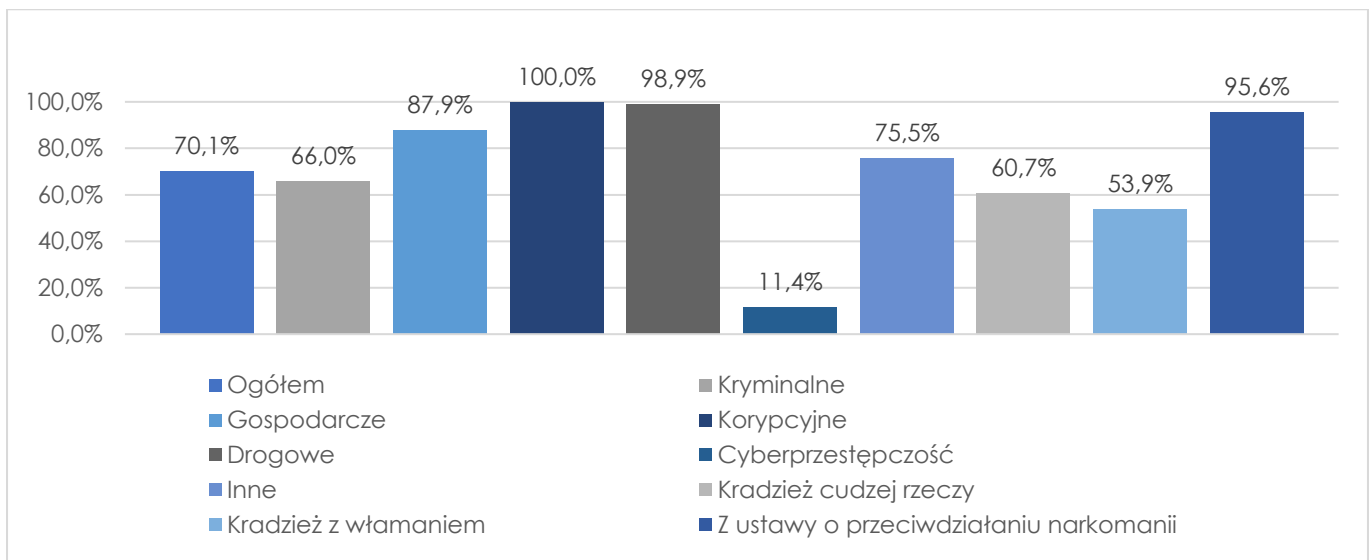
- o „Czujka na straży Twojego bezpieczeństwa” – ogólnopolska kampania edukacyjno-informacyjna mająca na celu ostrzeganie przed pożarami w mieszkaniach i domach oraz o zagrożeniach związanych z zatruciem tlenkiem węgla;
- o „Bezpieczne wakacje” – wspólna akcja prewencyjna realizowana wspólnie z Komendą Miejską Policji w Gdyni dotycząca bezpieczeństwa dzieci i młodzieży podczas wakacji;
- o „Bezpieczne fale – Bezpieczny nad wodą” – kampania edukacyjno-informacyjna skoncentrowana na bezpieczeństwie nad morzem i akwenami wodnymi;
- o Sala edukacyjna „OGNIK” – zajęcia edukacyjne dla dzieci przedszkolnych i szkolnych;
- o Turniej „Młodzież Zapobiega Pożarom” – w marcu 2025 r. zorganizowano eliminacje powiatowe do Ogólnopolskiego Turnieju Wiedzy Pożarniczej. Celem turnieju było: popularyzowanie wiedzy przeciwpożarowej, nauka użycia sprzętu gaśniczego, edukacja dzieci i młodzieży o zasadach postępowania podczas pożaru oraz budowanie świadomości ochrony ludności i ratownictwa.

W dniu 28 maja 2025 r. w Jednostce Ratowniczo-Gaśniczej nr 4 w Gdyni odbyło się uroczyste odznaczenie i wyróżnienie najbardziej zasłużonych gdyńskich strażaków. Głównym punktem uroczystości było wręczenie odznaczeń państwowych, resortowych i związkowych oraz awansów będących wyrazem uznania dla zasług strażaków. Podczas uroczystości Komendant Główny Państwowej Straży Pożarnej wyróżnił Jednostki Ratowniczo-Gaśnicze w Gdyni oraz Ochotniczą Straż Pożarną Gdynia Wiczlino dyplomem z okazji 30-lecia Krajowego Systemu Ratowniczo-Gaśniczego. W 2025 r. strażacy Komendy Miejskiej PSP w Gdyni otrzymali nagrody i wyróżnienia indywidualne, m.in. 5 strażaków otrzymało stopień starszego strażaka, 2 funkcjonariuszy otrzymało nagrody finansowe Komendanta Głównego PSP, 8 funkcjonariuszy otrzymało nagrody finansowe Prezydenta Miasta Gdyni.

17.3. Policja

Na działalność komendy wojewódzkiej Policji w Gdyni w 2025 r. wydatkowano kwotę 107 490 zł. Ze środków własnych gminy przeznaczonych na wspieranie działań Policji dofinansowano nagrody dla funkcjonariuszy wyróżniających się w służbie – 30 000 zł. Z okazji Święta Policji w 2025 r. łącznie 106 funkcjonariuszek i funkcjonariuszy Komendy Miejskiej Policji w Gdyni otrzymało awanse na wyższe stopnie służbowe. Podczas uroczystości zorganizowanych w Operze Leśnej w Sopocie wyróżniono również 15 policjantów za szczególne osiągnięcia i zasługi w służbie, a 8 funkcjonariuszy uhonorowano odznaczeniami za długoletnią, wzorową służbę. Dodatkowo, 20 policjantów otrzymało Nagrody Prezydenta Miasta Gdyni jako wyraz uznania za ich zaangażowanie oraz wkład w zapewnienie bezpieczeństwa mieszkańcom. Rok 2025 miał także wymiar symboliczny, ponieważ przypadło stulecie obecności kobiet w szeregach Policji – od momentu, gdy po raz pierwszy założyły policyjny mundur.

Wykres 75. Wskaźnik wykrywalności przestępstw w 2025 r. (styczeń-grudzień) [w %]



Źródło: Opracowanie własne na podstawie danych Policji w Gdyni.

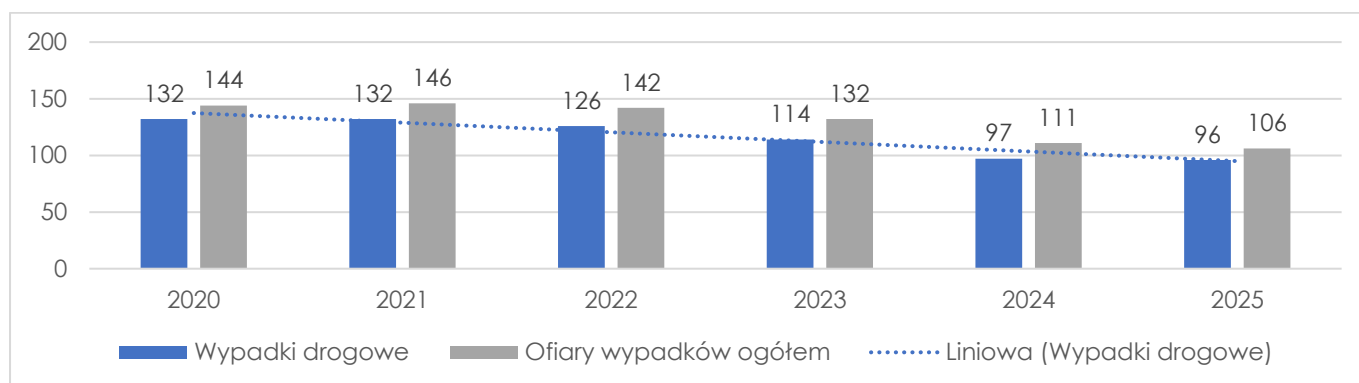
Według stanu na koniec 2025 r. liczba etatów w gdyńskiej Policji, w przeliczeniu na pełne etaty, wyniosła 705 etatów, z czego zatrudnionych było 637 osób. W 2025 r. nastąpiła istotna zmiana metodologii liczenia wskaźnika wykrywalności przestępstw, szczególnie widoczna w obszarze przestępczości gospodarczej (ekonomicznej). Na tej podstawie obliczano wskaźnik wykrywalności jako relację liczby przestępstw wykrytych do liczby przestępstw stwierdzonych w danej kategorii. Od roku 2025 dane zostały przeniesione do, m.in. pionu kryminalnego, pionu cyberprzestępczości oraz innych wyspecjalizowanych kategorii postępowań. Dane za 2025 r. nie są zatem w pełni porównywalne z wynikami z roku 2024, co Policja potwierdziła oficjalnie, wskazując brak możliwości bezpośredniego porównania tych statystyk. Interpretacja zmian poziomu wykrywalności wymaga więc uwzględnienia tej zmiany metodologicznej.

Funkcjonariusze Komendy Miejskiej Policji w Gdyni w 2025 r. przeprowadzili ponad 49 tys. interwencji, reagując na zgłoszenia mieszkańców, prowadząc patrole i działania prewencyjne w całym mieście. Z danych za 2025 r. wynika, że ok. 7 na 10 przestępstw kończy się ustaleniem sprawcy (wykrywalność ogółem 70,1%). Najwyższa wykrywalność występuje w kategoriach: „Drogowe” (100%) oraz „Kryminalne” (98,9%). W 2025 r. obszarze przestępczości kryminalnej wszczęto ponad 4 300 postępowań. Wnioskując, przestępstwa drogowe są praktycznie zawsze wykrywane. Bardzo wysoka wykrywalność przestępstw kryminalnych sugeruje skuteczną pracę operacyjną służb oraz dobrą identyfikację sprawców. Najślabszym obszarem są „Cyberprzestępstwa” (11,4%),

powodem może być anonimowość sprawców, działania transgraniczne oraz trudności techniczne i prawne. Z kolei przestępstwa codzienne – kradzieże – uplasowały się na średnim poziomie – kradzież cudzej rzeczy: 60,7% oraz kradzież z włamaniem: 53,9%. Umiarkowana skuteczność może wynikać z losowego charakteru zdarzeń. Przestępstwa narkotykowe charakteryzowały się wysoką wykrywalnością: 95,6%. W 2025 r. zabezpieczono ponad 200 kilogramów środków odurzających i substancji psychotropowych. Dla porównania – w 2024 r. było to niespełna 33 kilogramy, a w 2023 r. około 120 kilogramów.

W latach 2020-2025 znacząco spadła liczba **wypadków drogowych** – spadek o 27% (ze 132 na 97). W 2025 r. liczba ofiar wypadków drogowych wyniosła 96, w tym: liczba zabitych - 6 osób, a rannych – 1 osoba. Policjanci przeprowadzili ponad 66 000 badań trzeźwości, ujawniając 196 kierujących pod wpływem alkoholu. Zatrzymano również 277 praw jazdy za przekroczenie prędkości o ponad 50 km/h w obszarze zabudowanym.

Wykres 76. Liczba wypadków drogowych w Gdyni oraz ofiary w tych wypadkach w latach 2020-2025



Źródło: Opracowanie własne na podstawie danych Policji w Gdyni.

W 2025 r. realizowano **program „Dzielnicowy bliżej nas”**, którego celem jest faktyczne zbliżenie Policji do społeczeństwa i zainteresowanie go szeroko pojmowaną problematyką bezpieczeństwa. To nie tylko inicjatywa zwiększająca skuteczność pracy Policji, ale przede wszystkim krok w stronę budowania społeczeństwa opartego na wzajemnym zaufaniu i współpracy. W sierpniu 2025 r. dzielnicowi z Komisaratów Policji w Gdyni będą dostępni podczas dyżurów w siedzibach Rad Dzielnic – w ramach programu „Dzielnicowy Bliżej Nas”¹⁸.

17.4. Imprezy masowe

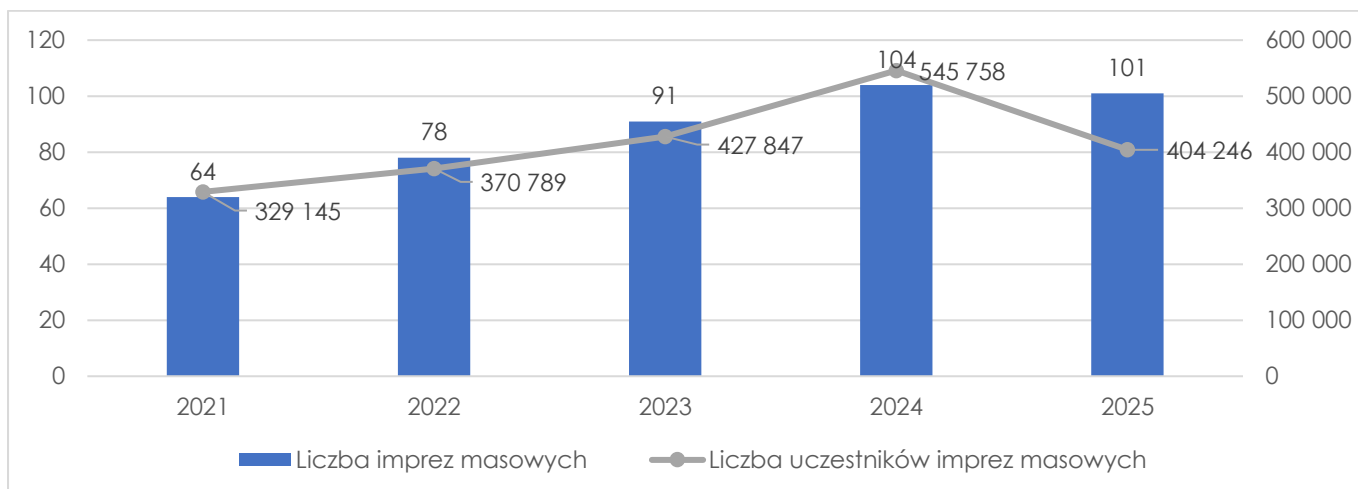
W 2025 r. w Gdyni odbywało się wiele imprez masowych, zarówno sportowych, jak i rozrywkowych. Do najważniejszych należały Open'er Festival, Globaltica oraz Lato Zaczyna się w Gdyni: Cudawianki. Ponadto, Gdynia była gospodarzem Gdynia Sailing Days 2025 oraz Festiwalu Polskich Filmów Fabularnych. Imprezy masowe w Gdyni, podobnie jak w innych miastach, są regulowane prawnie i wymagają odpowiednich zezwoleń. Definicja imprezy masowej obejmuje wydarzenia sportowe, artystyczne i rozrywkowe, w których uczestniczy co najmniej 1000 osób na terenie otwartym lub 500 osób w zamkniętych obiektach.

W 2025 r. w Polsce zorganizowano więcej imprez masowych niż w 2024 r. W 2025 r. urzędy miast i gmin wydały zezwolenia na zorganizowanie 7 tys. imprez masowych (o 1,9% więcej niż w 2024 r.), które zgromadziły 30,7 mln uczestników (w porównaniu z 2024 r. liczba uczestników wzrosła o 8,7%).

¹⁸ <https://gdynia.policja.gov.pl/m17/informacje/wiadomosci/147679,Dzielnicowy-Blizej-Nas-dyzury-sierpniowe-2025.html> [data dostępu: 06.05.2026 r.]

W analizowanym okresie wyraźnie zarysowuje się wzrost liczby imprez masowych – silny wzrost po 2021 r. (COVID-19) oraz stabilizacja na bardzo wysokim poziomie w latach 2023–2025. Według danych GUS, imprezy masowe zorganizowane w Gdyni w 2025 r. stanowiły 22% (101 z 465) wszystkich imprez zorganizowanych w województwie pomorskim w danym roku.

Wykres 77. Liczba organizowanych imprez masowych i uczestnicy tych imprez w latach 2020-2025



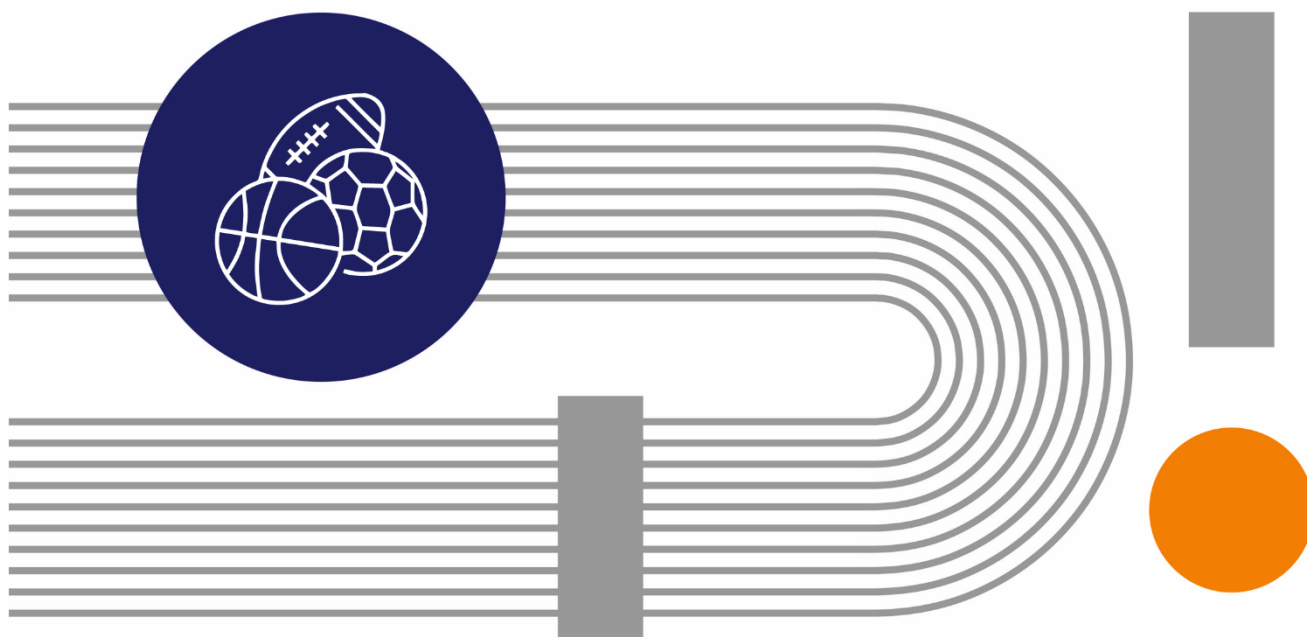
Źródło: Opracowanie własne na podstawie danych Wydziału Spraw Społecznych UM Gdyni.

Akcja „**Bezpieczna droga do szkoły**” w 2025 r. w Gdyni była częścią ogólnopolskich działań Policji i miała charakter intensywnej kampanii prewencyjno-edukacyjnej na początku roku szkolnego (wrzesień 2025). Patrole złożone z policjantów Wydziału Ruchu Drogowego KMP Gdynia i strażników II Referatu Dzielnicowego Straży Miejskiej w Gdyni kontrolowały najpopularniejsze wśród rowerzystów ciągi komunikacyjne w centrum Gdyni. Dodatkowo, w dniu 30 czerwca 2025 r. Komenda Miejska Policji w Gdyni wraz z Anną Dobkowską z Wydziału Dostępności Urzędu Miasta Gdyni zorganizowali **specjalną akcję „Rowery i hulajnogi”**. Policjanci przeprowadzili działania prewencyjne – mierzyli prędkość jednośladów, a także przypominali o podstawowych zasadach obowiązujących na drodze. W ramach akcji szkolenia z młodzieżą (ok. 200 uczestników) odbyły się w trzech lokalizacjach: V Liceum Ogólnokształcące, II Liceum Ogólnokształcące, Zespół Szkół Ogólnokształcących nr 8 (Microsoft Showcase School).

Gdyńskie Centrum Sportu od 1998 r. organizuje **kąpieliska** w 4 dzielnicach miasta, tj. Babich Dołach (100 m), Śródmieściu (200 m), Redłowie (100 m) i Orłowie (100 m) na terenie Gminy Gdynia. Są one czynne w godzinach 9.30-17.30. Na organizację kąpielisk morskich w 2025 r. w Gdyni wydatkowano kwotę 2 369 827 zł. Strzeżone kąpieliska funkcjonują od 21 czerwca (Śródmieście) oraz od 1 lipca (Babie Doły, Redłowo i Orłowo) do końca sierpnia. Na każdym kąpielisku funkcjonował punkt pierwszej pomocy, gdzie ratownicy medyczni udzielali kwalifikowanej pierwszej pomocy. W każdym punkcie medycznym ratownicy mieli do dyspozycji sprzęt do udzielania pierwszej pomocy oraz defibrylatory AED. Ratownicy w sezonie letnim mieli do dyspozycji 4 łodzie motorowe, 2 skutery z platformą ratowniczą, 2 pojazdy ATV, deski ratownicze Rescueboard, które ułatwią podejmowanie skutecznych interwencji. Wzdłuż linii brzegowej od Babich Dołów do Orłowa wykonywane było sprzątnięcie ręczne, oczyszczanie mechaniczne, napowietrzanie i spulchnianie piasku, sprzątnięcie zanieczyszczeń z piasku i linii wody, opróżnianie koszy, oraz sprzątnięcie dyżurne. Sytuację na gdyńskich plażach można sprawdzić na stronie: www.plaze.gdyniasport.pl.

17.5. Ochrona ludności

W 2025 r. Gdynia otrzymała dotacje na realizację zadań wynikających z Ustawy o ochronie ludności i obronie cywilnej. **Program Ochrony Ludności i Obrony Cywilnej (OLiOC)** to program, który m.in. ma wesprzeć samorządy w rozbudowie lokalnej infrastruktury związanej z ochroną ludności, w budowie i modernizacji baz magazynowych, doposażeniu magazynów w sprzęt i zapasy niezbędne na przykład podczas usuwania skutków klęsk żywiołowych, zakupie sprzętu dla służb ratunkowych czy szpitali, rozbudowie krajowego systemu ratowniczo-gaśniczego, OSP i innych podmiotów ochrony ludności, szkoleniach i działaniach edukacyjnych, zakupach sprzętu, w tym informatycznego. W ramach programu w grudniu 2025 r. zrealizowano bezpłatne szkolenia dla mieszkańców finansowane z OLiOC. Szkolenia odbywały się w Pomorskim Parku Naukowo-Technologicznym w Gdyni, łącznie w szkoleniach wzięło udział 175 pracowników Urzędu Miasta Gdyni i radnych oraz 465 mieszkańców Gdyni. Celem głównym było zwiększenie wiedzy o bezpieczeństwie oraz przygotowanie do reagowania w sytuacjach kryzysowych. Dodatkowo w ramach 7. edycji szkolenia „Trenuj z wojskiem” mieszkańcy zdobyli nowe umiejętności i poznali indywidualne techniki ratunkowe. W 2025 r. miasto zakupiło halę magazynową o powierzchni 1 790 m² ze środków Programu Ochrony Ludności i Obrony Cywilnej 2025-2026. Sprawdzono 247 obiekty budowlane, które dotychczas pełniły funkcję schronu lub ukrycia. Zamontowano 7 cyfrowych syren alarmowych. Miasto uczestniczyło także w ćwiczeniach i treningach ostrzegania oraz alarmowania ludności przy użyciu syren alarmowych. Ponadto Prezydent Gdyni Aleksandra Kosiorek powołała Zespół ds. planu ewakuacji mieszkańców. Wśród zadań jest opracowanie planu ewakuacji ludności i mienia miasta oraz koordynacja działań w razie kryzysu – od awarii technicznych i klęsk żywiołowych po konflikty zbrojne. Ponadto zaktualizowano Miejski Plan Zarządzania Kryzysowego i opracowano strategię ochrony przed powodzią. Służby w Gdyni wzięły udział w treningach SI PROMIENI, które były częścią przygotowań na wypadek skażeń chemicznych, biologicznych, radiologicznych i nuklearnych. Ponadto w Porcie Gdynia i na pełnym morzu odbyły się ćwiczenia kryzysowe „KRAKEN 2025”, które miały zweryfikować gotowość operacyjną w warunkach zagrożenia.

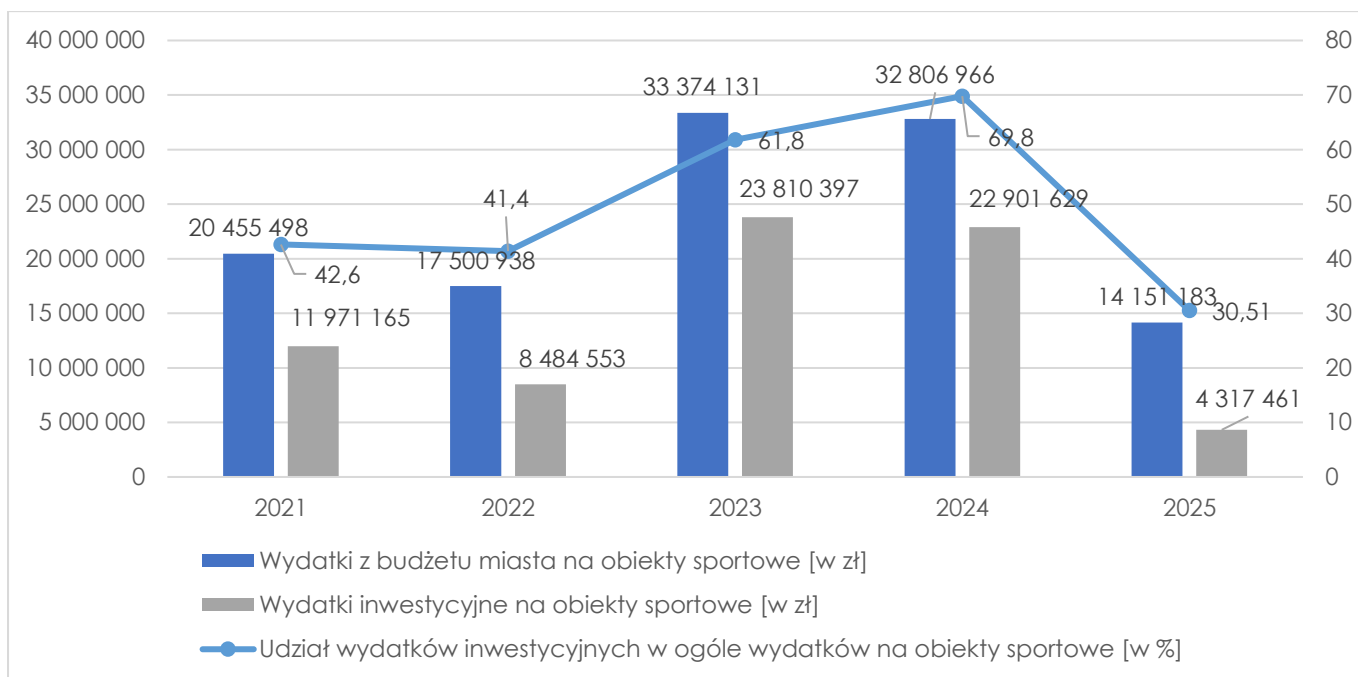


18. Sport i rekreacja

Sport w Gdyni to nie tylko forma aktywności, ale część codziennego życia mieszkańców, którzy w pełni wykorzystują liczne obiekty sportowe oraz miejskie przestrzenie do uprawiania różnych dyscyplin. Gdynia w ostatnich latach zyskała silną pozycję jako miasto sportowe, to za sprawą istnienia na terenie miasta znaczących obiektów sportowych oraz odbywających się w mieście międzynarodowych imprez sportowych. Celem działalności Gdyńskiego Centrum Sportu jest realizacja zadań Gminy Miasta Gdyni w zakresie kultury fizycznej, sportu i rekreacji. Zadania jednostki realizowane są zgodnie ze statutem GCS, na podstawie zarządzeń Prezydenta Miasta Gdyni oraz uchwał Rady Miasta Gdyni.

Gdynia sukcesywnie rozbudowuje **miejską infrastrukturę sportową**, tworząc tym samym estetyczną i funkcjonalną przestrzeń do uprawiania sportu dla użytkowników w każdym wieku. Znaczny spadek wydatków inwestycyjnych na obiekty sportowe w Gdyni w 2025 r. był związany z zakończeniem dużych inwestycji realizowanych w latach wcześniejszych (2023-2024) oraz stabilizacją finansów w związku z planowaną dużą inwestycją – Olimpijskim Centrum Żeglarskim. Ograniczeniu uległy przede wszystkim nowe inwestycje infrastrukturalne, przy jednoczesnym utrzymaniu wsparcia dla sportu dzieci i młodzieży oraz organizacji wydarzeń sportowych.

Wykres 78. Wydatki na sport w latach 2021-2025



Źródło: Opracowanie własne na podstawie Sprawozdań z wykonania budżetu miasta Gdyni za lata 2021-2025.

Na **bieżące utrzymanie obiektów sportowo-rekreacyjnych** w Gdyni w 2025 r. wydatkowano kwotę 9 832 386 zł, z czego kwotę 9 080 145 z na utrzymanie obiektów sportowo-rekreacyjnych oraz kwotę 452 241 zł na utrzymanie obiektów sportowych w dzielnicach.

W 2025 r. funkcjonowały obiekty przy ul. Olimpijskiej, Narodowy Stadion Rugby, Stadion Miejski, Przystań Jachtowa Marina Gdynia, Hala Sportowo – Widowskowska Gdynia Arena i Lodowisko oraz Ośrodek Hipoterapii. Na bieżąco dokonywano przeglądów, napraw i konserwacji obiektów i zamontowanych urządzeń, mających na celu utrzymanie wysokich standardów w zakresie bezpieczeństwa:

- o **Kompleks obiektów sportowych przy ul. Olimpijskiej** – boiska o nawierzchni sztucznej jak i nawierzchni naturalnej, Hala Gier i Hala L.A. poddawane były bieżącym i regularnym zabiegom konserwacyjnym, pielęgnacyjnym wraz z przypisanym do nich sprzętem. Boisko A o nawierzchni naturalnej pełniło rolę zaplecza treningowego oraz stanowiło przestrzeń dla zmagających dzieci w organizowanych przez kluby turniejach piłkarskich. Hala LA, jak i Hala Gier były obiektami, które pełniły funkcje obiektów na przeprowadzanie zajęć z wychowania fizycznego gdyńskich szkół. Obiekty sportowe przy ul. Olimpijskiej służyły w dużej mierze jako zaplecze do szkolenia dzieci i młodzieży. Hala Gier również pełniła rolę bazy treningowej dla gdyńskich sportowych drużyn seniorskich. W 2025 r. w kompleksie zmodernizowano siłownię oraz zakupiono kosze najazdowe do koszykówki. Na parkingu przeprowadzano prace pozwalające na jego utrzymanie w należyтым stanie i codziennym funkcjonowaniu.
- o **Ośrodek Hipoterapii** – w 2025 r. zrealizowano szereg działań modernizacyjnych i inwestycyjnych mających na celu poprawę infrastruktury oraz warunków funkcjonowania ośrodka. Dokonano częściowej wymiany oświetlenia na energooszczędne oświetlenie LED zarówno w stajni, jak i w budynku biurowym. Przeprowadzono regenerację wybranych odcinków band bezpieczeństwa na ujeżdżalni. W celu poprawy bezpieczeństwa i komfortu użytkownika utwardzono odcinek drogi przejścia dla koni prowadzący na padoki. Przystosowano również przestrzeń antresoli do potrzeb młodzieży uczestniczącej w zajęciach

szkótek jeździeckich. Dostosowano teren ośrodka hodowlanego dla odwiedzających, podnosząc jego funkcjonalność oraz dostępność. W ramach wsparcia działalności terapeutycznej zakupiono konia wykorzystywanego w zajęciach hipoterapii. Ponadto dokonano wymiany części ogrodzenia uszkodzonego przez zwierzynę leśną. Zakończono także budowę przyłącza kanalizacji sanitarnej dla ośrodka.

- o **Polsat Plus Arena Gdynia** – w 2025 r. wymieniono ostatnią część opraw i źródeł światła w korytarzach i pomieszczeniach obiektu na oświetlenie LED. Wykonywano bieżące przeglądy i niezbędne naprawy podłogi sportowej. Wykonano oznaczenia poziome na jezdni od strony południowej. Naprawiono opierzenia wentylatorów oddymiających. W celu poprawy bezpieczeństwa zainstalowano system wzmocnienia sygnału GSM. Zamontowano zabezpieczenia narożników drzwi w ciągach transportowych. Wymieniono deski z ławkach zewnętrznych na kompozytowe. Zamontowano klimatyzator w pomieszczeniu konferencyjnym. Usunięto awarię wymiennika obrotowego w głównej centrali wentylacyjnej oraz usunięto awarię jednostki klimatyzacyjnej LENOX. Wykonano mycie elewacji zewnętrznej.
- o **Narodowy Stadion Rugby** – w obiekcie przeprowadzane są regularne kontrole okresowe, zgodnie z obowiązującymi przepisami Prawa budowlanego. W roku 2025 wykonano przeglądy pięcioletnie w zakresie branży budowlanej oraz instalacji elektrycznych. Obiekt jest eksploatowany średnio przez 10–12 godzin na dobę. W jego obrębie organizowane są m.in. rozgrywki ligowe i sparingowe, a także mecze międzypaństwowe w rugby (w tym spotkanie z reprezentacją Czech w listopadzie). W pomieszczeniach konferencyjnych odbywają się cykliczne zajęcia, w szczególności o charakterze szachowym i brydżowym. Ponadto obiekt wykorzystywany jest jako przestrzeń do organizacji wydarzeń sportowo-rekreacyjnych, takich jak imprezy biegowe (np. Ultra Way) oraz wydarzenia terenowe (np. biegi na orientację).
- o **Stadion Miejski** – w 2025 r. przeprowadzono kontynuację prac konserwacyjnych konstrukcji stalowej dachu a także wymianę kolejnych nieszczelnych dylatacji wzdłuż ciągów komunikacyjnych. Wymieniono zabezpieczenia antypoślizgowe na trybunie Olimpijska oraz uszkodzone źródła światła na masztach oświetleniowych. Zlecono konserwację oraz naprawy systemu monitoringu, systemu wentylacji i klimatyzacji oraz systemu sygnalizacji pożaru. Zlecono przegląd wszystkich gaśnic oraz hydrantów. Zlecono wykonanie kompleksowych pomiarów elektrycznych zgodnie z wymogami Prawa Budowlanego, zlecono również przegląd budowlany obiektu. Zlecono kompleksowy przegląd rozdzielni głównej wraz z przeprowadzeniem pełnych testów przetaczania z zasilania podstawowego na awaryjne. Wymieniono wszystkie akumulatory w bateriach centralnych w celu zapewnienia pełnej sprawności systemu oświetlenia awaryjnego na obiekcie. Zakupiono i wymieniono urządzenia sieciowe (switche i routery) we wszystkich węzłach dystrybucyjnych stadionu w celu dostosowania obiektu do nowych standardów zarządzania i obsługi sieci. Zlecono montaż płytek glazury na ścianach pod okapem wszystkich punktów gastronomicznych w celu przystosowania obiektów do wytycznych Sanepidu. W związku z awansem drużyny Arki Gdynia do Ekstraklasy, dokonano szereg modernizacji na Stadionie, w celu spełnienia wymogów podręcznika licencyjnego PZPN dla rozgrywek piłkarskich, takich jak: posadowienie nowych platform na trybunach dla dodatkowych kamer, zakup nowych ławek rezerwowych dla piłkarzy w celu zwiększenia ilości miejsc, rozbudowa sieci teletechnicznych, LAN, elektrycznych oraz telewizyjnych dla potrzeb produkcji TV.
- o **Marina Gdynia** – opracowano projekt funkcjonalno-użytkowy Olimpijskiego Centrum Żeglarskiego na potrzeby realizacji budowy nowego bosmanatu Przystani Jachtowej Marina Gdynia wraz z zapleczem dla klubów żeglarskich oraz niezbędną infrastrukturą techniczną. W ramach działań inwestycyjnych wykonano przebudowę przyłącza wodociągowego oraz

zewewnętrznej instalacji wodociągowej dla budynków użyteczności publicznej zlokalizowanych przy al. Jana Pawła II. Prace te miały na celu modernizację infrastruktury technicznej na terenie przystani jachtowej Marina Gdynia w związku z planowaną realizacją nowego bosmanatu wraz z zapleczem dla klubów żeglarskich. Przeprowadzono pięcioletni przegląd stanu technicznego budowli hydrotechnicznych znajdujących się na terenie przystani jachtowej Marina Gdynia, obejmujący: Nabrzeże Młodych Żeglarzy, Nabrzeże Beniowskiego wraz z wyposażeniem, pięć pomostów pływających wraz z trapami i wyposażeniem, dwa slipy stalowe, slip betonowy oraz 25 dalb stalowych posadowionych w dnie mariny. Zrealizowano modernizację oświetlenia falochronów wschodniego i południowego, co przyczyniło się do istotnej poprawy bezpieczeństwa użytkowników przystani jachtowej w porze nocnej. W ramach przeglądów technicznych wykonano również badanie kontrolne żurawia stacjonarnego. Ponadto przeprowadzono naprawy urządzeń zabawowych zlokalizowanych na placu zabaw na plaży miejskiej w Gdyni Śródmieściu.

- o **Lodowisko przy ul. Kazimierza Górskiego** – w pierwszej połowie roku obiekt tymczasowego lodowiska ze sztucznie mrożoną nawierzchnią funkcjonował do dnia 9 marca 2025 r. Po tym terminie obiekt został zdemontowany, a teren przywrócony do stanu poprzedniego. W drugiej połowie roku lodowisko powstało w tej samej lokalizacji i od 28 listopada 2025 r. funkcjonowało wg harmonogramu. Z lodowiska w 2025 r. skorzystało łącznie 37 435 osób.

W 2025 r. na **bieżące utrzymanie obiektów sportowych w dzielnicach** wydatkowano kwotę 452 241 zł, co stanowiło 98,6% planu. Przeprowadzono działania zapewniające ich właściwe funkcjonowanie. Obejmowały one naprawy (planowe, jak i doraźne na podstawie zgłoszeń użytkowników) usterek, konserwacje oraz przeglądy, przeprowadzane zgodnie z wymogami przepisów prawa. Na bieżąco jest też utrzymywana czystość i ogólny porządek na obiektach. Obiekty były udostępnione i wykorzystywane zgodnie z ich przeznaczeniem. Kompleks sportowy przy ul. Nauczycielskiej przekazany jest na podstawie umowy w użytkowanie SI Arka Gdynia. GCS ponosił koszty stałe związane z codziennym funkcjonowaniem obiektu, takie jak prąd, woda, wywóz nieczystości stałych, ochrona, konserwacja nawierzchni sztucznej boiska, a w okresie zimowym odśnieżanie płyty boiska.

Miasto udostępnia także kilkanaście lokalizacji dla mieszkańców na **zorganizowanie grilla lub ogniska**, które mieszkańcy mogą bezpłatnie zarezerwować. Lista miejsc, gdzie po wcześniejszej rezerwacji legalnie można rozpalić ognisko lub skorzystać z urządzenia do grillowania: Park Kolibki (palenisko), teren przy ul. Szafranowej Leśna Polana (palenisko i grill), Polanka Redłowska (2 paleniska, 3 stałe grille), teren przy ul. Rybaków (palenisko), teren przy ul. Osada Rybacka, wejście na plażę nr 4 (palenisko), teren przy ul. Sieradzkiej, w pobliżu rzeki Kaczej (palenisko), teren na rogu ul. Szewczenki i Krauzego (palenisko), teren przy ul. Swarzewskiej (stały grill). W 2025 r. mieszkańcy dokonali 2 813 rezerwacji. Dodatkowo, miasto udostępnia dla mieszkańców specjalnie wyznaczone tereny rekreacyjne z możliwością organizacji ogniska lub grilla, dostępne poza systemem rezerwacji: Park Kiloński, ul. Turkusowa, ul. Bosmańska, ul. Sakowicza.

W 2025 r. na terenie miasta Gdyni realizowano inwestycje dotyczące obiektów sportowych we współpracy z **Radami Dzielnic** i **w ramach Budżetu Obywatelskiego**. Zadania zakończone oraz będące w trakcie realizacji:

1) **Prace realizowane na obiektach będących w administracji Gdyńskiego Centrum Sportu**

- o Budowa parkingu przy ul. Olimpijskiej;
- o Budowa przyłącza wod-kan dla terenu wokół zbiornika retencyjnego na Witominie przy ul. Wielkokackiej i II MPS;
- o Budowa przyłącza wodociągowego na terenie Mariny;

- o Budowa przyłącza kanalizacji sanitarnej dla Ośrodka Hipoterapii położonego przy ul. Spółdzielczej 4 w Gdyni;
- o Budowa nowego Bosmanatu Marina Gdynia;
- o Budowa zadaszonogo lodowiska przy ul. K. Górskiego.

2) Zadania realizowane we współpracy z Radami Dzielnic

- o Stacja napraw rowerów Redłowo

3) Realizowane zadania w zakresie modernizacji przyszkolnych obiektów sportowych

- o Budowa obiektów sportowych i rekreacyjnych wraz z niezbędną infrastrukturą na terenie Zespołu Szkół Administracyjno – Ekonomicznych, dzielnica Orłowo;
- o Przebudowa boisk na terenie Szkoły Podstawowej nr 23 przy ul. Grottgera;
- o Przebudowa boiska na terenie Szkoły Podstawowej nr 18 przy ul. Krasickiego;
- o Wymiana nawierzchni z trawy syntetycznej dla boiska szkolnego na terenie Szkoły Podstawowej nr 16 przy ul. Chabrowej;
- o Wymiana nawierzchni z trawy syntetycznej boiska szkolnego na terenie SP 29 przy ul. Piotra Ściegiennego 8 w Gdyni;
- o Budowa kompleksu sportowego przy III LO;
- o Budowa obiektów sportowych i rekreacyjnych na terenie Specjalnego Ośrodka Szkolno-Wychowawczego nr 2 w Gdyni.

4) Realizacja inwestycji w ramach Budżetu Obywatelskiego

- o Edukacyjny park sportowy dla dzieci i młodzieży przy rondzie obok osiedla Chwarzno Polanki (BO 2021);
- o Park rekreacyjno-sportowy przy ul. Bławatnej (Inwestycja BO 2021 realizowana wspólnie z zakresem wniosku z BO 2022);
- o Nowoczesny Play-Park dla dzieci i młodzieży przy ZWE nr 1, przy ul. Wiczlińskiej 33 (BO 2022);
- o Plac sportów miejskich dla dzieci, młodzieży i dorosłych, dostosowany do ćwiczeń rehabilitacyjnych dla osób z niepełnosprawnościami przy ul. Jana z Kolna (BO 2022);
- o Budowa ogólnodostępnego boiska do siatkówki na terenie Szkoły Podstawowej nr 34 przy ul. Cyłkowskiego 5 (BO 2023);
- o Modernizacja boiska do piłki nożnej przy ul. Dedala 8 (BO 2023);
- o Budowa placu z konstrukcjami przeznaczonymi do treningów ninja oraz biegów przeszkodowych w Parku Kilońskim (BO 2024).

5) Rozwój systemu gospodarowania wodami opadowymi na terenie Gdyni część IV.

W 2025 r. realizowane były **zadania publiczne zlecone organizacjom pozarządowym w trybie konkursowym oraz pozakonkursowym** zgodnie z ustawą z dnia 24 kwietnia 2003 r. o działalności pożytku publicznego i wolontariacie. W trybie konkursowym złożono:

- o 60 ofert na sportowe szkolenie dzieci i młodzieży w 25 dyscyplinach sportu;
- o 8 ofert na organizację imprez sportowych dla dzieci i młodzieży w Gdyni,
- o 2 oferty na realizację Programu na rzecz poprawy bezpieczeństwa imprez masowych w Gdyni poprzez działania edukacyjno-informacyjne oraz zwalczania negatywnych zjawisk w sporcie Kibice Razem.

W trybie pozakonkursowym złożono 3 oferty na organizacje dla dzieci i młodzieży imprez sportowych w Gdyni. W ramach zadań dotacyjnych oraz współpracy miasta Gdyni z organizacjami pozarządowymi dotacji udzielono (na podstawie zawarcia stosownych umów) organizacjom prowadzącym działalność pożytku publicznego na wsparcie 75 zadań zleconych 53 organizacjom

pozarządowym prowadzącym działalność pożytku publicznego w przedmiocie sportowego szkolenia dzieci i młodzieży oraz organizacji imprez sportowych.

Dla Gdyni **szkolenie dzieci i młodzieży** to fundamentalne zadanie w zakresie sportu. W 2025 r. na sportowe szkolenie dzieci i młodzieży wydatkowano kwotę 3 999 400 zł. Zgodnie z Programem współpracy miasta Gdyni z organizacjami pozarządowymi na rok 2025 w obszarze upowszechniania kultury fizycznej wśród dzieci i młodzieży miasto dofinansowało organizację szkolenia sportowego dzieci i młodzieży oraz zawodów sportowych. Dotacji udzielono 51 organizacjom sportowym na 74 projekty w 25 dyscyplinach sportu.

W Gdyni organizowano i współorganizowano **liczne imprezy oraz kampanie o charakterze sportowym**. W 2025 r. w Gdyni odbyły się m.in.:

- o **Zawody szkolne ze sportów drużynowych i indywidualnych** objęte kalendarzem Wojewódzkiego Szkolnego Związku Sportowego. Łącznie zorganizowano 24 unikatowe dyscypliny sportowe. Wśród większych imprez można wyróżnić: Rozgrywki w Drużynowych i Sztafetowych Biegach Przetajowych, Piłka Nożna, Piłka Siatkowa, Koszykówka, Pływanie drużynowe, Lekkoatletyka. Do udziału w rozgrywkach zgłosiły się łącznie 53 szkoły, które wystartowały 1 665 razy zrzeszając 11 743 uczniów;
- o **Gdyńskie Poruszenie** - cykl cotygodniowych, darmowych zajęć sportowych dla mieszkańców miasta organizowany przez cały rok. W skład zajęć wchodziły m.in. ZUMBA DOROŚLI, ZUMBA SENIOR, PILATES, JOGA, DZIECKO I JEGO ŚWIAT, ZAJĘCIA BIEGOWE DLA KOBIET, ZAJĘCIA BIEGOWE DLA MĘŻCZYŹN, INDOOR CYCLING, PILATES senior, ZDROWY KRĘGOSŁUP, FITNESS. Łącznie udział w zajęciach wzięło 15 532 osób;
- o **3x3 Gdynia - Turniej koszykówki** – impreza koszykarska skierowana do dzieci i młodzieży, która odbyła się w kategoriach – od U13 do Open. Udział wzięło blisko 400 zawodników;
- o **Turniej Aktywna Plaża** – turniej piłki siatkowej dla dzieci i młodzieży U-13 i U-15 oraz dla dorosłych w kategorii OPEN. W zawodach udział wzięło przeszło 400 zawodników;
- o **Bieg Urodzinowy Gdyni** (9 lutego 2025 r.) – zorganizowano biegi dzieci i młodzieży w 5 kategoriach wiekowych, bieg dorosłych na 10 km i marsz Nordic Walking na 10 km oraz bieg na dystansie 1 926 m. W imprezie wzięło udział łącznie przeszło 4 139 osób;
- o **Bieg Świętojański** (20-21 czerwca 2025 r.) – przeprowadzono rywalizację biegową dla dzieci i młodzieży w 5 kategoriach wiekowych oraz bieg dorosłych na 10 km i marsz Nordic Walking na 10 km oraz bieg na dystansie 2025 m. W imprezie wzięło udział łącznie 4 508 osób;
- o **Bieg Niepodległości** (11 listopada 2025 r.) – przeprowadzono rywalizację biegową dla dzieci i młodzieży w 5 kategoriach wiekowych, bieg dla dorosłych na 10 km i marsz Nordic Walking na dystansie 10 kilometrów. W imprezie wzięło udział łącznie prawie 5 684 osób;
- o **Festyn pn. Dynia w Gdyni** – zabawa, która odbyła się 26 października 2025 r. na terenie Adventure Park Kolibki, obejmująca m.in. biegi na orientację z użyciem mapy i kompasu. Organizatorzy przygotowali dla uczestników projektu dwie trasy o różnym stopniu trudności oraz dodatkowe animacje i warsztaty jak np. „labirynt dyń” i zdobienie dyń oraz słowiańskie inscenizacje i występy. W wydarzeniu wzięło udział 801 uczestników.
- o **Don't diss my ability!** – wsparcie uczniów o specjalnych potrzebach poprzez rozwój edukacji włączającej na terenie miasta Gdyni. Celem projektu jest wdrażanie rozwiązań z zakresu edukacji włączającej, które zakładają wsparcie uczniów z orzeczeniem o niepełnosprawności, zaburzeniami zachowania i emocji oraz z trudnościami w nauce ze szkół ponadpodstawowych z terenu Gdyni. Projekt przewiduje m.in. działania takie jak:

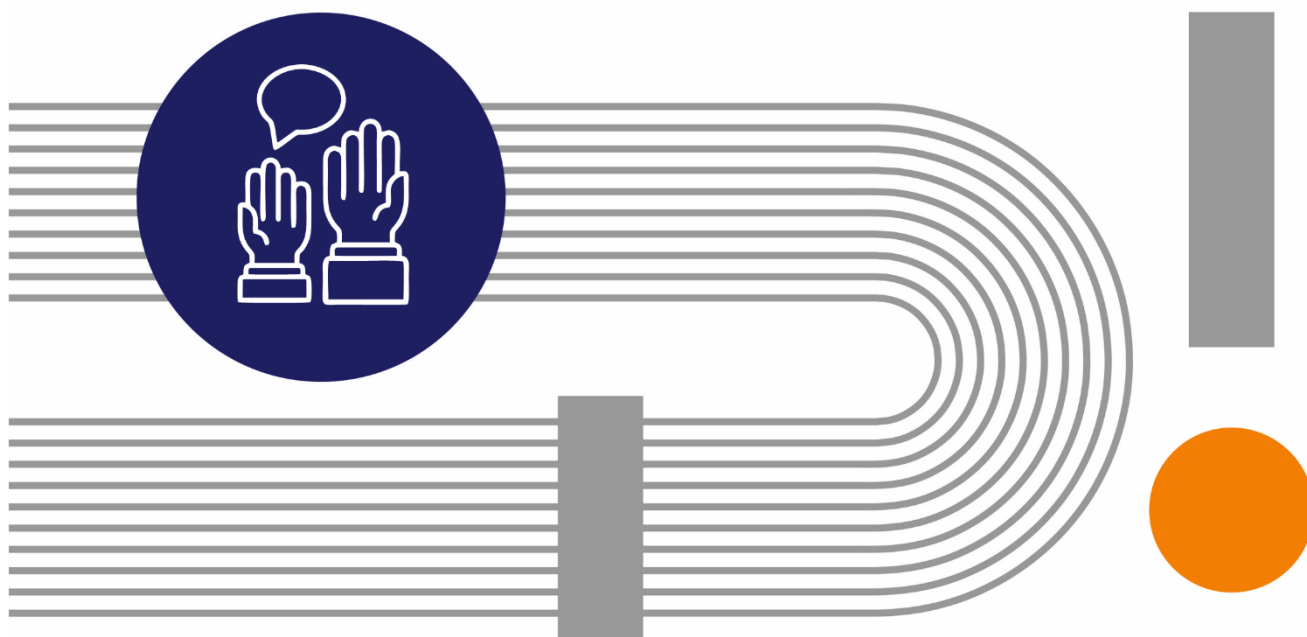
stworzenie siłowni dla młodzieży o specjalnych potrzebach, zapewnienie dostępu do zajęć wspierających podstawowe potrzeby rozwojowe oraz integracyjne poprzez parasport (np. siatkówka na siedząco, zajęcia z jogi z elementami relaksacji zajęcia z karate z elementami akrobatyki), zapewnienie dostępu do usług specjalistycznych takich jak doradztwo zawodowe i indywidualne poradnictwo psychologiczne;

- o **Lekkoatletyka z Orlika** – projekt, który stanowił element programu „Aktywna Szkoła” realizowany na poziomie lokalnym, regionalnym i wojewódzkim. Celem było zachęcenie najmłodszych do aktywności fizycznej oraz promowanie zdrowego stylu życia poprzez wykorzystanie infrastruktury sportowej;
- o **Program edukacji morskiej „Gdynia na fali”** – celem programu jest wzmocnienie więzi z morzem i regionem morskim najmłodszych mieszkańców Gdyni, zaznajomienie ich z zasadami zachowania bezpieczeństwa na plaży i w wodzie oraz udzielania pierwszej pomocy. Udział w projekcie wzięło ponad 1 900 dzieci z ponad 30 szkół;
- o **74. Regaty o „Błękitną Wstęgę Zatoki Gdańskiej”** – odbyły się 4 października 2025 r. i przyciągnęły 78 jachtów;
- o **Złot Jachtów z Duszą „Próchno i Rdza” – 17 edycja** – w dniach 9-12 października 2025 r. w Gdyni i na wodach Zatoki Gdańskiej spotkały się 32 jednostki pływające. Program zlotu obejmował m.in.: paradę jachtów wzdłuż bulwaru gdyńskiego, zwiedzanie jednostek oraz koncerty szantowe w gdyńskiej Marinie;
- o **Gala Gdyńskiego Sportu – edycja 26** - Gala Gdyńskiego Sportu 2025 odbyła się 12 stycznia 2026 r. (nagrody za rok 2025) w Teatrze Muzycznym im. D. Baduszkowej. Wręczone zostały statuetki, tzw. Złote Żagle – symbole pasji, wysiłku i gdyńskiego ducha sportu. Uhonorowani zostali nie tylko zawodnicy, ale też osoby i instytucje wspierające rozwój kultury fizycznej i promocję Gdyni poprzez sport.

W 2025 r. **w ramach Budżetu Obywatelskiego** zorganizowano w dzielnicach liczne wydarzenia promujące zdrowie i sport, a także wpływające na integrację mieszkańców, m.in. Zajęcia Biegowe w Parku Kilońskim, Kurs Tańca, Zajęcia Zumby dla mieszkańców, Zajęcia na pływalni, Dzielnicowy festiwal zabawek dmuchanych, Piknik Dzielnicowy z OSP, Piknik Integracyjny przy ul. Spokojnej, Zajęcia Zdrowy Kręgosłup, Zajęcia Gimnastyczne, Zajęcia Fitnes i Pilates, Zajęcia Joga, Festyn Sportowy (mini runmageddon). W wydarzeniach wzięło łącznie udział 21 458 osób.

W ramach zadań statutowych w 2025 r. zorganizowano w dzielnicach liczne wydarzenia promujące zdrowie i sport, a także wpływające na integrację mieszkańców, m.in. Festyn Sportowy, Gdyńskie Poruszenie w Dzielnicy Grabówek, Gdyńskie Poruszenie w Dzielnicy Witomino, Bieg o Puchar Orłowa, Bieg "Długa Góra", zajęcia dla mieszkańców, Bieg Przedszkolaka, Gry PRL, Impreza integracyjna dla mieszkańców, Gra z Mapą i Kompasem, Orientator. W wydarzeniach wzięło łącznie udział 20 549 osób.

W Przystaniach na ul. Chyłońskiej i na ul. Śmidowicza zorganizowano cykliczne i jednorazowe wydarzenia, warsztaty, spotkania, zajęcia sportowe i rekreacyjne oraz inne formy działalności, w tym w formie indywidualnej. W Przystani na ul. Chyłońskiej organizowano zajęcia: body shape, fitness, zdrowy kręgosłup, pilates, gimnastyka dla seniora, multisport dla dzieci, latino solo, w których wzięło łącznie udział 14 620 osób. W Przystani na ul. Śmidowicza zorganizowano zajęcia: zajęcia usprawniające i prozdrowotne, joga, latino solo, zajęcia dla osób z niepełnosprawnością, w których wzięło łącznie udział 3 770 osób.



19. Społeczeństwo obywatelskie

Społeczeństwo obywatelskie stanowi jeden z kluczowych fundamentów funkcjonowania współczesnego miasta, opartego na aktywności, współodpowiedzialności i zaangażowaniu mieszkańców w sprawy publiczne. Uczestnictwo w życiu lokalnej społeczności sprzyja budowaniu więzi społecznych, wzmacnia poczucie współodpowiedzialności za otoczenie oraz pozwala realnie wpływać na kierunki rozwoju miasta. Aktywność obywatelska przejawia się zarówno w działaniach formalnych, takich jak udział w konsultacjach społecznych czy budżecie obywatelskim, jak i w inicjatywach oddolnych, które odpowiadają na bieżące potrzeby mieszkańców i przyczyniają się do poprawy jakości życia w przestrzeni miejskiej.

19.1. Współpraca z organizacjami pozarządowymi

Gdyński sektor pozarządowy to ponad 800 organizacji i grup nieformalnych, których członkowie każdego dnia działają na rzecz Gdynian, a także regionu.

W ramach **współpracy finansowej** w 2025 r. samorząd przekazał na realizację zadań publicznych na rzecz mieszkańców Gdyni kwotę 146 757 766 zł. Dzięki tym środkom organizacje pozarządowe zrealizowały 448 zadania publiczne, których łączny koszt wyniósł 169 312 940 zł. Wkład własny

organizacji w realizację tych zadań wyniósł 22 698 695 zł. Były to środki, które pochodziły z zasobów własnych lub innych niż budżet miasta źródeł. Wiele zadań skierowanych było do ogółu mieszkańców Gdyni, więc z dużym prawdopodobieństwem założyć można, że statystycznie każdy mieszkaniec był adresatem działań sektora pozarządowego.

Program współpracy miasta z organizacjami pozarządowymi szczegółowo określa obszary, w ramach których realizowane są **zadania przekazywane przez miasto** do realizacji organizacjom pozarządowym. Zakres tych zadań obejmuje wszystkie dziedziny życia mieszkańców Gdyni. Są to takie obszary jak działania na rzecz zdrowia i osób z niepełnościami, w ramach których przekazano 5 789 952 zł czy też działania na rzecz młodzieży oraz działania edukacyjne, których finansowanie w 2025 r. kształtowało się na poziomie 91 565 252 zł. Na zadania z dziedziny kultury, tradycji i sztuki oraz na renowację gdyńskich zabytków wydano 5 921 673 zł, działania z zakresu sportu ponad 8 951 400 zł. Kwotę 21 749 971 zł przekazano na realizację zadań z zakresu pomocy społecznej, aktywizacji zawodowej, profilaktyki uzależnień oraz politykę senioralną. Na inne, nie wymienione wyżej zadania wydatkowano 12 779 517 zł – były to głównie zadania związane z udzielaniem darmowych porad prawnych i obywatelskich mieszkańcom, opłacenie składek członkowskich miasta Gdyni w organizacjach krajowych i zagranicznych oraz działania promocyjne.

W 2025 r. podstawową formą zlecenia realizacji zadań publicznych były otwarte konkursy ofert. W ich ramach zrealizowano 191 zadań publicznych na łączną kwotę 32 191 064 zł, obejmujących m.in. obszary pomocy społecznej, zdrowia, edukacji, kultury, sportu oraz aktywności obywatelskiej. Konkursy zapewniały przejrzysty i konkurencyjny tryb wyboru realizatorów, stanowiąc główny filar finansowej współpracy miasta z sektorem pozarządowym. Miasto korzystało również z trybu pozakonkursowego, który pozwala na szybkie zlecenie krótkoterminowych zadań publicznych. W ramach art. 19a ustawy o działalności pożytku publicznego i o wolontariacie wpłynęło 47 ofert, z czego dofinansowano 32 zadania na łączną kwotę 246 325 zł.

Miasto realizowało także zadania publiczne w oparciu o inne akty prawne, dostosowane do specyfiki poszczególnych obszarów działalności. W 2025 r. w tych trybach zrealizowano 225 zadań na łączną kwotę 114 320 377 zł. Największą część stanowiły środki przekazywane w ramach ustawy o finansowaniu zadań oświatowych, a także działania realizowane na podstawie prawa zamówień publicznych, ustawy o zdrowiu publicznym, o OSP, ochronie zabytków, ochronie środowiska oraz ustawy o samorządzie gminnym. Tryby te umożliwiały finansowanie zadań o szczególnym, specjalistycznym charakterze.

W 2025 r. w ramach **współpracy pozafinansowej** zrealizowano:

- o Podmiotom III sektora **przyznano 111 patronatów honorowych** dla inicjatyw społecznych, kulturalnych i edukacyjnych. Patronat stanowił wyróżnienie o charakterze promocyjnym, podkreślające znaczenie wydarzeń dla życia miasta i jego mieszkańców;
- o **Udostępniono 40 lokali użytkowych** organizacjom pozarządowym, umożliwiając im prowadzenie działalności społecznej w różnych częściach Gdyni. Lokale te obejmowały przestrzeń biurową, warsztatową i spotkaniową, wspierając codzienne funkcjonowanie NGO. W 2025 r. uruchomiono możliwość korzystania przez organizacje pozarządowe z przestrzeni Podwórko.art / Scena Ucho. Udostępnienie tej infrastruktury pozwoliło na realizację warsztatów, prób i wydarzeń kulturalnych;
- o Zapewniono nieprzerwaną **działalność Gdyńskiego Centrum Organizacji Pozarządowych (GCOP)**. W 2025 r. Gdyńskie Centrum Organizacji Pozarządowych (GCOP) zapewniło kompleksowe wsparcie dla organizacji pozarządowych oraz osób rozpoczynających działalność społeczną, oferując doradztwo, szkolenia oraz konsultacje prawne i księgowo

(85). Przeprowadzono szkolenia tematyczne oraz spotkania z przedstawicielami Urzędu Miasta Gdyni, w tym z Wydziałem Dostępności oraz Plastykiem Miasta. Udostępniono również przestrzeń do organizacji spotkań, wydarzeń i wystaw artystycznych, co sprzyjało integracji środowiska NGO oraz wymianie doświadczeń między organizacjami działającymi na terenie miasta;

- o Wyodrębniono **Gdyńskie Centrum Wolontariatu** jako osobne zadanie publiczne, którego realizację powierzono Fundacji Kalamo Pro Bono Societas. Centrum rozwijało system wolontariatu w mieście poprzez łączenie wolontariuszy z organizacjami, prowadzenie bazy ofert oraz działania szkoleniowe;
- o Zorganizowano **Gdyńskie Forum Organizacji Pozarządowych FORuM(y) 2025** w Pomorskim Parku Naukowo-Technologicznym, które zgromadziło 246 przedstawicieli organizacji pozarządowych;
- o Realizowano **kampanię „Mały procent – wielka sprawa”** mającą na celu zachęcanie mieszkańców do przekazywania 1,5% podatku na rzecz lokalnych organizacji pożytku publicznego. Kampania wpisywała się w ogólnopolski trend rosnącego zaangażowania podatników w przekazywanie 1,5% podatku, który w 2025 r. osiągnął rekordowy poziom wsparcia dla organizacji pozarządowych, potwierdzając istotną rolę tego instrumentu w finansowaniu działalności społecznej i obywatelskiej;
- o Zorganizowano **Trzecie Śniadania Pozarządowe** jako cykliczne spotkania środowiska organizacji pozarządowych w Gdyni, stanowiące przestrzeń do nieformalnej wymiany doświadczeń, budowania relacji oraz omawiania bieżących wyzwań sektora NGO. W 2025 r. odbyło się 6 spotkań integracyjnych. Śniadania organizowane były przez Fundację Gdyński Klub Turystyki;
- o Wydano **Gdyński Kalendarz NGO 2025** – coroczna publikacja i narzędzie informacyjne przygotowywane przez Gdyńskie Centrum Organizacji Pozarządowych, zawierające zestawienie działań, wydarzeń oraz inicjatyw realizowanych przez lokalne organizacje pozarządowe w danym roku. W 2025 r. w kalendarzu zaprezentowano 12 organizacji pozarządowych, które w ten sposób otrzymały dodatkową przestrzeń promocji swoich działań wśród mieszkańców Gdyni;
- o Zorganizowano **Gdyński Piknik Organizacji Pozarządowych** – Piknik na Bulwarze Nadmorskim – jedno z najważniejszych wydarzeń integrujących sektor NGO w mieście. Piknik zgromadził ponad 40 organizacji i setki mieszkańców;
- o Zainicjowano nowy cykl spotkań konsultacyjnych z NGO pod nazwą **„Dialogi obywatelskie”**. Spotkania miały charakter tematyczny i służyły pogłębionemu dialogowi między Miastem a organizacjami;
- o Utrzymano funkcjonowanie licznych **Rad i Komisji konsultacyjnych**, m.in. Gdyńska Rada Działalności Pożytku Publicznego, rada ds. seniorów, kultury, rynku pracy oraz komisje społeczne. Zespoły te wspierały procesy decyzyjne miasta, umożliwiając udział przedstawicieli NGO i mieszkańców w kształtowaniu polityk publicznych.

W 2025 r. w Gdyni działalność wolontariacką koordynowaną m.in. przez **Centrum Współpracy Młodzieży (CWM)** oraz partnerujące organizacje pozarządowe wspierało kilkuset wolontariuszy, angażujących się zarówno w działania lokalne, jak i międzynarodowe projekty społeczne. Wolontariusze uczestniczyli w inicjatywach edukacyjnych, integracyjnych i pomocowych, wspierając m.in. osoby z niepełnosprawnościami, młodzież oraz seniorów, a także realizując działania w ramach Europejskiego Korpusu Solidarności i programów wymiany międzynarodowej.

W 2025 r. wolontariat trwał od połowy kwietnia do połowy maja. Odnotowano 20 uczestników od 18. do 30. roku życia z Włoch, Francji, Ukrainy, Armenii i Polski.

19.2. Centra integracji

Wymiennikownia (WM) to miejsce dedykowane młodzieży w wieku 13–35 lat, w którym można wziąć udział w zajęciach lub warsztatach, wymienić się pasjami i pomysłami, poznać ciekawych ludzi, swobodnie spędzić czas, odpocząć. Aktywności odbywają się w formie regularnych cotygodniowych spotkań wpisanych w grafik zajęć na podstawie bezkosztowych porozumień o współpracy lub umów zleceń, wykonywanych przez młode osoby (m.in. karate, breakdance, dancehall, salsation, joga, k-pop, rysunek, animacja poklatkowa, filcowanie, rękodzieło tematyczne, dawne systemy walk, podstawy języka niemieckiego). W 2025 r. w zajęciach w Wymiennikowni uczestniczyło 4 183 uczestników (dane z list obecności), w tym 124 nowi uczestnicy (dane z kart uczestnika). W 2025 r. w Wymiennikowni:

- o Zrealizowano ponad 80 **warsztatów i spotkań tematycznych**, odbywających się regularnie od stycznia do grudnia. Zajęcia obejmowały m.in.: ceramikę (lepienie i szklwienie), decoupage, makramę, szydełkowanie, haft, filcowanie, rękodzieło świąteczne, warsztaty kulinarne (kuchnia włoska, turecka, azjatycka, pieczenie, przetwory), eko-kosmetyki, świece, woskowijki oraz działania kreatywne (bullet journal, mapa marzeń, handlettering). Szczególne miejsce zajęły warsztaty w ramach projektu H.O.P.E, koncentrujące się na integracji, kreatywności i wzmacnianiu sprawczości młodych osób. Zajęcia te obejmowały m.in. wiosenne działania artystyczne, warsztaty kulinarne i kreatywne dni tematyczne prowadzone przez wolontariuszy z 12 różnych krajów we współpracy z Centrum Współpracy Młodzieży. W okresie ferii zimowych i wakacji letnich odbyło się 11 bloków trzydniowych warsztatów, w tym m.in.: kuchnia świata, ceramika, powertex, rękodzieło, ajurweda, ekologia i działania artystyczne;
- o Zorganizowano **wydarzenia otwarte** integrujące młodzież, mieszkańców i partnerów instytucjonalnych, m.in. wydarzenia taneczne (Bboy Jam Session, warsztaty dancehall), spotkania tematyczne dotyczące zdrowia psychicznego (Międzynarodowy Dzień Walki z Depresją), wydarzenia sąsiedzkie i integracyjne (Dzień Sąsiada), wydarzenia kulinarne i ekologiczne (Wakacyjny Grill Roślinny), obchody 11 urodzin Wymiennikowni, wydarzenia związane z Budżetem Obywatelskim (warsztaty modowe, tworzenie pocztówek), działania w ramach Gdyńskiego Tygodnia Praw Człowieka połączone z Międzynarodowym Dniem Wolontariusza, spotkania świąteczne, w tym wspólna Wigilia uczestników. Ponadto Wymiennikownia pełniła również funkcję punktu do głosowania w Budżecie Obywatelskim 2025 oraz punktu zbiórki tekstyliów i akcesoriów w ramach akcji „Ubrania do Oddania”. Czatorocznie funkcjonowała także Otwarte Szafa – punkt wymiany ubrań;
- o Realizowano **cotygodniowe zajęcia stałe**, prowadzone przez uczestników, instruktorów i współpracowników. Oferta obejmowała m.in.: karate, breakdance, dancehall, salsation (do czerwca), jogę, k-pop (różne poziomy i formy, w tym cosplay), rysunek, animację poklatkową, filcowanie, rękodzielnicze warsztaty tematyczne, dawne sztuki walk oraz podstawy języka niemieckiego (od września);
- o Zrealizowano **cykl szkoleń** dla pracowników i współpracowników, koncentrujących się na pracy z młodzieżą oraz rozwoju kompetencji zawodowych. Tematyka obejmowała m.in.: pracę z młodzieżą doświadczającą trudności psychicznych, integrację grup wielokulturowych, tworzenie treści w mediach społecznościowych oraz wykorzystanie narzędzi AI w pracy edukacyjnej i animacyjnej;

- o Kontynuowano **współpracę z instytucjami miejskimi, organizacjami pozarządowymi i inicjatywami społecznymi**, obejmującą m.in. realizację wydarzeń, udostępnianie przestrzeni, projekty edukacyjne i kampanie informacyjne. Kluczowymi partnerami były: Centrum Współpracy Młodzieży, Muzeum Emigracji, Fundacja Cyfrowy Dialog, Fundacja Ziółgród, projekty Akumulator Społeczny i Spot Młodości, Erasmus+;
- o Uczestniczono w **spotkaniach, forach, wizytach studyjnych oraz wydarzeniach branżowych** na poziomie lokalnym, krajowym i międzynarodowym. Odbyły się m.in.: spotkania z zespołem Muzeum II Wojny Światowej w Gdańsku, spotkanie ze studentami Uniwersytet SWPS w Sopocie, udział w Forum Praktyków Partycypacji w Łodzi, wizyty studyjne w ramach projektu Katalizator Innowacji Społecznych (Fundacja Inicjatyw Społeczno-Ekonomicznych) oraz Urban Lab Kielce. Wymiennikownia była również miejscem wizyt studyjnych w ramach programu „Regiony Rewitalizacji – Edycja 3.0” oraz wizyty przedstawicieli Urzędu Marszałkowskiego Województwa Kujawsko-Pomorskiego i grup młodzieży z Ukrainy;
- o Kontynuowano **działania wolontariackie** w ramach Europejskiego Korpusu Solidarności. Wyłoniono wolontariuszki z Białorusi i Armenii, które wspierały codzienne funkcjonowanie Wymiennikowni i realizowały autorskie pomysły warsztatowe. W czerwcu 2025 r. zakończył projekt wolontariusz z Turcji, a w listopadzie 2025 r. zakończyła roczny wolontariat wolontariuszka z Ukrainy;
- o Prowadzono intensywną komunikację w **mediach społecznościowych oraz na stronie internetowej**, regularnie publikując treści informacyjne i edukacyjne. Na Facebooku opublikowano 307 postów, na Instagramie 62 posty oraz 42 materiały w formie „reels”, natomiast na stronie internetowej zamieszczono 65 wpisów. Dodatkowo, realizowano cykl „Inspirujący Poniedziałek”, w ramach którego opublikowano 52 posty edukacyjne dotyczące m.in. zero waste, rozwoju osobistego i edukacji. Wszystkie materiały były tłumaczone na język angielski i ukraiński, co zwiększało ich dostępność dla odbiorców międzynarodowych. Działania promocyjne uzupełniono o kampanię w autobusach ZKM, posty sponsorowane w mediach społecznościowych oraz dystrybucję informacji o ofercie Wymiennikowni do szkół ponadpodstawowych i uczelni wyższych w Gdyni.

Domy Sąsiedzkie LIS w ramach Przystań Gdynia. Sieć Centrów Sąsiedzkich

Przystań Gdynia. Sieć centrów sąsiedzkich to osadzone w dzielnicach lokalne centra sąsiedzkich aktywności i inicjatyw. Przystanie dostosowują swój program do indywidualnego potencjału dzielnic oraz związanych z nimi mieszkańców – ich potrzeb, aspiracji oraz możliwości. Nadrzędnym celem tych miejsc jest wspieranie sąsiedzkich więzi, rozwijanie lokalnych społeczności, praca w tematach rewitalizacyjnych (jeśli Przystań znajduje się na takim terenie). Dzięki temu odpowiadają na najważniejsze potrzeby mieszkańców i mieszkanek.

Centra Sąsiedzkie Przystań to ogólnomiejski program, którego celem jest rozwój dzielnic w oparciu o potencjał mieszkańców i mieszkanek. Przystanie to miejsca nawiązywania i pielęgnowania sąsiedzkich więzi i zwiększania przywiązania do swojego najbliższego otoczenia. To także sposób na lokowanie usług miejskich blisko mieszkańców. **Na koniec 2025 r. sieć centrów sąsiedzkich obejmowała 8 lokalizacji:** Lipowa 15, Śmidowicza 49, Chyłońska 237, Opata Hackiego 33, Chabrowa 43, Łowicka 51, Wiczlińska 50A oraz Widna 2A. Ofertę Przystani – w zależności od lokalizacji – tworzą miejskie instytucje oraz organizacje pozarządowe, w tym: Miejski Ośrodek Pomocy Społecznej, Centrum Aktywności Seniora, Centrum Zdrowia Diagnoza i Terapia Gdynia czy Placówka Wsparcia Rodziny i Dziecka SPOT Światłowcy. Początkowo wszystkie działania z mieszkańcami były koordynowane przez Laboratorium Innowacji Społecznych. W drugiej połowie 2023 r. koordynacja aktywności sąsiedzkich w Przystani Chyłońska 237, Łowicka 51, Chabrowa 43

oraz Wiczlińska 50A została przekazana Bibliotece Gdynia. Z Przystani zostały natomiast wyodrębnione Domy Sąsiedzkie koordynowane przez Laboratorium Innowacji Społecznych. Te zlokalizowane są w Przystani Widna 2A, Opata Hackiego 33, Lipowa 15 oraz Śmidowicza 49.

W styczniu 2025 r. Domy Sąsiedzkie rozpoczęły zwyczajową działalność rozpoczynając od ewaluacji roku ubiegłego oraz organizacji zajęć i warsztatów dla lokalnych społeczności. Dzięki temu, że od kilku lat Domy Sąsiedzkie działają nieprzerwanie, udało się zidentyfikować podstawowe potrzeby mieszkańców poszczególnych dzielnic, w których znajdują się Domy Sąsiedzkie koordynowane przez Laboratorium Innowacji Społecznych. Postawiono więc na kontynuację zajęć przy jednoczesnym poszukiwaniu nowych inicjatyw, które pomogłyby w rozszerzeniu oferty. Harmonogram budowany był więc nie tylko w oparciu o wewnętrzny, zaplanowany wcześniej budżet, ale przede wszystkim we współpracy z mieszkańcami. Szczególny nacisk, zgodnie z wypracowanym modelem Sieci Centrów Sąsiedzkich Przystań Gdynia, stawiany był na inicjatywy oddolne, mające na celu zwiększyć sprawczość mieszkańców Gdyni, zbudować poczucie współodpowiedzialności za każde z wymienionych miejsc oraz wyłonić liderów społeczności. W 2025 r. zwiększył się udział zajęć organizowanych przez mieszkańców opatrzonych nazwą **#SąsiedziSąsiadom**. Przyczyniła się do tego przede wszystkim codzienna praca animatorek społecznych, które poprzez częste rozmowy i umiejętności wsłuchiwania się w głosy mieszkańców pozwoliły nie tylko na zidentyfikowanie ich potrzeb, ale też „wyłapanie” talentów i umiejętności, którymi odwiedzający Domy Sąsiedzkie mogliby podzielić się z innymi sąsiadami. To spowodowało, że ogólny współczynnik zajęć opatrzonych hashtagem **#SąsiedziSąsiadom**, prowadzonych wolontaryjnie przez mieszkańców, w kontekście Domów Sąsiedzkich prowadzonych przez pracowników LIS wyniósł w 2025 roku aż 30%. Oznacza to, że aż 30% ogólnych zajęć i warsztatów prowadzona była przez mieszkańców. Rozbijając to na poszczególne lokalizacje, to na Opata Hackiego 33 wskaźnik ten wyniósł rekordowe 38%, na Widnej 2A oraz Śmidowicza 49 po 30%, a na Lipowej 15 - 13%.

W 2025 roku w Przystaniach Gdyni prowadzonych przez Laboratorium Innowacji Społecznych **zorganizowano łącznie 3 768 wydarzeń i spotkań, w których uczestniczyło około 32 537 osób**. W porównaniu z rokiem 2024 zauważalny jest wzrost frekwencji na poszczególnych wydarzeniach, mimo nieznacznego spadku liczby organizowanych aktywności. Tendencja ta wynika przede wszystkim z cyklicznego charakteru oraz ciągłości wielu długofalowych działań i spotkań. Istotnym czynnikiem była również regularna obecność mieszkańców odwiedzających te miejsca poza oficjalnym harmonogramem wydarzeń. Wydarzenia inicjowane przez animatorów i animatorki społeczne były realizowane zarówno ze środków gminnych, jak i – w trzech spośród wskazanych lokalizacji – przy wykorzystaniu funduszy pochodzących z kontynuacji programu rewitalizacji Gdynia OdNowa. Dodatkowo Rada Dzielnic Wielki Kack przeznaczyła kwotę 15 000 zł na organizację dodatkowych zajęć i warsztatów w lokalizacji przy ul. Lipowej 15. Znaczna część działań została zrealizowana dzięki wypracowanej współpracy i partnerstwu z organizacjami pozarządowymi, instytucjami miejskimi oraz mieszkańcami, m.in. w ramach sąsiedzkiego cyklu **#SąsiedziSąsiadom**. Część zajęć sfinansowano również ze środków pochodzących z realizacji projektów wybranych w Budżecie Obywatelskim.

W 2025 r. Domy Sąsiedzkie współpracowały z podmiotami miejskimi, takimi jak: Gdyńskie Centrum Zdrowia, Biblioteka Gdynia, DOPS, Centrum Aktywności Seniora, Centrum Samopomocy w Gdyni, Powiatowy Urząd Pracy w Gdyni, Gdyńskie Centrum Sportu i z wieloma innymi. Przykładem współpracy było wydarzenie organizowane w ramach Gdyńskiego Tygodnia Praw Człowieka w porozumieniu z Centrum Samopomocy w Gdyni oraz Biblioteką Chylonia „Żywa Biblioteka”, w ramach którego zorganizowano spotkania z osobami reprezentujące grupy, które mogą być postrzegane stereotypowo.

Realizowane w Przystaniach w 2025 r. działania odpowiadały na potrzeby lokalnej społeczności, wzmocniły więzi sąsiedzkie oraz podkreślały rolę Domu Sąsiedzkiego jako miejsca otwartego, bezpiecznego i współtworzonego przez mieszkańców. Prowadzone działania sprzyjały integracji lokalnej społeczności, rozwojowi kompetencji, aktywizacji mieszkańców oraz wzmocnieniu więzi sąsiedzkich, odpowiadając na realne potrzeby społeczności dzielnicy.

Dom Sąsiedzki w Przystani Opata Hackiego 33

- o Realizowano **działania oddolne** - 38% propozycji programowych zostało przygotowanych i zrealizowanych przez lokalnych liderów w ramach współorganizacji, opatrzonej nazwą #SąsiedziSąsiadom. Organizowano zajęcia m.in.: zajęcia jogi, warsztaty kulinarne i rękodzielnicze, haft, spotkania szydełkowe, lekcje tanga w parach, spotkania puzzlowe, tematyczne zajęcia poświęcone kulturze Japonii, treningi pamięci, zajęcia z uważnego ruchu, warsztaty plastyczne dla dzieci oraz rozwojowe dla dorosłych oraz spotkania podróżnicze;
- o Realizowano **oferę zajęć finansowanych ze środków pochodzących z budżetu miasta Gdyni**. Dla osób dorosłych prowadzono m.in. zajęcia zdrowy kręgosłup, salsation, warsztaty makijażu, śpiewu tradycyjnego oraz szycia na maszynie. Dzieci mogły uczestniczyć w zajęciach umuzykalniających (gordonki) oraz teatrykach, natomiast młodzież – w zajęciach tanecznych K-POP;
- o Realizowano **działania integracyjne** skierowane do dzieci, młodzieży, dorosłych i seniorów, m.in. spotkania planszówkowe, warsztaty artystyczne oraz zajęcia typu „zrób to sam”. Organizowano również wydarzenia tematyczne, takie jak obchody Dnia Seniora czy zajęcia realizowane w ramach ferii zimowych w Przystani. Przestrzeń Domu Sąsiedzkiego pełniła także funkcję miejsca działań obywatelskich i społecznych — odbywały się tam spotkania informacyjne, działań punkt głosowania Budżetu Obywatelskiego, zorganizowano akcję sprzątnięcia okolicy oraz wydarzenie „Żywa Biblioteka” przygotowane z okazji Tygodnia Praw Człowieka. W lutym i listopadzie 2025 r. odbyły się „potańcówki”, a w czerwcu, we współpracy z Biblioteką Chylonia, świętowano szóste urodziny Przystani połączone z obchodami Dnia Sąsiada oraz wydarzeniem Noc Świętojańska w ogrodzie społecznym. Na zakończenie wakacji odbyło się natomiast wydarzenie „Pożegnanie lata” w ogrodzie społecznym, obejmujące ognisko, grę w padla oraz imprezę taneczną z DJ-em;
- o Realizowano **projekty finansowane z Budżetu Obywatelskiego**, m.in. projekt dzielnicowy „Pilates dla rodziców i opiekunów osób z niepełnosprawnościami” oraz część projektu jubileuszowego „W Gdyni nam się dobrze układa”;
- o Kontynuowano działania w ramach inicjatywy **Otwarta Szafa** opartej na idei wymiany sąsiedzkiej i ponownego obiegu rzeczy. Mieszkańcy mogli pozostawiać oraz wymieniać odzież, obuwie i dodatki w dobrym stanie, wspierając tym samym działania proekologiczne oraz integrację lokalnej społeczności;
- o **Strefa Malucha** w Przystani Opata Hackiego 33 w Gdyni stanowiła przestrzeń dedykowaną najmłodszym mieszkańcom oraz ich opiekunom. Organizowano w niej regularne zajęcia wspierające rozwój dzieci, integrację rodzin oraz budowanie relacji sąsiedzkich. W ramach działań realizowano m.in. warsztaty plastyczne, zajęcia ruchowe i sensoryczne, spotkania integracyjne oraz aktywności o charakterze edukacyjnym i kreatywnym. Strefa pełniła również funkcję miejsca codziennych spotkań i wymiany doświadczeń między rodzicami oraz opiekunami dzieci;

Dom Sąsiedzki w Przystani Lipowa 15

- o Realizowano **działania o charakterze cyklicznym i okazjonalnym** skierowane do różnych grup wiekowych, m.in. działania na rzecz dzieci i młodzieży wspierające wszechstronny rozwój poprzez naukę połączoną z zabawą, takie jak Sala Sąsiedzka i Strefa Malucha, warsztaty asertywności WenDo dla młodzieży 14+, warsztaty robotyki, wakacyjne zajęcia kreatywne, zajęcia artystyczno-kreatywne i rękodzielnicze oraz spotkania tematyczne (ozdoby świąteczne, pierniki międzypokoleniowe, wspólne ubieranie choinki). W ramach aktywności kulturalnej zrealizowano spektakl teatralny dla dzieci oraz zabawy tematyczne o charakterze okolicznościowym m.in. Mikołajki i Halloween;
- o Organizowano **spotkania informacyjne, szkoleniowe i prelekcje**, m.in. związane z Budżetem Obywatelskim (konsultacje, warsztaty, gra miejska), a także wydarzenia okolicznościowe, takie jak „100 lat Gdyni” oraz Urodzinowa Gra Miejska;
- o Zorganizowano **wydarzenia integrujące społeczność lokalną**, m.in. obchody urodzinowe ul. Gryfa Pomorskiego, które zgromadziły licznych mieszkańców oraz lokalnych przedsiębiorców z Fikakowa, warsztaty teatralne, kulinarne, zielarskie, śpiewu tradycyjnego, wizażu dla kobiet, warsztaty kreatywne i pokoleniowe, wieczory taneczne, wydarzenia rodzinne (Dzień Dziecka, Mikołajki, Andrzejki, potańcówka karnawałowa, urodziny Przystani i Dzielnicy), koncert relaksacyjny „Gongi i misy kryształowe”, sąsiedzkie wymiany „przydasi” oraz spotkania przy herbacie i kawie;
- o Realizowano **akcję „Ubrania do Oddania”** o charakterze społeczno-ekologicznym, promującą ideę odpowiedzialnej konsumpcji oraz ponownego obiegu tekstyliów. Zebrane rzeczy trafiły do dalszego obiegu, a środki uzyskane z ich przekazania wspierały działalność organizacji społecznych i inicjatyw lokalnych działających na terenie Gdyni (Ciapkowo, Dłaczego NIE, Kibice Arki Gdyni);
- o **Organizacja wydarzenia „Żywa Biblioteka”** w ramach Gdyńskiego Tygodnia Praw Człowieka o charakterze edukacyjno-integracyjnym, którego celem było budowanie dialogu oraz otwartości na różnorodność;
- o Realizowano **system wsparcia oparty na idei współdzielenia zasobów i sąsiedzkiej wymiany**. Mieszkańcy mogli korzystać z bezpłatnego użyczenia różnorodnych przedmiotów i przestrzeni, w tym samoobsługowego punktu krawieckiego, wypożyczalni gier planszowych, roweru cargo oraz lekkiego sprzętu budowlanego. W Przystani działały również otwarta szafa typu SWAP oraz punkt bookcrossingowy, umożliwiający wymianę książek;
- o Prowadzono **zajęcia ruchowe i prozdrowotne**, m.in. tenis stołowy, salsation, zumbę, jogę, gimnastykę słowiańską, taniec oraz warsztaty z zakresu profilaktyki zdrowotnej (joga twarzy, automasaż, refleksologia);
- o Organizowano **spotkania o charakterze rozwojowo-integracyjnym**, m.in. „Kręgi kobiet”, warsztaty rozwoju osobistego, muzykoterapia, warsztaty AI, konwersacje w języku angielskim, poradnictwo pedagogiczne dla rodziców i opiekunów oraz bajkoterapia;
- o **Współpracowano z jednostkami i organizacjami partnerskimi**, m.in. z PUP, BPPMG, CIG, Miejskim Klubem Seniora, MOPS, ZHP, przedszkolem oraz organizacjami pozarządowymi, realizując dyżury specjalistów, spotkania informacyjne, zajęcia rodzinne oraz edukacyjne, a także z Radą Dzielnicy Wielki Kack.

Dom Sąsiedzki w Przystani Śmidowicza 49 - Dom Sąsiedzki pełnił funkcję otwartego centrum integracji lokalnej społeczności, oferując działania społeczne, edukacyjne i kulturalne.

- o Realizowano **stałą ofertę**, która obejmowała m.in. punkt wymiany odzieży „Przekopciuszek”, bookcrossing, punkt wymiany roślin, gry planszowe i puzzle , akcja „Ubrania do oddania”, kącik malucha dla dzieci;
- o Realizowano **wsparcie mieszkańców** poprzez miesięczne dyżury Urzędu Pracy oraz nieodpłatne porady prawne (we współpracy ze Stowarzyszeniem OVUM);
- o **Organizowano zajęcia i warsztaty**, m.in. plastyczne, kreatywne i artystyczne dla dzieci, młodzieży i dorosłych, warsztaty ceramiczne, malarskie i kulinarne, wernisaż prac uczestników na zakończenie roku;
- o **Od 2025 r. rozpoczęto realizację działań**, m.in. „Laboratorium Malucha” – zajęć skierowanych dla najmłodszych dzieci i ich opiekunów, realizowanych w formie bezpłatnych spotkań rozwojowych i integracyjnych; rodzinne spotkania z planszówkami (start pod koniec roku);
- o Organizowano **wydarzenia specjalne**, m.in. Dzień Kobiet (występy taneczne, wystawa malarstwa, koncert akordeonowy);
- o Organizowano **wydarzenia integracyjne i kulturalne**, m.in. impreza w stylu lat 80. i 90. oraz okołoświęteczne piernikowanie (finansowane z budżetu Rady Dzielnicy);
- o Realizowano **współpracę międzyprzystaniową** podczas organizacji wydarzenia „Żywa Biblioteka” w ramach Tygodnia Praw Człowieka (wspólnie z Przystanią Opata Hackiego 33).

Dom Sąsiedzki w Przystani Widna 2A

- o Realizowano **ofertę instytucjonalną**, m.in. Dom Sąsiedzki i Biblioteka, nieodpłatna pomoc prawna (Stowarzyszenie OVUM), konsultacje psychologiczne, dyżury pośrednika pracy (PUP), a także działania stanowiące kontynuację projektu Gdynia odNowa – Rozwój usług społecznych świadczonych na rzecz lokalnej społeczności w dzielnicy Witomino-Radiostacja. Organizowano także comiesięczne spotkania z inicjatywy Rady Dzielnicy Witomino;
- o W ramach **stałej oferty** działalność prowadzono w: Strefie Malucha, Sali Sąsiedzkiej, Sąsiedzkiej Kuchni, wypożyczano również maszyny do szycia dla mieszkańców oraz organizowano sąsiedzkie planszówki. Jesienią udostępniono nową przestrzeń dla mieszkańców – Kącik Młodzieży, który powstał w ramach współpracy z młodzieżą i stanowi nowe miejsce do relaksu i spotkań;
- o **Kontynuowano działania rozpoczęte w 2024 r.**, m.in. zajęcia ruchowe (rehabilitacyjne, ZOGA, joga), pomoc z matematyki, teatr na wesoło oraz organizowano spotkania grupy samopomocowej „My i nasze życie”;
- o W marcu 2025 r. wprowadzono do oferty **nowe zajęcia i organizowano spotkania**, m.in. zajęcia plastyczne dla dzieci i młodzieży, Salsation (fitness taneczny), spotkania dotyczące mozaiki klimatycznej oraz zdrowego odżywiania. Jesienią w harmonogramie Przystani pojawiły się nowe zajęcia umuzykalniające dla dzieci 0-3 lat oraz zajęcia dla seniorów z cyklu trening pamięci;

- o Rozszerzono ofertę **zajęć ruchowych** dla mieszkańców, m.in. Blind Joga, zajęcia zdrowy kręgosłup (z 1h do 2 h tygodniowo), zumba oraz zajęcia ruchowe organizowane przez OWUM tj. joga oraz ćwiczenia z rehabilitantem;
- o Od marca 2025 r. rozpoczęła działalność **grupa dziewiarska**, która przyciągnęła do Przystani nowych uczestników. Wprowadzono do oferty **zajęcia kreatywne**, m.in. warsztaty malarskie i rysunkowe oraz zajęcia krawieckie dla dorosłych;
- o Organizowano **spotkania tematyczne**, m.in. spotkania zielarskie oraz spotkania zdrowotne (np. ginekolog, doula);
- o Realizowano **działania skierowane do rodzin z dziećmi**, m.in. teatryki i animacje dla dzieci, wydarzenia tematyczne: Dzień Dziecka, Halloween, Mikołajki;
- o Organizowano **wydarzenia w czasie wakacji** (lipiec-sierpień 2025), m.in. wakacyjne soboty (warsztaty i animacje), SWAP odzieżowy i roślinny oraz animacje dla dzieci. Dodatkowo, w sierpniu odbyły się dwa duże wydarzenia plenerowe, kierowane do wszystkich grup wiekowych. Pierwszy z nich koncert z serii Ogrody Dźwiękowe, przyciągnął fanów muzyki na żywo, natomiast na zakończenie lata zorganizowano zabawę z DJ-em łączącą pokolenia i mieszkańców dzielnicy;
- o Organizowano **wydarzenia okolicznościowe o tematyce bożonarodzeniowej**, m.in. warsztaty dla osób dorosłych, dzieci i młodzieży o tematyce bożonarodzeniowej – zielarskie, tworzenie dekoracji, ozdób na choinkę, wianków, zdobienie pierniczków oraz świąteczną/mikołajkową zabawę dla dzieci;
- o Prowadzono **kampanię promującą Budżet Obywatelski**, w ramach tych działań zorganizowano warsztaty „Z widokiem na BO”. W ramach Budżetu Obywatelskiego realizowano także jubileuszowy projekt „W Gdyni nam się dobrze układa”. Podczas dwóch spotkań w Przystani Widna mieszkańcy mieli możliwość stworzenia prac plastycznych związanych ze 100-leciem miasta.
- o Zorganizowano **2. urodziny (26 września 2025 r.) Przystani Widna 2A** z udziałem mieszkańców, dzieci, młodzieży oraz seniorów. W programie znalazły się warsztaty kreatywne dla różnych grup wiekowych, działania animacyjne oraz wspólne świętowanie. Zwieńczeniem obchodów była wieczorna potańcówka z poczęstunkiem, która sprzyjała integracji lokalnej społeczności oraz budowaniu relacji sąsiedzkich.

19.3. Konsultacje społeczne

Konsultacje społeczne to forma dialogu, w której przedstawiciele władzy wszystkich szczebli wysłuchują opinii mieszkańców i organizacji społecznych, aby podjąć decyzje w sprawach publicznych. Celem konsultacji jest poprawa jakości decyzji i legislacji, a także uwzględnienie zróżnicowanych potrzeb obywateli.

W 2025 r. prowadzono m.in. następujące konsultacje poprzez **Gdyńską Platformę Dialogu**:

- o Konsultacje społeczne projektu uchwały w sprawie zasad i trybu przeprowadzania Budżetu Obywatelskiego;
- o Badanie i konsultacje społeczne dotyczące potrzeb mężczyzn oraz powołania Gdyńskiej Rady ds. Mężczyzn;
- o Konsultacje projektu programu współpracy miasta Gdyni z organizacjami pozarządowymi na rok 2026;

- Konsultacje społeczne dotyczące rozwiązania problemu hałasu ulicznego;
- Konsultacje społeczne w sprawie: przeprowadzenia ogólnomiejskich konsultacji społecznych dotyczących budowy bezkolizyjnego skrzyżowania ul. Hutniczej w Gdyni z linią kolejową nr 723;
- Konsultacje społeczne z mieszkańcami miasta Gdyni w sprawie zmiany organizacji ruchu na ul. Myśliwskiej w rejonie budynków nr 23, 25, 27;
- Konsultacje społeczne z mieszkańcami miasta Gdyni w sprawie zmiany organizacji ruchu na skrzyżowaniu ul. Zielonej z ul. Rybaków;
- Konsultacje projektu uchwały w sprawie Programu opieki nad zwierzętami bezdomnymi oraz zapobiegania bezdomności zwierząt na obszarze Gminy Miasta Gdyni na rok 2025.

W związku z rozpoczęciem prac nad nową „Strategią Rozwoju Miasta Gdyni do 2035 roku” prowadzono także **badania ankietowe „Moja Gdynia 2035”** oraz spotkania z najważniejszymi interesariuszami dokumentu, aby poznać pomysły i opinie Gdynian dotyczące dalszego rozwoju i wyzwań stojących przed miastem.

Pod koniec 2025 r. w ramach Laboratorium Innowacji Społecznych uruchomiono rekrutację do programu **„Wpłyn na Gdynię – Młodzi w Budżecie Obywatelskim”** skierowanego do gdyńskich uczniów i uczennic szkół średnich, aby zwiększyć świadomość wpływu na działania i rozwój miasta poprzez zaangażowanie się w Budżet Obywatelski.

19.4. Rewitalizacja

Gminny Program Rewitalizacji (GPR) na lata 2017-2026 – „Gdynia OdNowa” przyjęty został uchwałą Rady Miasta Gdyni nr XXX/721/17 z dnia 29 marca 2017 r. i obowiązywał do 25 czerwca 2025 r., kiedy to Uchwałą nr XX/463/25 Rady Miasta Gdyni został przyjęty Gminny Program Rewitalizacji miasta Gdyni 2030+. Przedsięwzięcia rewitalizacyjne zawarte w Gminnym Programie Rewitalizacji dotyczą dwóch płaszczyzn: twardej – inwestycyjnej oraz miękkiej – społecznej, wzmacniającej społeczność. W 2025 r. działania realizowane w obszarze rewitalizacji miały charakter przekrojowy i dotyczyły kontynuacji (trwałości części przedsięwzięć społecznych) oraz kontynuacji zadań wszczętych przez inne jednostki a wynikających z wcześniejszych procesów rewitalizacyjnych.

W 2025 r. prace koncentrowały się na przygotowaniu **aktualizacji Gminnego Programu Rewitalizacji** zgodnie z uchwałą nr L/1510/23 Rady Miasta Gdyni z dnia 8 lutego 2023 r. w sprawie przystąpienia do sporządzania zmiany Gminnego Programu Rewitalizacji Miasta Gdyni na lata 2017-2026. Prace koncentrowały się na tworzeniu pogłębionej diagnozy każdego z podobszarów rewitalizacji. Analizowano zebrane wnioski i potrzeby zgłaszane przez interesariuszy rewitalizacji. Postulaty były analizowane pod kątem spójności z dotychczasowym kierunkiem zmian na danym podobszarze. Dodatkowo postulaty rozpatrywane były z perspektywy możliwości ich finansowania z zewnętrznych źródeł (FEP i inne). Katalog zadań proponowanych przez interesariuszy rozpatrywano z perspektywy tego czy wypełniają cele rewitalizacji i pod względem możliwości zapewnienia im dofinansowania ze źródeł zewnętrznych, dokonano roboczej priorytetyzacji zadań.

W pierwszej części roku toczyła się procedura aktualizacji, uzgadniania i uchwalenia Gminnego Programu Rewitalizacji miasta Gdyni 2030+, w jej ramach zrealizowano proces konsultacyjny obejmujący szereg spotkań z mieszkańcami, przeprowadzono opiniowanie projektu GPR w wymaganych instytucjach.

1. Odbyła się seria sześciu **otwartych spotkań informacyjnych**:

- o w dniu 25 marca 2025 r. o godz. 17.00 w Przystani Opata Hackiego 33, ul. Opata Hackiego 33, dla podobszaru rewitalizacji obejmującego część dzielnicy Chylonia – rejon ulic Zamenhofa-Opata Hackiego,
- o w dniu 27 marca 2025 r. o godz. 17.00 w Przystani Śmidowicza 49, ul. Śmidowicza 49, dla podobszaru rewitalizacji obejmującego część dzielnicy Oksywie – rejon dawnej wsi Oksywie oraz ulic Arendta Dickmana i inż. Jana Śmidowicza,
- o w dniu 1 kwietnia 2025 r. o godz. 17.00 w budynku Straży Pożarnej (Jednostka Ratowniczo-Gaśnicza nr 2 Gdynia-Chylonia), ul. Hutnicza 30, dla podobszaru rewitalizacji obejmującego część dzielnicy Chylonia – rejon osiedla Meksyk,
- o w dniu 3 kwietnia 2025 r. o godz. 17.00 w Przystani Widna 2A, ul. Widna 2A, dla podobszaru rewitalizacji obejmującego północno-zachodnią część dzielnicy Witomino,
- o w dniu 8 kwietnia 2025 r. o godz. 17.00 w Zespole Szkolno-Przedszkolnym Nr 6, ul. Zielona 53, dla podobszaru rewitalizacji obejmującego część dzielnicy Babie Doły – rejon ulicy Rybaków,
- o w dniu 10 kwietnia 2025 r. o godz. 17.00 w Szkole Podstawowej nr 29, ul. Piotra Ściegiennego 8, dla podobszaru rewitalizacji obejmującego część dzielnicy Leszczyńki – Wzgórze Orlicz-Dreszera.

2. Odbyły się dwa **spotkania z grupami profilowanymi**:

- o w dniu 15 kwietnia 2025 r. o godz. 17.00 dla rad dzielnic, w granicach których znajdują się podobszary rewitalizacji, tj.: Babich Dołów, Oksywia, Chyloni, Leszczynek i Witomina,
- o w dniu 16 kwietnia 2025 r. o godz. 17.00 dla przedstawicieli gminnych zespołów i rad o charakterze doradczym oraz przedstawicieli organizacji pozarządowych.

3. W poniedziałek, 3 listopada w sali sąsiedzkiej Przystani Widna 2A na Witominie podpisano porozumienie pomiędzy gminą miasta Gdyni a Urzędem Marszałkowskim Województwa Pomorskiego dotyczące realizacji Pakietu Projektów Rewitalizacyjnych współfinansowanych ze środków Funduszy Europejskich dla Pomorza 2021-2027.

Podobszar rewitalizacji część dzielnicy Babie Doły:

- o Toczyły się prace nad dokumentacją projektową dwóch budynków mających pełnić funkcję rodzinnych domów dziecka;
- o Toczyły się prace nad dokumentacją techniczną na wykonanie nowych fragmentów sieci wodociągowej oraz nowych przyłączy i opomiarowanie każdego w rejonie zabudowy dworsko-folwarcznej. Zadanie realizuje ZBiLK.

Podobszar rewitalizacji część dzielnicy Oksywie:

- o Odbyło się spotkanie informacyjne z mieszkańcami w sprawie programu „Czyste Powietrze”, w trakcie, którego mieszkańcy byli zachęceni do zmiany sposobu ogrzewania na bardziej ekologiczny;
- o W wielorodzinnym budynku komunalnym przy ul. Dickmana 30 działała i działa nieformalna wspólnota mieszkańców. Jej powołanie oraz konsolidacja są rezultatem systematycznej animacji prowadzonej w ramach działań rewitalizacyjnych;
- o W ramach procesu likwidacji baraków mieszkalnych przy ul. Dickmana prowadzono rozmowy z mieszkankami substandardowej zabudowy na gruncie gminnym, w celu

uwolnienia pod gospodarowanie całego gminnego obszaru w tym rejonie. Proces prowadzi Wydział Spraw Społecznych;

- o Zgodnie z decyzją o przeznaczeniu do rozbiórki wielorodzinnego budynku przy ul. Żeglarzy 5, prowadzono formalnoprawne porządkowanie spraw (wzywano bezumownych użytkowników do wydania lokalu, a jeżeli to nie skutkowało rozpoczynano postępowanie administracyjne w sądzie). Proces prowadzi Wydział Spraw Społecznych;
- o W ramach realizacji zadania rewitalizacyjnego OKSY.6 rozpoczął się proces konsultacyjny Parku Leśnego etap II. W ramach spotkań z użytkownikami zrealizowano 3 spacerów specjalistyczne z ornitologiem, zielarzem, dendrologiem. Miała miejsce również seria spacerów badawczych z mieszkańcami. Odbyły się spotkania również w grupach profilowych – z uczestnikami aktywności w ramach Centrum Aktywnego Seniora, a także z uczniami Szkoły Podstawowej nr 33;
- o W ramach przygotowań do realizacji przedsięwzięcia rewitalizacyjnego OKSY.8. miało miejsce spotkanie z mieszkańcami ul. Kępa Oksywska, na którym przedstawiono założenia przedsięwzięcia rewitalizacyjnego obejmującego ten teren. W dalszej kolejności odbyło się pierwsze z trzech spotkań w terenie w mieszkańcami;
- o Odbyło się spotkanie informacyjne dla wspólnot mieszkaniowych 28 października 2025 r. w Przystani Śmidowicza 49 na temat zadania OKSY.4. Dotacje na remonty części wspólnych wielorodzinnych budynków mieszkalnych i zagospodarowanie przestrzeni wokół wielorodzinnych budynków mieszkalnych.

Podobszar rewitalizacji część dzielnicy Chylonia osiedle Meksyk

- o Odbyło się spotkanie informacyjne z mieszkańcami w sprawie programu „Czyste Powietrze”, w trakcie, którego mieszkańcy byli zachęceni do zmiany sposobu ogrzewania na bardziej ekologiczny.

Podobszar rewitalizacji część dzielnicy Chylonia rejon ulic Zamenhofa i Opata Hackiego:

- o Ponowiono rozmowy ze wspólnotami mieszkaniowymi bloków przy ul. Zamenhofa 2, 4, 6, 8, 10 w zakresie zagospodarowania terenu.

Podobszar rewitalizacji część dzielnicy Leszczynki - Wzgórze Orlicz-Dreszera tzw. Pekin:

- o W ramach działań realizowanych przez MOPS wdrażano trzecią fazę programu, poświęconą głównie wspieraniu osób, które wyprowadziły się z terenu WOD w adaptacji do nowego środowiska życia;
- o Po podjęciu uchwały nr LV/1682/23 RADY MIASTA GDYNI z dnia 30 sierpnia 2023 r. w sprawie przystąpienia do sporządzenia miejscowego planu zagospodarowania przestrzennego części dzielnicy Leszczynki w Gdyni, rejon ulic: A. Kordeckiego, gen. Orlicz-Dreszera i Kalksztajnow trwały prace planistyczne obejmujące swym zasięgiem cały podobszar rewitalizacji WOD. Zadanie realizowane przez BPPMG.

Podobszar rewitalizacji część dzielnicy Witomino:

- o W ramach realizacji zadania rewitalizacyjnego WITO.6. rozpoczął się proces konsultacyjny zadania poprawa jakości osiedlowych przestrzeni publicznych. Odbyła się seria spacerów badawczych z różnymi grupami użytkowników i użytkowniczek tej przestrzeni. Spacerowano

również o różnych porach – np. w godzinach wieczornych, aby zdiagnozować niedoświetlone, przez to niebezpieczne przestrzenie publiczne osiedla;

- o Odbyło się spotkanie informacyjne dla wspólnot mieszkaniowych 10 października 2025 r. w Przystani Widna 2A na temat zadania WITO.4 dotacje na remonty części wspólnych wielorodzinnych budynków mieszkalnych i zagospodarowanie przestrzeni wokół wielorodzinnych budynków mieszkalnych.

W 2025 r. **Laboratorium Innowacji Społecznych** realizowało także następujące działania:

- o Kontynuowano realizację **Centrum Nowoczesnego Seniora w Gdyni** (ul. 10 Lutego) prowadzono prace związane z adaptacją i przygotowaniem obiektu do funkcji społecznych skierowanych do osób starszych;
- o Podpisano porozumienie o współpracy pomiędzy miastem a Fundacją NaMiejscu rozpoczynając wspólne działania w ramach projektu „Let's live together – research and development of a service for the implementation of cohousing development in Poland” (COHO), którego celem jest pilotażowe wdrożenie **cohousingu** (modelu opartego na współdzieleniu przestrzeni i budowaniu wspólnoty);
- o **Projekt Liveability: Miasto, w którym dobrze się mieszka** – w 2025 r. podsumowano m.in. projekt Liveability, badający tworzenie miasta przyjaznego dla wszystkich mieszkańców, niezależnie od wieku czy pochodzenia;
- o **Projekt „REACHOUT”** – w 2025 r. projekt znajdował się w fazie zakończenia i podsumowania działań. W jego ramach: finalizowano prace nad narzędziami do analizy i wizualizacji ryzyk klimatycznych w mieście, wspierano rozwój tzw. miejskich „hubów klimatycznych” i narzędzi partycypacyjnych, testowano i wdrażano rozwiązania pomagające w planowaniu przestrzennym odpornym na zmiany klimatu, prowadzono działania podsumowujące oraz upowszechniające rezultaty projektu wśród jednostek miejskich;
- o **Projekt CONTRA – Konflikt w procesach transformacji** – w 2025 r. projekt znajdował się w fazie upowszechniania rezultatów oraz wykorzystywania wypracowanych narzędzi, w tym metod tzw. Drama Labów – warsztatów opartych na technikach teatralnych, służących prowadzeniu dialogu między mieszkańcami, urzędnikami i innymi interesariuszami.

19.5. Sklepy społeczne

Gdyńskie sklepy społeczne – pierwsze takie rozwiązanie pomocowe w Polsce. Funkcjonują w Gdyni od 2017 r. i uzupełniają systemową pomoc mieszkańcom będącym w potrzebie. To wspólne działanie Miejskiego Ośrodka Pomocy Społecznej w Gdyni i Banku Żywności w Trójmieście. W mieście funkcjonują dwa sklepy społeczne: w Orłowie i na Obtużu.

Realizacja zadania pn.: „Za stołem – Punkty dystrybucji żywności”, obejmowało m.in.: organizowanie zbiórek żywności, z dłuższym terminem przydatności do spożycia, od partnerów i podmiotów zaangażowanych we wsparcie mieszkańców Gdyni na rzecz osób przebywających na terenie Gdyni, pozyskiwanie żywności od firm producenckich oraz z rezerw unijnych w ramach programu FEAD, magazynowanie i sortowanie żywności. W 2025 r. 1 198 osób odebrało ogółem 21 356 paczek żywnościowych, wydano 1 200 pakietów rodzinnych, pozyskano od producentów produkty żywnościowe o wartości 3,7 mln zł. Realizacja programu FEAD umożliwiła comiesięczne wsparcie średnio 450 osób wskazanych przez MOPS Gdynia.

Spis ilustracji, wykresów oraz tabel

WYKRES 1. LICZBA LUDNOŚCI W GDYNI W LATACH 2021-2025	4
WYKRES 2. STRUKTURA LUDNOŚCI WG WIEKU W GDYNI W LATACH 2021-2025	4
WYKRES 3. URODZENIA ŻYWE, ZGONY I PRZYROST NATURALNY W GDYNI W LATACH 2021-2025	5
WYKRES 4. MAŁŻEŃSTWA I ROZWOODY W GDYNI W LATACH 2021-2025	6
WYKRES 5. SALDO MIGRACJI WEWNĘTRZNYCH W GDYNI W LATACH 2021-2025	6
WYKRES 6. SALDO MIGRACJI ZAGRANICZNYCH W GDYNI W LATACH 2021-2025	7
WYKRES 7. LICZBA CUDZOZIEMCÓW W GDYNI W PODZIALE NA POBYT STAŁY I CZASOWY W LATACH 2020-2024	7
WYKRES 8. GĘSTOŚĆ ZALUDNIENIA W DZIELNICACH GDYNI W 2025 R. (LICZBA OSÓB/KM ²)	8
WYKRES 9. PRZECIĘTNE WYNAGRODZENIE BRUTTO W GDYNI W LATACH 2021-2025 [W ZŁ]	9
WYKRES 10. STOPA BEZROBOCIA W GDYNI W LATACH 2021-2025	9
WYKRES 11. LICZBA BEZROBOTNYCH W PODZIALE NA PŁEĆ W GDYNI NA KONIEC ROKU W LATACH 2021-2025	10
WYKRES 12. STRUKTURA BEZROBOTNYCH WG WYKSZTAŁCENIA W GDYNI NA KONIEC ROKU W LATACH 2021-2025	10
WYKRES 13. STRUKTURA BEZROBOTNYCH WG WIEKU W GDYNI NA KONIEC ROKU W LATACH 2020-2025	11
WYKRES 14. LICZBA OŚWIADCZEŃ O ZAMIARZE POWIERZENIA PRACY CUDZOZIEMCOWI W LATACH 2020-2025	12
WYKRES 15. OŚWIADCZENIA O ZAMIARZE POWIERZENIA PRACY CUDZOZIEMCOWI WEDŁUG PAŃSTW W LATACH 2024-2025	12
WYKRES 16. PODMIOTY GOSPODARCZE W GDYNI W LATACH 2021-2025 ORAZ STRUKTURA ZATRUDNIENIA W 2025 R.	13
WYKRES 17. SPÓŁKI Z ZAGRANICZNYM KAPITAŁEM W GDYNI - DOMINUJĄCY KAPITAŁ (WYBRANE KRAJE) W 2025 R.	13
WYKRES 18. LICZBA PASAŻERÓW OBSŁUŻONYCH W DANYM ROKU W RAMACH STATKÓW PASAŻERSKICH LUB ŻEGLUGI PROMOWEJ W LATACH 2021-2025	20
WYKRES 19. LICZBA UDZIELONYCH NOCLEGÓW W GDYNI W LATACH 2021-2024	21
WYKRES 20. LICZBA TURYSTÓW KORZYSTAJĄCYCH Z NOCLEGÓW W GDYNI W LATACH 2021-2024	21
WYKRES 21. LICZBA TURYSTÓW I ODWIEDZAJĄCYCH JEDNODNIOWYCH W GDYNI W LATACH 2021-2025	22
WYKRES 22. KATEGORIE TURYSTÓW W GDYNI W LATACH 2021-2025	22
WYKRES 23. LICZBA ZATRUDNIONYCH W URZĘDZIE MIASTA GDYNI W LATACH 2021-2025 WG. STANU NA 31.12	29
WYKRES 24. KARTA MIESZKAŃCA GDYNI W LATACH 2021-2025	32
WYKRES 25. DOCHODY, WYDATKI I WYNIK BUDŻETU GDYNI W LATACH 2021-2025 [W MLN ZŁ]	40
WYKRES 26. WPŁYWY Z PIT I CIT W LATACH 2021-2025 [W MLN ZŁ]	41
WYKRES 27. POWIERZCHNIA GDYNI W 2025 R. W PODZIALE NA FUNKCJE [W %]	46
WYKRES 28. MIEJSCOWE PLANY ZAGOSPODAROWANIA W GDYNI W LATACH 2021-2025	49
WYKRES 29. STOPIEŃ POKRYCIA DZIELNIC GDYNI MPZP W 2025 R.	50
WYKRES 30. LICZBA WYDANYCH POZWOLEŃ NA BUDOWĘ ZABUDOWY JEDNORODZINNEJ I WIELORODZINNEJ W LATACH 2021-2025 ..	51
WYKRES 31. MIESZKANIA ODDANE DO UŻYTKOWANIA W GDYNI W LATACH 2021-2025	53
WYKRES 32. PRZECIĘTA POWIERZCHNIA MIESZKANIA W GDYNI W 2025 R. W PODZIALE NA DZIELNICE [W M ²]	54
WYKRES 33. CENY MIESZKAŃ NA RYNKU WTÓRNYM/KOMERCYJNYM W GDYNI W LATACH 2021-2025 [W ZŁ]	55
WYKRES 34. LICZBA NASADZEŃ DRZEW I KRZEWÓW W GDYNI W LATACH 2021-2025	62
WYKRES 35. STĘŻENIE ŚREDNIOROCZNE PYŁÓW ZAWIESZONYCH PM ₁₀ NA STACJACH POMIAROWYCH W LATACH 2021-2025 (MG/M ³)	71
WYKRES 36. STĘŻENIE ŚREDNIOROCZNE PYŁÓW ZAWIESZONYCH PM _{2,5} NA STACJACH POMIAROWYCH W LATACH 2021-2025 (MG/M ³)	72
WYKRES 37. STĘŻENIE ŚREDNIOROCZNE DWUTLENKU AZOTU NO ₂ NA STACJACH POMIAROWYCH W LATACH 2021-2025 (MG/M ³) ..	72
WYKRES 38. LICZBA KOTÓW W SCHRONISKU MIEJSKIM W LATACH 2021-2025	74
WYKRES 39. LICZBA PSÓW W SCHRONISKU MIEJSKIM W LATACH 2021-2025	75
WYKRES 40. LICZBA BEZPŁATNYCH STERYLIZACJI I KASTRACJI KOTÓW I PSÓW W LATACH 2021-2025	75
WYKRES 41. TABOR KOMUNIKACJI MIEJSKIEJ W GDYNI W 2025 R. W PODZIALE NA RODZAJ NAPĘDU [W %]	78
WYKRES 42. LICZBA POJAZDÓW W TABORZE MIEJSKIM ORAZ LICZBA PRZYSTANKÓW W GDYNI W LATACH 2021-2025	78
WYKRES 43. FUNKCJONOWANIE TABORU KOMUNIKACJI MIEJSKIEJ W 2024 R. - LICZBA WÓZOKM, LICZBA PRZEWIEZIONYCH PASAŻERÓW	80
WYKRES 44. PRZYCHODY ZE SPRZEDAŻY BILETÓW KOMUNIKACJI MIEJSKIEJ W GDYNI W LATACH 2020-2024	80
WYKRES 45. BUSPASY NA TERENIE GDYNI W LATACH 2021-2025 (KM)	82
WYKRES 46. ELEMENTY PODSTAWOWEJ I UZUPEŁNIAJĄCEJ SIECI ROWEROWEJ W GDYNI W 2025 R. (KM)	83
WYKRES 47. LICZBA UCZESTNIKÓW KAMPANII ROWEROWYCH REALIZOWANYCH W GDYNI W LATACH 2021-2025	84
WYKRES 48. LICZBA ZAREJSTROWANYCH SAMOCHODÓW OSOBOWYCH, W TYM ELEKTRYCZNYCH I HYBRYDOWYCH, W LATACH 2021- 2025	86

WYKRES 49. WYDATKI MAJĄTKOWE GDYNI W LATACH 2021-2025 [W TYS. ZŁ]	88
WYKRES 50. STRUKTURA WYDATKÓW INWESTYCYJNYCH W 2025 R.	88
WYKRES 51. DŁUGOŚĆ WYREMONTOWANYCH DRÓG I CHODNIKÓW W GDYNI W LATACH 2021-2025	101
WYKRES 52. MASA ODPADÓW ZEBRANYCH SELEKTYWNIEM OD MIESZKAŃCÓW GDYNI W LATACH 2021-2025 [W TONACH]	104
WYKRES 53. GOSPODAROWANIE ODPADAMI KOMUNALNYMI W LATACH 2021-2025 [W ZŁ]	104
WYKRES 54. ZASOBY WÓD PODZIEMNYCH WEDŁUG UJĘĆ WODY W 2025 R. – OKRESY POCHODZENIA WODY W UJĘCIACH [W %]	109
WYKRES 55. DŁUGOŚĆ SIECI WODOCIĄGOWEJ I SIECI KANALIZACJI SANITARNEJ W LATACH 2020-2025 [W KM]	109
WYKRES 56. ODPROWADZANIE I OCZYSZCZANIE ŚCIEKÓW W GDYNI W LATACH 2020-2024 (BRAK DANYCH ZA 2025)	110
WYKRES 57. WYDATKI NA INWESTYCJE I REMONTY SIECI WODOCIĄGOWEJ I KANALIZACYJNEJ W LATACH 2021-2025 [W ZŁ]	111
WYKRES 58. KOTŁOWNIE I SIĘĆ CIEPLNA W GDYNI W LATACH 2021-2024	117
WYKRES 59. STRUKTURA BUDYNKÓW JEDNORODZINNYCH W GDYNI WEDŁUG ZESTAWIENIA „ŹRÓDŁO OGRZEWANIA - CENTRALNE OGRZEWANIE (C.O.) W 2025 R.	119
WYKRES 60. ZUŻYCIE ENERGII ELEKTRYCZNEJ W GOSPODARSTWACH DOMOWYCH W GDYNI W LATACH 2003, 2021-2024 [W KWH]	126
WYKRES 61. DOSTĘPNOŚĆ MIEJSC W PLACÓWKACH OPIEKUŃCZO-WYCHOWAWCZYCH DLA DZIECI DO LAT 3	129
WYKRES 62. WYSOKOŚĆ WYDATKÓW PONOSZONYCH SAMORZĄD NA ŻŁOBKI W LATACH 2021-2025 [W ZŁ]	130
WYKRES 63. LICZBA MIEJSC W PRZEDSZKOLACH PUBLICZNYCH I NIEPUBLICZNYCH W LATACH 2021-2025	131
WYKRES 64. LICZBA UCZNIÓW W SZKOŁACH PODSTAWOWYCH W GDYNI W LATACH 2020-2025	132
WYKRES 65. ŚREDNI WYNIK EGZAMINU OŚMIOKLASISTY W 2025 R.	133
WYKRES 66. LICZBA UCZNIÓW W SZKOŁACH PONADPODSTAWOWYCH W GDYNI W LATACH 2021-2025	133
WYKRES 67. ZDAWALNOŚĆ MATURY W 2025 R.	134
WYKRES 68. KWOTA WYDATKOWANA Z BUDŻETU (WYDATKI BIEŻĄCE) MIASTA GDYNI W DZIALE "KULTURA I OCHRONA DZIEDZICTWA NARODOWEGO" W LATACH 2020-2025 [W ZŁ]	141
WYKRES 69. LICZBA ODWIEDZAJĄCYCH W GDYŃSKICH INSTYTUCJACH KULTURY W LATACH 2021-2025	144
WYKRES 70. LICZBA ŁÓŻEK SZPITALNYCH, PRZYCHODNI I APTEK W LATACH 2020-2025	149
WYKRES 71. LICZBA WYDANYCH ORZECZEŃ O NIEPEŁNOSPRAWNOŚCI W LATACH 2021-2025	156
WYKRES 72. WYDATKI W DZIALE „BEZPIECZEŃSTWO PUBLICZNE I OCHRONA PRZECIWOŻAROWA" OGÓŁEM ORAZ NA KOMENDĘ POWIATOWĄ STRAŻY POŻARNEJ, OCHOTNICZE STRAŻE POŻARNE ORAZ STRAŻ MIEJSKĄ W LATACH 2020-2025	172
WYKRES 73. DZIAŁANIA STRAŻY MIEJSKIEJ W GDYNI W LATACH 2022-2025	172
WYKRES 74. DZIAŁALNOŚĆ MONITORINGU WIZYJNEGO MIASTA GDYNI W 2025 R. [W %]	174
WYKRES 75. WSKAŹNIK WYKRYWALNOŚCI PRZESTĘPSTW W 2025 R. (STYCZEŃ-GRUDZIEŃ) [W %]	176
WYKRES 76. LICZBA WYPADKÓW DROGOWYCH W GDYNI ORAZ OFIARY W TYCH WYPADKACH W LATACH 2020-2025	177
WYKRES 77. LICZBA ORGANIZOWANYCH IMPREZ MASOWYCH I UCZESTNICY TYCH IMPREZ W LATACH 2020-2025	178
WYKRES 78. WYDATKI NA SPORT W LATACH 2021-2025	181
TABELA 1. STRUKTURA LUDNOŚCI WG EKONOMICZNYCH GRUP WIEKOWYCH W DZIELNICACH GDYNI W 2025 R.	5
TABELA 2. STOPA BEZROBOCIA ORAZ LICZBA BEZROBOTNYCH W DZIELNICACH GDYNI, WG STANU NA DZIEŃ 31.12.2025 R.	11
TABELA 3. SKŁAD RADY MIASTA GDYNI IX KADENCJI W 2025 R.	24
TABELA 4. CIAŁA DORADCZE - RADY DZIAŁAJĄCE PRZY PREZYDENCIE MIASTA GDYNI	25
TABELA 5. WYKAZ BIUR I WYDZIAŁÓW URZĘDU MIASTA GDYNI	28
TABELA 6. WYBRANE GRUPY DOCHODÓW MIASTA GDYNI W LATACH 2021-2025 [W MLN ZŁ]	41
TABELA 7. LICZBA PODATNIKÓW PIT I ŚREDNIA KWOTA PRZYPADAJĄCA NA JEDNEGO PODATNIKA ZA LATA 2022-2024	42
TABELA 8. KATEGORIE WYDATKÓW MIASTA GDYNI W LATACH 2021-2025 [W MLN ZŁ]	42
TABELA 9. NAJWIĘKSZE WYDATKI INWESTYCYJNE W GDYNI W 2025 R. W ZŁ	43
TABELA 10. POZYSKIWANIE LOKALI DO ZASOBU MIESZKANIOWEGO GDYNI W LATACH 2021-2025	56
TABELA 11. POWIERZCHNIA TERENÓW ZIELONYCH OBJĘTYCH BIEŻĄCYM UTRZYMANIEM MIASTA W 2025 R.	60
TABELA 12. WYKAZ ZBIORNIKÓW RETENCYJNYCH ZLOKALIZOWANYCH NA TERENIE GDYNI NA KONIEC 2025 R.	68
TABELA 13. POJEMNOŚĆ RETENCYJNA W 2025R.	70
TABELA 14. INWESTYCJE REALIZOWANE PRZEZ WYDZIAŁ INWESTYCJI W 2025 R.	90
TABELA 15. INWESTYCJE REALIZOWANE PRZEZ GDYŃSKIE CENTRUM SPORTU W 2025 R.	93
TABELA 16. NAJWAŻNIEJSZE INWESTYCJE REALIZOWANE PRZEZ POZOSTAŁE JEDNOSTKI MIEJSKIE W 2025 R.	94
TABELA 17. NAJWAŻNIEJSZE PLANOWANE A NIEZREALIZOWANE INWESTYCJE W 2024 R.	95

TABELA 18. ZAOPATRZENIE W CIEPŁO NA TERENIE GDYNI W 2025 R.	118
TABELA 19. ZUŻYCIE ENERGII W GOSPODARSTWACH DOMOWYCH W 2024 R. W GDYNI - GAZ.....	118
TABELA 20. ZUŻYCIE ENERGII ELEKTRYCZNEJ W GDYNI.....	126
TABELA 21. STUDENCI CUDZOZIEMCY W GDYNI W LATACH 2021-2024	134
TABELA 22. PERSONEL MEDYCZNY W LATACH 2020-2024.....	150
TABELA 23. ZGONY WEDŁUG NAJWAŻNIEJSZYCH PRZYCZYN W GDYNI W LATACH 2020-2024	151
TABELA 24. RODZINY/ŚRODOWISKA OBJĘTE WSPARCIEM MOPS W FORMIE PRACY SOCJALNEJ I ŚWIADCZEŃ.....	159
TABELA 25. LICZBA OSÓB OBJĘTYCH WSPARCIEM OPIEKUŃCZYM W ŚRODOWISKU	160
TABELA 26. OŚRODKI WSPARCIA DZIENNEGO DLA SENIORÓW I OSÓB Z NIEPEŁNOSPRAWNOŚCIAMI, Z WYSZCZEGÓLNIENIEM LICZBY MIEJSC ORAZ LICZBY OSÓB KORZYSTAJĄCYCH	160
TABELA 27. LICZBA OSÓB PRZEBYWAJĄCYCH W DOMACH POMOCY SPOŁECZNEJ	161
TABELA 28. LICZBA OSÓB KORZYSTAJĄCYCH Z SYSTEMU MIESZKALNICTWA WSPIERANEGO I WSPOMAGANEGO	162
TABELA 29. LICZBA OSÓB, KTÓRE SKORZYSTAŁY Z PROGRAMÓW NA RZECZ OSÓB Z NIEPEŁNOSPRAWNOŚCIAMI.....	162
TABELA 30. LICZBA DZIECI I MŁODZIEŻY W GDYŃSKIEJ PIECZY ZASTĘPCZEJ	164
TABELA 31. FORMY PIECZY ZASTĘPCZEJ – LICZBA RODZIN ZASTĘPCZYCH (RZ) / RODZINNYCH DOMÓW DZIECKA (RDD) ORAZ PLACÓWEK OPIEKUŃCZO-WYCHOWAWCZYCH (POW)	165