

Raport o stanie miasta Gdyni za 2024 rok

Spis treści

1. Informacje o mieście	3
2. Organizacja i zarządzanie miastem	21
3. Budżet miasta	34
4. Urbanistyka i planowanie przestrzenne	39
5. Polityka mieszkaniowa	43
6. Polityka ochrony środowiska	48
7. Transport i komunikacja	63
8. Inwestycje	73
9. Gospodarka obiegu zamkniętego	84
10. Wodociągi i kanalizacja	89
11. Zaopatrzenie w ciepło	94
12. Zaopatrzenie w energię elektryczną	100
13. Edukacja	104
14. Kultura	116
15. Zdrowie	122
16. Opieka społeczna	129
17. Bezpieczeństwo	139
18. Sport i rekreacja	145
19. Społeczeństwo obywatelskie	150
Spis ilustracji, wykresów oraz tabel	162
Spis załączników do Raportu	164




Szanowni Państwo,

na podstawie art. 28aa ust. 1 ustawy z dnia 8 marca 1990 r. o samorządzie gminnym Prezydent Miasta Gdyni przedstawia „Raport o stanie Gminy Miasta Gdyni za rok 2024”.

Niniejszy raport obejmuje informacje dotyczące działań zrealizowanych w 2024 r., w szczególności w zakresie obowiązujących w Mieście Gdynia programów, polityk miejskich i strategii rozwoju. W dokumencie zawarto także informacje o przebiegu i efektach Budżetu Obywatelskiego oraz zestawienie uchwał Rady Miasta Gdyni podjętych w ubiegłym roku wraz z opisem ich realizacji.

Aleksandra Kosiorek



1. Informacje o mieście

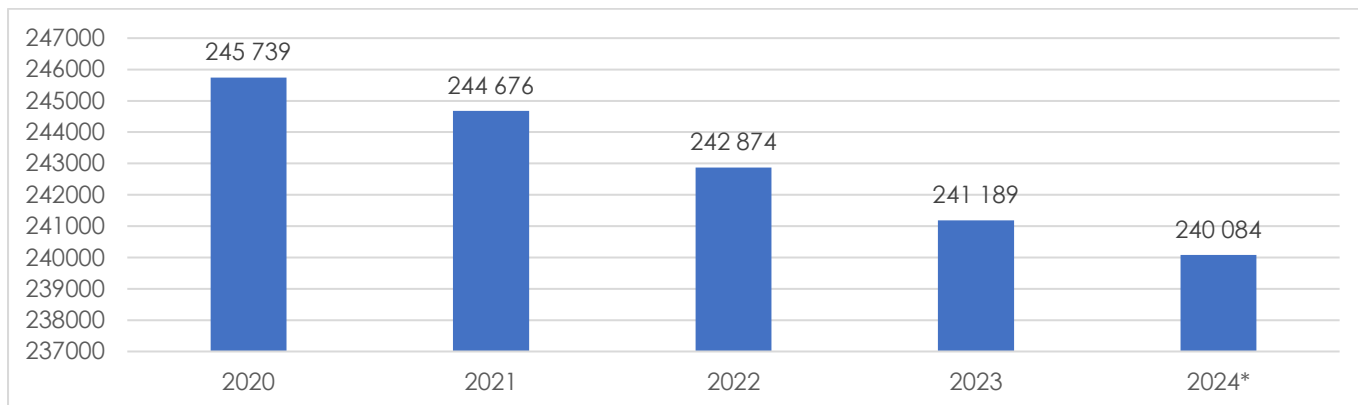
Demografia

Zmiany demograficzne to jedno z największych wyzwań z jakim mierzą się polskie miasta w ostatnich latach. Na koniec 2024 r. odnotowano 240 084 mieszkańców Gdyni, było to o 1 105 osób mniej niż w 2023 r., co stanowi 0,5% spadek rok do roku. W latach 2020-2024 ubyło 5 655 osób (2,3%). Analizując lata 2023-2024 jedynie Sopot (-459 mieszkańców) i Gdynia były miastami, w których odnotowano spadek liczby mieszkańców, w pozostałych sąsiednich miastach i gminach wiejskich odnotowano wzrost: Gdańsk (1 280), Rumia (454), gm. Kosakowo (869), gm. Wejherowo (722), gm. Żukowo (7 780) oraz gm. Szemud (511), z czego niekwestionowanymi liderami są gminy Żukowo i Kosakowo, które należą do najdynamiczniej rozwijających się miejsc w województwie pomorskim i stają się coraz bardziej atrakcyjnymi miejscami do życia, co powoduje duży napływ nowych mieszkańców.

W latach 2020-2024 w strukturze płci liczba kobiet była wyższa od liczby mężczyzn i spadła o 2,1% (ze 130 039 w 2020 r. do 127 351 w 2024 r.). Spadek liczby mężczyzn był wyższy i wyniósł 2,6% (ze 115 700 w 2020 r. do 112 733 w 2024 r.). **Współczynnik feminizacji** wzrósł ze 112 w 2020 r. do 113

w 2021 r. i utrzymał się na tym poziomie do 2024 r. Najwięcej kobiet było w dzielnicach – Chylonia (10 715), Kamienna Góra (2 058) Karwiny (5 166), Redłowo (4 238), Śródmieście (6 146), Witomino (8 582), Wzgórze św. Maksymiliana (5 481), w tych dzielnicach udział kobiet w ogólnej liczbie mieszkańców stanowił 55%.

Wykres 1. Liczba ludności w Gdyni w latach 2020-2024

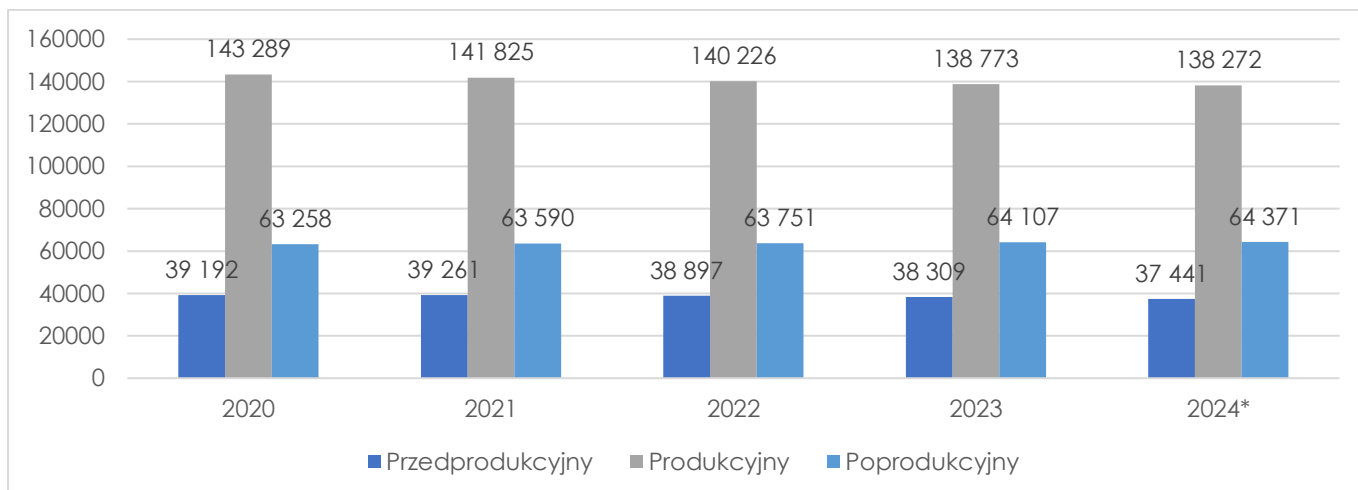


Źródło: Opracowanie własne na podstawie danych Banku Danych Lokalnych.

*dane GUS wg stanu na dzień 31.12.2024 r. (przed publikacją w BDL)

Natomiast **analiza struktury ludności według wieku** w 2024 r. wykazała, że liczba mieszkańców w wieku przedprodukcyjnym wyniosła 37 441 osób, co stanowiło 16%, w wieku produkcyjnym – 138 272 (58%) oraz w wieku poprodukcyjnym - 64 371 (27%). Oznacza to, że w latach 2020-2024 nastąpił spadek liczby osób w wieku przedprodukcyjnym o ponad 4% (4,5%; z 39 192 w 2020 r. do 37 441 w 2024 r.) oraz w wieku produkcyjnym o 3,5% (z 143 289 w 2020 r. do 138 272 w 2024 r.), natomiast nastąpił wzrost liczby osób w wieku poprodukcyjnym o 2% (z 63 258 w 2020 r. do 64 371 w 2024 r.). W latach 2020-2023 odnotowano wysokie **współczynniki obciążenia demograficznego** i to zarówno ogólny, jak i obciążenia demograficznego osobami starszymi. W analizowanym okresie ten pierwszy wzrósł z 71,5 do 73,8, natomiast drugi z 34,4 do 37,11. Starzenie się gdynian i dostosowanie polityki miasta, w tym zwłaszcza polityki społecznej, do ich potrzeb jest jednym z wyzwań, przed którymi stoi gdyniński samorząd w najbliższym czasie.

Wykres 2. Struktura ludności wg wieku w Gdyni w latach 2020-2024



Źródło: Opracowanie własne na podstawie Banku Danych Lokalnych. *dane GUS wg stanu na 31.12.2024 r. (przed publikacją w BDL)

¹ Opracowanie własne na podstawie danych Banku Danych Lokalnych.

Analizując poszczególne dzielnice Gdyni pod kątem struktury wiekowej ludności w 2024 r. zdecydowanie najmłodsza dzielnicą z 26% (4 014) udziałem mieszkańców w wieku przedprodukcyjnym było Chwarzno-Wiczlino. Średnia wieku w tej dzielnicy w 2024 r. wyniosła 37,1 lat i była najniższa dla całej Gdyni. Najstarszymi natomiast dzielnicami były Karwiny (36% osób w wieku poprodukcyjnym – 9 329), Witomino (35%; 5 415) oraz Śródmieście (35%; 3 852). Najwyższy odsetek mieszkańców w wieku produkcyjnym odnotowano w Wielkim Kacku (63%; 6 668).

Tabela 1. Struktura ludności wg wieku w dzielnicach Gdyni w 2024 r.

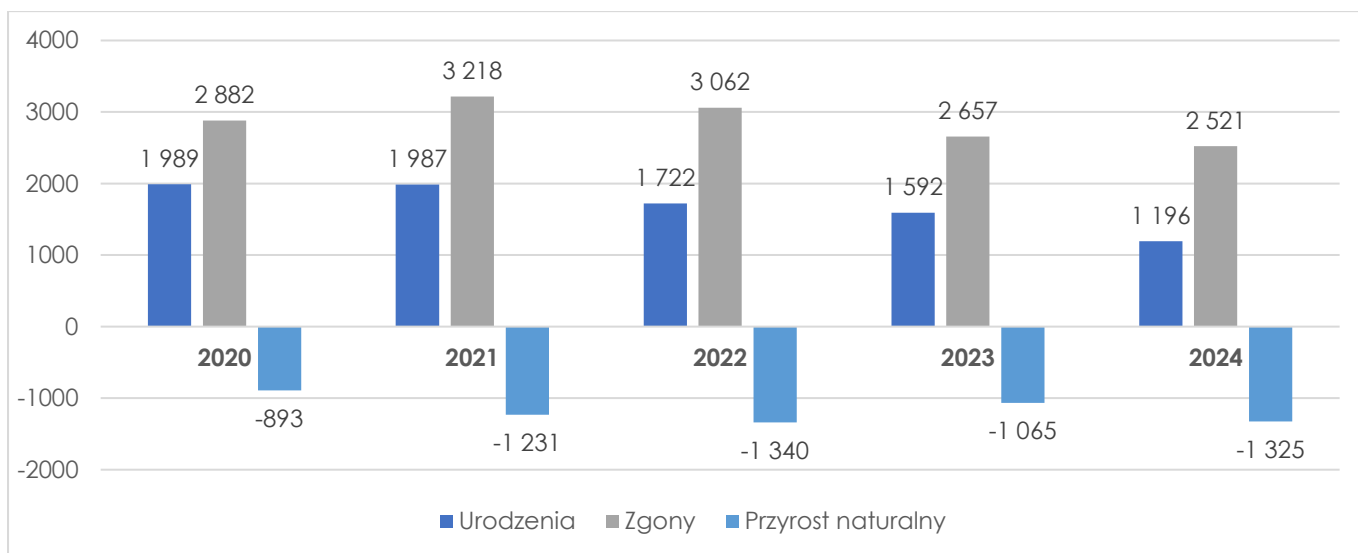
Dzielnica	Grupy wiekowe						łącznie
	przedprodukcyjny		produkcyjny		poprodukcyjny		
	w osobach/%						
Babie Doły	222	12%	1 036	58%	538	30%	1 796
Chwarzno-Wiczlino	4 014	26%	8 989	58%	2 400	16%	15 403
Chylonia	2 348	12%	10 625	55%	6 459	33%	19 432
Cisowa	1 366	13%	5 611	53%	3 571	34%	10 548
Dąbrowa	2 158	16%	7 405	56%	3 688	28%	13 251
Działki Leśne	977	14%	3 935	55%	2 291	32%	7 203
Grabówek	1 036	13%	4 411	56%	2 468	31%	7 915
Kamienna Góra	486	13%	2 023	54%	1 239	33%	3 748
Karwiny	1 238	13%	4 718	51%	3 373	36%	9 329
Leszczynki	957	14%	3 804	57%	1 951	29%	6 712
Mały Kack	2 006	20%	5 619	57%	2 214	23%	9 839
Obłuże	2 286	14%	9 183	55%	5 326	32%	16 795
Oksywie	2 427	17%	7 949	57%	3 637	26%	14 013
Orłowo	981	15%	3 600	54%	2 050	31%	6 631
Pogórze	1 713	15%	6 124	53%	3 804	33%	11 641
Pustki Cisowskie-Demptowo	1 130	15%	3 991	52%	2 483	33%	7 604
Redłowo	1 270	16%	4 123	53%	2 336	30%	7 729
Śródmieście	1 348	12%	5 920	53%	3 852	35%	11 120
Wielki Kack	1 897	18%	6 668	63%	2 029	19%	10 594
Witomino	1 888	12%	8 231	53%	5 415	35%	15 534
Wzgórze Św. Maksymiliana	1 356	14%	5 401	54%	3 275	33%	10 032

Źródło: Opracowanie własne na podstawie danych Wydziału Strategii UM Gdyni. Dane pochodzą z baz ewidencyjnych UM Gdyni, mają charakter szacunkowy i mogą ulec zmianie.

Ważnych informacji o demografii dostarczają również dane dotyczące tzw. ruchu naturalnego. Najbardziej istotne są informacje o liczbie urodzeń i zgonów, w tym względnie odnotowano w latach 2020-2024 bardzo niekorzystny trend.

W analizowanym okresie wystąpił bardzo duży spadek liczby urodzeń – aż o 40% (z 1 989 w 2020 r. do 1 196 w 2024 r.), co przy relatywnie stałej liczbie zgonów, pogłębia ujemny przyrost naturalny w Gdyni. Widoczna nadumieralność wystąpiła w 2021 r., co wiąże się bezpośrednio z pandemią COVID-19. Od roku 2020 r. widoczny jest także znaczący spadek urodzeń, co wiązać można zarówno z wybuchem pandemii, jak i zaostreniem prawa aborcyjnego oraz zmianami społecznymi – wszystko to mogło mieć wpływ na decyzje prokreacyjne gdynian.

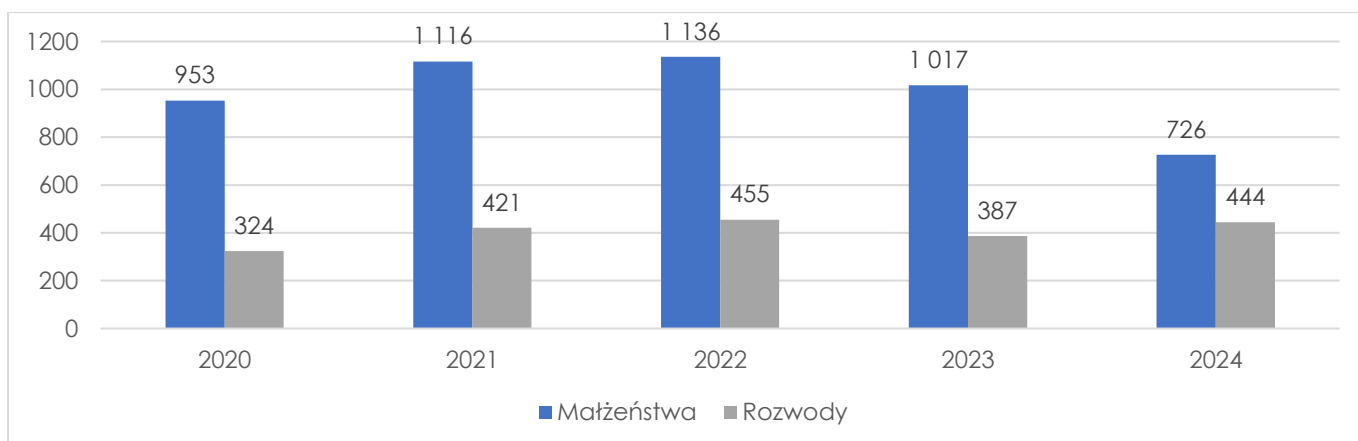
Wykres 3. Urodzenia żywe, zgony i przyrost naturalny w Gdyni w latach 2020-2024



Źródło: Opracowanie własne na podstawie danych Wydziału Strategii UM Gdyni. Dane pochodzą z baz ewidencyjnych UM Gdyni, mają charakter szacunkowy i mogą ulec zmianie.

Na liczbę urodzeń wpływa pośrednio liczba ślubów i rozwodów. W Gdyni odnotowano spadek zawartych w 2024 r. małżeństw o 23% (z 953 w 2020 r. do 726 w 2024 r.), w stosunku do 2020 r. Wpływ na widoczny spadek liczby zawieranych małżeństw w 2020 r. miały ograniczenia i restrykcje związane z epidemią COVID-19.

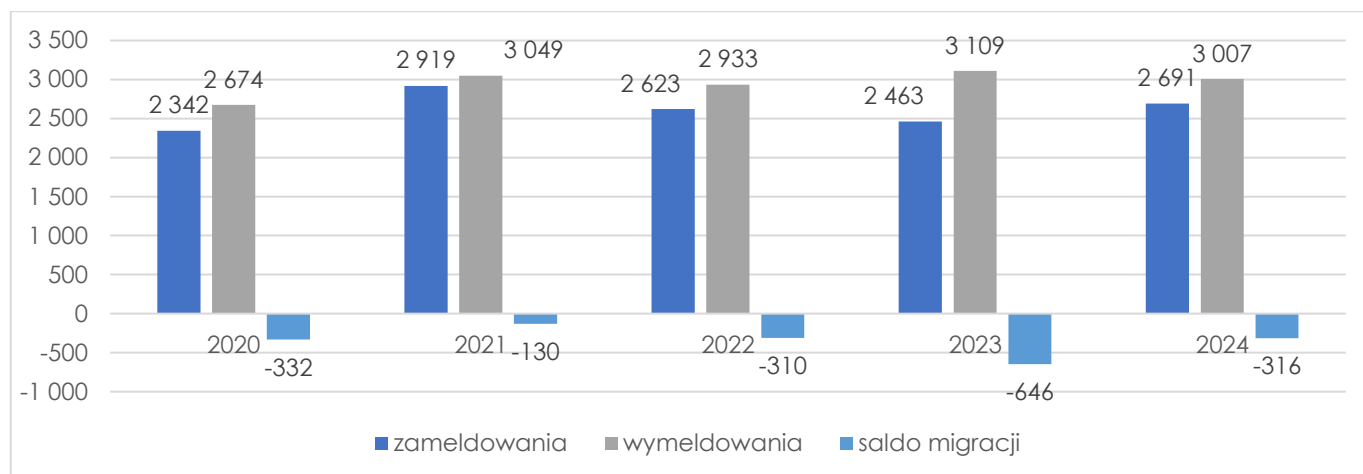
Wykres 4. Małżeństwa i rozwody w Gdyni w latach 2020-2024



Źródło: Opracowanie własne na podstawie danych Wydziału Strategii UM Gdyni. Dane pochodzą z baz ewidencyjnych UM Gdyni, mają charakter szacunkowy i mogą ulec zmianie.

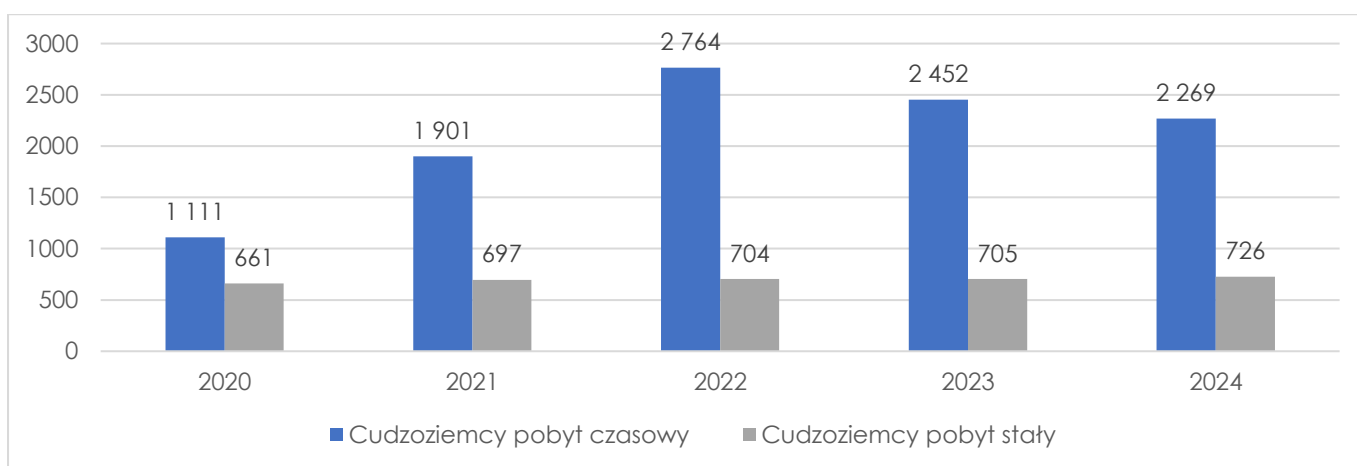
Kluczowym czynnikiem kształtującym liczbę ludności są też **migracje**. Zgodnie z danymi pochodzącymi z baz ewidencyjnych Urzędu Miasta Gdyni w 2024 r. zameldowanych mieszkańców było 216 869 osób. Liczba osób zameldowanych w Gdyni w 2024 r., względem 2020 r., była niższa o 3,28% (227 226 w 2020 r.; 216 869 w 2024 r.). Do 2019 r. włącznie saldo migracji w Gdyni było dodatnie, od 2020 r. odnotowano stałą przewagę wymeldowań nad zameldowaniami, z najniższym saldem migracji na poziomie -646 w 2023 r. W 2024 r. saldo migracji wyniosło -316 osób. Analizując **migracje cudzoziemców**, zameldowania na pobyt stały utrzymywały się na mniej więcej stabilnym poziomie (+/- 700), natomiast w 2022 r. nastąpił znaczący (o 45,4%) wzrost zameldowań na pobyt czasowy, co wynika bezpośrednio z wybuchu wojny w Ukrainie.

Wykres 5. Saldo migracji w Gdyni w latach 2020-2024



Źródło: opracowanie własne na podstawie danych Banku Danych Lokalnych

Wykres 6. Liczba cudzoziemców w Gdyni w podziale na pobyt stały i czasowy w latach 2020-2024



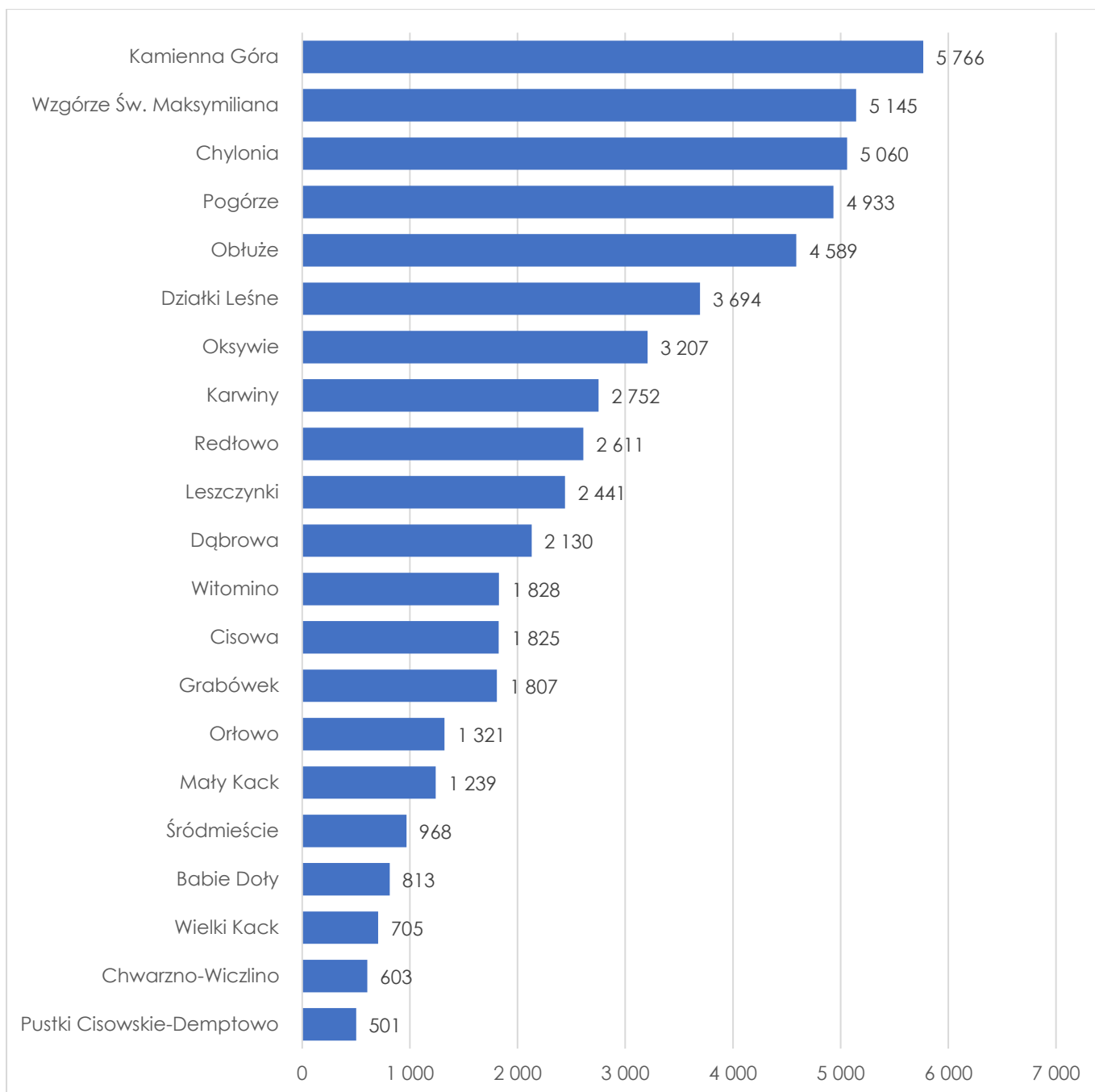
Źródło: Opracowanie własne na podstawie danych Wydziału Strategii UM Gdyni.

Powierzchnia

Zgodnie z danymi Wydziału Gospodarki Nieruchomościami i Geodezji Urzędu Miasta Gdyni na koniec 2024 r. geodezyjna powierzchnia gruntów w Gdyni wyniosła 39 151 ha. Największą powierzchnię zajmowały grunty pod wodami 26 012 ha. Tereny zabudowane i zurbanizowane zajmowały obszar 4 804 ha, co stanowiło 12,27%, a w tym największy obszar stanowiły tereny mieszkaniowe – 1 526 ha i komunikacyjne – 1 515 ha, co stanowiło 7,76% całkowitej powierzchni gruntów. Powierzchnia 6 177 ha to lasy.

W 2024 r. Gdynia była właścicielem 18 113 działek gruntowych o łącznej wartości ewidencyjnej 1 760 175 tys. zł i łącznej powierzchni 2 771,78 ha, znajdujących się w granicach administracyjnych Gdyni. Miasto posiada grunty poza granicami administracyjnymi oraz jest użytkownikiem wieczystym gruntów Skarbu Państwa. Na koniec 2024 r. największą wartość stanowiły tereny komunikacyjne oraz grunty zabudowane i zurbanizowane (razem 60,20% wartości gruntów będących własnością Gdyni, a następnie użytki rolne – 24,63% oraz grunty leśne – 14,32% wartości gruntów ogółem).

Wykres 7. Gęstość zaludnienia w dzielnicach Gdyni w 2024 r.



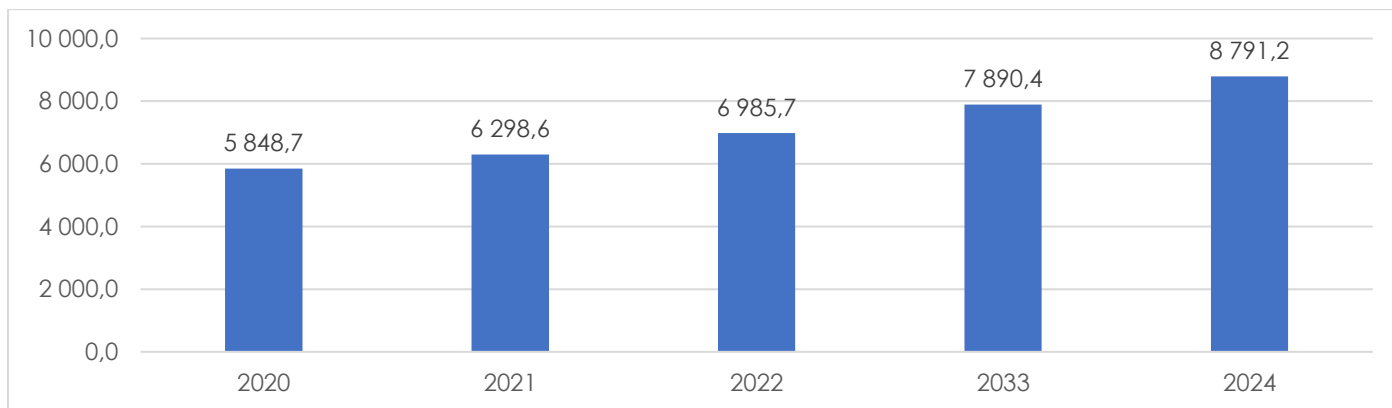
Źródło: Opracowanie własne na podstawie danych Wydziału Strategii UM Gdyni.

Obszar Gdyni podzielony jest na 21 dzielnic: Babie Doły, Chwarzno-Wiczlino, Chylonia, Cisowa, Dąbrowa, Działki Leśne, Grabówek, Kamienna Góra, Karwiny, Leszczynki, Mały Kack, Obłuże, Oksywie, Orłowo, Pogórze, Pustki Cisowskie-Demptowo, Redłowo, Śródmieście, Wielki Kack, Witomino, Wzgórze Św. Maksymiliana. Największą powierzchnię ma dzielnica Chwarzno-Wiczlino (25,53 km²), zaraz za nią są dzielnice Pustki Cisowskie-Demptowo (15,19 km²) oraz Wielki Kack (15,03 km²). Najmniejsze dzielnice to Kamienna Góra (0,65 km²), Wzgórze św. Maksymiliana (1,95 km²) oraz Działki Leśne (1,95 km²). Najmniejsze powierzchniowo dzielnice charakteryzują się największym zagęszczeniem mieszkańców - Kamienna Góra (5 776 osób/km²) i Wzgórze św. Maksymiliana (5 145 osób/km²).

Sytuacja społeczno-gospodarcza

Gdynia charakteryzuje się stabilną sytuacją społeczno-gospodarczą, z dynamiką wzrostu wynagrodzeń i niskim poziomem bezrobocia. Miasto jest postrzegane jako atrakcyjne dla inwestorów i mieszkańców, **Przeciętne miesięczne wynagrodzenie brutto** w sektorze przedsiębiorstw jest na wysokim poziomie i rośnie. W 2024 r. odnotowano wzrost przeciętnego wynagrodzenia brutto o 50,3% względem 2020 r. (z 5 848,70 zł w 2020 r. do 8 791,2 zł w 2023 r.) Przeciętne miesięczne wynagrodzenie brutto w Gdyni w relacji do średniej krajowej 8 181,7 zł (Polska=100) wyniosło 107,4.

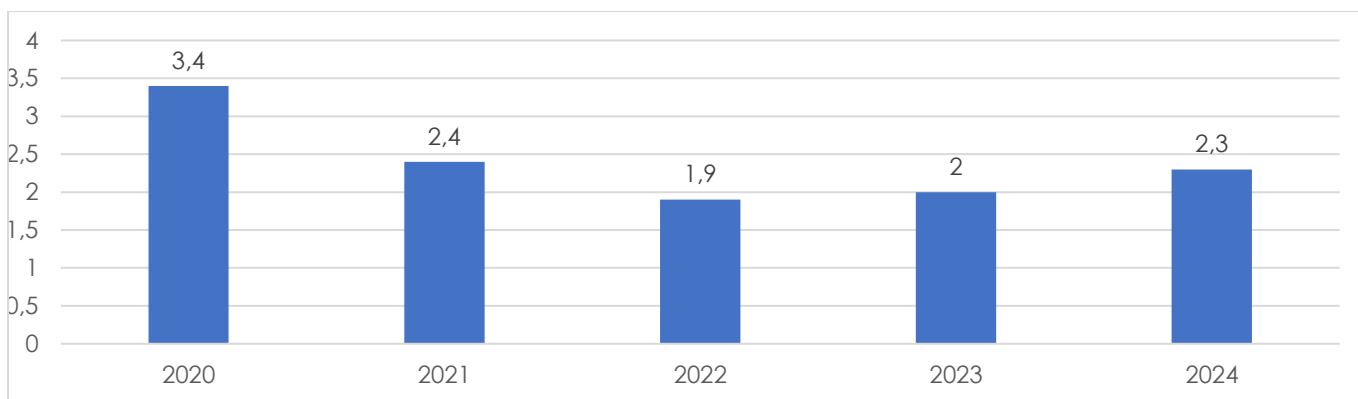
Wykres 8. Przeciętne wynagrodzenie brutto w Gdyni w latach 2020-2024 [w zł]



Źródło: Opracowanie własne na podstawie danych GUS

Analizując dane za 2024 r. w Gdyni zarejestrowanych było 2 493 osób bez pracy, a **stopa bezrobocia** wyniosła 2,3%, była więc niższa niż dla województwa pomorskiego (4,4%) i dla całej Polski (5,1%). Pod względem poziomu bezrobocia powiat Gdynia zajmował 18 miejsce na 380 powiatów w całym kraju.

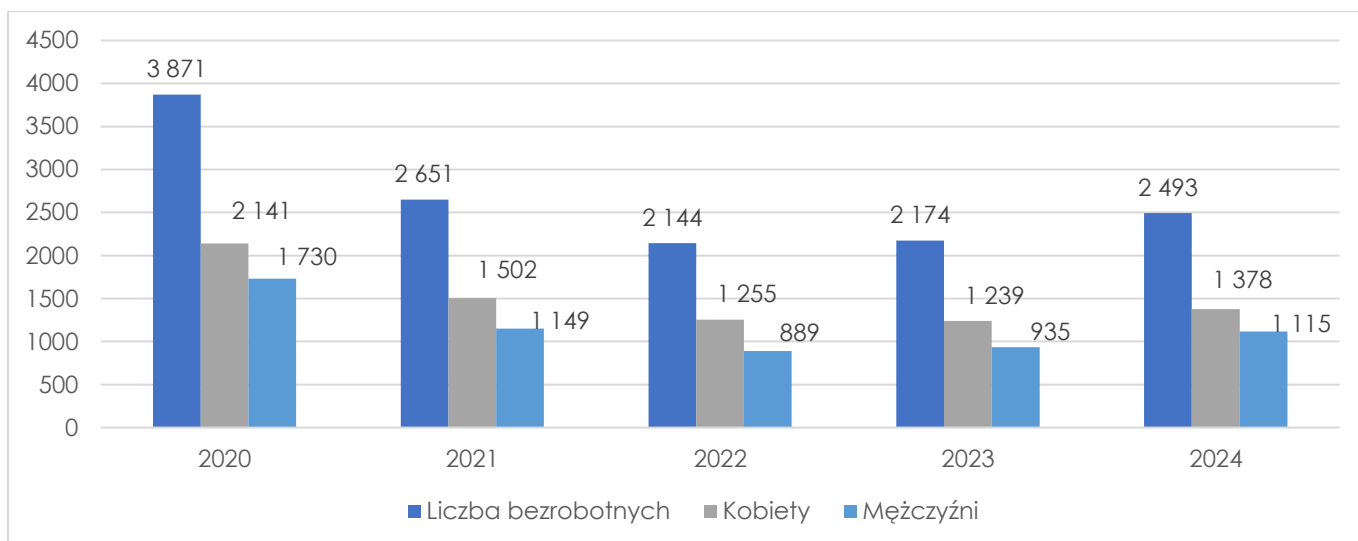
Wykres 9. Stopa bezrobocia w Gdyni w latach 2020-2024



Źródło: Opracowanie własne na podstawie danych Banku Danych Lokalnych.

W województwie pomorskim na koniec 2024 r. liczba zarejestrowanych bezrobotnych wyniosła 42 924 osób i była wyższa o 117 osób (o 1%) w stosunku do 2023 r. Kobiety stanowiły 59,5% ogólnej liczby bezrobotnych. Analizując dane dla Gdyni w 2024 r. o 14,7% (z 2 174 w 2023 r. do 2 493 w 2024 r.) wzrosła liczba bezrobotnych względem roku poprzedniego. Kobiety stanowiły 55,3% ogółu bezrobotnych. Udział kobiet w bezrobociu jest istotnym problemem na rynku pracy. Dane za lata 2020-2024 wskazują, że kobiety były częściej rejestrowane jako bezrobotne niż mężczyźni, a ich udział w ogólnej liczbie bezrobotnych jest stosunkowo na wysokim poziomie.

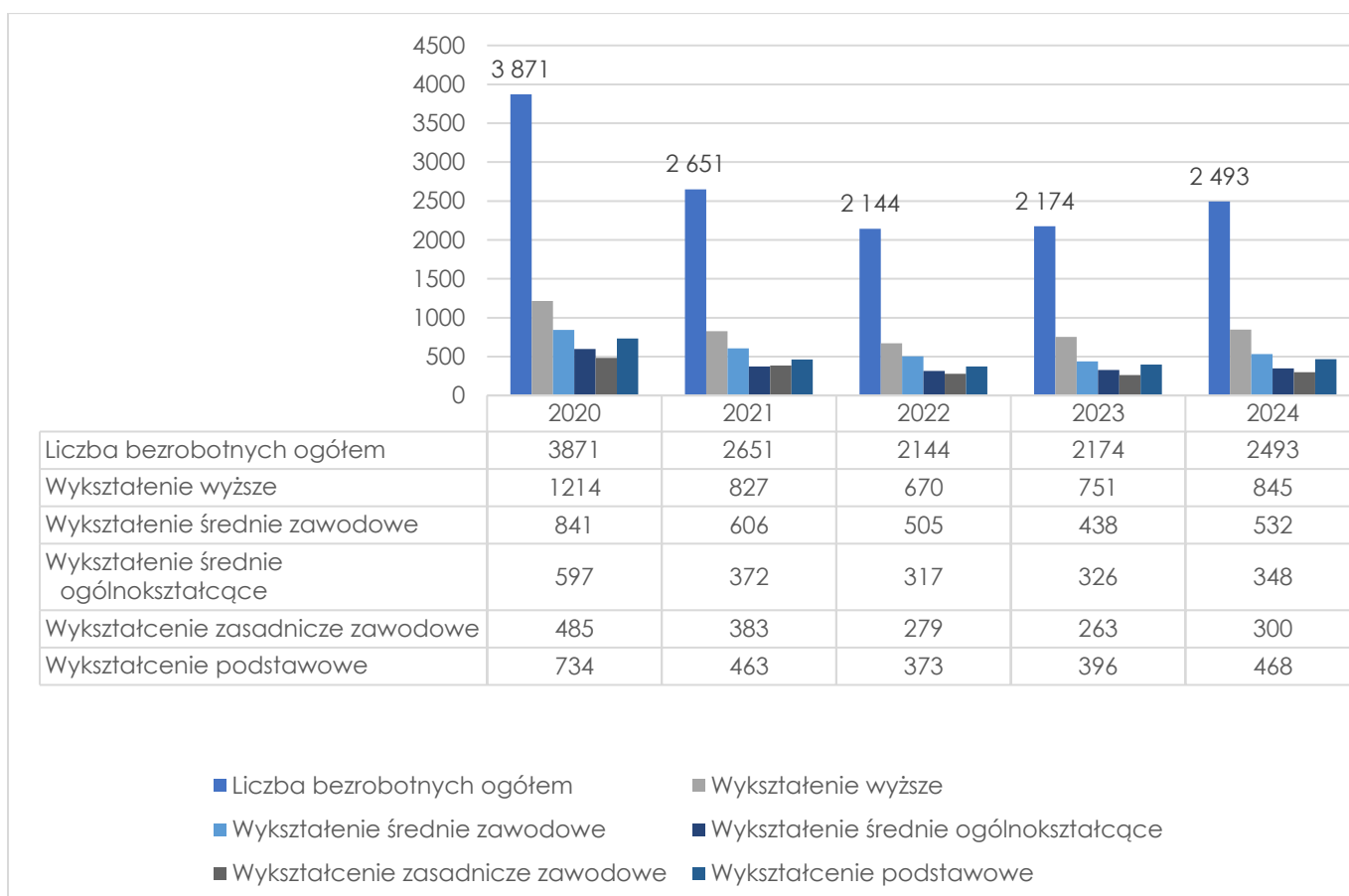
Wykres 10. Liczba bezrobotnych w podziale na płeć w Gdyni na koniec roku w latach 2020-2024



Źródło: Opracowanie własne na podstawie danych Wydziału Strategii UM Gdyni. Dane pochodzą z baz ewidencyjnych UM Gdyni, mają charakter szacunkowy i mogą ulec zmianie.

W 2024 r. wśród zarejestrowanych bezrobotnych największy udział stanowiły osoby z wykształceniem wyższym – niemal 34% (845). Najmniejszy odsetek bezrobotnych odnotowano w grupie osób z wykształceniem zawodowym – 12% (300), wykształcenie to pomaga w zdobyciu konkretnego zawodu, co ułatwia włączenie się na rynek pracy.

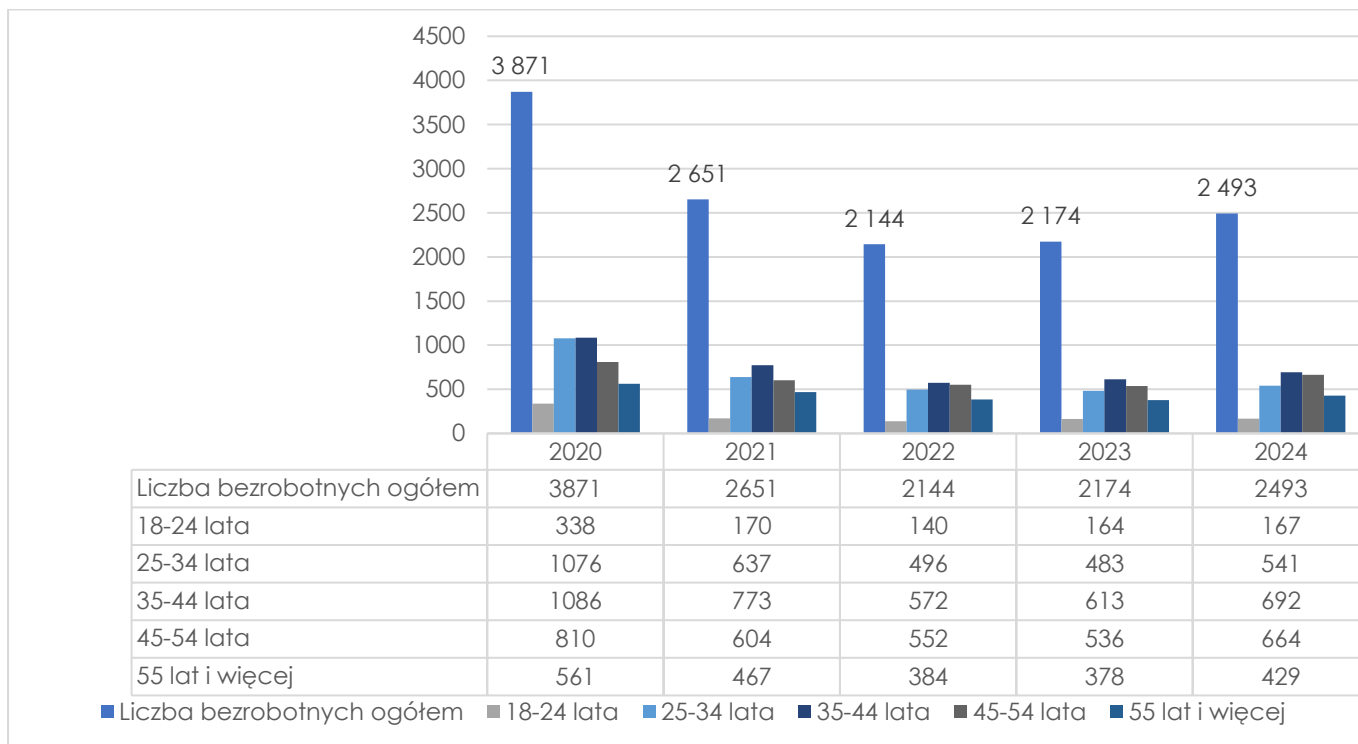
Wykres 11. Struktura bezrobotnych wg wykształcenia w Gdyni na koniec roku w latach 2020-2024



Źródło: Opracowanie własne na podstawie danych Wydziału Strategii UM Gdyni. Dane pochodzą z baz ewidencyjnych UM Gdyni, mają charakter szacunkowy i mogą ulec zmianie.

Wpływ wieku na bezrobocie jest istotny, zarówno w kontekście statystyki, jak i w praktyce zawodowej. Analizując dane za 2024 r., najwyższe bezrobocie wystąpiło w grupach wiekowych: 35-44 lata (27,75%) oraz 45-54 lata (26,63%). Natomiast według podziału dzielnicowego najwięcej bezrobotnych było mieszkańcami Chyloni (308 osób bezrobotnych; stopa bezrobocia: 2,9%) – bezrobotni z tej dzielnicy stanowili 12,5% ogółu bezrobotnych w Gdyni oraz Leszczynek (105 osób bezrobotnych; stopa bezrobocia: 2,8%).

Wykres 12. Struktura bezrobotnych wg wieku w Gdyni na koniec roku w latach 2020-2024



Źródło: Opracowanie własne na podstawie danych Wydziału Strategii UM Gdyni. Dane pochodzą z baz ewidencyjnych UM Gdyni, mają charakter szacunkowy i mogą ulec zmianie.

Tabela 2. Bezrobocie w dzielnicach Gdyni w 2024 r.

Dzielnica	Liczba bezrobotnych	Stopa bezrobocia (%)
Babie Doły	25	2,4
Chwarzno-Wiczlino	126	1,4
Chylonia	308	2,9
Cisowa	119	2,1
Dąbrowa	133	1,8
Działki Leśne	94	2,4
Grabówek	109	2,5
Kamienna Góra	29	1,4
Karwiny	94	2
Leszczyńki	105	2,8
Mały Kack	112	2
Obłuże	182	2
Oksywie	129	1,6
Orłowo	63	1,8
Pogórze	137	2,2
Pustki Cisowskie-Demptowo	87	2,2
Redłowo	80	1,9
Śródmieście	152	2,6
Wielki Kack	101	1,5
Witomino	182	2,2

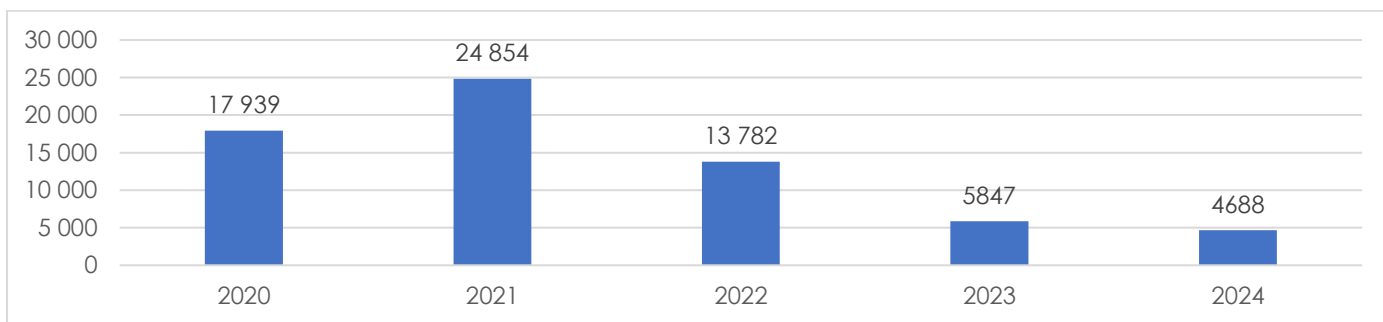
Dzielnica	Liczba bezrobotnych	Stopa bezrobocia (%)
Wzgórze św. Maksymiliana	123	2,3

Źródło: Opracowanie własne na podstawie danych Wydziału Strategii UM Gdyni.

Uwaga metodologiczna: dane są szacunkiem, przyjmujemy dane ewidencyjne (tylko zameldowani) a nie GUS. Stopa na dzielnice różni się od danych GUS. Wynika to z przyjętej liczby ludności (na dzielnice przyjmujemy dane Ewidencji), a GUS szacuje zawsze większą liczbę osób. Brak przypisanej dzielnicy dla 3 osób bezrobotnych.

Istotnym elementem gdyńskiego rynku pracy jest udział w nim cudzoziemców, a zwłaszcza Ukraińców. Zainteresowanie cudzoziemców zatrudnieniem w Gdyni wyraziło się liczbą **oświadczeń o zamiarze powierzenia pracy cudzoziemcowi**, która rosła w analizowanym okresie, osiągając w 2021 r. niemal 25 tys. powierzeń. W latach 2022-2024 liczba oświadczeń znacząco spadła, ale wynikało to z faktu, że ich większość dotyczyła Ukraińców, a na mocy „specustawy” (Ustawa z dnia 12 marca 2022 r. o pomocy obywatelom Ukrainy w związku z konfliktem zbrojnym na terytorium tego państwa), aby uprościć procedurę zatrudnienia obywateli Ukrainy, którzy od czasu wybuchu wojny 24 lutego 2022 r. masowo przekraczali naszą wschodnią granicę rząd wprowadził przepis, który umożliwia powierzenie pracy Ukraińcom na podstawie powiadomienia urzędu pracy. W 2024 r. takich powiadomień było 10 451, więc dodając do tego oświadczenia o powierzeniu pracy w liczbie 4 688, łącznie w 2024 r. wystąpiono o zatrudnienie 15 139 cudzoziemców.

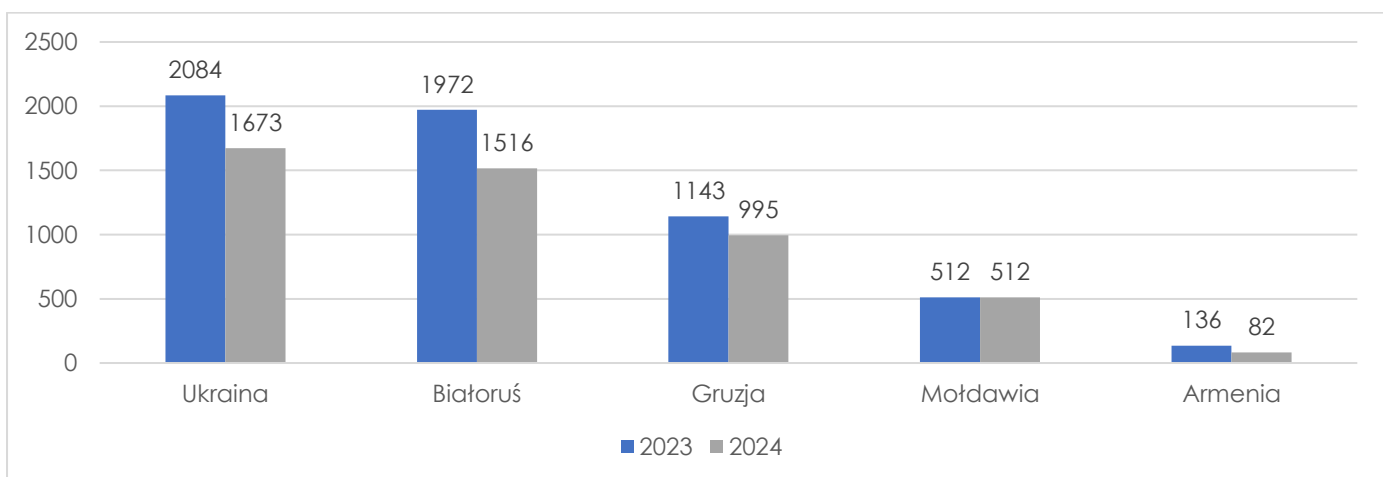
Wykres 13. Liczba oświadczeń o zamiarze powierzenia pracy cudzoziemcowi w latach 2020-2024



Źródło: Opracowanie własne na podstawie danych Powiatowego Urzędu Pracy w Gdyni

W 2024 r. najwięcej oświadczeń o powierzeniu pracy cudzoziemcowi wydano dla obywateli Ukrainy – 1 673 (35,7%), Białorusi – 1 516 (32,3%) oraz Gruzji – 995 (21,2%).

Wykres 14. Oświadczenia o zamiarze powierzenia pracy cudzoziemcowi według państw w latach 2023-2024



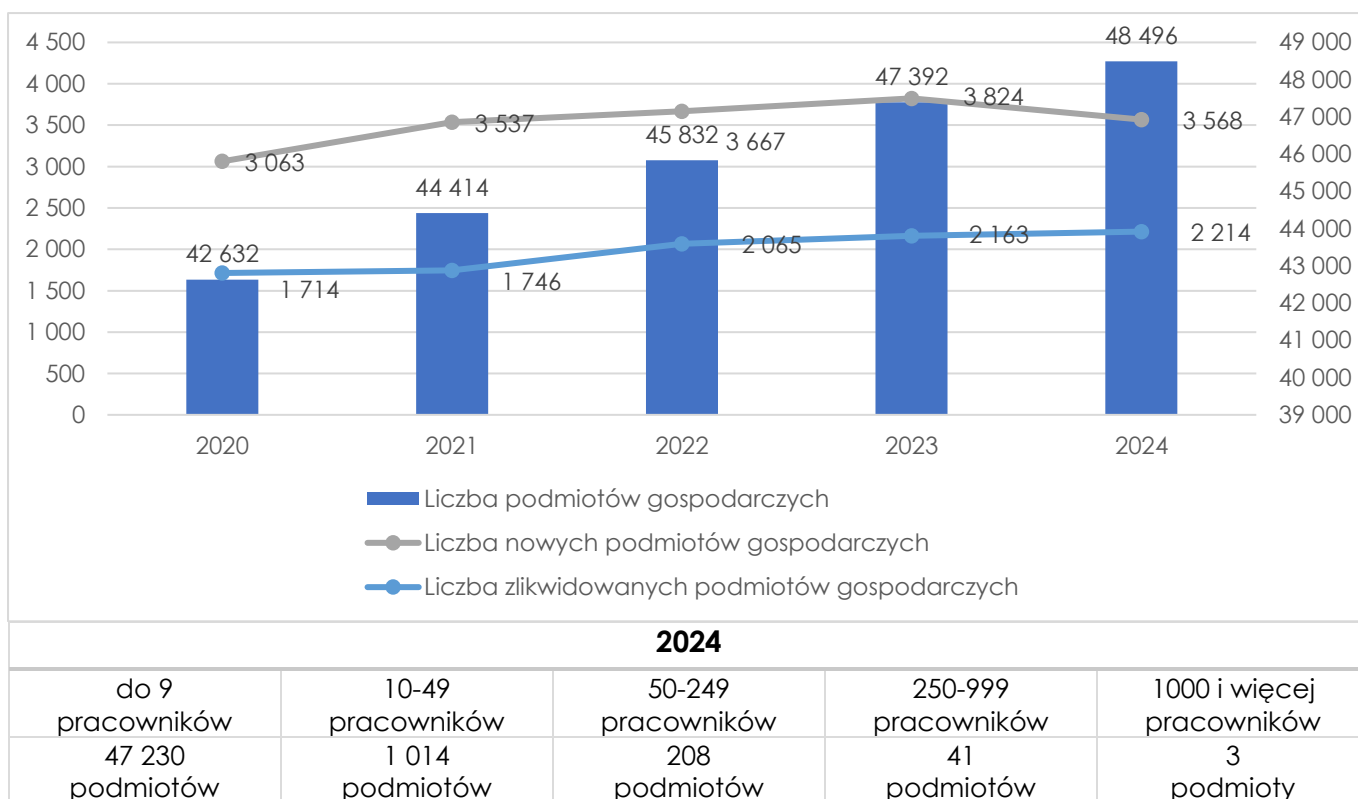
Źródło: Opracowanie własne na podstawie danych Powiatowego Urzędu Pracy w Gdyni

W ramach działań **Powiatowego Urzędu Pracy** w Gdyni w 2024 r. m.in. zrekrutowano kandydatów na 923 oferty (1 546 miejsc pracy), przyjęto do realizacji 1 889 oferty na 7 222 wolnych miejsc pracy, w tym 76 miejsc dla osób z niepełnosprawnościami, odbyło się 30 000 spotkań i kontaktów zdalnych

z osobami bezrobotnymi i poszukującymi pracy, osobom bezrobotnym i poszukującym pracy wydano 1 886 skierowania do pracy lub na staż i prace społecznie użyteczne, w wyniku czego zatrudnienie podjęty 402 osoby. Ponadto zorganizowano 23 spotkania rekrutacyjne dla pracodawców w ramach giełdy pracy i zarejestrowano 7 powiadomień o zamiarze przeprowadzenia zwolnień grupowych.

W Gdyni **liczba podmiotów gospodarczych** systematycznie rośnie. Tę trendu nie zatrzymała nawet pandemia COVID-19. Gdyni wskaźnik przedsiębiorczości - podmioty gospodarcze na 1 000 mieszkańców w wieku produkcyjnym - jest wysoki i w 2024 r. wyniósł 351, dla porównania w Polsce wskaźnik równał się 243. Wskaźnik przedsiębiorczości w analizowanym okresie systematycznie rósł (z 305 w 2020 r. do 351 w 2024 r.). W 2024 r. odnotowywano wzrost w liczbie podmiotów gospodarczych o 13,8% (42 632 w 2020 r.; 48 496 w 2024 r.) w porównaniu do 2020 r. Zdecydowaną większość w klasyfikacji przedsiębiorstw stanowią w Gdyni mikroprzedsiębiorstwa (97,4%). Względem roku poprzedniego ich liczba wzrosła z 46 093 do 47 230, co stanowi 2,5%. Natomiast 2 214 (4,5%) firm zostało zlikwidowanych oraz 7 992 czasowo zawieszonych. Od 2020 r. w Gdyni występuje trend wzrostowy dotyczący liczby podmiotów gospodarczych czasowo zawieszających swoją działalność (2020 – 5 268, 2021 – 5 839, 2022 – 6 686, 2023 – 7 348).

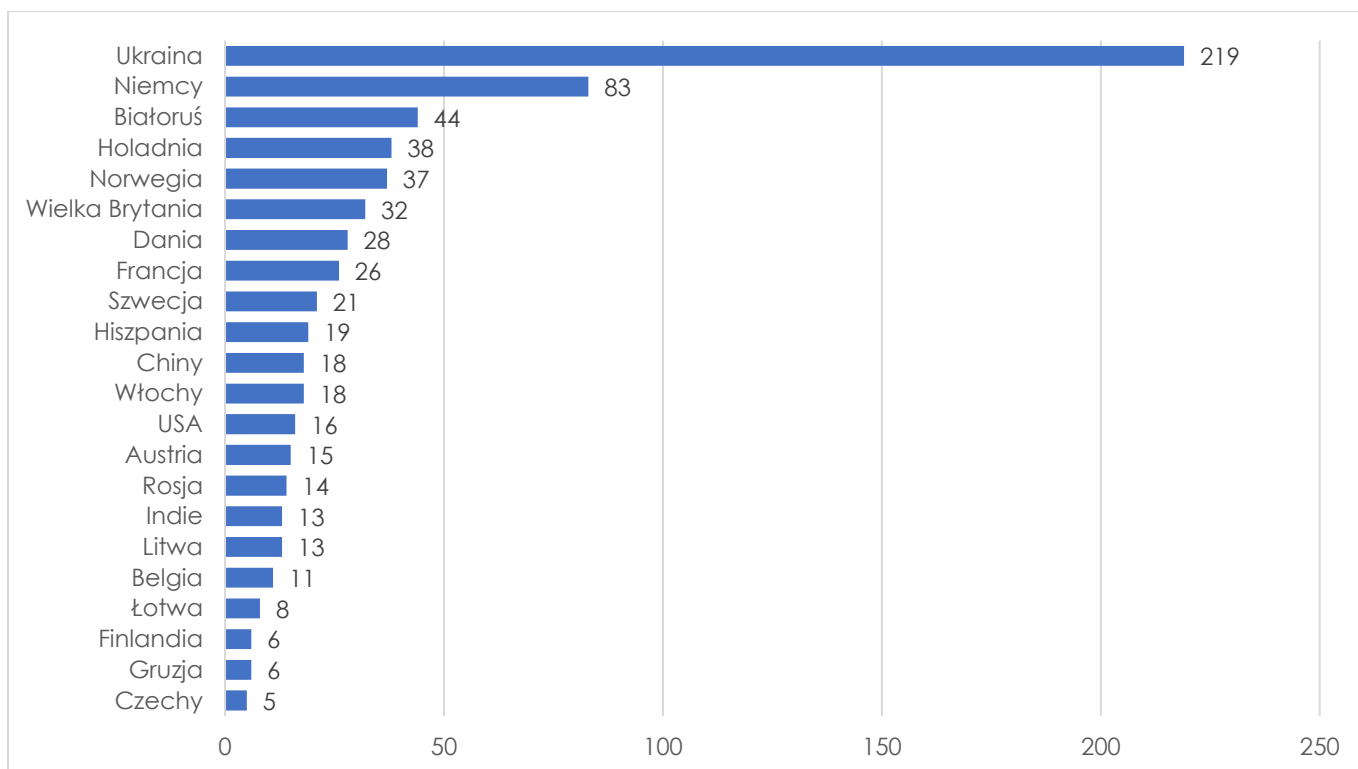
Wykres 15. Podmioty gospodarcze w Gdyni w latach 2020-2024 oraz struktura zatrudnienia w 2024 r.



Źródło: Opracowanie własne na podstawie danych Wydziału Strategii UM Gdyni.

Na koniec 2024 r. w Gdyni zarejestrowanych było 831 **spółek z udziałem kapitału zagranicznego**, nastąpił wzrost o 16 spółek w stosunku do 2023 r. Dominującym kapitałem był kolejno: ukraiński – 26,3% , niemiecki- 10,0% oraz białoruski- 5,3%

Wykres 16. Spółki z zagranicznym kapitałem w Gdyni - dominujący kapitał (wybrane kraje) w 2024 r.



Źródło: Opracowanie własne na podstawie danych Centralnego Ośrodka Informacji Gospodarczej Sp. z o.o.

W 2024 r. w ramach wspierania przedsiębiorców prowadzących działalność na terenie Gdyni Wydział Polityki Gospodarczej realizował „Gdyński Program Wspierania Przedsiębiorczości” oraz we współpracy z Powiatowym Urzędem Pracy w Gdyni „Program Promocji Zatrudnienia oraz Aktywizacji Gdyńskiego Rynku Pracy na lata 2021-2026”.

„**Gdyński Program Wspierania Przedsiębiorczości**” to program miejski prezentujący wykładnię polityki gospodarczej miasta, w szczególności wobec lokalnych mikro, małych i średnich przedsiębiorstw, wynikającą z bieżących potrzeb miasta, koniecznością aktywizacji rynku pracy oraz przeciwdziałania negatywnym tendencjom gospodarczym.

Bardzo ważnym miejscem na mapie Gdyni jest **Pomorski Park Naukowo-Technologiczny (PPNT)**, którego celem jest aktywne wspieranie i tworzenie warunków do rozwoju inicjatyw i projektów opartych o wysokie technologie. W ramach PPNT działają firmy, pracownice i zespoły merytoryczne. Strefa Startup wspiera środowisko młodych przedsiębiorców oraz studentów. Bio Laboratorium realizuje projekty badawczo-rozwojowe, edukuje oraz oferuje usługi komercyjne. Informacja Patentowa odpowiedzialna jest za warsztaty i konsultacje w zakresie ochrony własności intelektualnej, natomiast Centrum Designu wspiera sektory kreatywne. Miejscem spotkań i wymiany doświadczeń jest Centrum Konferencyjne. Dodatkową lokalizacją PPNT Gdynia jest Park Konstruktorów pełniący rolę zaplecza specjalistycznych prototypowni dla inżynierów i twórców.

W 2024 r. PPNT był miejscem rozwoju 262 przedsiębiorstw z obszaru nowych technologii i start-upów, mieścił 1 813 specjalistycznych miejsc pracy. Z kolei Strefa co-work to miejsce pracy dla 67 przedsiębiorców, z czego 30 nowych coworkerów dołączyło w 2024 r. Centrum Konferencyjne obsłużyło 2400 wydarzeń, liczba klientów serwerowni wyniosła 22, 134 klientów wynajęło salki konferencyjne, a stopień wynajmu we wszystkich budynkach wyniósł 95%. Liczba usług zrealizowanych w specjalistycznych pracowniach wyniosła 15 871, obsłużono w nich 616 przedsiębiorców, zrealizowano 445 usług doradczo-szkoleniowych na rzecz firm. W działalność PPNT

wpisowały się również liczne wydarzenia, szkolenia, wykłady, konferencje, w tym m.in. znany w całej Polsce festiwal designu Gdynia Design Days, w którym w 2024 r. wzięło udział ok. 34 tys. uczestników i zorganizowano 23 wystawy oraz 36 wydarzeń towarzyszących.

W zakresie rozwoju innowacyjności i przedsiębiorczości zrealizowano w 2024 r. m.in. następujące działania:

- o Powołano **Gdyńską Radę Dialogu Gospodarczego**, która jest organem doradczo-opiniotwórczym Prezydenta Miasta, w sprawach związanych z rozwojem lokalnej przedsiębiorczości. Do głównych zadań rady należy przede wszystkim zapewnienie udziału przedstawicieli środowiska gospodarczego w kształtowaniu polityki gospodarczej Miasta Gdyni, współpraca z Prezydentem w zakresie wspierania lokalnej przedsiębiorczości, oraz stworzenie kanału komunikacji pomiędzy Prezydentem a przedstawicielami lokalnych przedsiębiorców.
- o We współpracy z Polskim Klastrem Internetu Rzeczy i Sztucznej Inteligencji SINOTAIC, którego Gdynia jest członkiem, powołano **Showroom Innowacji IoT w PPNT** - pierwszą w północnej Polsce przestrzeń, która nie tylko prezentuje lokalne rozwiązania z zakresu Internetu Rzeczy i Smart City, ale także umożliwia mieszkańcom dostęp do szeregu danych na temat m. in.: ruchu pojazdów i inwestycji w Gdyni, energii z paneli fotowoltaicznych na dachach PPNT Gdynia oraz wiatru, temperatury, ciśnienia, wilgotności, głośności i jakości powietrza w mieście. Mając dostęp w czasie rzeczywistym do szeregu mierzalnych danych można edukować się, poznawać nowoczesne technologie, podnosić swoją świadomość ekologiczną oraz dbać o czystsze i zrównoważone środowisko.
- o Kontynuowano projekt „**Gdynia dla Firm Rodzinnych**”, w ramach którego m.in. zrealizowano cykl promocyjno- informacyjny pn. „Wtorki z Rodzinnymi” na łamach gdyńskich mediów, prowadzono prace w ramach Zespołu ds. Przedsiębiorczości Rodzinnej, organizowano bezpłatne szkolenia w ramach cyklu Akademia Dobrej Marki Firmy Rodzinnej oraz organizowano spotkania integrujące.
- o Prowadzono stronę **gdyniaprzedsiebiorcza.pl** – portal z aktualnymi informacjami na temat inicjatyw ukierunkowanych na wsparcie firm sektora MŚP, ogłoszenia dotyczące aktualnych możliwości finansowania rozwoju lokalnych firm, a także szereg praktycznych porad dotyczących zakładania i prowadzenia działalności gospodarczej.
- o Organizowano **szkolenia, warsztaty, spotkania** - z Fundacją Gospodarczą – 1 szkolenie w ramach projektu Gdyński Biznes Mam, 8 szkoleń w ramach konkursu Junior Biznes; z Polską Fundacją Przedsiębiorczości – 3 szkolenia w ramach Konkursu KURS NA BIZNES, 3 - w ramach Światowego Tygodnia Przedsiębiorczości; z QAPITALIA/BG TAX & LEGAL: 1 szkolenie dot. legalizacji pobytu i pracy cudzoziemców, 1 szkolenie w ramach Konkursu KURS NA BIZNES ; Projekt Gdynia dla Firm Rodzinnych – zrealizowano 3 szkolenia w ramach cyklu pn. Akademia Dobrej Marki.
- o Organizowano cykliczne **dyżury specjalistów** udzielających porad w zakresie m.in.: możliwości finansowania działalności gospodarczej (w tym: ze środków UE), doradztwa podatkowego, doradztwa biznesowego (tworzenia modeli biznesowych, biznes planów, strategii rozwoju firmy, promocji, reklamy, tworzenia spójnej identyfikacji firmy itp.), doradztwa prawnego. Dodatkowo realizowano indywidualne konsultacje z trenerem przedsiębiorczości.
- o **Pomorskie Miasteczko Zawodów** – program realizowany przez Fundację Gospodarczą, którego celem jest oferowanie bezpłatnej pomocy mieszkańcom województwa

pomorskiego, w szczególności osobom zamieszkałym w Gdyni, w zakresie nabycia umiejętności zakładania i skutecznego prowadzenia firm, a także podniesienia posiadanych i zdobycia nowych kwalifikacji niezbędnych do podjęcia zatrudnienia.

- Kontynuowano **Nawigator przedsiębiorcy** - rodzaj przewodnika po ofercie gdyńskich instytucji wspierających aktualnych bądź przyszłych przedsiębiorców.
- Zorganizowano 8. edycję konkursu **Junior Biznes** skierowanego do gdyńskich uczniów szkół średnich (kategoria Junior Biznes TEEN) oraz uczniów klas 7. i 8. szkół podstawowych (kategoria Junior Biznes START). Do konkursu zgłosiło się łącznie 127 uczniów z 9 gdyńskich szkół podstawowych i średnich, którzy złożyli razem 27 projektów.
- Zorganizowano **Światowy Tydzień Przedsiębiorczości** obejmujący szeroką ofertę wydarzeń (szkolenia, spotkania z ekspertami, lekcje przedsiębiorczości, dni otwarte dla uczniów), w ramach których przedsiębiorcy, szkoły i uczelnie wyższe, instytucje oraz organizacje pozarządowe wspólnie podejmują działania na rzecz promowania i rozwoju przedsiębiorczości w swoich krajach.
- Zorganizowano 2. edycję konkursu **Kurs na Biznes** skierowanego do wszystkich mieszkańców Gdyni lub osób, które chcą założyć lub przenieść istniejącą działalność do Gdyni. Realizowany był w dwóch kategoriach: IDEA – dla pomysłów na założenie nowej firmy oraz STARTUP – dla pomysłów na rozwój istniejącej firmy (maksymalnie od dwóch lat). W konkursie wzięło udział 89 osób, z których blisko połowa (37) zdecydowała się złożyć pełne biznesplany.
- Zorganizowano 10. edycję projektu **Gdyński BiznesMAM** skierowanego do mam planujących rozpoczęcie własnego biznesu. Istotą projektu jest pomoc w odnalezieniu źródeł motywacji, nauka skutecznej komunikacji i efektywnego szukania klienta i pracownika.
- Zorganizowano **Forum Gospodarki Morskiej**.
- Udzielono **dofinansowania** na rozpoczęcia działalności gospodarczej 152 osobom.
- Prowadzono **aktywizację zawodową osób niepełnosprawnych** – udzielono dotacji na podjęcie działalności gospodarczej dla osoby niepełnosprawnej albo wniesienie wkładu do spółdzielni socjalnej (zawarto 16 umów z osobami niepełnosprawnymi).
- Udzielono wsparcia 3 597 osobom poprzez: 961 porad indywidualnych dla 682 osób, badań testowych predyspozycji zawodowych dla 53 osób, 824 informacje indywidualne, porad grupowych dla 607 osób, informacji grupowych dla 1 564 osób.
- **Poradnictwem zawodowym** objęto osoby spoza rejestru bezrobotnych tj. uczniów szkół podstawowych i ponadpodstawowych oraz ich rodziców, seniorów, osoby z niepełnosprawnościami, kobiety zainteresowane powrotem na rynek pracy po okresie opieki nad dzieckiem, osoby zwalniane z zakładów pracy, osoby zainteresowane założeniem działalności gospodarczej, uchodźców wojennych z Ukrainy.
- Wsparciem w zakresie finansowych form aktywizacji zawodowej objęto 873 osoby.
- Zakończono realizację projektu współfinansowanego ze środków EFS Plus **„Postaw na siebie – zaprojektuj swoją karierę”**, w ramach którego w 2024 r. wsparciem objęto 205 osób.
- Zrealizowano trzy **programy specjalne** finansowane z Funduszu Pracy: „Reaktywacja 50+” (program kontynuowany w 2024 r.), „Rodzic w biznesie II” oraz „Interaktywni”, jeden Program Regionalny „Praca dla Pomorzan” oraz 6 programów finansowanych z Rezerwy Ministra: „Siła doświadczenia”, „Aktywne rodzicielstwo”, „Nowe perspektywy”, „Praca na horyzoncie”, „Młodzi w akcji” oraz „Dojrzała praca” dla osób znajdujących się w szczególnej sytuacji na

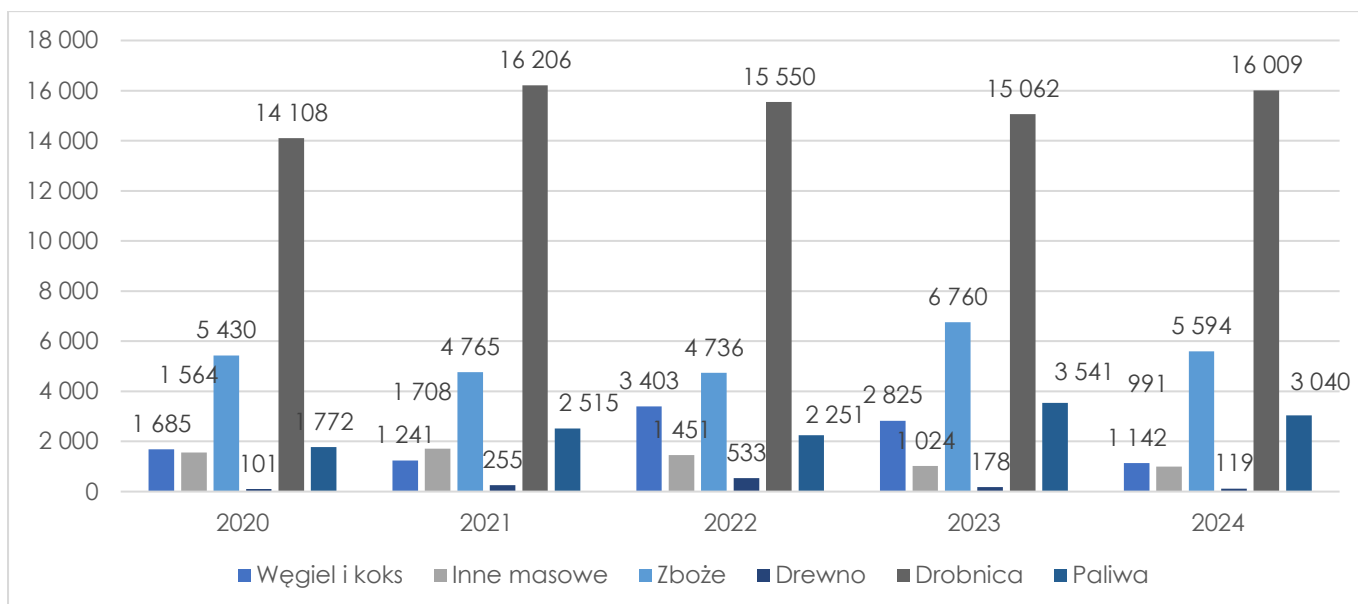
rynku pracy. W sumie wsparciem w ramach programów zostało objętych 167 osób bezrobotnych.

- o Prowadzono obsługę **punktu informacyjnego dla cudzoziemców** w PUP Gdynia (wydawanie ofert pracy oraz doradztwo w zakresie instytucji pomagającym cudzoziemcom).
- o Zorganizowano 12 szkoleń grupowych, które zaplanowano w oparciu o analizę potrzeb pracodawców i zgłoszenia osób bezrobotnych (przeszkolono razem 197 osób). Zorganizowano szkolenie grupowe z języka polskiego jako języka obcego dla cudzoziemców, w którym wzięło udział 8 osób.
- o Kontynuowano spotkania indywidualne w ramach punktu konsultacyjnego Gdyńscy Doradcy Kariery. Ze wsparcia skorzystało 23 uczniów i ich rodzice (29 spotkań indywidualnych), doradcy udzielali także konsultacji podczas Gdyńskiej Giełdy Szkół.
- o W związku z realizacją programu specjalnego „**Rodzic w biznesie II**” powstało 10 nowych, lokalnych działalności prowadzonych przez kobiety, które powróciły na rynek pracy.
- o Przeprowadzono coroczne badanie trwałości firm powstałych przy wsparciu Powiatowego Urzędu Pracy w Gdyni.
- o Dofinansowano utworzenie lub doposażenie 4 miejsc pracy, na których zatrudniono osoby bezrobotne oraz zorganizowano prace interwencyjne dla 101 osób bezrobotnych.
- o Zorganizowano 23 **spotkania rekrutacyjne dla pracodawców** w ramach giełdy pracy, w których uczestniczyło 242 osoby.
- o Zorganizowano spotkanie informacyjne o formach wsparcia PUP we współpracy z Bałtyckim Portem Nowych Technologii, w którym wzięło udział ponad 70 pracodawców;
- o Zorganizowano 3 **targi pracy**: Targi Pracy, Edukacji i Przedsiębiorczości - udział wzięło 100 wystawców i odwiedziło je ok. 2 000 osób zainteresowanych podjęciem lub zmianą pracy; ponadto zorganizowano Dzielnicowe Targi Pracy w Przystani Opata Hackiego 33 - wzięło udział 12 wystawców i ok. 150 uczestników, Dzielnicowe Targi Pracy w Przystani Śmidowicza 49 - udział 18 wystawców i ok. 200 uczestników.

Jednym z najważniejszych atutów Gdyni jest obecność portu, który bezpośrednio wpływa na rozwój bardzo istotnej dla miasta gospodarki morskiej i pokrewnych jej branż. **Port Gdynia** zakończył 2024r. z bardzo dobrymi wynikami, potwierdzającymi jego kluczową rolę w polskiej gospodarce morskiej.

W minionym roku odnotowano m.in. imponujące wyniki finansowe – zysk netto wyniósł ponad 140 mln zł, co oznacza wzrost o ponad 32% względem roku poprzedniego, które odzwierciedlają dynamiczny rozwój portu. Port Gdynia osiągnął znaczne wartości w obsłudze kluczowych grup ładunkowych, w tym w przeładunkach kontenerów, które zarejestrowały jeden z najlepszych rocznych rezultatów - przekroczyły 3 mln ton. Segment zboża osiągnął wynik 5,5 miliona ton, co, mimo spadku wynikającego z normalizacji po okresie ponadprzeciętnych rezultatów spowodowanych sytuacją geopolityczną, nadal zapewnia Gdyni dominującą pozycję na rynku. W przypadku węgla zaobserwowano podobne trendy, co związane jest z globalnymi zmianami gospodarczymi, w tym z procesem dekarbonizacji. Z kolei w przypadku paliw płynnych, Port utrzymywał dobry wynik. W 2024 r. zaobserwowano wyraźny wzrost w przeładunkach drobnicy, największej grupie towarowej pod względem tonażu, która osiągnęła wynik 16 009 tys. ton, co stanowi 106,3 % dynamiki w stosunku do 2023 r.

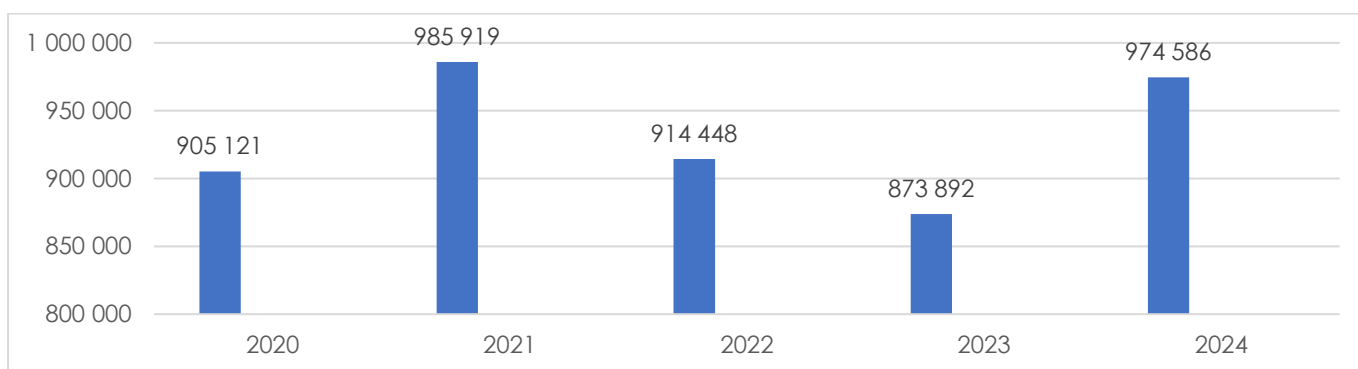
Wykres 17. Przetładunki w Porcie Gdynia według grup towarowych w latach 2020 – 2024 [w tys. ton]



Źródło: Opracowanie własne na podstawie danych Portu w Gdyni.

Największy segment drobnicy stanowią przetładunki kontenerów, które zaliczyły niemal 12% wzrost w wielkości przetładunków w porównaniu z 2023 r. Zasadniczym elementem tej grupy są również towary przetwarzane w technologii tocznej (statki typu ro-ro i promy), które mogą pochwalić się ponad 20-procentowym wzrostem w porównaniu z rokiem poprzednim. Przyczyniło się do tego m.in. otwarcie w 2024 r. nowej linii ro-ro do Södertälje.

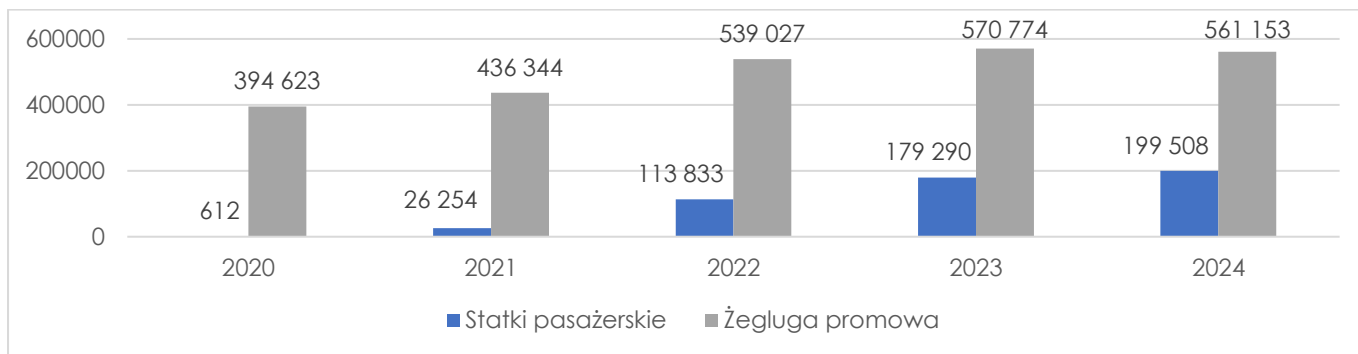
Wykres 18. Przetładunki kontenerów w Porcie Gdynia w latach 2020-2024 [w TEU]



Źródło: Opracowanie własne na podstawie danych Portu w Gdyni.

Analizując sytuację rozwoju **turystyki** w Gdyni w latach 2020-2024 nie sposób pominąć turystyki morskiej, ponieważ większość wycieczkowców przybywających do Polski wpływa do Gdyni. W 2020 r. pandemia Covid-19 spowodowała znaczne zahamowanie ruchu turystycznego drogą morską do Gdyni i z Gdyni. W 2022 r. pojawiły się oznaki ożywienia w żegludze pasażerskiej, choć były to poziomy znacznie niższe niż sprzed pandemii, na co wpływ niewątpliwie miała większa liczba ograniczeń i restrykcji w przewozach pasażerskich, co powoduje znacznie wolniejszą odbudowę całego sektora.

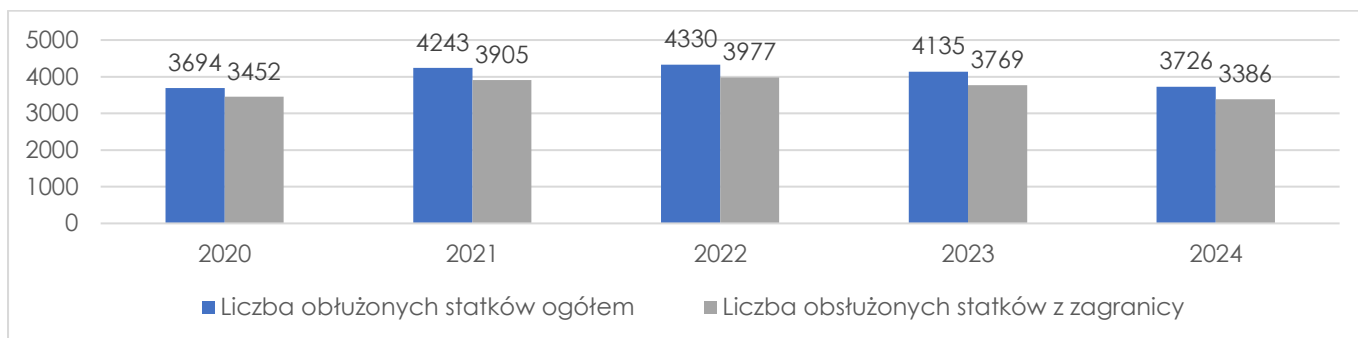
Wykres 19. Liczba pasażerów obsługiwanych w danym roku w ramach statków pasażerskich lub żegluga promowej w latach 2020-2024



Źródło: Opracowanie własne na podstawie danych: [www. https://bip.um.gdynia.pl/dane-podstawowe,1762/port,364805](https://bip.um.gdynia.pl/dane-podstawowe,1762/port,364805) [dostęp: 01.04.2025 r.]

W 2024 r. odnotowano wzrost względem 2023 r. w liczbie pasażerów obsługiwanych w ramach statków pasażerskich - 11,3% (ponad 20 tys. pasażerów więcej). W 2024 r. w okresie od 2 maja do 22 października do gdyńskiego portu zawinęły 42 wycieczkowce (11 jednostek; 42 zawinięcia). Jednym z najważniejszych wydarzeń tego sezonu była wizyta statku Celebrity Silhouette, mierzącego aż 319 metrów. Był to największy wycieczkowiec, który odwiedził Gdynię w 2024 r. Szacuje się, że w sezonie 2024 do Gdyni przybyło około 100 tys. pasażerów, którzy mieli okazję zwiedzać miasto i okoliczne atrakcje.

Wykres 20. Liczba obsługiwanych statków w Gdyni w latach 2020-2024

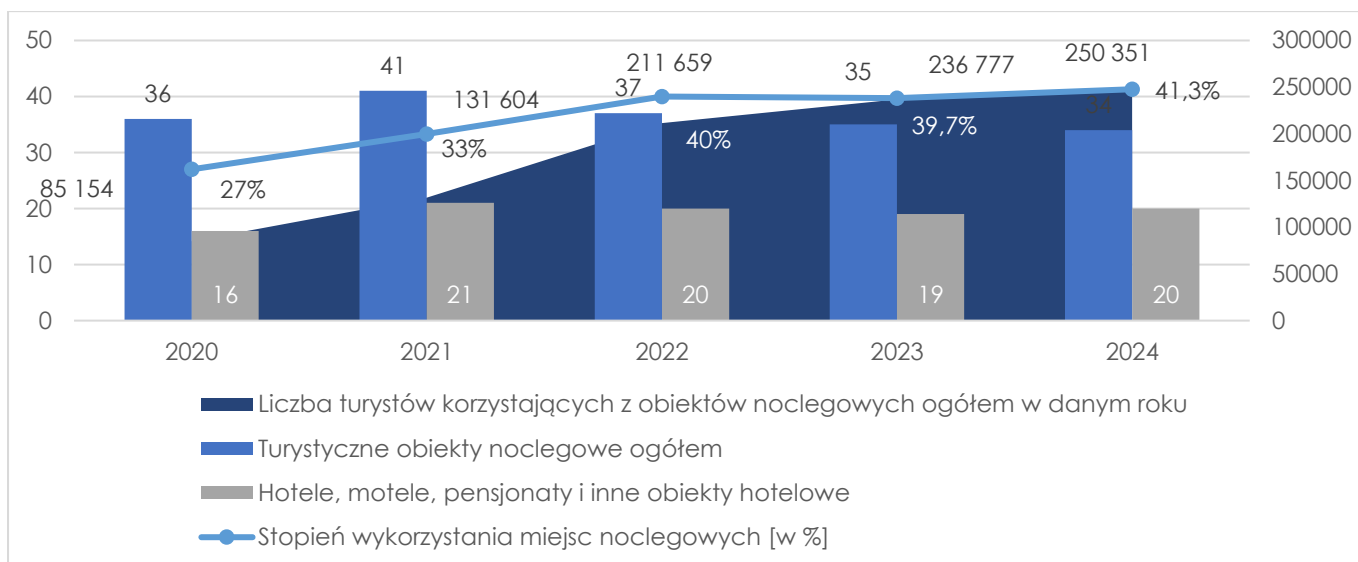


Źródło: Opracowanie własne na podstawie danych Wydziału Strategii UM Gdyni.

Z danych za lata 2020-2024 wynika, że udział obsługiwanych statków z zagranicy stanowił w każdym roku większość. Jednak, na wykresie zauważyć można pewną tendencję spadkową w 2024 r. względem 2020 r. – liczba obsługiwanych statków z zagranicy była niższa o 8%, co świadczy o zwiększaniu liczby obsługiwanych statków pod polską banderą.

Liczba **miejsc noclegowych** jest jednym z istotniejszych mierników potencjału turystycznego. W ogromnym stopniu decyduje ona o chłonności turystycznej i determinuje wielkość ruchu turystycznego, co pozwala na pewne oszacowanie wielkości ruchu turystycznego w danym mieście. Liczba noclegowych obiektów turystycznych w Gdyni w analizowanym okresie nie uległa dużym zmianom, zauważyć można zamknięcie kilku obiektów w 2020 r., na co wpływ miały ograniczenia związane z pandemią COVID-19. W 2020 r. nastąpił spadek liczby korzystających z bazy noclegowej w Gdyni o 43%. W 2022 r. widać wyraźny powrót do trendu wzrostowego ruchu turystycznego. W 2024 r. w Gdyni funkcjonowały 34 turystyczne obiekty noclegowe (w tym 20 obiektów hotelowych), które oferowały łącznie 3 602 miejsca noclegowe, co oznacza wzrost o 3% w stosunku do roku 2023, a liczba turystów korzystających z miejsc noclegowych wyniosła 250 351 (5,7% wzrost do 2023 r.). Stopień całorocznego wykorzystania miejsc noclegowych wyniósł 41,3%.

Wykres 21. Liczba turystycznych obiektów noclegowych w Gdyni w latach 2020-2023



Źródło: opracowanie własne na podstawie danych Banku Danych Lokalnych.



2. Organizacja i zarządzanie miastem

Władza wykonawcza

Prezydent Miasta Gdyni - Aleksandra Kosiorek

Wiceprezydent Miasta Gdyni - Bartłomiej Austen

Wiceprezydent Miasta Gdyni - Oktawia Gorzeńska

Wiceprezydent Miasta Gdyni - Maciej Zielonka

Sekretarz Miasta i Dyrektor Generalny Urzędu - Łukasz Kobus

Dyrektor Zarządzający ds. społecznych - Tomasz Augustyniak

Dyrektor Zarządzający ds. kultury i aktywności mieszkańców - Mariusz Bzdęga

Skarbnik Miasta Gdyni - Honorata Krupka

Władza uchwałodawcza

Rada Miasta Gdyni

Samorządowy organ władzy uchwałodawczej w Gdyni, sprawujący także funkcje kontrolne, złożony z radnych pochodzących z wyboru, działający na podstawie przepisów o samorządzie gminnym oraz samorządzie powiatowym. **Rada Miasta Gdyni** wybierana jest na 5-letnią kadencję.

W wyniku wyborów samorządowych w 2024 r. została wyłoniona Rada Miasta Gdyni IX kadencji 2024-2029, która składa się z: Koalicja Obywatelska, Ruchy Miejskie i Lewica – 13 mandatów, Gdyński Dialog – 7 mandatów, KWW "Samorządność" – 5 mandatów, Prawo i Sprawiedliwość – 3 mandaty.

Tabela 3. Skład Rady Miasta Gdyni IX kadencji w 2024 r.

Szemiot Tadeusz	Przewodniczący Rady Miasta
Śrubarczyk-Cichowska Mariola	Wiceprzewodnicząca Rady Miasta
Trojanowicz Ireneusz	Wiceprzewodniczący Rady Miasta
Ubych Jakub	Wiceprzewodniczący Rady Miasta
Anisowicz Norbert	Koalicja Obywatelska, Ruchy Miejskie i Lewica
Aziewicz Dominik	Koalicja Obywatelska, Ruchy Miejskie i Lewica
Biernacik Dawid	Gdyński Dialog
Bysewska Teresa	Koalicja Obywatelska, Ruchy Miejskie i Lewica
Dudziński Marek	Prawo i Sprawiedliwość
Dzierżyński Arkadiusz	Koalicja Obywatelska, Ruchy Miejskie i Lewica
Kłopotek - Głowczewska Natalia	Gdyński Dialog
Horala Beata	Prawo i Sprawiedliwość
Kłodziński Jarosław	KWW "Samorządność"
Kramin Larysa	Koalicja Obywatelska, Ruchy Miejskie i Lewica
Krym Ewa	KWW "Samorządność"
Piesiewicz Łukasz	Koalicja Obywatelska, Ruchy Miejskie i Lewica (Miasto Wspólne)
Rogała Emilia	Gdyński Dialog
Salomon Anna	Gdyński Dialog
da Silva de Oliveira Marcus	Koalicja Obywatelska, Ruchy Miejskie i Lewica
Stolarczyk Paweł	Prawo i Sprawiedliwość
Strzałkowska Monika	Koalicja Obywatelska, Ruchy Miejskie i Lewica
Tokarska Agnieszka	Koalicja Obywatelska, Ruchy Miejskie i Lewica
Wójcik Małgorzata	Koalicja Obywatelska, Ruchy Miejskie i Lewica
Zastawna Beata	Gdyński Dialog
Zielińska Joanna	KWW "Samorządność"
Żynis Jakub	Koalicja Obywatelska, Ruchy Miejskie i Lewica

Źródło: Opracowanie własne na podstawie danych Biuletynu Informacji Publicznej.

W 2024 r. radni obradowali podczas 11 sesji, w tym 3 w trybie nadzwyczajnym, na których podpisano 378 uchwał. W ramach Rady Miasta Gdyni działało 11 komisji, które odpowiadają za poszczególne dziedziny życia w mieście: Komisja Gospodarki Komunalnej, Komisja Skarg, Wniosków i Petycji, Komisja Oświaty, Komisja Planowania Przestrzennego i Strategii, Komisja Kultury, Komisja Rewizyjna, Komisja Samorządności Lokalnej i Bezpieczeństwa, Komisja Rodziny, Pomocy Społecznej i Zdrowia, Komisja Sportu, Komisja Budżetowa, Komisja Doraźna. Radni Miasta Gdyni interweniowali w sprawach zgłaszanych przez gdynian, m.in. wystosowując interpelacje i zapytania do Prezydenta Miasta Gdyni. W okresie od maja do grudnia 2024 r. złożono łącznie 241 interpelacji i zapytań.

Wsparciem dla Prezydenta Miasta Gdyni są także **Pełnomocnicy**: Barbara Marchwicka – Pełnomocnik Prezydenta Miasta Gdyni ds. przestrzeni publicznych, Małgorzata Czaja – Pełnomocnik Prezydenta Miasta Gdyni ds. otwartych danych, Mariusz Szpaczyński – Pełnomocnik

Prezydenta Miasta Gdyni ds. wyborów i referendów, Oktawia Gorzeńska – Pełnomocnik Prezydenta Miasta Gdyni ds. równego traktowania, Rafał Kryściak – Pełnomocnik Prezydenta ds. ochrony informacji niejawnych Urzędu Miasta Gdyni. Działalność Pełnomocników w mieście pozwala lepiej koordynować sprawy związane z funkcjonowaniem miasta oraz sprawniej działać w ramach Urzędu Miasta Gdyni, ale także ułatwić mieszkańcom dostęp do urzędników.

Organy doradcze i zespoły robocze

Ciała doradcze to fakultatywne organy samorządu terytorialnego o charakterze konsultacyjnym, które pełnią rolę reprezentacji określonych grup na konkretnym terenie. Mają one na celu uwrażliwianie władz samorządowych na potrzeby grup mieszkanki i mieszkańców, a także wyrażanie opinii o działaniach organów samorządu terytorialnego w sprawach, które tych grup dotyczą. Ciałami doradczymi władz samorządowych najczęściej są rady, w skład których wchodzi osoby wyłonione w procesie demokratycznym przez grupę, którą mają reprezentować. W Gdyni w 2024 r. działały następujące Rady jako organy doradcze Prezydenta Miasta:

Tabela 4. Ciała doradcze - Rady działające przy Prezydencie Miasta Gdyni

Gdyńska Rada Dialogu Gospodarczego przy Prezydencie Miasta Gdyni	Jest organem doradczo-opiniotwórczym w sprawach związanych z rozwojem lokalnej przedsiębiorczości
Gdyńska Rada ds. Seniorów	Jest organem doradczym zajmującym się potrzebami osób starszych oraz wzmocnieniem i rozwojem polityki senioralnej
Gdyńska Rada Działalności Pożytku Publicznego	Jest organem doradczo-opiniotwórczym, który ma na celu praktyczną realizację postulatów udziału organizacji pozarządowych w działaniach programowych samorządu Gminy Miasta Gdyni
Gdyńska Rada Rodzinnej Pieczy Zastępczej	Jest organem doradczym zajmującym się problematyką rodzinnej pieczy zastępczej
Gdyńska Rada Rodziny z Niepełnosprawnością	Jest organem doradczym zajmującym się problematyką osób z niepełnosprawnościami
Gdyńska Rada Rowerowa	Jest zespołem ds. koordynacji działań w zakresie rozwoju komunikacji rowerowej
Młodzieżowa Rada Miasta Gdyni	Organ doradczy składający się z uczniów gdyńskich szkół w wieku od 15 do 21 lat. Kadencja Młodzieżowej Rady Miasta trwa 2 lata
Powiatowa Rada Rynku Pracy obejmująca zakresem swojego działania teren miasta Sopotu i Gdyni	Jest organem opiniodawczo-doradczym Starosty w sprawach polityki rynku pracy
Powiatowa Społeczna Rada do Spraw Osób Niepełnosprawnych w Gdyni	Jest organem opiniodawczo-doradczym ds. osób niepełnosprawnych
Rada ds. Budżetu Obywatelskiego 2023-2025	Jest organem opiniodawczo-doradczym w sprawach związanych z Budżetem Obywatelskim
Rada Naukowa Pomorskiego Parku Naukowo-Technologicznego Gdynia	Jest organem opiniodawczo-ekspertycznym w sprawach związanych z rozwojem PPNT Gdynia
Rada Społeczna przy SPZOZ Ośrodka Profilaktyki i Terapii Uzależnień w Gdyni	Jest to organ doradczy działający przy SPZOZ Ośrodka Profilaktyki i Terapii Uzależnień w Gdyni
Rady Dzielnic	Organy funkcjonujące w każdej dzielnicy
Społeczna Rada ds. Rodziny i Dziecka	Jest organem doradczym w zakresie opiniowania i zgłaszania spraw dotyczących polityki rodzinnej miasta

Źródło: Opracowanie własne na podstawie danych Biuletynu Informacji Publicznej.

W Gdyni funkcjonują także **komisje** – zespoły osób kompetentnych i odpowiedzialnych za realizację konkretnego zadania, spełnienie pewnej konkretnej czynności. Komisja jest ciałem delegowanym, a więc podlega instancji, która ją ustanowiła. Podstawową cechą działania komisji jest kolektywne

wykonywanie pracy. W Gdyni działalność prowadzą następujące Komisje: Gminna Komisja Rozwiązywania Problemów Alkoholowych, Komisja Bezpieczeństwa i Higieny Pracy, Komisja Bezpieczeństwa Ruchu Drogowego, Komisja d/s Czasowej Organizacji Ruchu i Zajęcia Pasa Drogowego w Gdyni, Komisja do spraw nabywania lokali mieszkalnych, Komisje konkursowe powoływane w celu wyłonienia kandydatów na stanowiska dyrektorów samorządowych instytucji kultury, Komisje konkursowe powoływane w celu zaopiniowania ofert zgłoszonych do otwartych konkursów ofert na realizację zadań publicznych z zakresu kultury, Miejska Komisja Bezpieczeństwa i Porządku, Miejska Komisja Urbanistyczno-Architektoniczna, Miejski Zespół Zarządzania Kryzysowego oraz Miejskie Centrum Zarządzania Kryzysowego, Społeczna Komisja Mieszaniowa.

W Gdyni działają również **zespoły robocze** powołane w celu realizacji konkretnych zadań. Zespoły robocze pracują w oparciu o wyniki przeprowadzonej wcześniej diagnozy problemu i wypracowują koncepcje rozwiązań i rekomendacje przy złożonych zagadnieniach. Zespoły mogą mieć charakter doraźny lub stały. W Gdyni działają następujące zespoły robocze: Zespół Konsultacyjny do spraw oceny wniosków dotyczących rehabilitacji zawodowej osób z niepełnosprawnością, finansowanych ze środków Funduszu Rehabilitacji Osób Niepełnosprawnych, Zespół do spraw dostępności osobom ze szczególnymi potrzebami w obiektach użyteczności publicznej należących do Gminy Miasta Gdynia, Zespół do spraw ochrony krajobrazu Gdyni, Zespół do spraw przygotowania Planu działań na rzecz zrównoważonej energii i klimatu (SECAP) dla miasta Gdyni, Zespół do spraw raportowania schematów podatkowych (MDR), Zespół ds. Bezpieczeństwa Informacji, Zespół ds. inwentaryzacji i ewidencji kanalizacji wód opadowych, Zespół ds. Kontroli Bazy Noclegowej pozostającej w ewidencji Prezydenta Miasta Gdyni, Zespół ds. koordynacji działań Miasta Gdyni, związanych z ochroną i zarządzaniem dobrem „Gdynia. Wczesnomodernistyczne Centrum Miasta”, Zespół ds. ochrony i promocji gdyńskiego modernizmu, Zespół ds. opracowania i wdrażania Strategii Rozwoju Elektromobilności Gminy Miasta Gdyni, Zespół ds. opracowania i wdrożenia rozwiązań dla projektu Cyfrowa Gdynia, Zespół ds. oświadczeń majątkowych, Zespół ds. Przedsiębiorczości Rodzinnej, Zespół ds. przygotowania i realizacji zadań zgłoszonych do objęcia dofinansowaniem w formule ZIT w programie FEnKS 2021-2027 w ramach projektu pn.: „Infrastruktura zrównoważonej mobilności miejskiej w Gdyni”, Zespół ds. rozszerzenia Pomorskiej Specjalnej Strefy Ekonomicznej, Zespół ds. Rozwoju Zawodowego, Zespół ds. zarządzania oświetleniem ulicznym oraz jego optymalizacji, Zespół odpowiedzialny za realizację zadań wynikających z Ustawy o Krajowym Zasobie Nieruchomości, Zespół pn. Klimat30 do spraw wdrożenia w Gdyni pakietu „Fit for 55” ogłoszonego przez Komisję Europejską, Zespół Projektowy ds. Miejskich Placów Zabaw i Rekreacji.

W ramach działalności organów doradczych i konsultacyjnych w Gdyni można wyróżnić także **kapituły konkursowe** powołane na rzecz konkretnych konkursów realizowanych w mieście. Celem ich działalności jest ustanawianie dorocznych nagród: Kapituła Gdyńskiej Nagrody Dramaturgicznej, Kapituła Nagrody Artystycznej Prezydenta Miasta Gdyni „Galion Gdyński”, Kapituła Nagrody Literackiej Gdynia

Urząd Miasta Gdyni

Urząd Miasta Gdyni to jednostka organizacyjna, która realizuje gminne zadania publiczne. Instytucja działa na podstawie przepisów prawa, statusu miasta, regulaminu oraz aktów prawnych wydawanych przez Radę Miasta Gdyni oraz Prezydenta Miasta Gdyni. Organizację i zasady funkcjonowania Urzędu Miasta Gdyni określa Zarządzenie nr 4806/11/VI/S Prezydenta Miasta Gdyni z dnia 28 grudnia 2011 r. z późn. zm. w sprawie Regulaminu organizacyjnego Urzędu Miasta Gdyni.

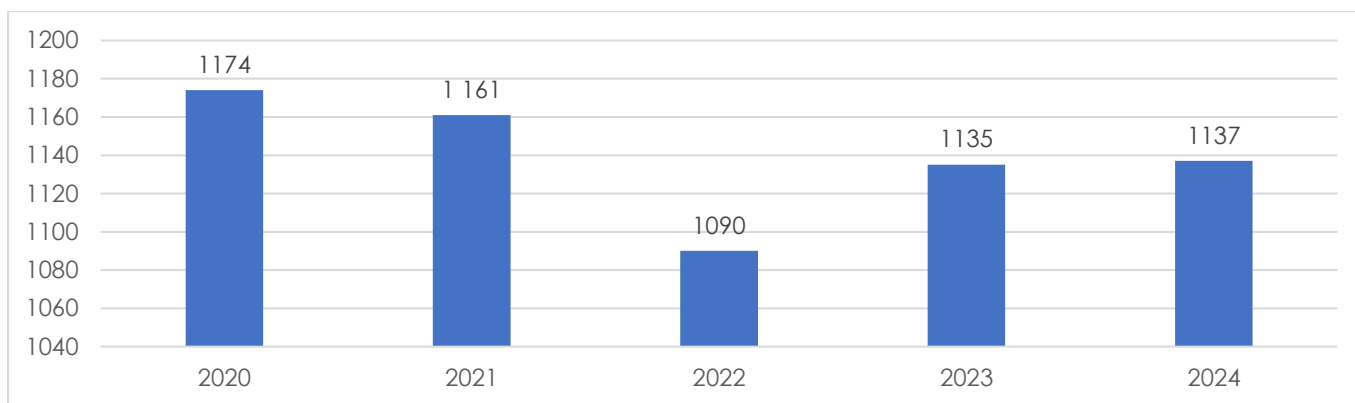
Tabela 5. Wykaz Biur i Wydziałów Urzędu Miasta Gdyni

Biuro/Wydział	Osoba kierująca jednostką
Biuro ds. BHP	Adam Jereczek
Biuro ds. Dzielnic	Tomasz Kamiński
Biuro ds. Energetyki	Hanna Górecka- Banasik
Biuro ds. organizacji pozarządowych	Salwiusz Marchel
Biuro Miejskiego Konserwatora Zabytków	Celina Łozowska
Biuro Miejskiego Rzecznika Konsumentów	Daniel Zaborszczyk
Biuro Ochrony	Rafał Kryściak
Biuro Plastyka Miasta	Jacek Piątek
Biuro Prezydenta	Anna Chojnowska
Biuro Radców Prawnych	mec. Marcin Zawisza
Biuro Rady Miasta	Magdalena Anuszek
Gdyńskie Centrum Kontakt	Piotr Wiśniewski
Samodzielne stanowisko ds. otwartych danych	Małgorzata Czaja
Straż Miejska	Komendant Straży Miejskiej Andrzej Bień
Urząd Stanu Cywilnego	Innocenta Nycz
Wydział Administracyjny	Iwona Pianka
Wydział Architektoniczno - Budowlany	Renata Stelmach
Wydział Audytu i Ochrony Danych	Dorota Płaczkowska
Wydział Budynków	Grażyna Muszyńska
Wydział Dostępności	Agnieszka Wawrzyniak
Wydział Edukacji	Iwona Tanewska
Wydział Finansów i Budżetu	Małgorzata Kraśniak
Wydział Gospodarki Nieruchomościami i Geodezji	Krzysztof Kowieski
Wydział Inwestycji	Paweł Filar
Wydział Kadr i Szkoleń	Artur Wentland
Wydział Komunikacji Społecznej i Informacji	Joanna Śliwińska
Wydział Księgowości Urzędu	Beata Kosecka
Wydział Kultury	Maja Wagner
Wydział Nadzoru Właścicielskiego	Jerzy Cieśliński
Wydział Ogrodnika Miasta	Tadeusz Schenk
Wydział Organizacyjny	Mariusz Szpaczyński
Wydział Podatków	Artur Usik
Wydział Polityki Gospodarczej	Agnieszka Kukietko
Wydział Projektów Infrastrukturalnych	Beata Neumann
Wydział Projektów Rozwojowych	Małgorzata Nowak
Wydział Spraw Obywatelskich	Iwona Neubert-Michalak
Wydział Spraw Społecznych	Joanna Wasilewska
Wydział Środowiska	Bartosz Frankowski
Wydział Strategii	Katarzyna Gruszka
Wydział Zarządzania Kryzysowego i Ochrony Ludności	Robert Ronduda

Źródło: Opracowanie własne na podstawie danych Biuletynu Informacji Publicznej.

Na koniec 2024 r. **zatrudnienie** w Urzędzie Miasta Gdyni wyniosło 1 137 pracowników – w tym 881 kobiet (77,5%) i 256 mężczyzn. W stosunku do 2020 r. nastąpił spadek zatrudnienia o 37 osób (3,2%).

Wykres 22. Liczba zatrudnionych w Urzędzie Miasta Gdyni w latach 2020- 2024 wg stanu na 31.12



Źródło: Opracowanie własne na podstawie danych Wydziału Strategii UM Gdyni.

W ramach Urzędu Miasta Gdyni mieszkańcy mogą załatwić wiele spraw w zakresie: budownictwa, architektury i urbanistyki; cmentarzy i pogrzebów; dodatków mieszkaniowych; dowodów osobistych; dowodów rejestracyjnych i kart pojazdu; dróg i zieleni; działalności gospodarczej; edukacji; fundacji i stowarzyszeń; geodezji; interwencji; inwestycji; kredytów, dotacji i ulg; kultury i sportu; lokali mieszkalnych i użytkowych; meldunków; koncesji; niepełnosprawności; nieruchomości i gruntów; ochrony środowiska i rolnictwa; opłat; podatków, prawa jazdy i rejestracji pojazdów; promocji i reklamy; rzeczy znalezionych; spraw obywatelskich; świadczeń rodzinnych; tablic rejestracyjnych oraz tabliczek znamionowych, transportu drogowego oraz przewozów; Urzędu Stanu Cywilnego; usuniętych pojazdów; wojska; wyborów; zabytków; zgromadzeń oraz zwierząt.

W 2024 r. realizowano m.in. działania mające na celu poprawę dostępności budynków Urzędu Miasta Gdyni i innych budynków użyteczności publicznej dla osób ze specjalnymi potrzebami. Przeprowadzono konsultacje społeczne mające na celu analizę potrzeb mieszkańców, osób ze szczególnymi potrzebami pod kątem opracowania strategii dotyczącej osób z niepełnosprawnościami na lata 2025-2029. Przeprowadzono także spotkania Zespołu ds. dostępności osobom ze szczególnymi potrzebami w obiektach użyteczności publicznej należących do Gminy Miasta Gdyni oraz koordynowano jego działania w ramach **„Planu działania Urzędu Miasta Gdyni na rzecz poprawy zapewnienia dostępności osobom ze szczególnymi potrzebami na lata 2022-2025”**. W ramach dotychczas podjętych czynności, zapewniono możliwość odbycia wideorozmowy z tłumaczem polskiego języka migowego w związku z załatwianiem sprawy w Urzędzie oraz skontaktowania się z tłumaczem przez osoby niesłyszące za pomocą wiadomości SMS. Ponadto przetłumaczono na język migowy instrukcję obsługi systemu rezerwacji wizyt oraz rozpoczęto tłumaczenie procedur urzędowych opisanych w Biuletynie Informacji Publicznej. W Biuletynie Informacji Publicznej łącznie dostępnych było ok. 240 filmów z tłumaczeniem procedur obowiązujących przy załatwianiu spraw w Urzędzie Miasta Gdyni. Ponadto aplikacja mobilna i strona Karty Mieszkańca zostały dostosowane do wymogów w zakresie dostępności cyfrowej w ramach dofinansowania z PFRON.

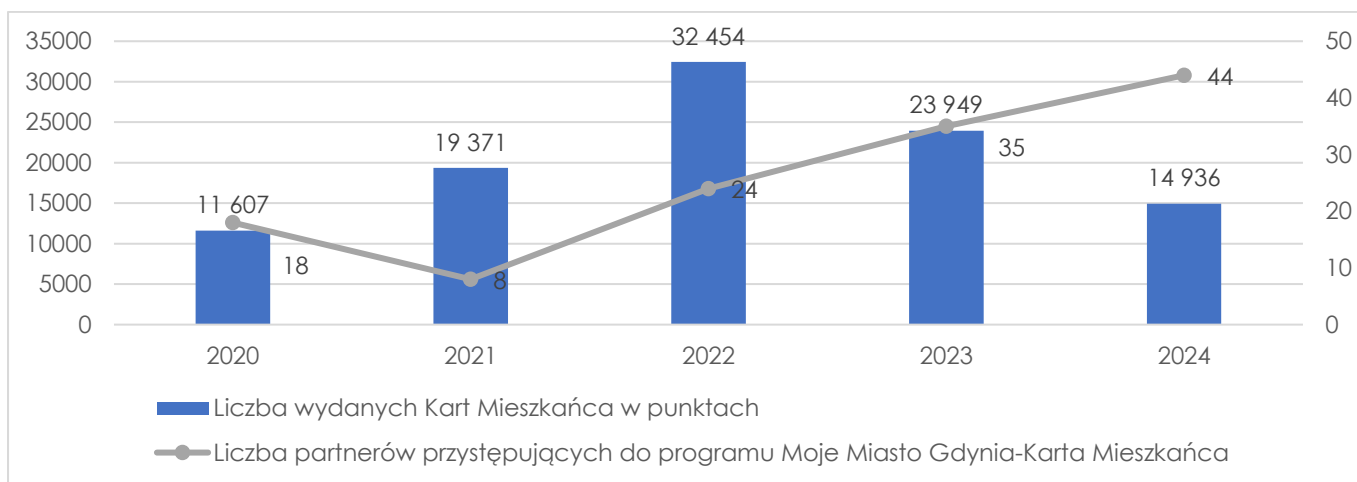
Zapewniono także usługi doradcze i konsultacyjne dotyczące dostępności architektonicznej oraz oceny merytorycznej dokumentacji projektowych uzgadnianych w przestrzeniach publicznych Gminy Miasta Gdyni. Dodatkowo, przeprowadzono następujące szkolenia: dla pracowników Wydziału Architektoniczno-Budowlanego Urzędu Miasta Gdyni w zakresie prostego języka oraz tworzenia pism dostępnych cyfrowo; dla kierwców Zarządu Komunikacji Miejskiej pod hasłem „Obsługa pasażera z niepełnosprawnością w transporcie publicznym”; dla urzędników „Obsługa osoby z niepełnosprawnością w Urzędzie Miasta Gdyni” – 3 szkolenia.

W 2024 r. wykonano także dwa audyty w zakresie dostępności architektonicznej i komunikacyjno-informacyjnej dla placówek oświatowych (Szkoły Podstawowej 13 ul. Halicka 8 i Zespołu Szkolno-Przedszkolnego nr 4 ul. Chwaszczyńska 26). Ponadto, opiniowano dokumentacje projektowe w zakresie zgodności ze Standardami Dostępności i projektowaniem uniwersalnym – 85 dokumentacji oraz wydano 11 wytycznych do projektowania w zakresie dostępności i projektowania uniwersalnego, ale także uczestniczono w odbiorach 5 inwestycji komunalnych w Gdyni. W 2024 r. rozpoczęto prace nad aktualizacją „Standardów Dostępności dla miasta Gdyni”.

W czwartym kwartale 2024 r. ruszył nowy projekt „**Gdynia dostępna dla wszystkich**”, dzięki któremu mieszkańcy przy współpracy z Radami Dzielnic mogą zgłaszać miejsca wymagające poprawy w swoich dzielnicach. Projekt ma na celu analizę potrzeb mieszkańców wszystkich dzielnic w mieście m.in. w zakresie dostępności. W grudniu 2024 r. Wydział Dostępności Urzędu Miasta Gdyni opracował informator „Dostępne cztery kąty”, który skierowany jest do osób z niepełnosprawnościami, wspólnot oraz spółdzielni mieszkaniowych.

Gdyńskie Centrum Kontakt odpowiada za kontakt z Mieszkańcami Gdyni za pośrednictwem jednego numeru telefonu. Do jego zadań należy m.in.: informowanie o sprawach załatwianych przez Urząd Miasta, aktualizacja baz danych mieszkańców w systemie CRM; obsługa - projektu Karta Mieszkańca, aplikacji Asystent Mieszkańca, aplikacji Wirtualny Urzędnik, aplikacji Gdynia.pl, Elektronicznej Tablicy Ogłoszeń, Cyfrowego Urzędu oraz Biuletynu Informacji Publicznej.

Wykres 23. Karta Mieszkańca Gdyni w latach 2020-2024



Źródło: Opracowanie własne na podstawie danych Gdyńskiego Centrum Kontakt.

Karta Mieszkańca Gdyni funkcjonuje od 2018 r. Okazanie karty w wielu miejscach skutkuje zniżką na produkty/usługi lub pozwala na uczestnictwo w życiu kulturalnym za darmo, albo na preferencyjnych warunkach. W programie uczestniczą trzy strony: dostawcy usług, miasto oraz mieszkańcy. Karta Mieszkańca zapewnia wiele korzyści: miasto zyskuje aktywnych mieszkańców, mieszkańcy tańszą rozrywkę oraz informacje, a partnerzy – przedsiębiorcy - dobrą promocję. Dodatkowo, Karta Mieszkańca Gdyni łączy w sobie funkcjonalności innych kart – Gdyni Rodzinnej, Gdyni Senior Plus, bibliotecznej oraz biletu ZKM. Do końca roku 2024 r. wydano w Gdyni ponad 102 tys. Kart Mieszkańca. Tylko w 2024 r. przyjęto 21 583 wnioski o wydanie karty i wydano w punktach 14 936 kart oraz odnotowano 11 841 zarejestrowanych kont. Na wykresie powyżej zauważyć można wyraźne odbicie po pandemii Covid-19 i wzrost w liczbie partnerów projektu w latach 2020-2024.

Gdyńskie Centrum Kontakt w 2024 r. obsłużyło 62 272 rozmowy telefoniczne z mieszkańcami. W ramach aplikacji Gdynia.pl w Asystencji Mieszkańca odnotowano 3 795 zgłoszeń, które trafiły

bezpośrednio do odpowiednich komórek Urzędu Miasta lub m.in. do Straży Miejskiej. Względem 2022 r. (2 752) odnotowano wzrost liczby zgłoszonych spraw z wykorzystaniem narzędzia Asystenta Mieszkańca o niemal 40%. W Gdyni od 2020 r. funkcjonuje rozwiązanie technologiczne polegające na automatycznej rezerwacji wizyt w Urzędzie Miasta Gdyni. W 2024 r. z wykorzystaniem systemu pod adresem rezerwacje.um.gdynia.pl umówiono 64 583 wizyty. Z systemu płatności online np. za wydanie prawa jazdy, odpisu aktu stanu cywilnego skorzystało 913 mieszkańców. Gdynia udostępniła także mieszkańcom Platformę Cyfrowego Urzędu pod adresem: www.nasze.miasto.gdynia.pl/cu, za pomocą której mieszkańcy, korzystając z elektronicznej skrzynki podawczej, mają możliwość złożenia dokumentów za pośrednictwem internetu. W 2024 r. odnotowano 5 428 złożonych wniosków.

W 2024 r. oddano do użytku mieszkańcom **Smart Mapę Gdyni** – innowacyjne narzędzie, które ma na celu prezentowanie inwestycji miejskich w ramach 6 głównych modułów: inwestycje, wydarzenia, Budżet Obywatelski, komunikacja, edukacja oraz warstwy tematyczne m.in. potencjał solarny budynków. Jest to narzędzie, które nie tylko prezentuje bogactwo inwestycji miejskich, ale także otwiera zupełnie nowe możliwości interakcji z przestrzenią miejską.

W czerwcu 2024 r. Gdynia przystąpiła do pilotażowego wdrożenia **systemu elektronicznego obiegu dokumentów EZD RP**, stworzonego i nadzorowanego przez białostocki oddział Naukowej i Akademickiej Sieci Komputerowej (NASK). Wdrożenie systemu to złożone przedsięwzięcie mające głęboki wpływ na całą organizację, w szczególności wiążące się ze zmianą sposobu pracy. Jednostkami objętymi pilotażowym wdrożeniem zostały: Gdyńskie Centrum Informatyki, Centrum Usług dla Przedszkoli i Szkół, Szkoła Podstawowa nr 12 w Gdyni oraz Szkoła Muzyczna I i II stopnia im. Zygmunta Noskowskiego w Gdyni. Aktualnie tworzone są procedury związane z JRWA (Jednolity Rzeczowy Wykaz Akt), które będą mogły być powielone we wszystkich placówkach edukacyjnych w mieście.

W 2024 r. w Gdyni r. istniało 27 971 punktów adresowych². Na koniec września 2024 r. w zasięgu **stacjonarnego dostępu do usług szerokopasmowych** było 24 726 punktów adresowych, a 3 245 pozostało bez zasięgu. Na wskazanym obszarze było 7 219 białych plam NGA. Od 1 stycznia 2023 r. do 30 września 2024 r. mieszkańcy zgłosili 357 zapotrzebowania na internet i 16 weryfikacji danych w systemie internet.gov.pl. W Gdyni zgłoszone zostały plany inwestycyjne obejmujące 8 329 punktów adresowych.

Gminne jednostki organizacyjne

Gminne jednostki organizacyjne to jednostki, które zostały utworzone przez gminę, lub w której gmina ma udziały, lub której działalność jest zaplanowana w budżecie gminy w ramach środków finansowych na dany rok. W ramach jednostek organizacyjnych Gminy Miasta Gdyni możemy wyróżnić:

- o **administracja zespolona:** Powiatowy Urząd Pracy;
- o **kultura i sport:** Centrum Nauki Experiment w Gdyni, Gdyńskie Centrum Filmowe, Gdyńskie Centrum Kultury, Gdyńskie Centrum Sportu, Miejska Biblioteka Publiczna, Młodzieżowy Dom Kultury, Muzeum Emigracji w Gdyni, Muzeum Miasta Gdyni, Teatr Miejski w Gdyni;
- o **licea ogólnokształcące i zespoły szkół ogólnokształcących:** I Akademickie Liceum Ogólnokształcące, II Liceum Ogólnokształcące, III Liceum Ogólnokształcące z Oddziałami Dwujęzycznymi im. Marynarki Wojennej RP, Gdyńska Szkoła Matury Międzynarodowej,

² Punkt opisany przez numer porządkowy oraz parę współrzędnych X, Y określającą położenie punktu adresowego w przestrzeni.

IX Liceum Ogólnokształcące im. marsz. Józefa Piłsudskiego, V Liceum Ogólnokształcące, VI Liceum Ogólnokształcące, X Liceum Ogólnokształcące, XIV Liceum Ogólnokształcące, Zespół Sportowych Szkół Ogólnokształcących, Zespół Szkół Ogólnokształcących nr 6, Zespół Szkół Ogólnokształcących nr 8;

- o **pomoc społeczna:** Centrum Administracyjne Placówek Opiekuńczo-Wychowawczych w Gdyni, Centrum Samopomocy w Gdyni, Dom Pomocy Społecznej, Gdyńskie Centrum Usług Opiekuńczych, Miejski Ośrodek Pomocy Społecznej, Placówki Opiekuńczo-Wychowawcze Nr 2, Nr 4, Nr 5, Nr 6; Środowiskowy Dom Samopomocy Maciejewicza 11 z siedzibą w Gdyni, Środowiskowy Dom Samopomocy Maczka 1 z siedzibą w Gdyni, Środowiskowy Dom Samopomocy Maczka 2 z siedzibą w Gdyni, Środowiskowy Dom Samopomocy Wąsowicza 3 z siedzibą w Gdyni, Zespół Placówek Specjalistycznych;
- o **powiatowe służby, inspekcje i straże:** Komenda Miejska Państwowej Straży Pożarnej w Gdyni, Komenda Miejska Policji w Gdyni, Powiatowy Inspektorat Nadzoru Budowlanego dla miasta na prawach powiatu w Gdyni;
- o **przedszkola:** Przedszkole nr 4, Przedszkole nr 5, Przedszkole nr 6, Przedszkole nr 7 „Bursztynowa Siódemka”, Przedszkole nr 8 „Pluszowy Misiaczek”, Przedszkole nr 9, Przedszkole nr 11 „Pod Kasztanami”, Przedszkole nr 13, Przedszkole nr 14, Przedszkole nr 15, Przedszkole nr 16, Przedszkole nr 18, Przedszkole nr 19, Przedszkole nr 21, Przedszkole nr 22, Przedszkole nr 23, Przedszkole nr 24, Przedszkole nr 25 „Gdyńskie Perty”, Przedszkole nr 26 „Bajkowa Kraina”, Przedszkole nr 27 „Malutkowo”, Przedszkole nr 28, Przedszkole nr 29, Przedszkole nr 30, Przedszkole nr 31, Przedszkole nr 32 „Cisowiaczki”, Przedszkole nr 35 „Pod Żaglami”, Przedszkole nr 36, Przedszkole nr 42 „Pod Modrzewiem”, Przedszkole nr 43 „Jantarek”, Przedszkole nr 44, Przedszkole nr 46 „Jaś i Małgosia”, Przedszkole nr 47, Przedszkole nr 48 „Morska Przygoda”, Przedszkole nr 49, Przedszkole nr 51, Przedszkole nr 52, Przedszkole nr 53, Przedszkole nr 56, Przedszkole nr 58, Przedszkole nr 59;
- o **spółki prawa handlowego:** Agencja Rozwoju Gdyni Sp. z o.o., Eko Dolina Sp. z o.o., InnoBaltica Sp. z o.o. w Gdańsku, Okręgowe Przedsiębiorstwo Energetyki Ciepłej Sp. z o.o. w Gdyni, Przedsiębiorstwo Komunikacji Autobusowej Sp. z o.o., Przedsiębiorstwo Komunikacji Miejskiej Sp. z o.o., Przedsiębiorstwo Komunikacji Trolejbusowej Sp. z o.o., Przedsiębiorstwo Wodociągów i Kanalizacji Sp. z o.o. w Gdyni, Towarzystwo Budownictwa Społecznego „Czynszówka” Sp. z o.o.; spółki prawa handlowego, w których wartość udziałów lub akcji Gminy Miasta Gdyni nie przekracza 50% wartości kapitału: Port Lotniczy Gdańsk Sp. z o.o. w Gdańsku, Przedsiębiorstwo Wodociągów i Kanalizacji Sp. z o.o. w Gdyni, Zarząd Morskiego Portu Gdynia S.A. w Gdyni, Okręgowe Przedsiębiorstwo Energetyki Ciepłej Sp. z o.o. w Gdyni, Pomorski Regionalny Fundusz Poręczeń Kredytowych Sp. z o.o. w Gdańsku, Pomorski Fundusz Pożyczkowy Sp. z o.o. w Gdańsku, PKP Szybka Kolej Miejska w Trójmieście Sp. z o.o. w Gdyni, InnoBaltica Sp. z o.o.,
- o **szkoły podstawowe i zespoły szkół:** Zespół Szkolno-Przedszkolny nr 6, Szkoła Muzyczna I i II stopnia, Szkoła Podstawowa nr 6, Szkoła Podstawowa nr 8, Szkoła Podstawowa nr 10, Szkoła Podstawowa nr 11, Szkoła Podstawowa nr 12, Szkoła Podstawowa nr 13, Szkoła Podstawowa nr 16, Szkoła Podstawowa nr 17, Szkoła Podstawowa nr 18, Szkoła Podstawowa nr 20, Szkoła Podstawowa nr 21, Szkoła Podstawowa nr 23, Szkoła Podstawowa nr 26, Szkoła Podstawowa nr 28, Szkoła Podstawowa nr 29, Szkoła Podstawowa nr 31, Szkoła Podstawowa nr 33, Szkoła Podstawowa nr 34, Szkoła Podstawowa nr 35, Szkoła Podstawowa nr 39, Szkoła Podstawowa nr 40, Zespół Szkolno-Przedszkolny nr 5, Szkoła Podstawowa nr 44, Szkoła Podstawowa nr 48, Szkoła Podstawowa nr 51, Szkoła Podstawowa nr 52, Zespół Szkolno-Przedszkolny nr 2, Zespół

Szkolno-Przedszkolny nr 3, Zespół Szkolno-Przedszkolny nr 4, Zespół Szkół Specjalnych nr 17, Zespół Wczesnej Edukacji nr 1 (Szkoła Podstawowa nr 45 i Przedszkole nr 50);

- o **inne:** Biuro Planowania Przestrzennego Gdyni, Centrum Administracyjno-Rozliczeniowe, Centrum Aktywności Seniora, Centrum Usług dla Przedszkoli i Szkół, Gdyński Ośrodek Doskonalenia Nauczycieli, Gdyńskie Centrum Informatyki, Gdyńskie Centrum Zdrowia, Laboratorium Innowacji Społecznych, Miejska Stacja Pogotowia Ratunkowego, Ośrodek Profilaktyki i Terapii Uzależnień, Pomorski Park Naukowo-Technologiczny, Poradnie Psychologiczno-Pedagogiczne Nr 1 – Nr 3, Specjalny Ośrodek Szkolno-Wychowawczy Nr 1 i Nr 2, Zarząd Budynków i Lokali Komunalnych w Gdyni, Zarząd Cmentarzy Komunalnych w Gdyni, Zarząd Dróg i Zieleni, Zarząd Komunikacji Miejskiej w Gdańsku, Zespół Placówek Oświatowych nr 1, Żłobek „Koniczynka”, Żłobek „Niezapominajka”.

Współpraca międzynarodowa

Gdynia dba o rozwój **międzynarodowych kontaktów** m.in. poprzez formalne zawieranie umów z miastami siostrzanymi. Umowy te dotyczą współpracy na wielu płaszczyznach m.in. kultury, sportu, edukacji, turystyki, ochrony zdrowia, transportu, administracji, gospodarki, itp. Zgodnie z celami strategicznymi zawartymi w dokumencie "Strategia rozwoju Gdyni" miasto utworzyło **Bałtyckie Koło Gdyńskich Miast Siostrzanych**. Jest to sieć miast położonych w regionie Morza Bałtyckiego, z którymi Gdynia podpisała umowy o współpracy miast siostrzanych (obecnie są to: Aalborg (Dania), Karlskrona (Szwecja), Kilonia (Niemcy), Kłajpeda (Litwa), Kotka (Finlandia), Kristiansand (Norwegia), Kunda/Viru-Nigula (Estonia) i Liepaja (Łotwa). Ponadto Gdynia współpracuje też z takimi partnerami zagranicznymi jak: Plymouth, Brooklyn, Seattle, Związek Metropolitalny Wybrzeża Opalowego, Haikou, Żytomierz oraz miasta zaprzyjaźnione: Rustavi, Zhuhai.

W 2024 r. w fińskiej miejscowości Kotka trwał Kotka Maritime Festival 2024, w którym wzięli udział gdyńscy samorządowcy (spotkali się m.in. z prezydentem Kotki oraz urzędnikami z tamtejszego magistratu). Gdynia zacieśniła też współpracę z Seattle na rzecz organizacji m.in. dwóch festiwali filmowych - Seattle Polish Film Festival i Festiwal Polskich Filmów Fabularnych w Gdyni oraz obchodów 100-lecia Gdyni. W 2024 r. zorganizowano 41 wyjazdów zagranicznych z udziałem 67 pracowników Urzędu Miasta Gdyni i Radnych Miasta Gdyni na targi, konferencje, wizyty studyjne, spotkania robocze w ramach realizowanych międzynarodowych projektów. Przyjęto 21 wizyt delegacji zagranicznych, w których uczestniczyło 63 gości. Spotkania dotyczyły m.in. współpracy z miastami siostrzanymi, wymiany doświadczeń, współpracy kulturalnej, edukacyjnej lub miały charakter kurtuazyjny.

Jednym z ważniejszych wyjazdów była wizyta Prezydent Gdyni na Tajwanie. Gdyńscy samorządowcy odwiedzili miasta Kaohsiung i Tajpej, gdzie spotkali się z lokalnymi władzami i rozmawiali o współdziałaniu oraz potencjale inwestycyjnym. Spotkanie z prezydentem portowego miasta Kaohsiung zaowocowało podpisaniem dokumentu deklarującego wolę współpracy w dziedzinie smart city, gospodarki, kultury, sportu i edukacji.

Od wybuchu rosyjskiej agresji na Ukrainę Gdynia włączyła się aktywnie w **pomoc obywatelom Ukrainy** uciekającym z okupowanego kraju. Uruchomiono punkty informacyjne dla kilku tysięcy uchodźców, wspierano Ukraińców w załatwianiu formalności związanych np. z nadawaniem numeru PESEL, oferowano miejsca noclegowe, pakiety żywnościowe i higieniczne, wspierano edukację i podejmowanie zatrudnienia na gdyńskim rynku pracy, zapewniono także bezpłatne przejazdy komunikacją miejską oraz nieprzerwanie wysyłano dary do mieszkańców Lwowa i Żytomierza.

W 2024 r. Gdynia kontynuowała działania pomocowe dla Ukrainy. Odbyło się m.in. spotkanie Prezydent Gdyni z konsulem generalnym Ukrainy w Gdańsku, które poświęcone było omówieniu perspektyw kontynuacji współpracy i dalszego wsparcia dla Ukrainy. W Urzędzie Miasta Gdyni przyjęto także delegację ok. 50 dzieci i młodzieży z Ukrainy wraz z wicekonsulem Ukrainy Oleksandrem Martsiniva. W Pomorskim Parku Naukowo-Technologicznym zorganizowano spotkanie samorządowców z Ukrainy z przedstawicielami władz Gdyni, urzędnikami i reprezentantami PPNT oraz Centrum Nauki Eksperyment. Celem rozmów było zapoznanie się z lokalnym szkolnictwem, pracą samorządu, działalnością na rzecz osób z niepełnosprawnością i rozwojem nauki. Wizyta odbyła się w ramach programu DOBRE (Decentralization Offering Better Results and Efficiency) finansowanego przez Amerykańską Agencję ds. Rozwoju Międzynarodowego (USAID).

Gdynia kontynuowała także współpracę z **Funduszem Narodów Zjednoczonych na Rzecz Dzieci UNICEF**. Do 2024 r. w ramach tej współpracy do Gdyni trafiły 24 mln zł, które przeznaczono na realizację działań (84 zadania) skierowanych do dzieci i rodzin z doświadczeniem uchodźczym. Dzięki tym środkom udało się zorganizować prawie 70 tys. godzin bezpłatnych zajęć czy warsztatów edukacyjnych dla dzieci i młodzieży. Ze wsparcia skorzystało ponad 30 tys. dzieci. A od marca 2023 r. przy ul. Starowiejskiej 25 działa punkt **Spilno Gdynia**, którego głównym celem jest zapewnienie uchodźcom pełnej informacji o pomocy i działaniach, które zostały dla nich przygotowane w Gdyni. To również przestrzeń integracji polsko-ukraińskiej, gdzie odbywają się spotkania dla dzieci, dorosłych i rodzin. Już ponad 13 tys. osób zyskało wsparcie w tym punkcie. W Spilno Gdynia działa również rozbudowany Gdyński Program Pomocy Dzieciom prowadzony pod egidą Funduszu Narodów Zjednoczonych na Rzecz Dzieci UNICEF przez Centrum Medycy w Sercu Gdyni. W 2024 r. w Spilno Gdynia odbyło się spotkanie w ramach projektu Educating for Inclusion – to międzynarodowy projekt mający na celu wzmacnianie stowarzyszeń migrantów w Europie i wspieranie gmin w kształtowaniu polityki miejskiej w kierunku integracji i wielokulturowości.

W 2024 r. odbyły się też warsztaty w ramach projektu „Liveability: Designing Public Services for Resilient Neighbourhoods”, który jest próbą odpowiedzi na pytania: co sprawia, że w danym mieście dobrze się mieszka dziś i co sprawi, że będzie się dobrze mieszkać w przyszłości oraz to, jak władze miasta – we współpracy z mieszkańcami – mogą się do tego przyczynić. Pilotaż prowadzony jest w Gdyni, a także w Rydze (Łotwa), Pori (Finlandia), Kolding (Dania), Guldborgsund (Dania) i w Kilonii (Niemcy). Udział w szkoleniu wzięli przedstawiciele Laboratorium Innowacji Społecznych, Miejskiego Ośrodka Pomocy Społecznej, Powiatowego Urzędu Pracy w Gdyni oraz Centrum Interwencji Kryzysowej. Celem warsztatów było wzmacnianie kompetencji społecznych osób pracujących na rzecz mieszkańców, a także rozwijanie narzędzi, które ułatwiają współdziałanie w zróżnicowanych kulturowo środowiskach miejskich, Związek Miast Bałtyckich,

Współpraca krajowa

Według stanu na koniec 2024 r. Gdynia była **członkiem następujących organizacji**: Stowarzyszenie Obszar Metropolitalny Gdańsk-Gdynia-Sopot, Metropolitalny Związek Komunikacyjny Zatoki Gdańskiej, Komunalny Związek Gmin „Dolina Redy i Chylonki”, Związek Miast i Gmin Morskich, Związek Miast Polskich, Stowarzyszenie Miast Autostrady Bursztynowej, Stowarzyszenie Gmin Rzeczypospolitej Polskiej Euroregionu Bałtyk, Stowarzyszenie „Pomorskie w Unii Europejskiej”, Pomorska Regionalna Organizacja Turystyczna, Stowarzyszenie Turystyczne Kaszuby, Stowarzyszenie "Pomorskie w Azji", Stowarzyszenie Polska Unia Mobilności Aktywnej (PUMA).

W październiku 2024 r. odbyło się pierwsze w tej kadencji spotkanie **Metropolitalnej Komisji Integracji Społecznej**, która utworzona jest z grona samorządowców oraz pracowników samorządowych – specjalistów od polityki społecznej z obszaru województwa pomorskiego – m.in. Gdynia, Gdańsk, Sopot, Tczew, Puck, Wejherowo. Metropolitalna Komisja Integracji Społecznej zajmie się m.in.

wsparciem samorządowych instytucji społecznych, wdrażaniem metropolitalnych standardów dla OzN i migrantów, szkoleniami, a także wymianą wiedzy i dobrych praktyk.

W 2024 r. Miasto Gdynia zostało wybrane do **III Partnerskiej Inicjatywy Miast 2024 – 2026**, w której skład wchodzi: Górnośląsko-Zagłębiowska Metropolia, Leszno, Łomianki, Płock, Włocławek Zduńska Wola, Zielona Góra oraz Stowarzyszenie Metropolia Krakowska. Miasta partnerskie wspólnie będą wymieniać się dobrymi praktykami oraz pracować nad rozwiązaniami dla wyzwań, jakie stoją przed współczesnymi, miastami, koncentrując się na tematyce kompaktowości, czyli tworzeniu takiego środowiska miejskiego, które zapewni mieszkańcom łatwy dostęp do usług i infrastruktury w obszarze dzielnicy. Jako obszar działań i wymiany doświadczeń zostało zgłoszone Chwarzno – Wiczlino w zakresie obszaru objętego umową drogową. W ramach realizacji inicjatywy zakłada się zwiększenie dostępności do terenów zielonych i stworzenie bezpiecznych stref komunikacyjnych wewnątrz osiedli, dla pieszych i rowerzystów. Przestrzeń powinna sprzyjać integracji społecznej i zacieśnianiu więzi pomiędzy mieszkańcami, korzystającymi z terenu nie tylko w celach transportowych, ale też rekreacyjnych.

Rankingi i konkursy

W 2024 r. Gdynia brała udział w **ogólnopolskich rankingach i konkursach**, w których udział nie wiązał się z ponoszeniem kosztów.

- Rewitalizacja „Gdynia OdNowa” z nagrodą **REGIOSTARS** przyznawaną przez Komisję Europejską- Program „Gdynia OdNowa: Rewitalizacja”, koordynowany przez Laboratorium Innowacji Społecznych, został doceniony w międzynarodowym konkursie REGIOSTARS i decyzją jury otrzymał pierwszą nagrodę w kategorii „Europa bliżej obywateli”;
- **Ranking Europejskie Miasta I Regiony Przyszłości 2024** (15.02.2024) - Gdynia zajęła 7. miejsce w kategorii fDi's Small European Cities of the Future 2024 - FDI Strategy;
- **Samorządowy Lider Edukacji** –Gdynia po raz 8. zyskała tytuł Samorządowego Lidera Edukacji; Komisja tym razem doceniła I Akademię Liceum Ogólnokształcące, które otrzymało tytuł Edukacyjnej Doskonałości oraz Krystynę Przyborowską, którą uznano Kobietą Roku w Edukacji;
- **Miasto Przyjazne Mieszkańcom** - Gdynia została uhonorowana prestiżową nagrodą Miasto Przyjazne Mieszkańcom w ramach projektu "Samorządy Rzeczypospolitej. 20 lat Polski w Unii Europejskiej". Gdynia została doceniona za innowacyjne podejście do zarządzania, otwartość na dialog z mieszkańcami oraz wstuchiwanie się w ich potrzeby;
- **Perły Samorządu** - Gdynia zdobyła wyróżnienie w kategorii miast powyżej 100 tysięcy mieszkańców za kompleksowe rozwiązania i adaptację do zmian klimatu w projekcie Parku Centralnego;
- **Innowacyjny Samorząd** – Gdynia zdobyła dwa wyróżnienia w kategorii „Duże Miasta” – za projekt Wirtualnego urzędnika w Gdyni oraz za działalność przeciwko cyberprzemocy i uzależnieniom od Internetu w ramach „Gminnego Programu Przeciwdziałania Cyberprzemocy i Uzależnieniom Cyfrowym”;
- **Lider Dostępności 2024** – Park Leśny na Oksywiu zdobył nagrodę w kategorii Przeszłość publiczna", a Przyszań Widna 2A wyróżnienie w kategorii „Mały obiekt użyteczności publicznej". Kapituła konkursu przyznała również GRAND PRIX dla Laboratorium Innowacji Społecznych, jako wyróżniającej się w sposób szczególny instytucji;
- **Najbardziej Innowacyjny Energetycznie Samorząd** – Gdynia zdobyła status Laureata Kategorii Metropolis Mocy: Pionier Energetyki Miejskiej. Gdynię doceniono za działania

z zakresu ciepłownictwa – siedem edycji programu bezpłatnych badań termowizyjnych dla mieszkańców, które przeprowadzono w latach 2017-2023;

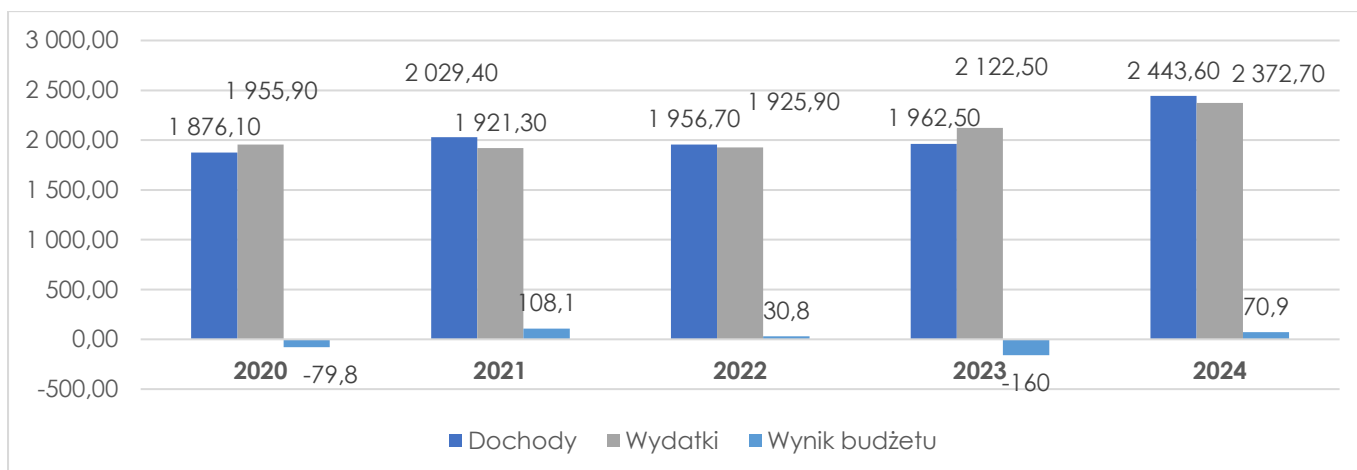
- o Gdynia otrzymała dwie ważne nagrody podczas kongresu Zdrowe Miasta: Ludzie – Biznes – Środowisko. To drugie miejsce w **Indeksie Zdrowych Miast** w Polsce oraz trzecie w kategorii „Zdrowie”;
- o Gdynia znalazła się na 2. miejscu wśród miast na prawach powiatu w zestawieniu **„WATER CITY INDEX 2024. Ranking efektywności wykorzystania zasobów wody w polskich miastach”** - W podziale na poszczególne obszary Gdynia zajęła 28. miejsce w obszarze „Życie”, 13. pozycję w obszarze „Zagrożenie” i 1. lokatę w obszarze „Gospodarka i społeczeństwo”;
- o Tytuł **Prezydentka Miasta Przyszłości** dla Aleksandry Kosiorek za działania na rzecz miasta, ale również na rzecz kobiet, praw osób wykluczonych oraz praw obywatelskich;
- o Nagroda specjalna **„Lider Aktywizacji osób Młodych”** przyznawana przez Fundację Promocji Inicjatyw Społecznych Polprom;
- o Obserwatorium Polityki Miejskiej i Regionalnej IRMiR opublikowało na początku marca raport pt. **„Innowacyjność i kreatywność ośrodków miejskich”**. Gdynia została zaliczona do jednej z kilku w kraju „technopolii” – centrów wyróżniających się działalnościami zaawansowanej technologii;
- o Park Leśny otrzymał II nagrodę w konkursie organizowanym przez Towarzystwo Urbanistów Polskich na **najlepiej zagospodarowaną przestrzeń publiczną w Polsce**. Kapituła doceniła właściwe rozwiązanie przestrzenne połączenia dwóch części dzielnicy Oksywie w sposób uwzględniający trudne, leśne warunki terenowe oraz stworzenie ważnego punktu orientacyjnego miasta w formie nowego parku leśnego;
- o Przystań Widna 2A z **GRAND PRIX konkursu Stowarzyszenia Architektów Polskich** - Nagrodę główną oraz nagrodę w kategorii „inny budynek użyteczności publicznej” otrzymała Przystań Widna 2A, zrealizowana w ramach Gminnego Programu Rewitalizacji Miasta Gdyni.;
- o Muzeum Miasta Gdyni w 6. Przeglądzie **Muzeum Widzialne** otrzymało trzy nominacje, które finalnie zmieniły się w trofea. Wystawa historyczno-sensoryczna „W Gdyni nie pada” zajęła II miejsce w kategorii „Identyfikacja wystaw czasowych” (ex aequo z Muzeum Narodowym w Gdańsku). Jej kuratorką jest Małgorzata Bujak, a za identyfikację odpowiada Eugenia Tynna. W tej samej kategorii wyróżnienie otrzymała kolejna gdyńska wystawa „Jakub Szczęsny. Polskie Projekty Polscy Projektanci”. Jej kuratorką jest Anna Śliwa, a za identyfikację odpowiada Anna Wasik. Natomiast w kategorii „Kampania promocyjno-marketingowa” wyróżnienie zdobył gdyński projekt „Dla przyjaciół Kachu”;
- o Pomorska Noc Naukowców zyskała uznanie Komisji Europejskiej. Projekt „Night Mission”, którego częścią jest Centrum Nauki Experyment, otrzymał prestiżowy grant z programu **„Horyzont Europa”** na kolejne edycje wydarzenia, które realizowano i zaplanowano w 2024 i 2025 r.;
- o Park Centralny otrzymał nagrodę w kategorii „Zielona Transformacja” w trzeciej edycji konkursu **Asy Samorządu** organizowanego przez niezależny tygodnik i portal „Zawsze Pomorze”.



3. Budżet miasta

W 2024 r. dochody Gdyni wyniosły 2 443,6 mln zł (98,4% kwoty planowanej) i wzrosły w stosunku do 2023 r. o 24,5%. Natomiast wydatki miasta osiągnęły wartość 2 372,7 mln zł (93,1% planu) i odnotowały wzrost o 11,8% do roku ubiegłego. W 2024 r. wynik budżetu był dodatni - nadwyżka wyniosła 70,9 mln zł, natomiast w 2023 r. rok budżetowy zakończył się deficytem w wysokości 160 mln zł. W okresie 2020-2024 r. dochody miasta wzrosły o 30,2%, a wydatki o 21,3%.

Wykres 24. Dochody, wydatki i wynik budżetu Gdyni w latach 2020-2024 [w mln zł]



Źródło: Opracowanie własne na podstawie Sprawozdań z wykonania budżetu miasta Gdyni za lata 2020-2024.

Dochody

W 2024 r. Miasto Gdynia osiągnęło dochody ogółem na poziomie 2 443 635 689 zł. W stosunku do 2023 r. były one wyższe o 481 152 124 zł (24,5%), w tym: dochody własne o 327 420 758 zł (24,9%), subwencja ogólna o 104 436 010 zł (23,5%), dotacje z budżetu państwa o 49 672 457 (33,0%). Środki z budżetu Unii Europejskiej były niższe o 377 102 zł (0,7%) w porównaniu do roku ubiegłego.

Dochody bieżące wyniosły 2 293 318 819 zł (93,8% dochodów ogółem), natomiast dochody majątkowe 150 316 870 zł (6,2%).

Tabela 6. Wybrane grupy dochodów Miasta Gdyni w latach 2020-2024 [w mln zł]

Grupy dochodów	2020	2021	2022	2023	2024	
	w mln zł					w %
Udziały w podatkach dochodowych	504,0	585,4	578,2	520,4	805,9	33,0%
Dochody z podatków i opłat lokalnych	268,3	302,5	320,4	345,7	367,4	15,0%
Dochody z majątku miasta	22,7	73,6	87,5	55,7	33,7	1,4%
Pozostałe dochody własne	260,7	280,1	379,5	392,9	435,2	17,8%
Subwencje	287,5	370,9	318,2	444,7	549,1	22,5%
Środki z UE na dofinansowanie zadań własnych	88,3	39,7	28,6	52,7	52,3	2,1%
Dotacje z budżetu państwa	444,6	377,2	244,3	150,4	200,0	8,2%
Ogółem	1 876,1	2 029,4	1 956,7	1 962,5	2 443,6	100,0%

Źródło: Opracowanie własne na podstawie Sprawozdań z wykonania budżetu miasta Gdyni za lata 2020-2024.

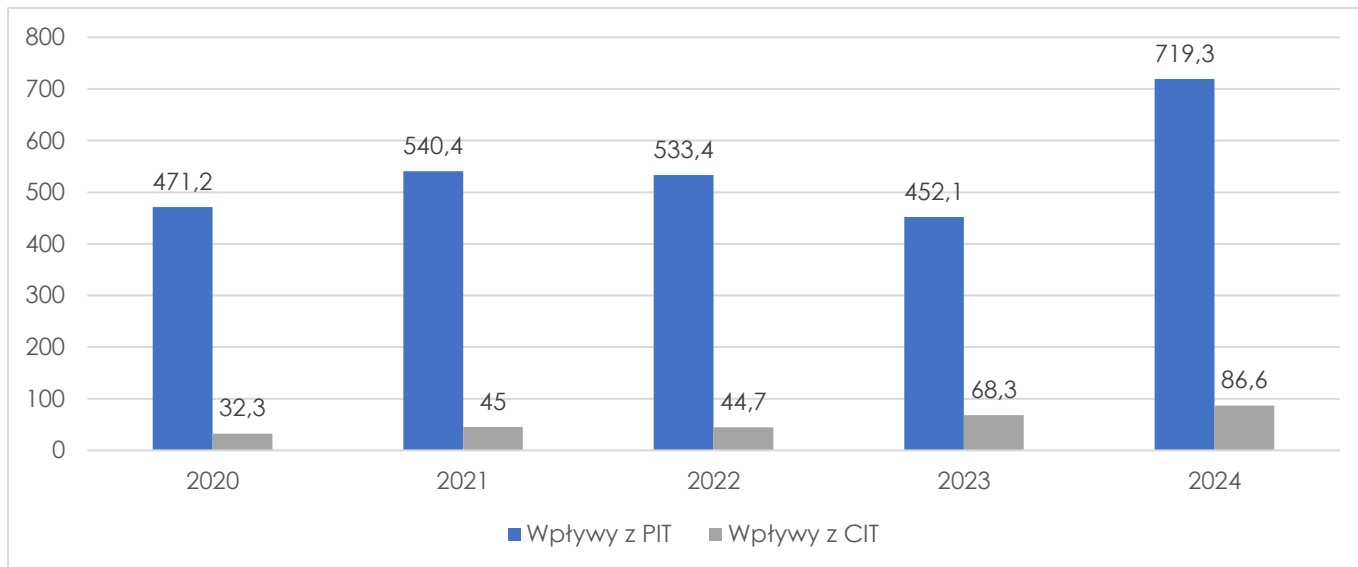
Najważniejszym źródłem dochodów budżetowych miasta był udział we wpływach z podatków dochodowych od osób fizycznych i prawnych. Dochód z tego tytułu wyniósł 805 925 141 zł i stanowił 33% wszystkich dochodów. Na kolejnych pozycjach pod względem wysokości dochodów znalazły się: subwencje - 549 091 162 zł (22,5% dochodów), w tym subwencja oświatowa w wysokości 492 986 630 zł (20,2%); podatki i opłaty lokalne - 367 380 443 zł (15%) oraz dotacje z budżetu państwa 200 039 730 zł (8,2%).

Dochody z podatku dochodowego od osób fizycznych (PIT) w 2024 r. wyniosły 719 318 284 zł i stanowiły 29,4% wszystkich dochodów. W porównaniu do 2023 r., kiedy osiągnęły wartość zaledwie 452 109 064 zł (w konsekwencji uregulowań ustawowych wprowadzonych w ramach rządowego programu Polski Ład), wzrosły aż o 59,1%. Tak duży wzrost wynikał

z podwyższenia w 2024 r. udziału gmin we wpływach z PIT o 0,06 punktu procentowego do 38,46%, a ponadto gminom zostały przekazane dodatkowe dochody z tytułu udziału we wpływach z PIT oraz z tytułu uzupełnienia subwencji ogólnej.

Natomiast dochody z tytułu podatku dochodowego od osób prawnych osiągnęły wartość 86 606 857 zł i były wyższe o 26,8% w stosunku do roku poprzedniego.

Wykres 25. Wpływy z PIT i CIT w latach 2020-2024 [w mln zł]



Źródło: Opracowanie własne na podstawie Sprawozdań z wykonania budżetu miasta Gdyni za lata 2020-2024.

Z uwagi na fakt, że dane odnośnie liczby podatników rozliczających podatek dochodowy od osób fizycznych za 2024 r. będą dostępne dopiero w IV kwartale 2025 r., prezentowane dane dotyczą rozliczenia za rok 2023 dokonanego w 2024 r.

Liczba podatników rozliczających PIT za 2023 r. wyniosła 163 598 osób i była niższa o 3 217 podatników, t.j. 1,9% w stosunku do roku ubiegłego. Średnia kwota przypadająca na jednego podatnika wyniosła tylko 2764 zł, co oznacza spadek aż o 434 zł (13,6%) w porównaniu do rozliczenia za rok 2022. Wynikało to z bardzo niskiej kwoty udziału w podatku PIT przypadającego na Gdynię w 2023 r. według założeń Polskiego Ładu.

Tabela 7. Liczba podatników PIT i średnia kwota przypadająca na jednego podatnika za lata 2019-2023

Rok	Wpływy z PIT	Liczba podatników	Średnia kwota na jednego podatnika (zł)	Różnica r/r (zł)
2019	483 363 017	179 251	2 697	
2020	471 175 241	174 183	2 705	8
2021	540 402 207	171 115	3 158	453
2022	533 449 770	166 815	3 198	40
2023	452 109 064	163 598	2 764	-434

Źródło: Opracowanie własne na podstawie danych Ministerstwa Finansów.

W 2024 r. przeprowadzono po raz siódmy **loterię „Rozlicz PIT w Gdyni”** zachęcającą mieszkańców do rozliczania podatków w Gdyni. W loterii z atrakcyjnymi nagrodami wzięło udział 12 486 osób, w tym 887 osób rozliczających PIT w Gdyni po raz pierwszy. W porównaniu do roku 2023 r. nastąpił wzrost uczestników loterii o 1 361 osób.

Wydatki

Największy udział w strukturze wydatków w budżecie Gdyni w 2024 r. miały wydatki na: edukację i opiekę wychowawczą - 35,7% (846,5 mln zł), komunikację miejską i drogi – 18,3% (435 mln zł), gospodarkę komunalną i ochronę środowiska – 8,4% (200,3 mln zł) oraz pomoc społeczną i realizację instrumentów polityki społecznej – 7,6% (180,3 mln zł).

Tabela 8. Kategorie wydatków Miasta Gdyni w latach 2020-2024 [w mln zł]

Kategorie wydatków	2020	2021	2022	2023	2024	
	w mln zł					w %
Edukacja i opieka wychowawcza	529,1	562,7	607,0	671,7	846,5	35,7%
Komunikacja miejska i drogi	292,3	293,6	297,5	446,6	435,0	18,3%
Gospodarka komunalna i ochrona środowiska	255,8	193,5	212,7	232,5	200,3	8,4%
Pomoc społeczna i instrumenty polityki społecznej	125,1	132,2	177,2	154,7	180,3	7,6%
Usługi administracyjne i zarządzanie miastem	106,7	122,1	123,1	134,2	162,3	6,8%
Wsparcie oraz świadczenia na rzecz rodzin	340,0	333,4	200,0	112,0	140,6	5,9%
Gospodarka mieszkaniowa	83,2	66,7	56,2	72,7	72,1	3,0%
Finanse miasta	37,0	30,2	68,3	83,1	91,9	3,9%
Kultura i ochrona dziedzictwa	60,1	63,1	61,6	68,6	75,0	3,2%
Sport, rekreacja, wypoczynek i turystyka	34,1	39,0	36,7	55,7	59,2	2,5%
Bezpieczeństwo i porządek publiczny	36,0	32,9	33,1	35,5	44,2	1,9%
Rozwój gospodarczy	26,4	27,3	14,6	23,8	28,0	1,2%
Zdrowie mieszkańców	15,2	14,5	14,1	14,2	17,7	0,7%
Ład i zagospodarowanie przestrzenne	12,6	9,2	22,9	15,1	15,6	0,7%
Pozostałe	2,3	0,9	0,9	2,1	4,0	0,2%
Razem	1 955,9	1 921,3	1 925,9	2122,5	2 372,7	100,0%

Źródło: Opracowanie własne na podstawie Sprawozdań z wykonania budżetu miasta Gdyni za lata 2020-2024.

Wydatki, oprócz podziału zadaniowego, w budżecie klasyfikowane są także na wydatki bieżące i majątkowe. **Wydatki bieżące** w 2024 r. wyniosły 2 168 171 271 zł i stanowiły 91,4% wydatków ogółem, natomiast **wydatki majątkowe** 204 495 935 zł i ich udział wyniósł 8,6%. W porównaniu do 2023 r. wydatki bieżące wzrosły o 20%, natomiast majątkowe spadły o 35,2%.

Ze środków własnych sfinansowano zadania inwestycyjne na kwotę 87 848 552 zł (43,5%), natomiast ze źródeł zewnętrznych – na kwotę 116 647 383 (57,0%).

Tabela 9. Największe wydatki inwestycyjne w Gdyni 2024 r.

	Nazwa inwestycji	Wykonanie
1	Budowa wiaduktu drogowego w ciągu ul. Puckiej nad torami kolejowymi stacji Gdynia Port oraz likwidacja dwóch przejazdów kolejowo-drogowych na ul. Puckiej	30 869 757
2	Przebudowa ul. Unruga na odcinku od ul. Kwiatkowskiego do ul. Bosmańskiej	21 418 311
3	Rozbudowa ul. Chwarznieńskiej w obrębie Dz. Witomino oraz budowa ścieżki rowerowej w ul. Rolniczej	17 939 597
4	Modernizacja i przebudowa dróg gminnych i powiatowych oraz obiektów inżynierskich	15 208 649
5	Utworzenie Centrum Nowoczesnego Seniora	10 238 249
6	Budowa sali gimnastycznej w SP 20 przy ul. Starodworcowej	9 837 099
7	Modernizacja i budowa obiektów sportowych	5 143 780
8	Budowa buspasa w ul. Chwarznieńskiej	5 000 000
9	Likwidacja pieców węglowych w zasobie komunalnym	2 906 657
10	Modernizacja przejścia podziemnego pod ul. Morską na przedłużeniu tunelu PKP Gdynia Główna	2 436 790

Źródło: Opracowanie własne na podstawie Sprawozdania z wykonania budżetu miasta Gdyni za rok 2024.

W 2024 r. największy udział w **wydatkach majątkowych** stanowiły wydatki w zakresie inwestycji drogowych - 73,0% wydatków majątkowych i wyniosły łącznie 149 324 880 zł. Największym wydatkiem wśród inwestycji drogowych była budowa wiaduktu drogowego w ciągu ul. Puckiej, której wykonanie w 2024 r. wyniosło prawie 31 mln zł.

Wydatki w zakresie kultury fizycznej i sportu stanowiły 11,2% wydatków majątkowych i wyniosły 22 953 572 zł, z czego najwięcej (niemal 10 mln zł) na budowę sali gimnastycznej w SP 20.

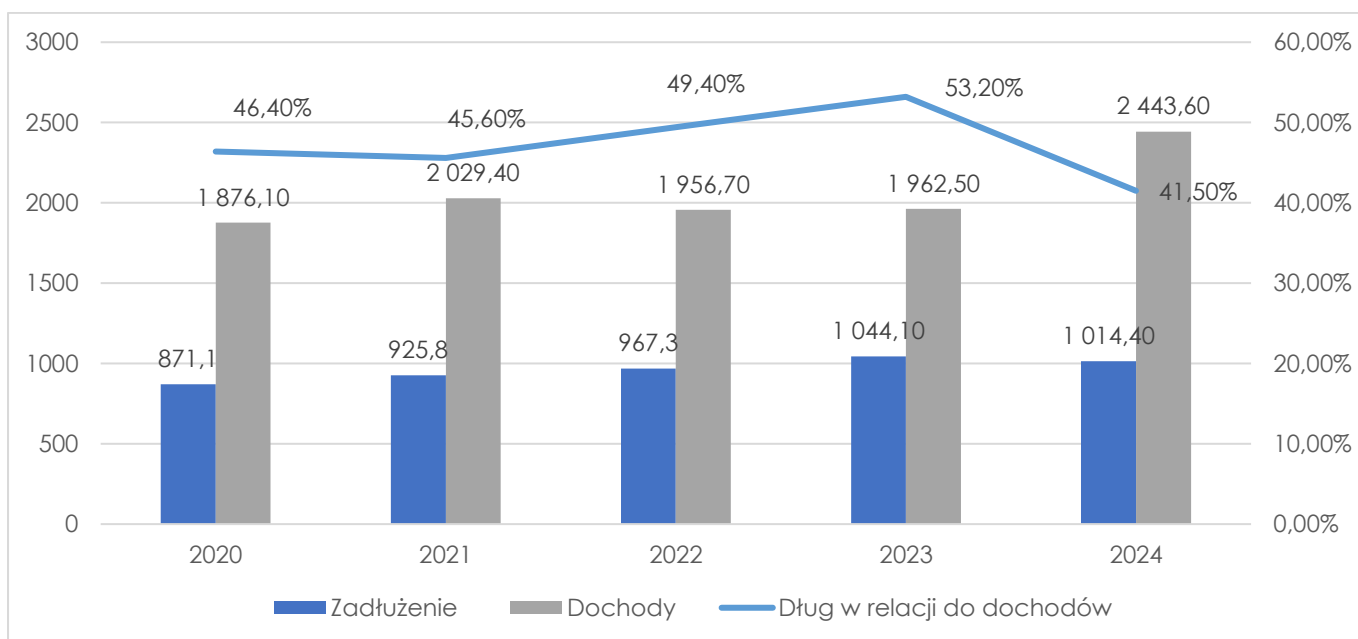
Kolejną ważną grupą wydatków majątkowych (5%) były te w zakresie pomocy społecznej – 10 304 098 zł – niemal cała ta kwota to utworzenie Centrum Nowoczesnego Seniora.

Wydatki na inwestycje związane z gospodarką komunalną i ochroną środowiska stanowiły 4,6% wydatków majątkowych i wyniosły 9 362 243 zł, w tym największą pozycją była likwidacja pieców węglowych w zasobie komunalnym – 2,9 mln zł.


Zadłużenie

Zadłużenie miasta z tytułu kredytów i pożyczek na dzień 31 grudnia 2024 r. wynosiło 1 014 372 759 zł, co w relacji do dochodów ogółem stanowiło 41,5%. Wartość ta oznacza spadek o 11,7 pkt proc. w stosunku do 53,2% w 2023 r. Zadłużenie w stosunku do 2023 r. spadło o 29 764 146 zł. W 2024 r. na 1 mieszkańca wyniosło 4 216 zł.

Wykres 26. Zadłużenie, dochody oraz dług miasta Gdyni w relacji do dochodów w latach 2020-2024 [dane w mln zł; udział w %]



Źródło: Opracowanie własne na podstawie RB-Z sprawozdań o stanie zobowiązań miasta Gdyni za lata 2020-2024.



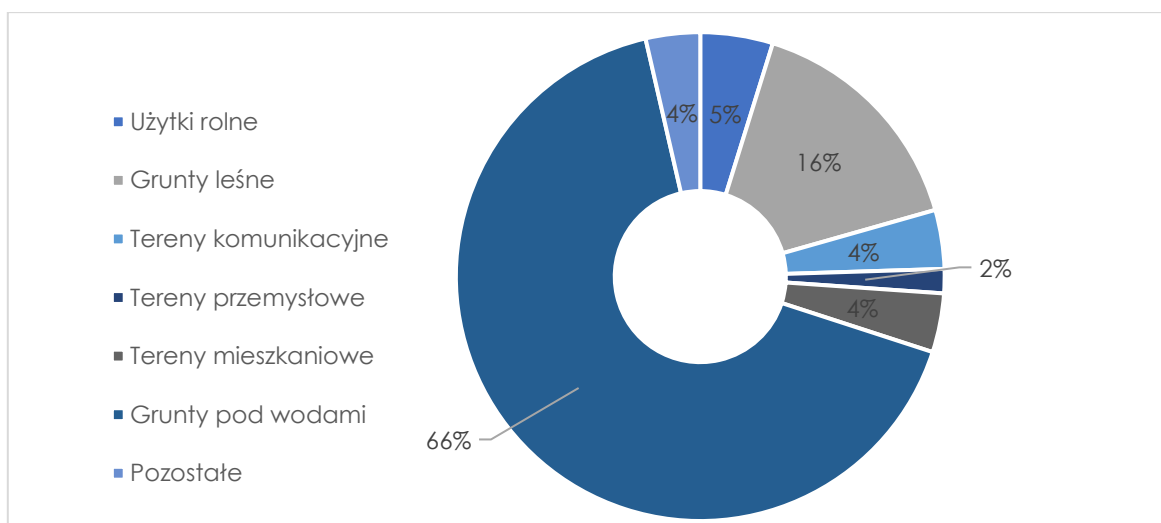
4. Urbanistyka i planowanie przestrzenne

W 2024 r. powierzchnia Gdyni ogółem wyniosła 39 151 ha. Powierzchnia gruntów Miasta Gdyni wyniosła 2 772,82 ha. Poza granicami administracyjnymi miasta znajdowało się 11,1 ha. Grunty Skarbu Państwa w użytkowaniu wieczystym wyniosły 14,87 ha. W 2022 r. nastąpiło **geodezyjne powiększenie powierzchni** Gdyni o 25 631 ha ze względu na dokonanie podziału gruntów pod wodami Zatoki Gdańskiej. Zostały uwzględnione przebiegi torów wodnych do poszczególnych portów oraz wydzielone odrębne działki, na których znajdują się takie obiekty jak: Formoza czy molo w Orłowie.

Największy obszar – 26 012 ha (66,4%) stanowią grunty pod wodami wewnętrznymi oraz wodami powierzchniowymi płynącymi i stojącymi, ale także grunty leśne (lasy i grunty zadrzewione i zakrzewione) – 6 183 ha (15,8%). Najmniejszy udział w gruntach ogólnych Gdyni stanowią tereny przemysłowe – 621 ha (1,6%). Tereny komunikacyjne – drogi i tereny kolejowe stanowią 3,9% (1 515 ha), podobnie jak tereny mieszkaniowe (1 526 ha) – 3,9%. Do gruntów rolnych zaliczono: grunty orne, sady, łąki trwałe, pastwiska trwałe, grunty rolne zabudowane, grunty pod stawami,

grunty pod rowami, grunty zadrzewione i nieużytki – stanowią one 4,8% (1 892 ha) powierzchni Gdyni.

Wykres 27. Powierzchnia Gdyni w podziale na funkcje [w %]



Źródło: Opracowanie własne na podstawie danych Wydziału Strategii UM Gdyni.

W 2024 r. **Biuro Planowania Przestrzennego Miasta Gdyni** przygotowało dwie uchwały Rady Miasta Gdyni w sprawie przystąpienia do sporządzenia miejscowych planów zagospodarowania przestrzennego:

- o części dzielnicy Wielki Kack w Gdyni, rejon ulic Krośnięt i Ornej;
- o części dzielnicy Śródmieście w Gdyni, terenu położonego w rejonie przystani jachtowej Marina Gdynia, ale także jedną uchwałę w sprawie przystąpienia do sporządzenia planu ogólnego miasta Gdyni.

Rada Miasta Gdyni przyjęła dwa miejscowe plany zagospodarowania przestrzennego dotyczące:

- o części dzielnicy Wielki Kack w Gdyni, rejonu ulic Źródło Marii, Chwaszczyńskiej, Wielkopolskiej i Nowodworcowej;
- o części dzielnicy Babie Doły w Gdyni, rejon zespołu dworsko-folwarcznego Nowe Obłuże.

Biuro Planowania Przestrzennego Miasta Gdyni sporządziło 5 zarządzeń Prezydenta Miasta Gdyni w sprawie rozpatrzenia uwag złożonych do miejscowych planów zagospodarowania przestrzennego:

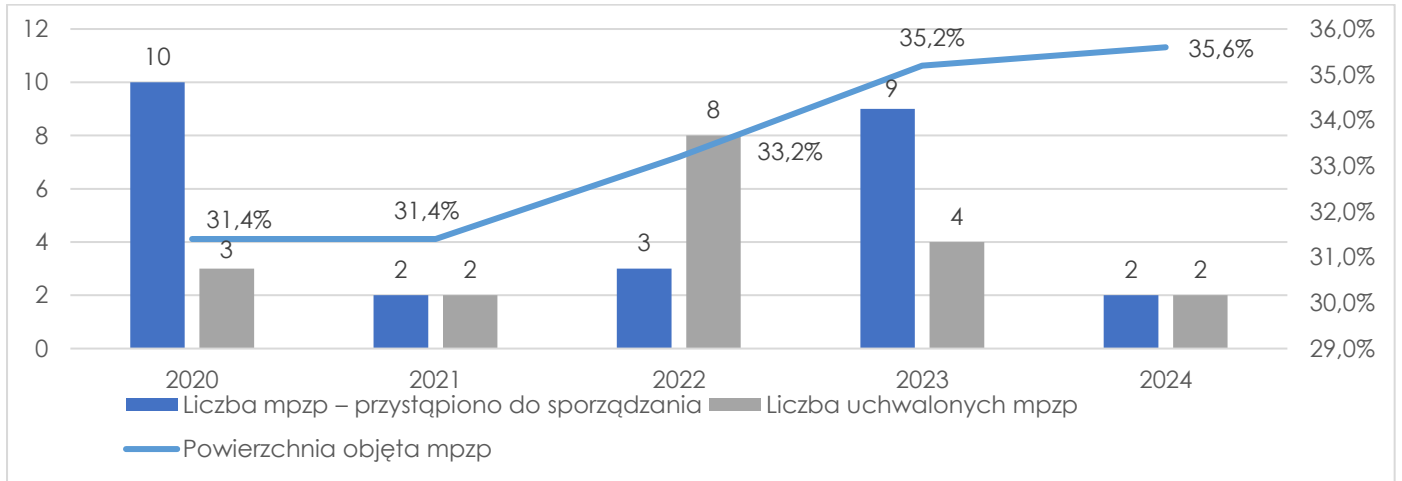
- o części dzielnicy Babie Doły w Gdyni, rejon zespołu dworsko-folwarcznego Nowe Obłuże;
- o części dzielnicy Wielki Kack w Gdyni, rejonu ulic Źródło Marii, Chwaszczyńskiej, Wielkopolskiej i Nowodworcowej;
- o części dzielnic Wzgórze Św. Maksymiliana i Redłowo w Gdyni, rejon al. Zwycięstwa oraz ulic K. Tetmajera, M. Kopernika i Redłowskiej;
- o części dzielnicy Babie Doły w Gdyni, rejon zespołu dworsko-folwarcznego Nowe Obłuże;
- o części dzielnicy Oksywie w Gdyni, rejon ulic Bosmańskiej, inż. J. Śmidowicza i Arciszewskich.

W 2024 r. odbyło się jedno posiedzenie Miejskiej Komisji Urbanistyczno-Architektonicznej, podczas którego podjęte zostały dwie uchwały dotyczące następujących projektów miejscowych planów zagospodarowania przestrzennego:

- o części dzielnicy Mały Kack w Gdyni, rejon ul. Dragonów;
- o części dzielnicy Pogórze w Gdyni, rejon ulic kadm. X. Czernickiego i Platynowej.

Na koniec 2024 r. **miejscowymi planami zagospodarowania przestrzennego** objęte było 35,6% powierzchni Gdyni (według starych granic) – wzrost o 4,2 p.p. w stosunku do 2020 r., natomiast 59,7% powierzchni bez wód i lasów.

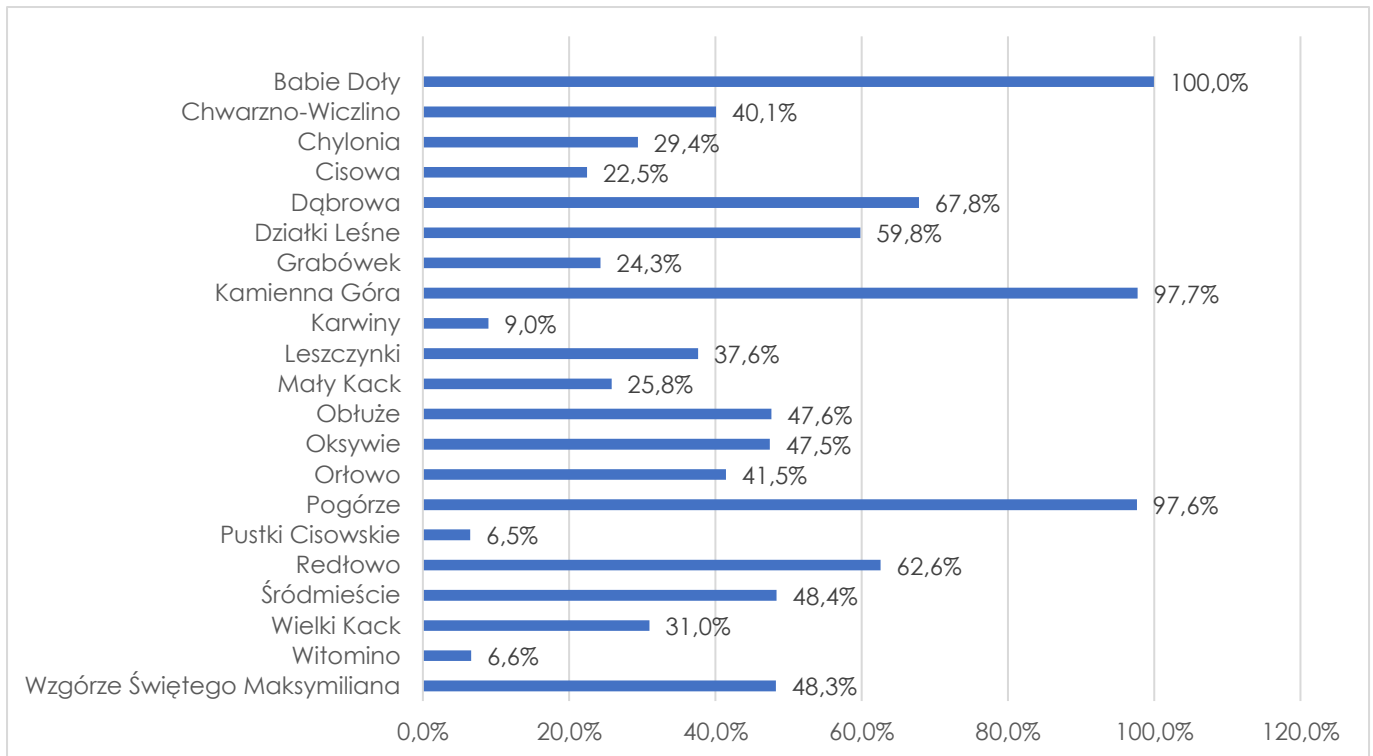
Wykres 28. Miejscowe plany zagospodarowania w Gdyni w latach 2020-2024



Źródło: Opracowanie własne na podstawie danych Biura Planowania Przestrzennego Miasta Gdyni

Dzielnicami o najwyższym stopniu pokrycia miejscowymi planami zagospodarowania przestrzennego według stanu na 2024 r. były Babie Doły (100%), Kamienna Góra (97,7%) i Pogórze (97,6%). Natomiast najniższy wskaźnik odnotowano w dzielnicy Pustki Cisowskie (6,5%), Witomino (6,6%) i Karwiny (9%).

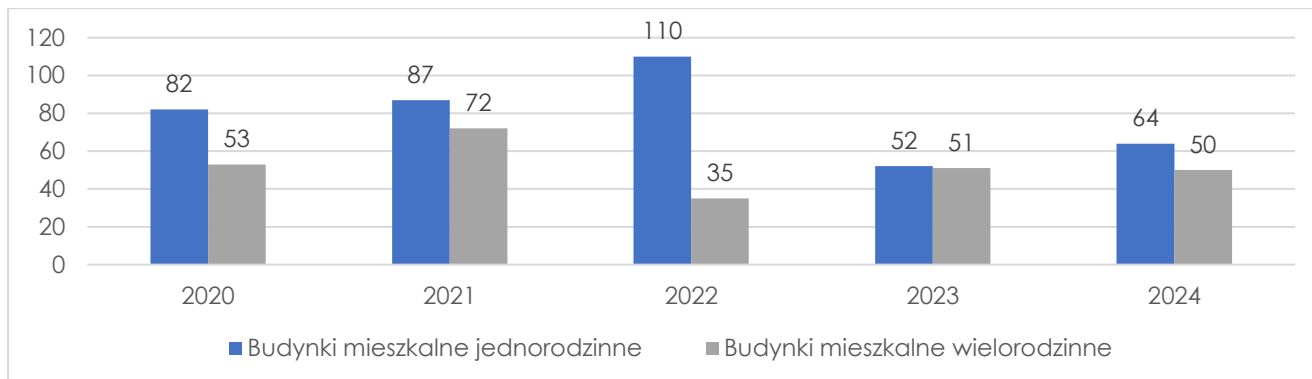
Wykres 29. Stopień pokrycia dzielnic Gdyni mpzp w 2024 r.



Źródło: Opracowanie własne na podstawie danych Biura Planowania Przestrzennego Miasta Gdyni

W 2024 r. wydano łącznie 114 **pozwoleń na budowę** zabudowy jednorodzinnej i wielorodzinnej, w tym 50 pozwoleń na budynki wielorodzinne, liczba wydanych pozwoleń względem 2023 r. wzrosła o 11%. Powodów spadku w liczbie wydawanych pozwoleń na budowę ogółem w latach 2022-2024 można upatrywać w zmianie Ustawy z dnia 17 września 2021 r. o zmianie ustawy Prawo budowlane oraz ustawy o planowaniu i zagospodarowaniu przestrzennym, zgodnie z którymi procedura budowy domu do 70 m² została uproszczona – nie ma konieczności uzyskania pozwolenia na budowę, wymagane jest jedynie przygotowanie i złożenie odpowiedniej dokumentacji.

Wykres 30. Liczba wydanych pozwoleń na budowę zabudowy jednorodzinnej i wielorodzinnej w latach 2020-2024



Źródło: Opracowanie własne na podstawie danych Wydziału Strategii UM Gdyni.

Wydano 168 decyzji dotyczących **warunków zabudowy**, co oznacza spadek o 21% względem 2020 r. (213) odnotowano spadek w liczbie wydanych decyzji o 21%. W 2024 r. weszły w życie nowe przepisy dotyczące sposobu ustalania wymagań dotyczących nowej zabudowy i zagospodarowania terenu. Został nałożony obowiązek bardziej szczegółowego określania parametrów przyszłej zabudowy oraz określenia dodatkowych wskaźników, na podstawie czego „stare” warunki zabudowy wydane przed datą wprowadzenia nowych przepisów mogą pozostać nierozpatrzone przez wystąpienie braków formalnych. Wprowadzone zmiany mogą spowodować spadek w liczbie składanych wniosków o decyzje o warunkach zabudowy, a w konsekwencji przyczynić się do wzrostu cen mieszkań i domów.

W 2024 r. trwały prace nad **planem ogólnym dla Gdyni**. 20 marca 2024 r. Rada Miasta Gdyni podjęła uchwałę nr LXII/1885/24 w sprawie przystąpienia do sporządzania planu ogólnego miasta Gdyni.

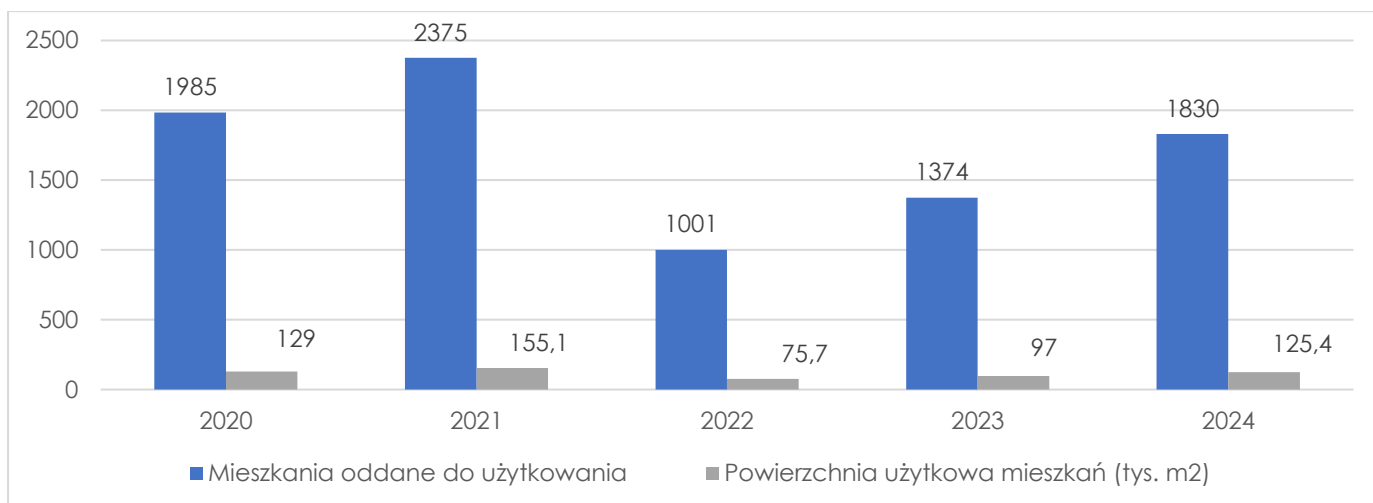


5. Polityka mieszkaniowa

Zasoby mieszkaniowe Gdyni na koniec 2024 r. wynosiły 122,6 tys. mieszkań o łącznej powierzchni użytkowej 7,7 mln m². Mieszkania w Gdyni stanowiły 13% ogółu mieszkań w województwie pomorskim i 31,9% mieszkań w Trójmieście. W latach 2020-2024 wybudowano w Gdyni 8565 nowych mieszkań o łącznej powierzchni 0,58 mln m². Średnia powierzchnia mieszkania oddanego do użytku z tego okresu wynosiła 68 m².

Największą dynamiką zmiany liczby mieszkań charakteryzowała się dzielnica Chwarzno-Wiczlino (138%), a następnie Mały Kack, Oksywie i Śródmieście (bez Portu) (111-118%). Najwięcej mieszkań w ww. okresie zostało oddanych do użytku w 2021 r. – wybudowano wówczas 2 375 mieszkań o łącznej powierzchni 155,1 tys. m². W 2024 r. oddano do użytkowania 1830 mieszkań o łącznej powierzchni 125,4 tys. m², co oznacza wzrost oddanych mieszkań o 33% w stosunku do 2023 r.

Wykres 31. Mieszkania oddane do użytkowania w Gdyni w latach 2020-2024

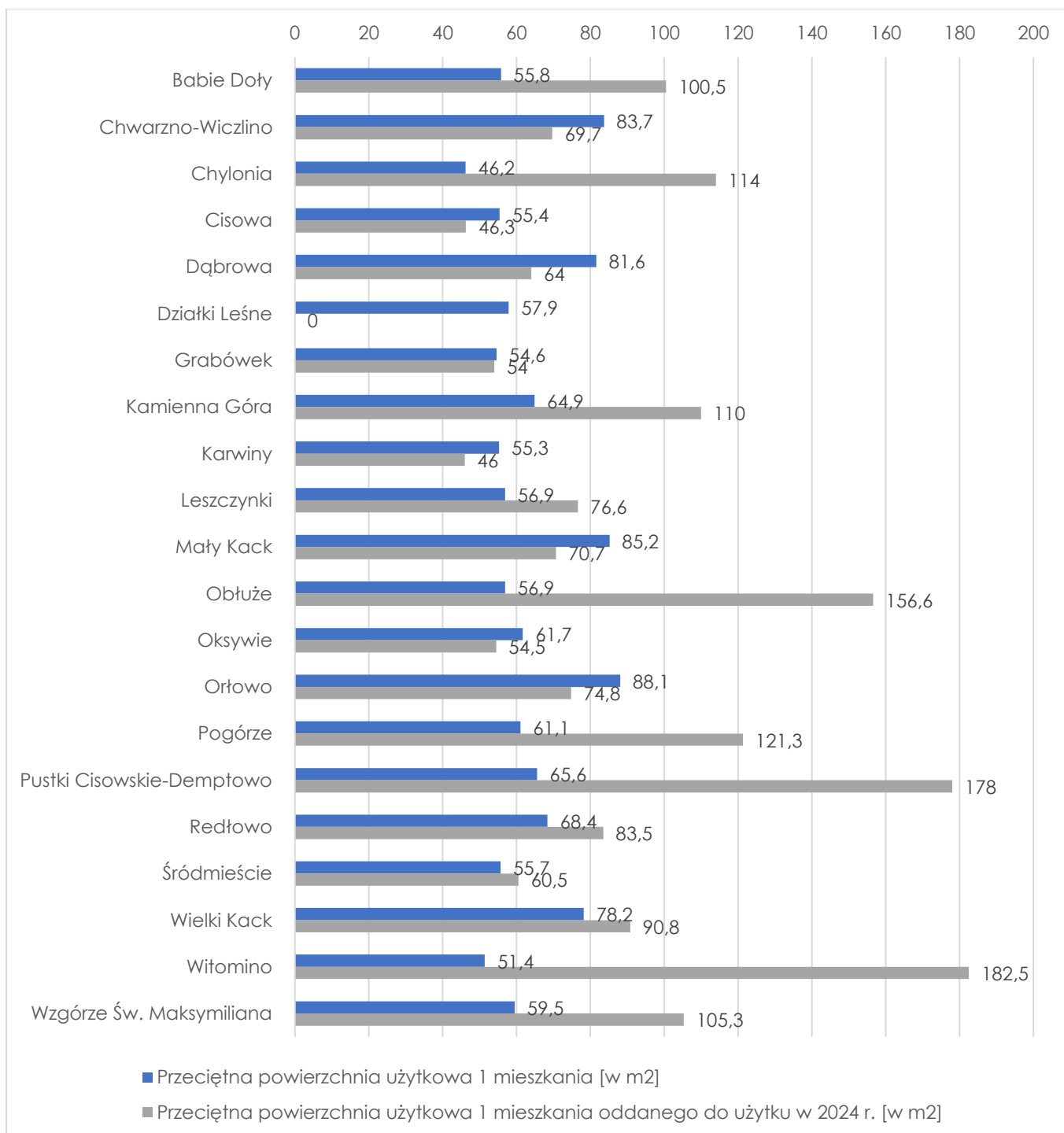


Źródło: Opracowanie własne na podstawie danych Banku Danych Lokalnych

W 2024 r. w Gdyni **przeciętna powierzchnia użytkowa** 1 mieszkania wyniosła 61,8 m². Mieszkania o największej powierzchni wystąpiły w dzielnicach: Orłowo (88,1 m²), Mały Kack (85,2 m²), Chwarzno-Wiczlino (83,7 m²) oraz Dąbrowa (81,6 m²).

W Gdyni kilka dzielnic doświadcza szybkiego rozwoju. Wśród nich znajdują się Chwarzno-Wiczlino oraz Mały Kack, w których w 2024 r. **oddano do użytku** najwięcej mieszkań – odpowiednio: 605 w dzielnicy Chwarzno-Wiczlino oraz 454 w dzielnicy Mały Kack, w dzielnicy Działki Leśne w analizowanym roku nie oddano do użytku nowych mieszkań. W Chwarznie-Wiczlinie dominowały inwestycje w ulicach: Janki Bryła, Wagnera, Geskiego, Baranauskasa, Tęczowej, Kamrowskiego i Staniszewskiego. Z kolei, w Małym Kacku oddano do użytku inwestycje mieszkaniowe w ulicach: Strzelców, Góralska, Wzgórze Bernadowo i Parkowa. Największe powierzchniowo mieszkania oddane do użytku w 2024 r. wystąpiły w dzielnicy Witomino, gdzie przeciętna powierzchnia użytkowa jednego mieszkania oddanego do użytkowania wyniosła 182,5 m² oraz w dzielnicy Pustki Cisowskie Demptowo – 178 m². Z kolei najmniejsze, spośród oddanych do użytku mieszkań w 2024 r., wystąpiły w dzielnicach: Cisowa (46,3 m²) oraz Karwiny (46 m²). W Gdyni obserwuje się wzrost powierzchni mieszkań, średnia powierzchnia mieszkań oddanych w 2024 r. (68,5 m²) przewyższa średnią powierzchnię mieszkań ogółem (62 m²).

Wykres 32. Przecięta powierzchnia mieszkania w Gdyni w 2024 r. [w m²]



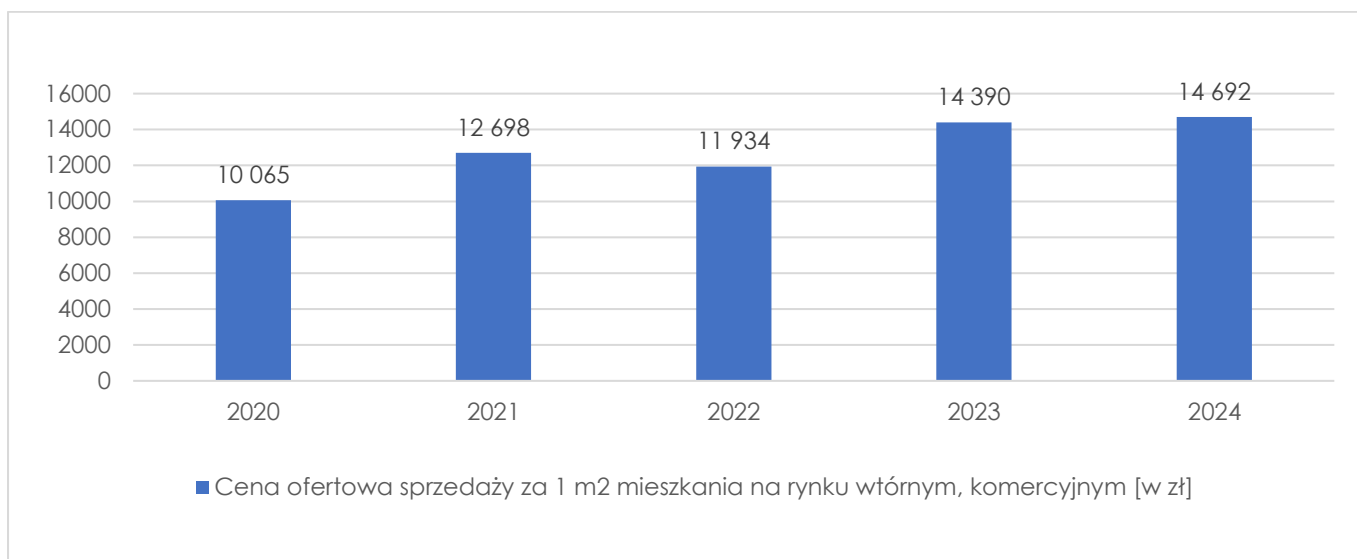
Źródło: Opracowanie własne na podstawie danych Wydziału Strategii UM Gdyni.

W 2024 r. **ceny mieszkań** w Gdyni wzrosły, choć tempo wzrostu w latach 2023-2024 nieco spowolniło. W 2024 r., względem 2020 r., cena ofertowa sprzedaży mieszkania za 1 m² na rynku wtórnym/komercyjnym wzrosła o 46% (o 4 627 zł). Najdroższe mieszkania wystąpiły w dzielnicach: Orłowo (21 150 zł/m²), Kamienna Góra (15 955 zł/m²), Śródmieście (15 771 zł/m²)³, bezsprzecznie

³ <https://www.link4.pl/ceny-mieszkan-gdynia> [dostęp: 25.04.2025].

powodem wysokich cen była lokalizacja, ponieważ mieszkania położone w nadmorskich dzielnicach cieszą się największą popularnością.

Wykres 33. Ceny mieszkań w Gdyni w latach 2020-2024 [w zł]



Źródło: Opracowanie własne na podstawie danych: www.bip.um.gdynia.pl/dane-podstawowe,1762/ceny-mieszkan,364766

[dostęp: 01.04.2025 r.] Ceny mieszkań (stan na dzień 31.XII.). Cena ofertowa nie jest ceną sprzedaży.

Celem każdej gminy jest zapewnienie miejsca do mieszkania wszystkim najbardziej potrzebującym. Zgodnie z ustawą w gminach, w Polsce nie ma podziału na lokale socjalne i komunalne. W 2024 r. **gminny zasób komunalny** wynosił łącznie 5 204 lokali mieszkalnych, w tym 385 pustostanów. Oznacza to spadek liczby mieszkań komunalnych o 49 w stosunku do roku 2020 (5 253 mieszkań), a wzrost o 15 liczby pustostanów (370).

Mieszkania będące w zasobie miasta były wynajmowane - w zależności od sytuacji poszczególnych rodzin - w ramach najmu socjalnego (na czas oznaczony) lub też w najmie na czas nieoznaczony. W 2024 r. ruszyła budowa kolejnych gminnych budynków mieszkaniowych – przy ul. Płk Dąbka, gdzie znajdują się 52 mieszkania i przy ul. Turkusowej – tu znajdują się 22 mieszkania. W 2024 r. na listach osób zakwalifikowanych do najmu lokalu zrealizowano 5 umów na najem lokali na czas nieoznaczony oraz 20 umów na najem socjalny lokalu.

Na koniec 2024 r. do realizacji pozostało: 11 umów na czas nieoznaczony oraz 92 umowy na najem socjalny lokalu. Jednakże lista oczekujących jest znacznie dłuższa, jest na niej: 166 rodzin, dla których wnioski o najem mieszkania zostały rozpatrzone pozytywnie i oczekuje na ponowną weryfikację przy tworzeniu list na kolejny okres (na koniec 2024 r. realizowano listy na okres 2023-2025); 121 wniosków o najem oczekujących na rozpatrzenie, które wymagały uzupełnienia; 66 wniosków zostało rozpatrzonych negatywnie ze względu na niespełnienie warunków; 442 wyroki o opróżnienie i wydanie lokalu, gdzie sąd ustanowił prawo do najmu lokalu socjalnego (w samym 2024 r. zarejestrowano 8 nowych wyroków, reszta przeszła z lat ubiegłych); 69 rodzin oczekuje na zamianę lokalu, z czego w samym 2024 r. zostało złożonych 17 wniosków o zamianę, reszta przechodzi z lat ubiegłych, 3 zamiany zostały wykonane w 2024 r.

W 2024 r. **Wydział Spraw Społecznych** UM Gdyni realizował zadania związane z najmem lokali mieszkalnych stanowiących własność Gminy Gdynia, m.in. regulacja stanu prawnego lokalu po rezygnacji najemcy z uprawnień (27), regulacja stanu prawnego po zgonie najemcy (80), poszerzenie powierzchni lokali mieszkalnych (2), rozwiązanie umów najmu (24), udostępnienie lokali dla członków rodziny najemcy (68). W sprawie wynajęcia lokali działania wydziału skutkowały


odzyskaniem 112 lokali, do rozbiórki skierowano 5 lokali. W analizowanym roku uzyskano lokale w wyniku: spadku (1), wyprowadzenia (41), wykwaterowania (4), eksmisji (29), zamiany (3), zgonu (38). W latach 2020-2024 Gdynia odzyskała łącznie do zasobu komunalnego 580 mieszkań, 25 mieszkań skreślono z ewidencji (przeznaczone do rozbiórki), 4 mieszkania zakupiono, a 30 wybudowano (blok komunalny bez barier przy ul. Dickmana 30). W 2024 r. Gmina Gdynia wypłaciła na podstawie wyroków sądowych 255 262,68 zł z tytułu odszkodowania za niewywiązanie się z obowiązku dostarczenia lokalu socjalnego, tj. o 344 344,01 zł mniej niż w 2023 r. (w 2023 r. wypłacono 599 606,69 zł).

Tabela 10. Pozyskiwanie lokali do zasobu mieszkaniowego Gdyni w latach 2020-2024

Źródła pozyskania lokali	2020	2021	2022	2023	2024
Lokale odzyskane łącznie, w tym w wyniku:	105	110	124	129	112
- spadek	1	2	5	3	1
- wyprowadzenie się najemcy	35	38	32	53	41
- wykwaterowanie (do rozbiórki)	5	6	3	6	4
- eksmisja	10	6	14	14	29
- zamiana „z urzędu”	10	16	4	1	3
- zgon	67	48	65	58	38
Skreślone z ewidencji (do rozbiórki)	5	6	3	6	5
Zakupione	1	2	1	0	0
Wybudowane	0	30	0	0	0

Źródło: opracowanie własne na podstawie danych Wydziału Spraw Socjalnych UMG

Miasto Gdynia do 2024 r. nie wdrożyło programu „Mieszkanie za remont”, gdyż sprowadza się on do wynajmu mieszkań osobom, które dysponują pieniędzmi na realizację remontu, a nie tym, które realnie potrzebują pomocy. Zasób komunalny Gdyni to ponad 5 tys. lokali. Część z nich co roku się zwalnia i wówczas, by ponownie trafiły do wynajmu, muszą zostać wyremontowane. Najczęściej są to duże remonty obejmujące szeroki zakres prac budowlanych, a więc m.in. wymianę instalacji i stolarki okiennej, wyodrębnienie łazienki w lokalach, które jej wcześniej nie miały oraz dostosowanie lokalu do potrzeb osób z niepełnosprawnością. Średni koszt remontu jednego mieszkania to kwota ok. 86 tys. zł. Gdynia skutecznie pozyskuje środki zewnętrzne na ten cel – w ostatnich trzech latach (2022-2024) była to kwota 4 mln 300 tys. zł.



6. Polityka ochrony środowiska

Ochrona przyrody

Według stanu na koniec 2024 r. na obszarze Gdyni występowały 4 rezerваты przyrody, Trójmiejski Park Krajobrazowy (częściowo), 8 użytków ekologicznych, 1 stanowisko dokumentacyjne przyrody nieożywionej i 76 pomników przyrody. Wody przybrzeżne oraz fragmenty strefy brzegowej oraz fragment brzegu na terenie miasta znajdują się w granicach utworzonych obszarów sieci Natura 2000.

- Na terenie Gdyni występowały **rezerваты przyrody**: Rezerwat leśny „Cisowa”, rezerwat leśny „Kacze Łęgi”, rezerwat krajobrazowy „Kępa Redłowska” oraz rezerwat leśny „Łęg nad Sweliną”.
- **Trójmiejski Park Krajobrazowy** (TPK) obejmuje porośniętą lasami strefę krawędziową i fragmenty wierzchołki wysoczyzny. Zajmuje on 40 % powierzchni według granicy miasta z 2024 r. Ochronie TPK przed zagrożeniami z zewnątrz służyć ma ustanowiona wokół niego otulina.

- **Użytki ekologiczne** zostały wyznaczone w dzielnicy Dąbrowa (6) i Wielki Kack (1) oraz w dolnym biegu Sweliny w Orłowie (1) na granicy z Sopotem.
- **Stanowisko dokumentacyjne przyrody nieożywionej** „Klif Oksywski” zlokalizowane jest w północno-wschodniej części miasta i obejmuje fragment brzegu klifowego w dzielnicy Babie Doły.
- **76 pomników przyrody** występuje w dużym rozproszeniu na obszarze całego miasta, głównie na terenach leśnych strefy krawędziowej. Większość z nich to drzewa lub grupy drzew, występują też głązy narzutowe, grupy głązów i pnącza. Najstarszy wpis w rejestrze pochodzi z 1955 r. i dotyczy dębu szypułkowego „Dewajtis”, który rośnie na terenie leśnictwa Gołębiewo. Na liście, poza najpopularniejszymi gatunkami, znajduje się też m.in. tulipanowiec amerykański, czereśnia, wiąz holenderski czy sosna wejmutka. W 2024 r. nie ustanowiono żadnych nowych pomników przyrody
- Wzdłuż wschodniej granicy, Gdynia sąsiaduje z Obszarem Specjalnej Ochrony Ptaków (OSOP) w sieci **Natura 2000** „Zatoka Pucka” PLB 220005, obejmującym część wód Zatoki Gdańskiej. Od północnego - wschodu miasto sąsiaduje ze Specjalnym Obszarem Ochrony Siedlisk (SOOS) „Zatoka Pucka i Półwysep Helski” PLH 220032. Powierzchnia ww. obszarów w morskiej granicy miasta, w obrębie morskich wód wewnętrznych wynosiła 22 619 ha. W południowo-wschodniej części miasta, występuje Specjalny Obszar Ochrony Siedlisk „Klify i Rify Kamienne Orłowa” PLH220105, obejmujący obszar rezerwatu „Kępa Redłowska”, fragment strefy przybrzeżnej wód zatoki oraz brzegu morskiego Kolibek. Na lądzie, w obrębie granicy miasta, według stanu na 2024 r. powierzchnia Specjalnych Obszarów Ochrony Siedlisk wynosiła 135 ha.

Zieleń miejska

Zieleń miejska pełni wiele istotnych funkcji w mieście i ma bezpośredni wpływ na jakość życia i wypoczynku mieszkańców. Odgrywa także istotną rolę w retencji wód opadowych w systemie ochrony przeciwpowodziowej.

Gdynia od wielu lat realizując inwestycje w mieście stawia sobie za cel zachowanie cennej zieleni oraz wzrost wskaźnika zieleni. W 2023 r. **wskaźnik zieleni** GUS wyniósł 7,12% i był wyższy o 0,51 p.p. (liczba ta uwzględnia jedynie tereny zieleni tzw. urządzonej) – to za sprawą oddania do użytku Parku Centralnego. Gdynia w 2023 r. (nie ma jeszcze dostępnych danych za 2024 r.) z wynikiem 7,12% uplasowała się na 32 miejscu w rankingu powiatów (na 380 powiatów) i 155 miejscu w rankingu gmin (na 3 808 gmin). Osobną kategorią zieleni w danych GUS są dane dotyczące lesistości - 43,9% powierzchni i Gdyni stanowią lasy. Warto w tym miejscu zaznaczyć, że lesistość kraju wynosi 30%.

Tabela 11. Powierzchnia terenów zielonych objętych bieżącym utrzymaniem miasta w 2024 r.

Rodzaj terenów zielonych	Powierzchnia (ha)
tereny leśne	441,18
parki spacerowo-wypoczynkowe	86,00
zieleńce	41,77
zieleń uliczna	114,13
tereny zieleni osiedlowej	20,95
cmentarze	55,34

Źródło: opracowanie własne Biura Ogrodnika Miasta Gdyni

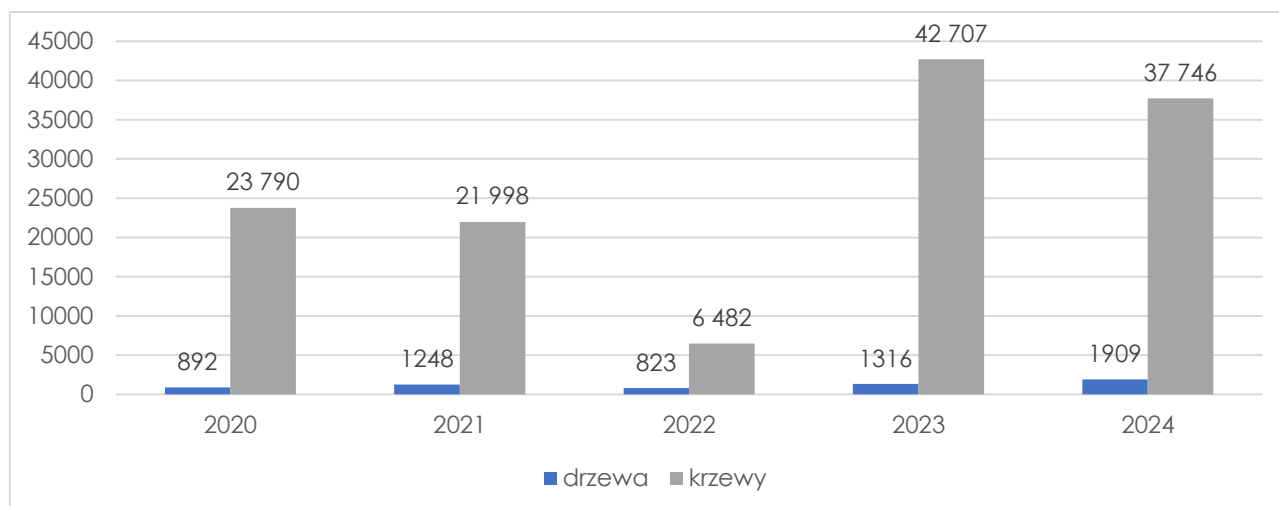
W ramach działań na rzecz utrzymania zieleni miejskiej w 2024 r. wykonano m.in.:

- o Pielęgnacja zieleni miejskiej wraz z konserwacją elementów małej architektury na terenach: zieleni przyulicznej, w parkach, skwerach, zieleńcach, placach zabaw i innych obiektach rekreacyjnych.
- o Dwukrotne koszenie trawników będących w utrzymaniu miasta, trójkąty widoczności wykaszane były częściej w celu zachowania bezpieczeństwa na drodze.
- o Usuwano odrosty przy drzewach zastaniające widoczność (m. in. ul. Chyłońska, Park w Chwarznie, ul. Narcyzowa, ul. Chwarznieńska, ul. Wielkopolska, ul. Rolnicza, ul. Dworcowa, ul. Dickmana, ul. Żołnierzy I Armii Wojska Polskiego, al. Zwycięstwa), przycinano krzewy zastaniające widoczność i zagrażające bezpieczeństwu (m. in. ul. Morska, ul. Amona, ul. Chyłońska, ul. Sokoła, ul. Hutnicza, ul. Unruga, ul. 3 Maja), wykonano rekultywację trawników zniszczonych przez dziki (Unruga).
- o Poprawiono estetykę w miejscach wymagających takich działań, w tym m. in: zakupiono i posadzono: byliny, krzewy liściaste (m.in. ul. Mariacka, ul. 10 Lutego, ul. Żołnierzy Dywizji Kościuszkowskiej, ul. Cykowskiego, al. Piłsudskiego, ul. Juliusza Słowackiego, ul. Abrahama, Park Centralny, ul. Plac Grunwaldzki, Pomnik pamięci gdyńskich harcerzy, Plac Grunwaldzki, Molo Południowe - nasadzenia w donicach, ul. plac Konstytucji - nasadzenia w donicach, al. Jana Pawła II).
- o Zamontowano drewniane palisady zabezpieczające tereny zieleni przed rozjeżdżaniem (m.in. ul. Ledóchowskiego, ul. Powstania Styczniowego, ul. Abrahama, al. Jana Pawła II),
- o W okresach suszy zlecono usługę podlewania roślin (m.in. ul. 10 Lutego, ul. Starowiejska, Park Kamienna Góra, Park Centralny, al. Piłsudskiego, Molo Południowe - donice i zieleń, al. Jana Pawła II, ul. Juliusza Słowackiego, ul. Plac Grunwaldzki, Plac Grunwaldzki),
- o W ramach utrzymania drzewostanu wykonywano niezbędne zabiegi pielęgnacyjne, w tym cięcia sanitarne i techniczne drzew i krzewów, w tym po wiatrolomach - wykonano cięcia pielęgnacyjne na 2 455 szt. drzew oraz cięcia żywopłotowe o pow. ok. 14981 m², odmłodzenie 248 szt. krzewów.
- o Przeprowadzono wycinkę drzew i krzewów – zgodnie z uzyskanymi decyzjami usunięto 500 szt. drzew. Ponadto usunięto: 183 szt. Wiatrolomów oraz samosiewy (do Ø 3 cm) z powierzchni ok. 1 272 m², powyżej Ø 3 cm - 88 szt.
- o W ramach pielęgnacji drzew podlano 3 318 szt.
- o W ramach prac porządkowych wykarczowano 40 pni. Wywieziono ok. 38 ton urobku na wysypisko. Dla podopiecznych MOPS przekazano 280 mp drewna.

W ramach zazieleniania Gdyni w 2024 r. przeprowadzono m.in. następujące działania:

- o **Nasadzono łącznie 1909 drzew** (m.in. wzdłuż ulic Bosmańskiej, Knyszyńskiej, Żelaznej, Gniewskiej, Chabrowej, Nauczycielskiej, Stawnej, Legionów, Ujejskiego, Górskiego, Cykowskiego, Powstania Styczniowego, Stryjskiej, Stołemów, Miętowej, Rdestowej, Nałkowskiej, Makuszyńskiego, Starodworcowej, Witomińskiej, Słowackiego, Lipowej, Steyera, Sojowej, Morskiej, Architektów i Placu Dworcowym. Nasadzono jodły na terenie Parku Centralnego). W porównaniu do 2023 r. liczba posadzonych drzew zwiększyła się o 593 drzewa (45%).
- o Posadzono 37 746 sztuk krzewów, co w porównaniu do 2023 r. oznacza spadek o 4 961 szt. (12%).

Wykres 34. Liczba nasadzeń drzew i krzewów w latach 2020-2024



Źródło: opracowanie własne Biura Ogrodnika Miasta Gdyni

- o Udzielono 18 **dotacji na nasadzenia drzew i krzewów** – za kwotę 57 340,18 zł. Beneficjenci nasadzili 98 drzew i 582 krzewy.
- o Utworzono 2 nowe **parki kieszonkowe**, których od 2019 r. do 2024 r. powstało łącznie 18. Są tworzone na terenach niezagospodarowanych, dzikich parkingach i nieużytkach, zmieniając te przestrzenie w oazy zieleni, miejsca wypoczynku i rekreacji.
 - Park przy ul. Władysława IV - w sąsiedztwie Komendy Miejskiej Państwowej Straży Pożarnej ma formę geometrycznego układu pasów skomponowanych z równolegle ułożonymi szpalerami drzew, rabat ozdobnych i trawników.
 - Park przy ul. Lipowej - 10 nowych drzew, w tym lipa drobnolistna, ponad 200 m² nasadzeń na rabatach, 350 m² trawników z fragmentami obsadzonymi roślinami cebulowymi.
- o Na terenie PPNT we współpracy z firmą Forest Maker dokonano **nasadzenia mikrolasu** (las Miyawaki) – ponad 600 sadzonek - połączonego z prelekcją dotyczącą korzyści z sadzenia drzew i ich roli w mieście.
- o Utworzono przy ul. Stołemów Międzypokoleniowy park w ramach Budżetu Obywatelskiego.
- o Utworzono przy ul. Kcyńskiej w ramach Budżetu Obywatelskiego teren rekreacyjny, gdzie powstały m.in. ogród różany oraz łąka kwietna.
- o Opracowano **cyfrową mapę nasadzeń**, innowacyjne narzędzie, dzięki któremu mieszkańcy mogą zapoznać się z ilością i gatunkami drzew posadzonych w każdej dzielnicy miasta od 2020 r.

W ramach działań na rzecz bioróżnorodności wykonano m.in.:

- o Kontynuowano współpracę z **Pomorskim Ośrodkiem Rehabilitacji Dzikich Zwierząt „Ostoja”** w Pomieczyźnie. Dzięki zawartej umowie chore lub poszkodowane w wypadkach komunikacyjnych dzikie zwierzęta (ptaki i ssaki) z terenu Gdyni, po zgłoszeniu przez mieszkańców, zostały kierowane do ośrodka na leczenie.
- o **Eko Patrol Straży Miejskiej** otrzymał 4 640 zgłoszeń od mieszkańców dotyczących zwierząt, w tym 1 940 dotyczących dzików w mieście. Liczba zgłoszeń odnośnie dzików wzrosła o 71% w porównaniu do roku 2023.

- o Utworzono łąki kwietne, m.in. na polanie rekreacyjnej na Witominie.
- o Przeprowadzono ocenę wybranych parametrów jakości wód jezior lobeliowych. Celem projektu było przeprowadzenie badań w różnych podtypach jezior lobeliowych pod kątem wartości parametrów fizykochemicznych wody oraz ocena czystości mikrobiologicznej;
- o Realizowano projekt **„Czynna ochrona gatunkowa roślinności torfowiskowej Etap IV”** – ROSICZKI mający na celu czynną ochronę chronicznych i zagrożonych gatunków roślin torfowiskowych z różnych grup systematycznych poprzez ochronę zasobów genowych.
- o Prowadzono działalność informacyjną mającą na celu zwrócenie uwagi na obecność jeży w mieście. Zachęcano do pozostawiania w wybranych lokalizacjach opadłych liści oraz niedokosów.
- o Prowadzono akcję informacyjną o wiosennej migracji żab i ropuch, rozstawiano tablice informacyjne w miejscach, w których zaobserwowano skupiska płazów, zwłaszcza okolicach ul. Żarnowieckiej, przy Źródle Marii w Wielkim Kacku oraz na Wiclinie.
- o Przy PPNT utworzono pierwszy gdyński mikrolas pod nazwą ParkLAS. Powstał dzięki metodzie opracowanej przez japońskiego botanika Akirę Miyawakiego. Polega ona na tworzeniu niewielkich, ale niezwykle bioróżnorodnych i szybko rosnących ekosystemów leśnych.
- o Rozdano mieszkańcom **karmniki i budki lęgowe**, które powstały w ramach konkursu „Zapraszamy ptaki do Gdyni”. Gdynianie wieszają je w swoich ogrodach i na balkonach przez co następuje poprawa warunków lęgowych dzikich ptaków w przestrzeni miejskiej.
- o Realizowano projekt **„Bioróżnorodność a nasz Bałtyk”**, którego celem jest edukacja na rzecz zapobiegania zanieczyszczeniom wód Bałtyku wynikającym z działalności człowieka.
- o Prowadzono na dachu budynku głównego Urzędu Miasta w Gdyni pasiekę składającą się z czterech uli. Zebrany miód był przeznaczony na cele promocyjne, jako ekologiczny gadżet promujący zakładanie własnych pasiek przez mieszkańców, wspierający bioróżnorodność i podkreślający rolę zapylaczy w ekosystemie.

Edukacja ekologiczna

- o W ramach wieloletniej akcji **„Zapraszamy ptaki do Gdyni”** po raz 26. zorganizowano konkurs na budowę budek lęgowych oraz karmników, kierowany głównie do uczniów gdyńskich placówek edukacyjnych. Zgłoszono w sumie 224 prace, w tym 170 karmników i 54 budek lęgowych. Konkurs, poprzez publikowane w internecie treści, warsztaty oraz prelekcje ornitologiczne promuje zasady budowy oraz wieszania budek i karmników, uczy tego czy i w jaki sposób należy dokarmiać ptaki, zwraca uwagę na problem zanikających miejsc gniazdowania oraz zagrożenia stwarzane przez drapieżniki. Prace złożone na konkurs trafiły w ręce mieszkańców, którzy wieszają je w swoich ogrodach i na balkonach przez co następuje poprawa warunków lęgowych dzikich ptaków w przestrzeni miejskiej. W ramach akcji powstają również tablice edukacyjne dotyczące zasad dokarmiania ptaków (w tym morskich), które są ustawiane w przestrzeni miejskiej.
- o Zorganizowano **cykl spacerów przyrodniczych** dla mieszkańców Gdyni, prowadzonych przez ornitologa, które poszerzyły wiedzę uczestników w zakresie obecności ptaków w mieście.
- o We współpracy z **Morskim Instytutem Rybackim** – Państwowym Instytutem Badawczym w Gdyni, prowadzono zajęcia edukacji przyrodniczej dla dzieci i młodzieży. 40 grup szkolnych skorzystało z zajęć edukacyjnych odbywających się w Centrum Edukacji Akwarium

Gdyńskiego w ramach cyklu pn. „Spotkanie z Morzem Bałtyckim”. Zajęcia popularyzowały wiedzę na temat ekosystemu Morza Bałtyckiego, z naciskiem na jego ochronę oraz przybliżyły zagadnienia różnorodności wybrzeża, fauny i flory Morza Bałtyckiego oraz morskie środowisko życia. Zorganizowano również spotkania edukacyjne dla mieszkańców Gdyni i turystów pn. „Podwodny świat z bliska”, które rozwijały wiedzę uczestników na temat podwodnego świata mórz i oceanów.

- o Na **piknikach ekologicznych** w dzielnicach Chwarzno i Działki Leśne edukowano mieszkańców m. in. w zakresie sprzątnięcia po psach oraz przekazywano worki na psie odchody.
- o Zorganizowano akcje sprzątnięcia miasta w „Dniu Ziemi” wiosną oraz „Sprzątnięcie Świata” jesienią, w których udział wzięły grupy mieszkańców, uczniowie szkół i przedszkoli, przedsiębiorcy czy też harcerze.
- o W Centrum Nauki Experiment zorganizowano finał projektu „**Klimat w szkołach**”, w który zaangażowały się szkoły z województwa pomorskiego. Udział wzięło 40 placówek, w tym: III LO, SP nr 26 oraz Zespół Szkolno-Przedszkolny nr 3, Dodatkowo, w ramach projektu, zorganizowano konkurs „Chrońmy klimat metropolii”, który wygrały 4 grupy uczniów z pomorskich szkół. Zwycięscy uczniowie, z Pierwszej Społecznej Szkoły Podstawowej w Gdyni, mieli okazję zwiedzić Trondheim.
- o Zorganizowano X edycję konkursu „**Gdynia malowana kwiatami**” skierowanego do uczniów klas IV-VIII szkół podstawowych. mającego na celu kształtowanie świadomości ekologicznej i artystycznej wśród uczniów gdyńskich szkół. Zadaniem uczestników konkursu było zaprojektowanie miejskiego kwietnika w taki sposób, aby nie tylko był piękny i przyciągał wzrok atrakcyjną formą, ale także pozytywnie wpływał na otoczenie i był przyjazny okolicznej florze i faunie.

Adaptacja do zmian klimatu

Obecnie adaptacja do zmian klimatu odgrywa bardzo ważną rolę w funkcjonowaniu miast i ich mieszkańców. Ekstremalne zjawiska pogodowe – upały, susze, gwałtowne burze i nawałnice, powodzie – to tylko niektóre z wyzwań, przed którymi stoją miasta, w tym także Gdynia.

W 2019 r. uchwalony został „**Plan Adaptacji miasta Gdyni do zmian klimatu do roku 2030**”, który zawierał diagnozę przyczyn i możliwych skutków zmian klimatu dla Gdyni, wskazywał obszary interwencji oraz zawierał katalog działań, które należy podjąć, aby zminimalizować negatywne skutki tych zmian. W lutym 2024 r. uchwałą Rady Miasta Gdyni przyjęta została aktualizacja Planu. Wśród ważnych zmian, które uwzględnia aktualizacja znajdują się m.in.: zrównoważona społecznie dekarbonizacja gdyńskiego systemu ciepłowniczego, powszechna modernizacja energetyczna budynków oraz dalsza dekarbonizacja transportu i poprawa funkcjonowania miasta dzięki zwiększeniu roli zrównoważonej mobilności.

W ramach działań przeprowadzonych w 2024 r. w ramach Planu wykonano m.in.:

- o Powołano zespół, który kontynuował prace nad przygotowaniem Planu działań na rzecz zrównoważonej energii i klimatu (SECAP) dla miasta Gdyni.
- o Policzone **ślad węglowy miasta** za 2023 r.: emisje całkowite wyniosły 1 263 441 t eCO₂ (w tym energia stacjonarna - 821 793 eCO₂, transport - 428 803 eCO₂ i odpady -12 845 eCO₂), co wskazuje na spadek emisji o 6,46% w stosunku do roku 2022.

- Kontynuowano innowacyjny **projekt REACHOUT** bazujący na narzędziach mapujących zmianę klimatu, takich jak Climate Story Map czy CRCTool, które pozwolą Gdyni lepiej identyfikować ryzyka klimatyczne i planować działania miasta w tym obszarze. W kwietniu zorganizowano warsztaty dla urzędników, których tematem było szukanie rozwiązań zapobiegającym skutkom ulewnych deszczy w lesie na Oksywiu.
- Kontynuowano realizację projektu **We Make Transition!**:
 - zorganizowano międzynarodowe spotkanie partnerów projektu, podczas którego zaprezentowano lokalne biznesy i inicjatywy działające w duchu zrównoważonego rozwoju, pracowano nad publikacjami dot. wizji zrównoważonego rozwoju w regionie i tematów priorytetowych,
 - uczestniczono w spotkaniach partnerów projektu w celu opracowania dokumentów i publikacji, brano czynny udział w ich redagowaniu,
 - zrealizowano serię spotkań Lokalnej Areny Przemian (Local Transition Arena) według metodyki wypracowanej w projekcie; łącznie udział wzięto ponad 50 osób, a efektem jest projekt programu pilotażowego wprowadzającego naczynia wielorazowego użytku na eventach miejskich,
- Przeprowadzono serię **warsztatów Mozaiki Klimatycznej**:
 - w ramach projektu „Strażnicy Energii i Klimatu” w gdyńskich szkołach: 5 warsztatów (klasy 5-7), 2 lekcje dla młodszych uczniów (klasy 4-6),
 - dla przedstawicieli Rady Miasta (10 radnych) i Rad Dzielnic (25 radnych) oraz pracowników Wydziału Środowiska UM i Biura Planowania Przestrzennego Miasta Gdyni.
- We współpracy z Gdyńskim Centrum Filmowym i Green REV Institute, w ramach programu „Stołówka z Klimatem” zorganizowano projekcję filmu „Katastrofa na Talerzu” połączoną z debatą poświęconą transformacji systemu żywności w Polsce,
- We współpracy z marką Ubrania do Oddania:
 - kontynuowano kampanię **„Zapomniane ubrania wspierają #wGdyni”** polegającą na zbiórce tekstyliów i edukacji mieszkańców - zebrano ponad 20 ton tekstyliów w myśl zasad gospodarki o obiegu zamkniętym,
 - uruchomiono projekt edukacyjny „Szkoła w porządku” polegający na włączeniu szkół w system zbierania tekstyliów przy jednoczesnym wsparciu finansowym placówek,
- Wspomagano mieszkańców w realizacji **działań proekologicznych** - udzielono 26 dotacji w tym: 1 dotację na likwidację azbestu, 3 dotacje na likwidację zbiornika bezodpływowego i podłączenie do kanalizacji oraz 22 dotacji na małą retencję. Udzielono również 49 dotacji dla osób fizycznych i wspólnot mieszkaniowych na zmianę sposobu ogrzewania oraz budowę odnawialnych źródeł energii.

Ważnym skutkiem zmian klimatu jest ryzyko podtopień i powodzi. Aby miasto było jak najlepiej przygotowane na skutki intensywnych opadów i występujących coraz częściej okresów bezdeszczowych ważne są działania na rzecz rozwoju retencji miejskiej, gospodarowania wodami opadowymi, a także kompleksowy plan działań w sytuacji zagrożenia miasta powodzią lub lokalnymi podtopieniami.

W 2024 r. kończono opracowywać „**Plan operacyjny ochrony przed powodzią miasta Gdyni**”, który jest materiałem pomocniczym dla Prezydenta Miasta Gdyni oraz Miejskiego Zespołu Zarządzania Kryzysowego podczas działań w przypadku wystąpienia zagrożenia powodzią i powodzi wymagającej koordynacji akcji ratowniczej i zaangażowania w nią sił i środków ze szczebla miasta oraz szczebla ponad miejskiego.

Bogate ukształtowanie terenu Gdyni pochodzenia glacialnego – wzgórze morenowe, gdzie rzędne zmieniają się od 0 do 200 m n.p.m. na niewielkich odległościach, ma decydujący wpływ na warunki odpływu wód opadowych z obszaru miasta oraz budowę systemu odwodnienia. System odwodnienia miasta funkcjonuje w oparciu o naturalne ciek powierzchniowe oraz system **kanalizacji deszczowej**. Gdynia położona jest na obszarze pięciu naturalnych zlewni cieków (Rzeka Kacza z dopływami, Struga Cisowska z dopływami, Rzeka Chylonka z dopływami, Potok Kolibkowski i Rzeka Swelina) oraz 18 zlewni kolektorów kanalizacji deszczowej odprowadzających wody opadowe. Na obszarze miasta istnieje układ kanalizacji deszczowej systemu rozdzielczego, Najlepiej uzbrojone są centralne dzielnice Gdyni: Śródmieście, Wzgórze Św. Maksymiliana, Chylonia, Grabówek, Redłowo i Witomino. Pozostałe dzielnice posiadają fragmentaryczną sieć kanalizacji deszczowej budowaną dla celów budownictwa mieszkaniowego.

Niewystarczająca ilość **zbiorników retencyjnych** ma istotny wpływ na urbanizację miasta, w szczególności terenów Gdyni-Zachód. Według stanu na koniec 2024 r. istniały 33 zbiorniki retencyjne, w tym dwa zbiorniki na cieku naturalnym – na Potoku Źródło Marii: zbiornik suchy „Karwiny” V i zbiornik suchy „Krykulec”, otwarty zbiornik retencyjny przy ul. Sakowicza dopływ do Potoku Demptowskiego, dwa zbiorniki retencyjne otwarte gruntowe przy ul. Spółdzielczej i Bernadowskiej, podziemny zbiornik retencyjny na Rzece Swelina, trzy zbiorniki otwarte na Potoku Wiczlińskim, otwarty zbiornik retencyjny na Rzece Kaczej oraz 26 zbiorników na kanalizacji deszczowej.

Tabela 12. Wykaz zbiorników retencyjnych zlokalizowanych na terenie Gdyni na koniec 2024 r.

Nazwa obiektu	Lokalizacja	Adres	Pojemność [m ³]	Powierzchnia [m ²]	Rodzaj
Zbiornik retencyjny nr 1	Kanalizacja deszczowa	ul. Chwarznieńska	2340,00	1124,00	otwarty
Zbiornik retencyjny nr 2	Kanalizacja deszczowa	ul. Śliska	2852,00	640,00	otwarty
Zbiornik retencyjny nr 3	Kanalizacja deszczowa	ul. Spokojna	85,00	Głębokość 3m	podziemny
Zbiornik retencyjny nr 4	Kanalizacja deszczowa	ul. Fizylierów	50,00	27,00	podziemny
Zbiornik retencyjny A	Kanalizacja deszczowa	ul. Morska ZR-A	172,00	Głębokość 1.8m	podziemny
Zbiornik retencyjny B	Kanalizacja deszczowa	ul. Morska ZR-B	172,00	Głębokość 1.8m	podziemny
Zbiornik retencyjny	Kanalizacja deszczowa	ul. Leszczyński	162,00	Głębokość 1.7m	podziemny
Zbiornik retencyjny	Kanalizacja deszczowa	ul. Bosmańska	2257,00	1140,00	otwarty
Zbiornik retencyjny "Karwiny"	Potok Źródło Marii	ul. Zofii Nałkowskiej	6000,00	5550,00	otwarty (suchy)
Zbiornik retencyjny "Krykulec"	Potok Źródło Marii	Polanka Krykulec	66650,00	34500,00	otwarty (suchy)
Zbiornik "Modlińska"	Kanalizacja deszczowa	u. Modlińska	269,00	78,5	podziemny
Zbiornik "Komierowskiego"	Kanalizacja deszczowa	ul. Komierowskiego	1090,00	Dł. kanału 140 m	podziemny
Zbiornik retencyjny przy ul. Sakowicza	Dopływ do potoku Demptowskiego	ul. Sakowicza	300,00	1005,00	otwarty
Zbiornik retencyjny Sokoła 1	Kanalizacja deszczowa	ul. Sokoła	756,00	315,00	otwarty
Zbiornik retencyjny Sokoła 2	Kanalizacja deszczowa	ul. Sokoła	1500,00	1400,00	otwarty

Nazwa obiektu	Lokalizacja	Adres	Pojemność [m ³]	Powierzchnia [m ²]	Rodzaj
Zbiornik retencyjny Działki Leśne	Kanalizacja deszczowa	Witomino - Leśniczówka, działki	60,00	66,00	otwarty
Zbiornik retencyjny Karpińskiego	Kanalizacja deszczowa	ul. Karpińskiego	135,00	111,00	podziemny
Zbiornik retencyjno-wsiątkowy przy Sp nr 37 na Wiczlinie	Kanalizacja deszczowa	ul. Wiczlińska	9600,00	962,50	otwarty
Zbiornik retencyjny żelbetowy	Kanalizacja deszczowa	Kamienna Góra X:54.515660, Y:18.543490 Park Marii i Lecha Kaczyńskich	32,00	12,00	podziemny
Zbiornik retencyjny żelbetowy	Kanalizacja deszczowa	Kamienna Góra X:54.515640, Y:18.543560 Park Marii i Lecha Kaczyńskich	32,00	12,00	podziemny
Zbiornik retencyjny żelbetowy	Kanalizacja deszczowa	Kamienna Góra X:54.515676, Y:18.543529 Park Marii i Lecha Kaczyńskich	32,00	12,00	podziemny
Zbiornik rozsączający (skrzynki rozsączające)	Kanalizacja deszczowa	ul. Witomińska (na parkingu przy ŻCK)	70,00		podziemny
zbiornik retencyjny otwarty ZB 1	grunt	ul. Spółdzielcza / Bernadowska Orłowo XY: 6037678.54, 6535889.35	370,00	1007,00	otwarty
zbiornik retencyjny otwarty ZB 1a	grunt	ul. Spółdzielcza / Bernadowska Orłowo XY: 6037631.02, 6535771.69	136,00		otwarty
zbiornik retencyjny podziemny ZB 3	Rzeka Swelina	ul. Spółdzielcza / Bernadowska Orłowo XY: 6037127.93, 6535821.45	1897,00	919,00	podziemny
zbiornik retencyjny ze skrzynek retencyjnych	kanal deszczowy	ul. Lidzka Mały Kack XY: 6038712.35, 6533964.78	449,00	150,00	podziemny
zbiornik retencyjny - podziemny	kanal deszczowy	ul. Wielkopolska XY: 6038013.79, 6533228.41	275,00	157,00	podziemny
Zbiornik retencyjno-infiltracyjny otwarty	kanal deszczowy	przy ul. II MPS 6040338.52, 6532836.76	2540,00		otwarty
Zbiornik retencyjny, dz. nr 3839/1,	Potok Wiczliński	ul. Wiczlińska 6039920.74,6527909.85	606,00		otwarty
Gdynia Chwarzno-Wiczlino	Potok Wiczliński	ul. Wiczlińska/ Chwarznieńska 54.492140,18.424468	8900,00		otwarty (suchy)

Nazwa obiektu	Lokalizacja	Adres	Pojemność [m ³]	Powierzchnia [m ²]	Rodzaj
Gdynia Chwarzno-Wiczlino	Potok Wiczliński	ul. Augustyna Krauzego 54.489217,18.442344	60300,00		otwarty (suchy)
Gdynia Chwarzno-Wiczlino	Rzeka Kacza	Dojazd od ul. Chwarznieńskiej drogą leśną 54.490933,18.467527	40640,00		otwarty (suchy)
Zbiornik rozsączający STROMBOX	kanal deszczowy	ul. Osada Rybacka	86,60		podziemny
Zbiornik rozsączający STROMBOX	kanal deszczowy	ul. Żukowska	90,00		podziemny
Zbiornik retencyjno - rozsączający	kanal deszczowy	ul. Arciszewskich	36,00		podziemny
Zbiornik retencyjny kanałowy	kanal deszczowy	ul. Kwiatkowskiego	963,30		podziemny

Źródło: „Plan operacyjny ochrony przed powodzią miasta Gdyni”

Tabela 13. Liczba zbiorników retencyjnych w latach 2020-2024

Rok	Zbiorniki retencyjne na kanalizacji deszczowej	Pojemność (m ³)	Zbiorniki retencyjne przeciwpowodziowe	Pojemność (m ³)
do 2020	14	2 926	2	72 650
2021	1	36	3	109 840
2022	5	3 816	0	0
2023	1	275	0	0
2024	0	0	0	0

Źródło: opracowanie własne Zarząd Dróg i Zieleni w Gdyni

Obok rozwoju kanalizacji deszczowej **zagospodarowanie wód opadowych** w Gdyni realizowane jest w myśl zasady zagospodarowania opadu w miejscu jego wystąpienia lub jego stopniowego uwalniania do miejsca zagospodarowania, w którym jest to możliwe. Wody opadowe z terenów nowych inwestycji są zagospodarowane w granicach tych inwestycji, w przypadku braku takiej możliwości dopuszcza się ich odprowadzenie do kanalizacji deszczowej przy zastosowaniu urządzeń opóźniających odpływ. Do zagospodarowania wód opadowych w granicach inwestycji wykorzystuje się m.in.:

- o zbieranie i wykorzystywanie wody opadowej w budynkach w celach porządkowych, do podlewania zieleni,
- o stosowanie urządzeń do infiltracji wód opadowych do gruntu poprzez rowy, niecki i studnie chłonne, skrzynki rozsączające, zbiorniki infiltracyjne, hydrofitowe, itp.,
- o ograniczanie ilości wody do zagospodarowania poprzez obniżanie ilości powierzchni utwardzonych, stosowanie powierzchni przepuszczalnych/ ażurowych,
- o wykorzystywanie zieleni do retencji i parowania, w tym tworzenie ogrodów deszczowych oraz zielonych dachów i ścian.

W ramach działań na rzecz gospodarki wodami opadowymi w 2024 r. wykonano m.in.:

- o Utrzymywano miejską sieć kanalizacji deszczowej o długości ok. 412 km wraz z 171 urządzeniami oczyszczającymi, 26 zbiornikami retencyjnymi oraz 5 przepompowniami wód deszczowych.
- o Wyremontowano i dobudowano: 90 szt. wpustów ulicznych z przykanalikami, 76 szt. studzienek kanalizacyjnych, 141 m kanałów o średnicach 0,25 – 0,6 m w ulicach: w tym 72 m metodą bezwykopową. 57 m rowów z umocnionymi skarpami, zakupiono 40 koszy do wpustów ulicznych, zamulono 60 m kanału nieczynnego kanału deszczowego, naprawiono piaskownik przy ul. Małkackiej.
- o Rozpoczęto inwentaryzację kanalizacji deszczowej w oprogramowaniu GIS na terenie całej Gdyni.
- o Kontynuowano utrzymanie urządzeń pomiarowych (7-deszczomierzy, 2-przepływomierze) oraz systemu informatycznego obsługującego ich pracę.
- o Korzystano z nowoczesnego oprogramowania umożliwiającego lepsze zarządzanie gospodarką wodną ze szczególnym uwzględnieniem spływu powierzchniowego na terenie Gdyni.
- o Przeprowadzono 17 odbiorów robót inwestycyjnych (w tym 13 odbiorów włączyń do miejskiej sieci kanalizacji deszczowej i 4 odbiory nowo wybudowanych sieci).
- o Zwiększono **mikroretencję** poprzez tworzenie łók miejskich, ogrodów deszczowych i innych form zieleni retencyjnej.
- o W ramach projektu Budżetu Obywatelskiego 2020 wykonano ogród deszczowy przy ul. Sępiej. Oprócz układu rabat tradycyjnych oraz retencyjnych (w postaci niecek), wzdłuż jezdni ul. Sępiej zastosowano opaskę filtracyjną, przechwytyującą część wody opadowej spływającej z jezdni w kierunku terenu zieleni.
- o Udzielono 22 **dotacji na małą retencję**, czyli na wszelkie systemy, które pozwalają zbierać, gromadzić i wykorzystywać wodę w miejscu jej opadu, uniemożliwiając jej odpływ np. do kanalizacji.
- o Realizowano ogólnopolski program „**Moja woda**” prowadzony przez Wojewódzki Fundusz Ochrony Środowiska i Gospodarki Wodnej, w ramach którego mieszkańcy będący właścicielami domów jednorodzinnych mogli otrzymać dofinansowanie na stworzenie we własnym ogrodzie instalacji, która będzie gromadziła wodę deszczową.
- o Wykonano **zbiornik retencyjno-infiltracyjny** zlokalizowany na końcu ul. Westy w ramach inwestycji budowa ulic Westy i Posejdona o wymiarach 11,4 m x 10,8 m.
- o Rozpoczęto **projekt dot. budowy zbiorników retencyjnych na rzece Kaczej wraz z drogą dojazdową do Góry Donas**. Uzyskano niezbędne uzgodnienia i opinie dla infrastruktury sieciowej oraz pozostałych elementów. Prowadzono procedurę uzyskiwania dalszych pozwoleń wodnoprawnych m.in dla zbiornika Dąbrowa Fazy I. Uzgadniano zakres budowy sieci PEWIK w zadaniach Fazy II.
- o Ogłoszono postępowanie w trybie dialogu konkurencyjnego pod nazwą: Koncesja na budowę i utrzymanie 260 wiat przystankowych na terenie Miasta Gdyni w formule partnerstwa publiczno–prywatnego PPP, W ramach postępowania, ma zostać zaprojektowanych i zbudowanych 260 nowych wiat przystankowych na terenie Gdyni w miejscach, gdzie obecnie znajdują się takie konstrukcje, w tym 6 wiat z tzw. zielonymi dachami, czyli nasadzeniami na dachu konstrukcji.

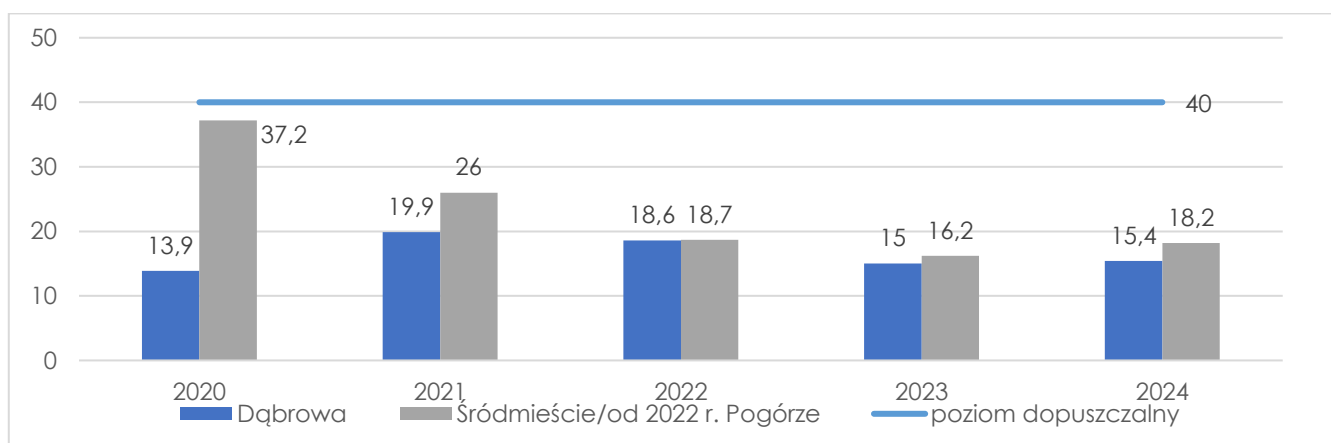
Ochrona powietrza

W Gdyni prowadzone były bieżące **pomiary jakości powietrza** poprzez **Fundację ARMAG**. Na koniec 2024 r. na terenie Gdyni funkcjonowały dwie stacje pomiarowe – na Dąbrowie i Pogórze. Mierzone są stężenia takich zanieczyszczeń, jak dwutlenek siarki, tlenki azotu, pył w trzech frakcjach: PM10, PM2.5 i PM1, tlenek węgla oraz ozon. Wyniki pomiarów wskazywały, że stan jakości powietrza na terenie Gdyni od kilku lat utrzymuje się na dobrym poziomie. W 2024 r., podobnie jak w latach poprzednich, nie odnotowano przekroczeń dopuszczalnych stężeń średniorocznych zanieczyszczeń gazowych i pyłowych mierzonych w sieci ARMAG.

W 2024 r. **średnioroczne stężenie PM10** wahało się od 15,4 $\mu\text{g}/\text{m}^3$ w Gdyni Dąbrowie do 18,2 $\mu\text{g}/\text{m}^3$ w Gdyni Pogórze. Wartości stężeń średniorocznych ze wszystkich stacji pomiarowych nie przekroczyły poziomu dopuszczalnego wynoszącego 40 $\mu\text{g}/\text{m}^3$. Na 2 działających w Gdyni stacjach pomiarowych:

- o AM4 przy ul. Porębskiego (stacja Fundacji ARMAG) – nie przekroczone dopuszczalnej częstości przekroczeń stężenia 24-godzinnego pyłu PM10 (wystąpiły 2 dni przekroczeniem przy dopuszczalnej częstości wynoszącej 35 dni w roku),
- o AM9 przy ul. Szafranowej (stacja Fundacji ARMAG) - nie przekroczone dopuszczalnej częstości przekroczeń stężenia 24-godzinnego pyłu PM10 (wystąpiły 2 dni przekroczeniem przy dopuszczalnej częstości wynoszącej 35 dni w roku).

Wykres 35. Stężenie średnioroczne pyłów zawieszonych PM10 na stacjach pomiarowych w latach 2020-2024 ($\mu\text{g}/\text{m}^3$)

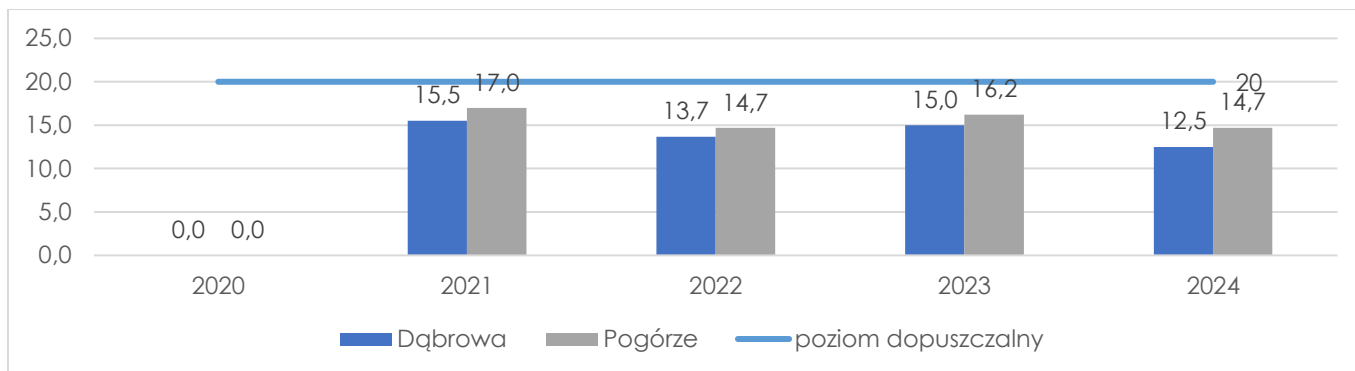


Źródło: opracowanie własne na podstawie danych z Wydziału Środowiska UMG

Średnioroczne stężenie PM2,5 wahało się od 12,5 $\mu\text{g}/\text{m}^3$ w Gdyni Dąbrowie do 14,7 $\mu\text{g}/\text{m}^3$ w Gdyni Pogórze. Wartości stężeń średniorocznych ze wszystkich stacji pomiarowych nie przekroczyły poziomu dopuszczalnego wynoszącego 20 $\mu\text{g}/\text{m}^3$. Na 2 działających w Gdyni stacjach pomiarowych:

- o AM4 przy ul. Porębskiego (stacja Fundacji ARMAG) – nie przekroczone dopuszczalnej częstości przekroczeń stężenia 24-godzinnego pyłu PM2,5,
- o AM9 przy ul. Szafranowej (stacja Fundacji ARMAG) - nie przekroczone dopuszczalnej częstości przekroczeń stężenia 24-godzinnego pyłu PM2,5.

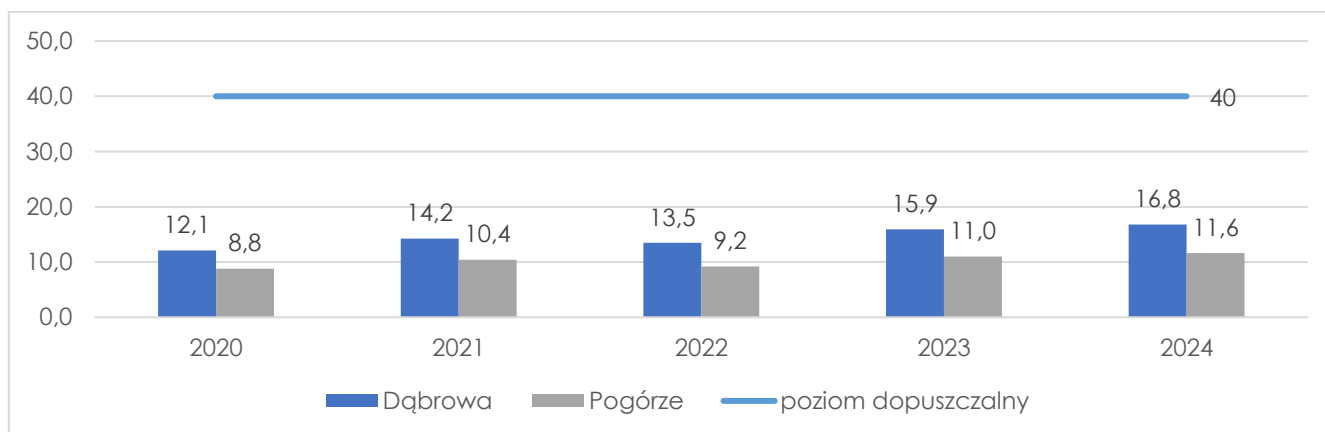
Wykres 36. Stężenie średnioroczne pyłów zawieszonych PM2,5 na stacjach pomiarowych w latach 2021-2024 ($\mu\text{g}/\text{m}^3$)



Źródło: opracowanie własne na podstawie danych z Wydziału Środowiska UMG

Stężenia średnioroczne NO₂ na stacjach pomiarowych wynosiły 11,6 µg/m³ (AM4) i 16,8 µg/m³ (AM9) i nie przekraczały dopuszczalnej normy wynoszącej 40 µg/m³. Max. stężenie 1-godzinne NO₂ na stacjach pomiarowych wynosiło 93,5 µg/m³ i nie przekraczało dopuszczalnej normy wynoszącej 200 µg/m³.

Wykres 37. Stężenie średnioroczne dwutlenku azotu NO₂ na stacjach pomiarowych w latach 2020-2024 (µg/m³)



Źródło: opracowanie własne na podstawie danych z Wydziału Środowiska UMG

Stężenie średnioroczne benzopirenu dla aglomeracji Trójmiasto wyniosło 0,3 ng/m³ i nie przekraczało poziomu docelowego wynoszącego 1 µg/m³.

W 2024 r. w ramach działań na rzecz czystego powietrza wykonano m.in.:

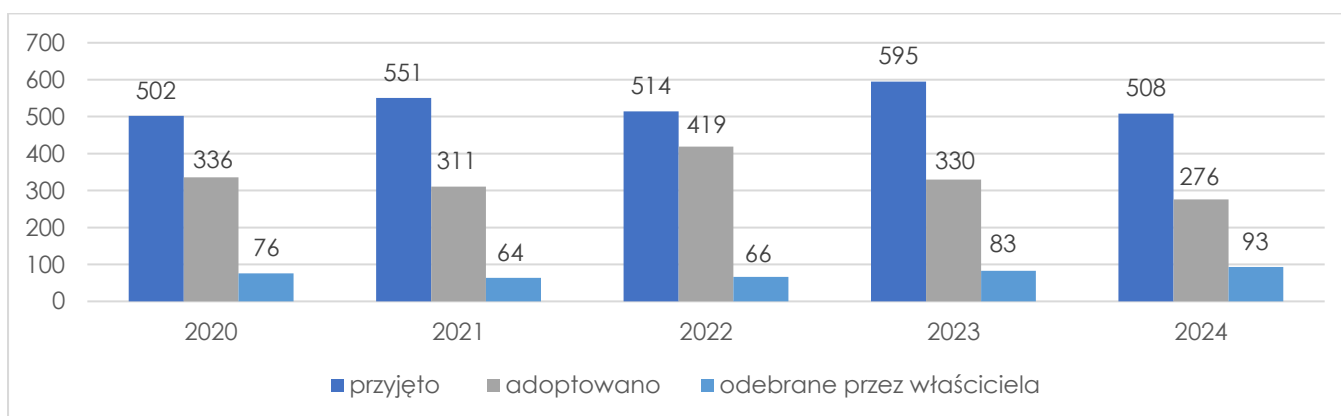
- o Realizowano zadanie związane z nadzorem nad **Centralną Ewidencją Emisyjności Budynków (CEEB)**. Baza zapełniona została w 82%, co oznacza, że część użytkowników pieców wciąż nie zadeklarowała swoich źródeł ogrzewania.
- o **Zlikwidowano 1989 pieców** na paliwo stałe.
- o Udzielono 49 **dotacji dla osób fizycznych i wspólnot mieszkaniowych na zmianę sposobu ogrzewania** oraz budowę odnawialnych źródeł energii. W latach 2020 - 2024 na wymianę pieców i instalację odnawialnych źródeł energii przekazano mieszkańcom 1 970 218 zł. Skorzystało z nich 713 beneficjentów. Miasto dofinansowało m.in. likwidację palenisk węglowych oraz podłączenie do miejskiej sieci ciepłowniczej lub instalację pomp ciepła.
- o Prowadzono obsługę programu krajowego **„Czyste powietrze”**, w ramach którego w latach 2021-2024 złożono łącznie 922 wniosków o dofinansowanie, zrealizowano 403 inwestycji i wypłacono łączną kwotę 7 153 181,97 zł. Prowadzono Gminny Punkt Informacyjno-Konsultacyjny Programu „Czyste Powietrze” (w Centrum Wspierania Przedsiębiorczości), gdzie mieszkańcy mogli uzyskać wsparcie przy pozyskaniu dotacji oraz przy jej rozliczeniu.

- o Prowadzono obsługę programu krajowego „**Ciepłe Mieszkanie**”, do końca 2024 r. złożono 16 wniosków.
- o Prowadzono **doradztwo energetyczne dla mieszkańców**.
- o Zorganizowano coroczną Konferencję Energetyków Gminnych Województwa Pomorskiego i Forum Energetyczne w Gdyni.
- o Zorganizowano seminarium dla inwestorów, projektantów nowych budynków oraz zarządców wspólnot mieszkaniowych w Gdyni dot. projektowania przyłączy do sieci ciepłowniczej (udział wzięło 70 uczestników).
- o Straż Miejska regularnie przeprowadzała **kontrole palenisk** w domach mieszkańców, sprawdzając zarówno piece, jak i spalane paliwo.
- o Prowadzono działania informacyjno-edukacyjne jak artykuły w dwutygodniku „Ratusz” oraz na stronie www.gdynia.pl, dystrybucja materiałów informacyjnych do skrzynek na listy.
- o Udzielano **informacji w zakresie programów**: ulga termomodernizacyjna, odliczenie od podatku, bezzwrotne dotacje w ramach mechanizmu opisanego w ustawie o efektywności energetycznej.

Opieka nad zwierzętami

W 2024 r. do **Schroniska Ciapkowo** trafiło łącznie 1 104 zwierząt (596 psów i 508 kotów). Natomiast ze schroniska **oddano do adopcji** 518 zwierząt (242 psy i 276 kotów) oraz oddano właścicielom 325 zagubionych psów i 93 koty. W porównaniu do 2023 r. przyjęto o 15% kotów i o 9% psów mniej. W przypadku kotów liczba adopcji spadła o 16,4%, natomiast o 12% wzrosła adopcja psów.

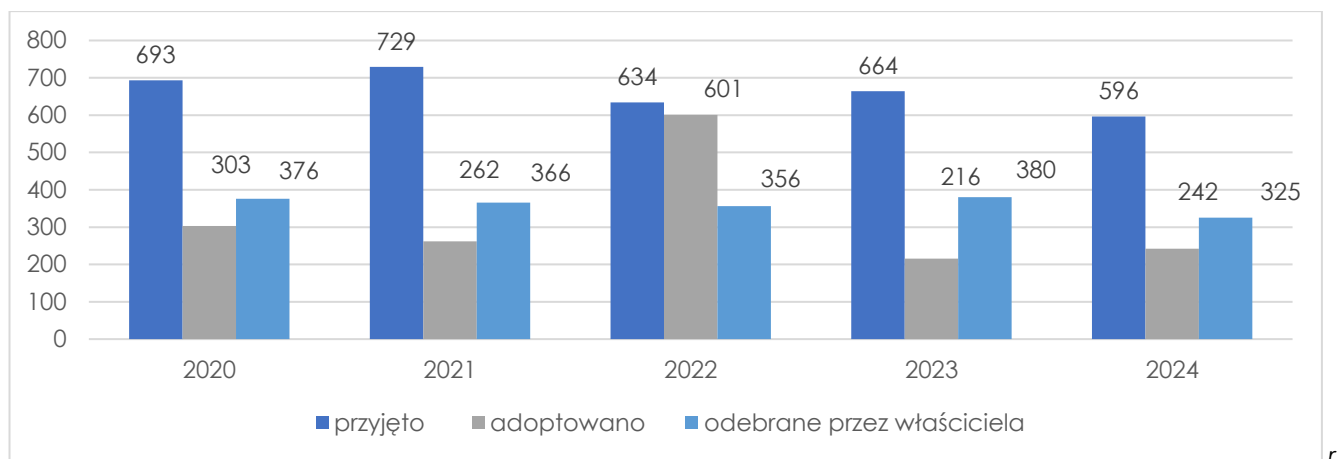
Wykres 38. Liczba kotów w schronisku miejskim w latach 2020-2024



Źródło: opracowanie własne na podstawie danych z Wydziału Środowiska UMG

Miasto Gdynia intensywnie pomaga w poszukiwaniach nowych opiekunów dla bezdomnych zwierząt. Robiło to poprzez stronę internetową, która prezentuje zwierzęta w schronisku, jak też prowadziło kampanie adopcyjne m.in. w lokalnych mediach i w internecie, jak np. akcja „Pies/kot z Ciapkowa – adoptuj swojego” oraz organizacja cyklicznych imprez, promujących przemyślaną adopcję zwierząt ze schroniska.

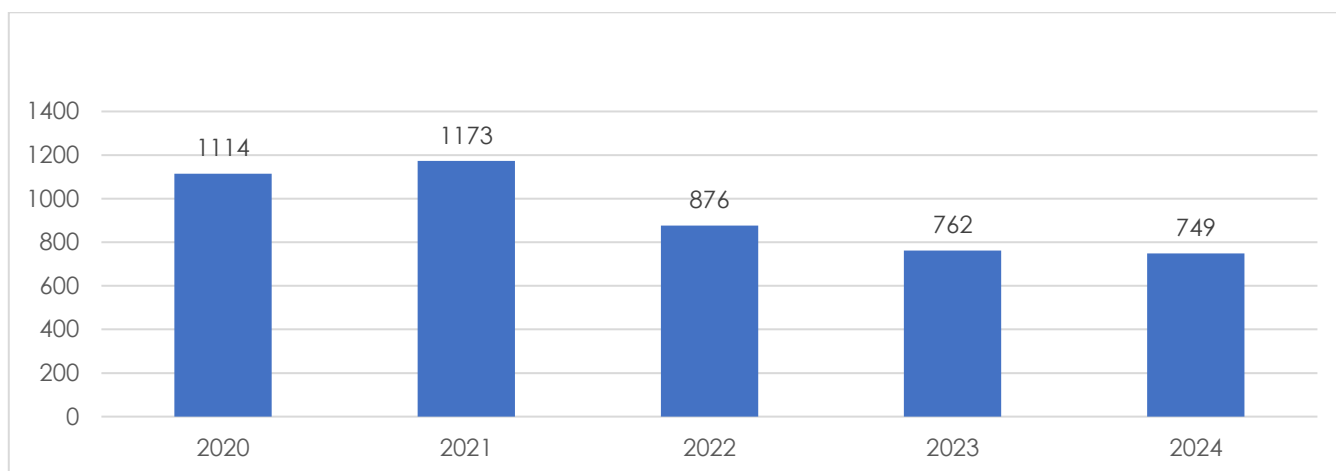
Wykres 39. Liczba psów w schronisku miejskim w latach 2020-2024



Źródło: opracowanie własne na podstawie danych z Wydziału Środowiska UMG

Przeprowadzono bezpłatnie 19 **kastracji** i 57 **sterylizacji** kotów właścicielskich, 91 kastracji i 310 sterylizacji kotów wolno żyjących oraz 272 kastracji i sterylizacji zwierząt w schronisku dla bezdomnych zwierząt. Łącznie było ich 749, czyli o 13 mniej niż w roku poprzednim.

Wykres 40. Liczba bezpłatnych sterylizacji i kastracji kotów i psów w latach 2020-2024



Źródło: opracowanie własne na podstawie danych z Wydziału Środowiska UMG

W schronisku oznakowano mikroprocesorem 212 psów i 305 kotów, które zostały zarejestrowane w bazie SAFE ANIMAL.

W 2024 r. w Schronisku Ciąpkowo oddano do użytku **budynek biurowo-administracyjny z pokojem zapoznawczym dla czworonogów** i ich przyszłych właścicieli, a także wybieg dla psów o powierzchni ponad 100 m². Tym samym zakończono trwającą ponad 10 lat modernizację schroniska.

Miasto wspomagało swoich kocich mieszkańców poprzez akcję „**Koci Dom**”, w której opiekunowie kotów mogli otrzymać w schronisku domki dla kotów wolno żyjących zakupionych przez gminę. w schronisku do rejestru opiekunów kotów, otrzymali raz w miesiącu suchą karmę dla swoich podopiecznych.



7. Transport i komunikacja

Miejski Transport Zbiorowy

Organizatorem gdyńskiej komunikacji miejskiej jest Prezydent Miasta Gdyni. Zadania organizatora wypełnia wyspecjalizowana jednostka budżetowa **Zarząd Komunikacji Miejskiej w Gdyni**. ZKM w Gdyni organizuje połączenia autobusowe i trolejbusowe. Statut ZKM w Gdyni określa zadania m.in. w zakresie organizacji publicznego transportu zbiorowego, w tym w szczególności zawieranie umów o świadczenie usług w zakresie publicznego transportu zbiorowego oraz ocenę i kontrolę realizacji tych usług przez operatorów.

W 2024 r. w **taborze komunikacji miejskiej** w Gdyni funkcjonowały 362 pojazdy: 109 trolejbusów, 24 elektrobusesy, 32 autobusy na gaz CNG oraz 197 autobusów z napędem diesel. Autobusy napędzane silnikiem diesla wciąż stanowią niemal 80% pojazdów we flotach polskich samorządów⁴. W Gdyni również dominują, ale stanowią 54% pojazdów użytkowanych we flocie

⁴ <https://wartowiedziec.pl/komunikacja-i-transport/68706-transport-niskoemisyjny-w-samorzadach#:~:text=Autobusy%20nap%C4%99dzone%20silnikiem%20Diesla%20wci%C4%85%C5%BC%20sta>

elektrycznych marki Mercedes (w tym 8 przegubowych). Ponadto skierowano do eksploatacji 10 autobusów i 3 trolejbusy pozyskane z rynku wtórnego.

W październiku 2024 r. Gdynia ogłosiła również **przetarg** na zakup trzech używanych autobusów przegubowych wyprodukowanych nie później niż 2015 r., co pozwoli na zastąpienie starszych autobusów, które nie spełniają już normy spalinowej. Zakup autobusów używanych jest działaniem pomostowym, realizowanym uzupełniająco obok zakupu fabrycznie nowych pojazdów. W 2024 r. rozstrzygnięto także przetarg na zakup sześciu kolejnych trolejbusów, które mają trafić do Gdyni do końca 2025 r. Wygrała firma Solaris.

Od 2021 r. wzrasta liczba **przystanków** obsługiwanych przez tabor komunikacji miejskiej w Gdyni – w 2024 r. odnotowano wzrost o 2% (14 przystanków). Samorząd stara się dostosować siatkę połączeń komunikacyjnych do nowej infrastruktury mieszkaniowej, która powstaje na obrzeżach miasta. Rozlewanie się miasta zwiększa liczbę przewozów wykonanych transportem miejskim, ale także podnosi koszty transportu. W 2024 r. zrealizowano 96,8% planu budżetowego na obsługę komunikacji miejskiej w Gdyni. Kwota wykonania budżetu przeznaczanego na lokalny transport zbiorowy w 2024 r. wyniosła 247 146 718 zł i była wyższa o 12% względem 2023 r. (219 787 375 zł), co pozwoliło na **przywrócenie wszystkich połączeń komunikacji miejskiej** zawieszonych w 2023 r. Z dniem 12.02.2024 r. wprowadzony został pierwszy etap zmian w funkcjonowaniu komunikacji miejskiej polegający na przywróceniu zawieszonych w 2023 r. połączeń. Zmiany polegały na:

- o ponownym uruchomieniu linii W, 34, 163, 182, 196;
- o przywróceniu całonocnego funkcjonowania linii nocnych N10 i N20;
- o zmianie trasy linii 119;
- o zmianie rozkładów jazdy większości linii autobusowych.

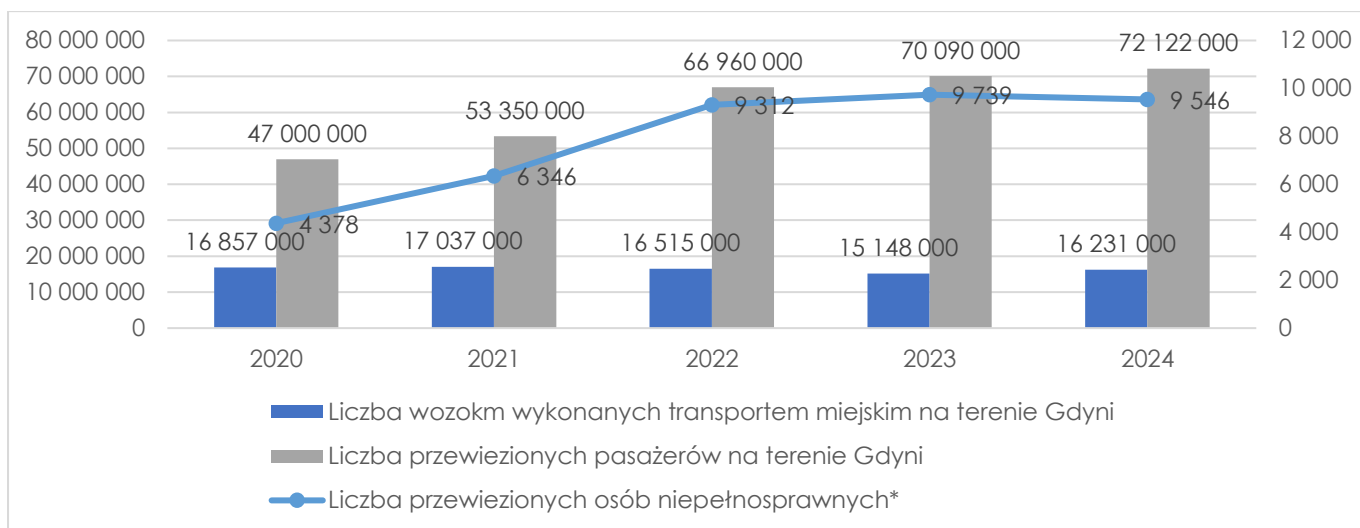
Drugi etap zmian wprowadzony został z dniem 26.02.2024 r. Polegał na:

- o ponownym uruchomieniu linii trolejbusowych 21 i 30;
- o przywróceniu „starych” tras linii 23 i 152;
- o zmianie trasy linii 32;
- o zmianie rozkładów jazdy większości linii trolejbusowych.
- o zmianie w obsłudze linii 102, 145 i 153.

Z dniem 7 października 2024 r., wprowadzone zostały niewielkie korekty w powszednich rozkładach jazdy linii trolejbusowych: 21, 22, 23, 24, 25, 26, 28, 29, 31 i 33 oraz autobusowych 153 i 159. Dodatkowo na ww. liniach w godz. 17:00-18:15 w kierunku o niedominującej wielkości popytu, z czyli z Karwin do centrum, wprowadzony został takt 20-minutowy.

W 2024 r. wykonano na terenie Gdyni 16,23 mln **wozokilometrów** i przewieziono 72,12 mln **pasażerów**. Oznacza to wzrost zarówno liczby wykonanych wozokilometrów o 7%, jak i pasażerów o 3,9% w stosunku do poprzedniego roku. W 2020 r. przewieziono 47 mln pasażerów, co w porównaniu do 2019 r. (78,4 mln pasażerów) oznacza 40% spadek wynikający bezpośrednio z pandemii COVID-19.

Wykres 43. Funkcjonowanie taboru komunikacji miejskiej w 2024 r. - liczba wozokm, liczba przewiezionych pasażerów

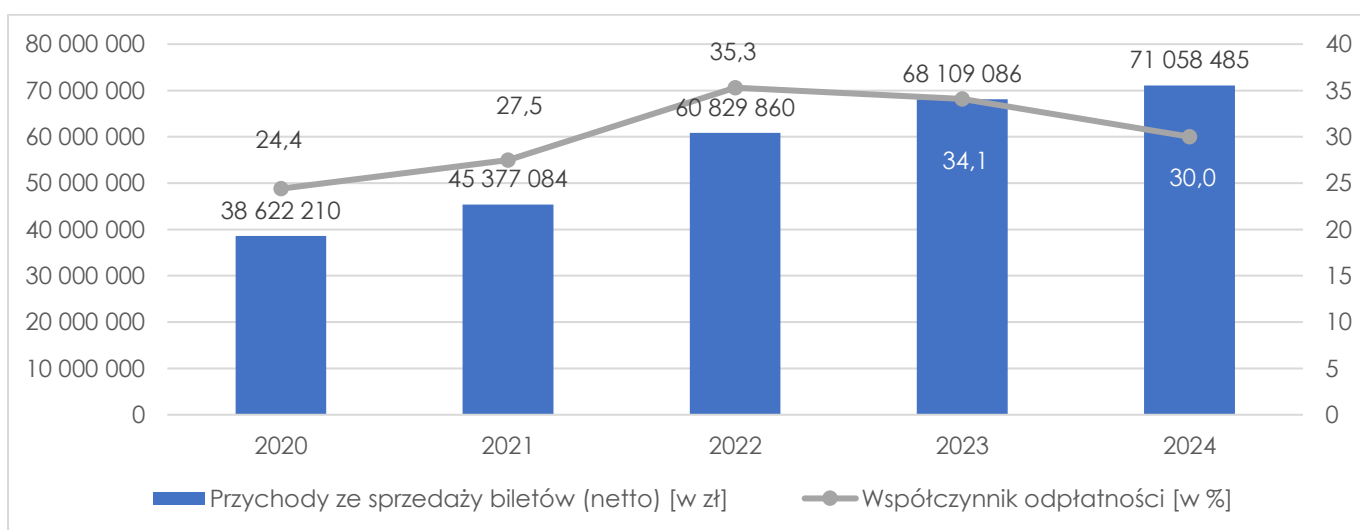


Źródło: Opracowanie własne na podstawie danych Zarządu Komunikacji Miejskiej w Gdyni.

*Pasażerowie przewiezieni dedykowanym transportem komunikacji minibusowej.

W 2024 r. **przewozy osób z niepełnosprawnością** realizowało przedsiębiorstwo EUROMATPOL Sp. z o.o. Minibusy wykonały 137 474 wozokilometrów, przewożąc 9 546 osób z niepełnosprawnością oraz 2 735 opiekunów. W stosunku do 2023 r. liczba wozokilometrów zmalała o 0,57%. Koszty komunikacji minibusowej dla osób z niepełnosprawnością wyniosły 1 182 016 zł, a wpływy ze sprzedaży biletów ukształtowały się na poziomie 70 639 zł, pokrywając koszty tej komunikacji w 5,98%.

Wykres 44. Przychody ze sprzedaży biletów komunikacji miejskiej w Gdyni w latach 2020-2024



Źródło: Opracowanie własne na podstawie danych Zarządu Komunikacji Miejskiej w Gdyni.

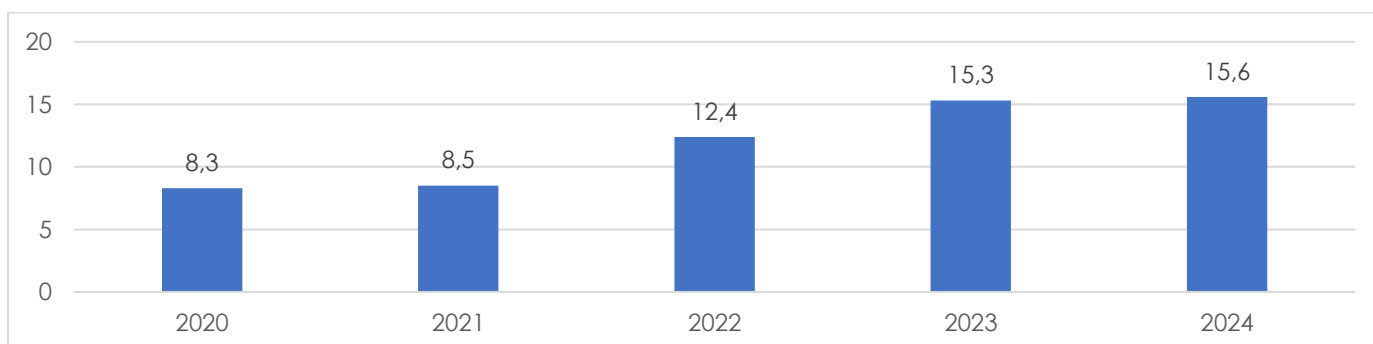
W latach 2020-2024 odnotowano wzrost **przychodów ze sprzedaży biletów** w ramach funkcjonowania komunikacji miejskiej w Gdyni – o 84% w 2024 r. względem 2020 r., co wynika ze zdecydowanego spadku pasażerów w latach 2020-2021 związanego z obostrzeniami pandemii COVID-19. Analizując lata 2023-2024 – od dnia 3 kwietnia 2023 r. zmianie uległy ceny biletów ZKM Gdynia. W 2024 r. odnotowano wzrost przychodów ze sprzedaży o 4,3% w porównaniu do 2023 r., ale nastąpił **spadek współczynnika odpłatności** – o 4,1 p.p.

W 2024 r. w zakresie inwestycji infrastrukturalnych wykonano m.in.:

- **Przebudowano zatoki przystankowe** na głównych ciągach komunikacyjnych w Gdyni wraz z montażem tablic informacji pasażerskiej – w sposób umożliwiający wjazd osób niepełnosprawnych na wózkach bez konieczności wysuwania rampy z pojazdu oraz podjechanie pojazdu komunikacji miejskiej bezpośrednio do krawężnika i o wysokości zapewniającej wejście i wjazd wózkiem do pojazdu niskopodłogowego bez pokonywania różnicy poziomów.
- Pozyskano niemal 35 mln zł **unijnego dofinansowania na modernizację gdyńskiej infrastruktury transportowej**. Inwestycje powstaną w ramach projektu „Rozwój infrastruktury zrównoważonego transportu w Gdyni”, na który dla Obszaru Metropolitalnego Gdańsk-Gdynia-Sopot przeznaczone zostały środki UE w wysokości 34 999 961,00 zł, które mogą pokryć do 85% kosztów kwalifikowalnych projektu. W ramach programu „Rozwój infrastruktury zrównoważonego transportu w Gdyni” powstaną buspasy: przy ul. Morskiej pomiędzy przystankiem Sibeliusa a ul. Kalksztajnów (w kierunku centrum) oraz pomiędzy Estakadą Kwiatkowskiego a węzłem Żołnierzy Wyklętych (w kierunku od centrum); oraz przy ul. Hutniczej od węzła Hutnicza (w kierunku centrum) oraz od Estakady Kwiatkowskiego do ul. Puckiej (w kierunku od centrum). Zmodernizowane zostaną również pętle autobusowe Pogórze Górne i Obłuze Maciejewicza. W trosce o środowisko będą wyposażone w ładowarki pantografowe przystosowane wyłącznie do obsługi pojazdów transportu zbiorowego⁵.
- We wrześniu 2024 r. zakończono projekt budowy **instalacji fotowoltaicznych** o mocy całkowitej ok 640 kWp. Przedsięwzięcie zostało zrealizowane w partnerstwie przez PKT Sp. z o.o., PPNT Gdynia oraz DPS w Gdyni. Instalacje zostały zamontowane w trzech lokalizacjach: na dachu zajezdni trolejbusowej w Gdyni, która całkowicie jest przyłączona do trolejbusowej sieci trakcyjnej, na dachu III budynku PPNT Gdynia oraz na dachu DPS w Gdyni.
- W listopadzie 2024 r. uruchomiono **stację tankowania wodoru** na Kaczych Bukach w dzielnicy Wielki Kack. Inwestycja została zrealizowana przez firmę PAK-PC Stacje H2 z Grupy Polsat 2.
- **Rozbudowano System Tristar** o kolejne skrzyżowania. W 2024 r. działał w 94 lokalizacjach.

Gdynia systematycznie rozbudowuje **system buspasów** na terenie miasta. W 2024 było 15,6 km buspasów, co oznacza niemal dwukrotny wzrost względem 2020 r. (8,3 km).

Wykres 45. Buspasy na terenie Gdyni w latach 2020-2024 (km)



Źródło: opracowanie własne na podstawie danych ZDiZ w Gdyni

⁵ <https://www.gdynia.pl/dla-mediow/komunikaty-dla-mediow,4100/prawie-35-mln-unijnego-dofinansowania-wesprze-modernizacje-gdynskiej-infrastruktury,585574> [dostęp: 02.04.2025 r.]

W 2024 r. w województwie pomorskim rozpoczęto wdrażanie **Systemu FALA** - elektronicznego systemu sprzedaży biletów komunikacji miejskiej obejmującej autobusy, tramwaje i Szybka Kolej Miejska w aglomeracji trójmiejskiej.

W sezonie wakacyjnym uruchomiono elektryczne, bezpłatne **przewozy meleksami**, które cieszyły się wielką popularnością zarówno wśród turystów, jak i samych gdynian. Obsługiwały dwie popularne trasy:

- o Linia Śródmiejski Meleks - Abrahama Woonerf – Abrahama – Armii Krajowej – Plaża Śródmieście – Muzeum Miasta Gdyni – Park Rady Europy – Skwer Kościuszki – Przystań Żegluga – Skwer Kościuszki – 10 Lutego – Abrahama,
- o Linia Orłowski Meleks - Orłowo Molo – Orłowska – al. Zwycięstwa – Przebendowskich – Orłowo CH Klif – Świerkowa – Orłowo SKM – Orłowska – Orłowo Molo.

Gdynia mobilna/ rowery/ hulajnogi

Infrastruktura rowerowa odgrywa istotną rolę w rozwoju systemu transportowego miasta, promocji zdrowego stylu życia, a także ochrony środowiska. Gdynia dąży do stworzenia przyjaznych warunków dla rowerzystów, ułatwienia im podróżowania po mieście oraz do gmin z nią sąsiadujących. Odpowiednio zaprojektowana infrastruktura wpływa na codzienne wybory transportowe mieszkańców. W związku z tym również wybór rozwiązań dla ruchu rowerowego różni się w zależności od natężenia ruchu na drogach, charakteru dzielnicy, a także uwarunkowań geograficznych.

Z początkiem 2024 r. Gdynia przyjęła uchwałę Rady Miasta „**Strategię rowerową dla gminy miasta Gdyni do 2030 roku**”. Opracowany na najbliższe lata plan działań skupia się wokół czterech celów strategicznych. Jednym z głównych założeń strategii jest inwestycja w infrastrukturę rowerową, na którą do 2030 r. miasto planuje przeznaczyć ponad 163 mln zł. Celem głównym jest stworzenie spójnej i bezpiecznej oraz przyjaznej dla użytkowników sieci tras rowerowych.

Na terenie Gdyni dostępna jest podstawowa sieć tras rowerowych prowadzących w kierunku centralnych dzielnic, a także międz dzielnicowych połączeń rowerowych. Łączna długość tras rowerowych dostępnych na terenie miasta wynosi 110 km. Szlaki leśne na obszarze Gdyni rozciągają się na 105 km i przebiegają m.in. przez lasy Trójmiejskiego Parku Krajobrazowego. Trasy rowerowe zlokalizowane są na terenie całego miasta i dzielą się na drogi układu podstawowego oraz układu uzupełniającego. Do rozwiązań stosowanych w układzie podstawowym zalicza się: dwukierunkowe drogi rowerowe, jednokierunkowe drogi rowerowe oraz ciągi pieszo-rowerowe, które zlokalizowane są na podstawowym szkieletcie komunikacyjnym Gdyni.

Do sieci układu uzupełniającego wliczają się:

- pasy rowerowe wydzielone w jezdni (12,99 km),
- kontraruch rowerowy na ulicach jednokierunkowych (10,03 km),
- ruch dopuszczany po chodniku lub na ulicach serwisowych (6,63 km)⁶.

W 2024 r. **rozbudowano infrastrukturę rowerową** o 2 950 m dróg rowerowych, wybudowano 100 m ciągów pieszo-rowerowych oraz 670 m pasów rowerowych. Zainstalowano 1 stację naprawy rowerów oraz zamontowano 85 stojaków rowerowych. Wśród ważniejszych inwestycji rowerowych zrealizowanych w 2024 r. zaliczyć można: remont ścieżki rowerowej w Parku Kolibki; remont ciągu pieszo-rowerowego w Al. Zwycięstwa na wysokości Hotelu Kuracyjnego; budowa ścieżki rowerowej w ul. Rolniczej oraz budowa buspasa w ul. Chwarznieńskiej – w ramach robót wykonano 2 658,97 m² drogi rowerowej bitumicznej, wiaty rowerowe oraz 16 stojaków rowerowych. Na bieżące utrzymanie parkingów i urządzeń rowerowych wydatkowano kwotę 44 022 zł. Opłacono także utrzymanie

⁶ Strategia Rowerowa dla Miasta Gdyni do 2030 r., Gdynia, listopad 2023 r.

urządzeń zliczających przejazdy rowerowe w 11 punktach miasta, naprawiono jedno uszkodzone urządzenie oraz opłacono energią elektryczną zasilającą kompresor rowerowy.

Miasto angażuje się w programy, które mają na celu wspieranie mieszkańców w zakupie rowerów elektrycznych, jak i również w rozwój systemu rowerów współdzielonych. Działanie te mają na celu podniesienie świadomości ekologicznej i zachęcenie mieszkańców do wyboru roweru jako codziennego środka transportu, co wpisuje się w ogólny plan zmniejszenia emisji spalin i poprawy jakości życia w mieście. Gdynia sukcesywnie rozbudowuje sieci dróg dla rowerów z uwzględnieniem infrastruktury dla rowerów elektrycznych.

- o **System Roweru Metropolitalnego MEVO** uruchomiono w marcu 2019 r., ale wskutek niewywiązania się operatora ze swoich zobowiązań został on czasowo zawieszony w dniu 28 października 2019 r. W tym czasie ponad 167 tys. zarejestrowanych użytkowników wypożyczyło 1 224 w pełni elektryczne rowery ponad 2,2 mln razy. Ponowne uruchomienie systemu miało miejsce w listopadzie 2023 r. W 2024 r. wydatkowano kwotę w wysokości 2 337 249 zł na zadanie polegające na zorganizowaniu, zapewnieniu funkcjonowania i udostępnieniu użytkownikom Systemu Roweru Metropolitalnego MEVO.
- o W 2024 r. po raz drugi uruchomiono **system dopłat do rowerów elektrycznych**, dzięki któremu przyznano dotacje dla 72 mieszkańców na zakup roweru elektrycznego. Maksymalna kwota udzielonej dotacji wyniosła 2 500 zł.
- o Kontynuowano działalność **wypożyczalni rowerów CARGO**. Na bieżącą obsługę miejskiej wypożyczalni floty rowerów towarowych – zakupiono 6 sztuk baterii R45-450 Wh do napędu GWA oraz usługę serwisowania miejskiej floty rowerów elektrycznych i towarowych. Na bazie zebranych doświadczeń zostały zaplanowane zmiany w zasadach działania wypożyczalni dedykowane przedsiębiorcom.
- o Kontynuowano funkcjonowanie **systemu dopłat do zakupu roweru CARGO**. Dotacja przysługiwała osobom fizycznym zamieszkałym na terenie Gminy Miasta Gdyni, które dokonały zakupu roweru wyposażonego w skrzynię transportową do przewozu osób lub towarów. Dotacja przysługiwała w wysokości odpowiadającej 50% wartości poniesionych kosztów kwalifikowanych, jednak nie więcej niż 5 000 zł.

Działania edukacyjne

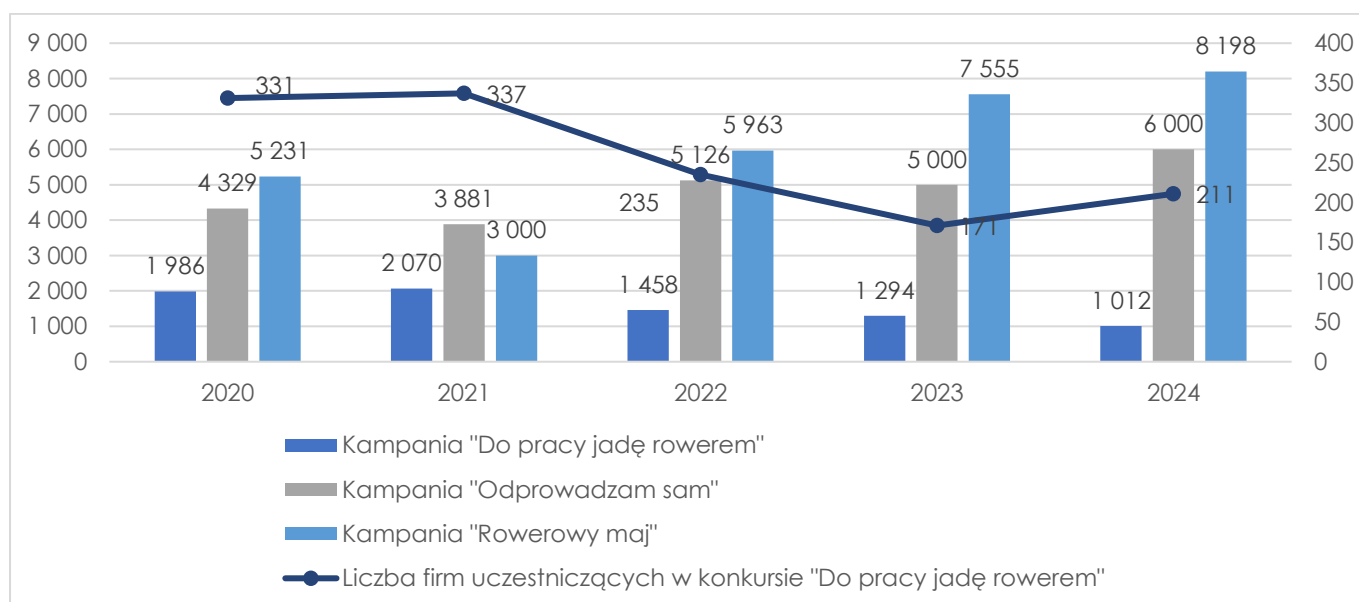
Celem zmiany nawyków komunikacyjnych mieszkańców Gdyni samorząd od wielu lat realizuje kampanie społeczne, które mają zachęcić mieszkańców do korzystania z roweru w podróżowaniu po mieście, m.in. podróże do pracy lub do szkoły. Wśród kampanii i konkursów wyróżnić można:

- o **Rowerowy maj** - kampania skierowana do szkół podstawowych, promująca zdrowy tryb życia i zrównoważoną mobilność wśród dzieci i młodzieży poprzez zabawę połączoną z elementami rywalizacji, popularyzującą rower jako środek transportu do/ze szkoły. Celem kampanii jest nauczenie dzieci i młodzieży dobrych i zdrowych nawyków, które utrzymają się również po zakończeniu kampanii. Z danych za lata 2021 – 2024 wynika, że zainteresowanych kampanią przybywa, jak i również wzrasta liczba placówek edukacyjnych uczestniczących w projekcie. W 2024 r. odnotowano rekordową liczbę uczestników – 8 198. Uczestniczyło łącznie 679 klas z 33 placówek z Gdyni;
- o **Do pracy jadę rowerem** – konkurs, którego celem jest zmiana nawyków transportowych mieszkańców poprzez zachęcenie pracowników firm, mających swoją siedzibę lub oddział na terenie Gdyni, do podróżowania do i z pracy rowerem. W 2024 r. – względem 2020 r. – liczba uczestników konkursu spadła o niemal 50%. Jednakże w 2024 r. w porównaniu

do 2023 r. odnotowano wzrost w liczbie firm uczestniczących w konkursie o 23%. Uczestnicy przejechali łącznie 135 000 km;

- o **Odprowadzam sam** – kampania, której celem jest uświadomienie dzieci i rodziców o wpływie zanieczyszczonego powietrza na organizm człowieka i korzyściach wynikających wybierania i korzystania z ekologicznych środków transportu, m. in. w drodze do przedszkola. W tym celu prowadzone są zabawy edukacyjne, dzieci zachęcane są do przemieszczania się hulajnogą, rowerem lub przemierzania drogi do przedszkola pieszo. W 2024 r. – względem 2020 r. – wzrosła liczba uczestników o ponad 39%, w akcji udział wzięło około 6 000 dzieci z 246 grup i 64 placówek;
- o **Do szkoły jadę rowerem** – projekt miał na celu propagowanie zmian i przyzwyczajień transportowych, zachęcając do podróży do szkoły za pomocą rowerów. W 2024 r. w projekcie uczestniczyło 34 uczniów z 8 szkół ponadpodstawowych;
- o **Rowerowa Stolica Polski** - celem było propagowanie aktywnego wypoczynku, promocja turystyki rowerowej, promocja jazdy rowerem, jako alternatywnego środka transportu oraz wdrażanie idei smart city w miastach. W 2024 r. w projekcie uczestniczyło 270 osób, które przejechały łącznie 106 951 km.

Wykres 46. Liczba uczestników kampanii rowerowych oraz liczba firm uczestniczących w konkursie "Do pracy jadę rowerem" realizowanych w Gdyni w latach 2020-2024



Źródło: Opracowanie własne na podstawie danych Gdynińskiego Centrum Sportu.

Ponadto w ramach promocji zachowań proekologicznych w 2024 r. zorganizowano w Gdyni **Europejski Tydzień Mobilności**. Z okazji „Dnia Bez Samochodu” mieszkańcy w dniu 22.09.2024 r. mogli bezpłatnie podróżować komunikacją miejską na liniach organizowanych lub współorganizowanych przez ZKM w Gdyni.

Uspokajanie ruchu

W 2024 r. Gdynia jako pierwsze miasto w Polsce uruchomiło **innowacyjny system ładowania samochodów elektrycznych metodą „SLOW”** z latarni ulicznych. Dzięki publicznym ładowarkom o mocy 3,6 kW mieszkańcy dwóch dzielnic mogą naładować akumulator w swoim aucie podłączając je np. na całą noc w dogodnej dla siebie lokalizacji. Testy systemu trwały 3-6 miesięcy. Celem inwestycji jest przyspieszenie przesiadki z tradycyjnych pojazdów napędzanych paliwami kopalnymi na te bardziej ekologiczne.

Do końca 2024 r. w Gdyni uruchomiono i zamontowano 50 **stacji ładowania pojazdów elektrycznych** wyposażonych w 87 ogólnodostępnych punktów ładowania. W trakcie realizacji jest kolejnych 48 stacji (97 ogólnodostępnych punktów ładowania). W sumie na terenie miasta zostanie zainstalowanych 98 stacji ładowania wyposażonych w 184 punktów ładowania.

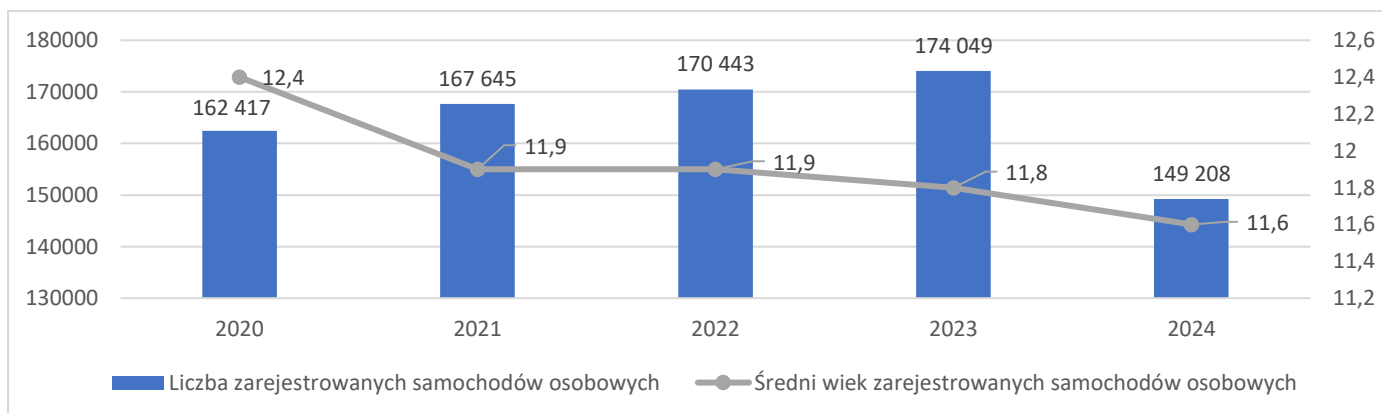
Gdynia konturowała **proces strefowego uspokoiania ruchu** za pomocą rozwiązań: strefy „tempo 30”, strefy zamieszkania, ulice rowerowe oraz shared space, czyli przestrzeń współdzielona.

W 2024 r. przekształcono kolejne 2,9 km dróg w **strefy uspokozonego ruchu**. Obecnie drogi z tym ograniczeniami liczą 147 km, co stanowi 37% długości wszystkich dróg. W 2024 r. realizowano także zadania z **projektu SPINE (Smart Public Transport Initiatives for climate-neutral cities in Europe)**, w ramach którego stworzony zostanie innowacyjny model symulacji i narzędzie Digital Twinning (DT) wraz z otwartymi danymi i modelami, które będą wspierać współpracę miast wiodących z miastami partnerskimi oraz dadzą możliwość przenoszenia i adaptację wypracowanych rozwiązań w zakresie mobilności. Gdynia jako partner projektu SPINE będzie koncentrować swoje działania na rozbudowie jednego z węzłów w centrum miasta i jego integrację z nowymi usługami współdzielonej mobilności. Do 2026 r. rezultatem działań Gdyni w projekcie ma być uspokoienie ruchu w centrum, a także poprawa jakości przestrzeni miejskiej będące uzupełnieniem inicjatyw podejmowanych w ramach KLIMATycznego Centrum.

W grudniu 2024 r. zrealizowano badania natężenia ruchu kołowego na dwunastu skrzyżowaniach w Śródmieściu Gdyni. W tym samym roku w ramach projektu podpisano także umowę na montaż 100 **czujników parkowania** na terenie Śródmieścia, wraz z 5-letnią obsługą gwarancyjną. Inwestycja zrealizowana zostanie w ramach zadań związanych z projektem unijnym SPINE, który jest współfinansowany ze środków programu ramowego Unii Europejskiej na rzecz badań i innowacji „Horyzont Europa” na lata 2021–2027. W ramach umowy zamontowanych zostanie również 20 tablic informacyjnych.

Zgodnie z danymi pochodzącymi z Centralnej Ewidencji Pojazdów i Kierowców na koniec 2024 r. w Gdyni zarejestrowanych było 149 208 **samochodów osobowych**, których średni wiek wyniósł 11,8 lat. W 2024 r. po raz pierwszy zanotowano spadek liczby zarejestrowanych samochodów. Jest to efekt między innymi działania rządu – wygaszono decyzję o rejestracji pojazdów zarejestrowanych przed 14.03.2005 r., które nie posiadały ważnego badania technicznego i ubezpieczenia OC przez okres dłuższy niż 10 lat. Nastąpił również wyraźny spadek w wieku rejestrowanych samochodów, co świadczy o tym, że mieszkańcy decydują się na zakup nowszych samochodów.

Wykres 47. Liczba zarejestrowanych samochodów osobowych w Gdyni na koniec danego roku oraz średni wiek pojazdów w latach 2020-2024



Źródło: Opracowanie własne na podstawie danych CEPIK. Dane tymczasowe, wartości mogą ulec zmianie..

Z danych Centralnej Ewidencji Pojazdów i Kierowców za lata 2020-2024 wynika, że wzrosła liczba zarejestrowanych pojazdów w Gdyni o napędzie elektrycznym i hybrydowym. Liczba samochodów o **napędzie elektrycznym** wzrosła ponad 12-krotnie, a liczba samochodów z **napędem hybrydowym** wzrosła ponad 6-krotnie. Analizując zebrane dane, można sądzić, że w 2025 r. ten trend wzrostowy zostanie utrzymany.


Tabela 14. Liczba zarejestrowanych pojazdów osobowych w Gdyni w latach 2020-2023 w podziale na rodzaj napędu

	2020	2021	2022	2023	2024
Samochody osobowe ogółem	162 471	167 645	170 443	174 049	149 208
Samochody specjalne	1 272	1 408	1 470	1 532	1 334
Samochody elektryczne	86	162	450	750	1 037
Samochody hybrydowe	1 373	1 395	4 587	6 012	8 531
Samochody zasilane wodorem	0	0	2	2	2

Źródło: Opracowanie własne na podstawie danych CEPIK. Dane tymczasowe, wartości mogą ulec zmianie

Na wykonanie planu dochodów związanych z opłatami komunikacyjnymi w 2024 r. w budżecie miasta Gdyni miało wpływ: zwiększenie liczby zarejestrowanych pojazdów o 5 112 w porównaniu z rokiem ubiegłym, zmiana przepisów dotyczących rejestracji pojazdów w czasie 30 dni oraz wyższe kary za nieprzerejestrowanie samochodu w terminie. Nastąpił wzrost wydanych praw jazdy o 482 szt. w stosunku do roku ubiegłego. W 2024 r. wymieniono 1 215 zagranicznych praw jazdy.

Dochody ze **strefy płatnego parkowania** wyniosły w 2024 r. 38 597 659 zł i stanowiły 111,9% założonego planu budżetowego. Wpływy te były wyższe o 7,4 (2 664 538 zł) od uzyskanych w 2023 r. Dochody z opłat za zajęcie pasa drogowego, umieszczanie reklam i stoisk w pasie drogowym i inne wyniosły 5 177 757 zł i stanowiły 91,2% założonego planu. Wpływy z tego tytułu były wyższe od uzyskanych w 2023 r. o 198 255 zł, tj. o 4%. Są to dochody uzyskiwane głównie za umieszczanie reklam, stoisk i urządzeń w pasie drogowym, jak również z tytułu kar za zajęcie pasa drogowego bez zezwolenia zarządcy drogi, za przejazd pojazdów nienormatywnych, za usuwanie pojazdów z pasa drogowego, za zajęcie pasa drogowego w związku z awarią, jak i z tytułu odholowania samochodów z gdyńskich dróg.

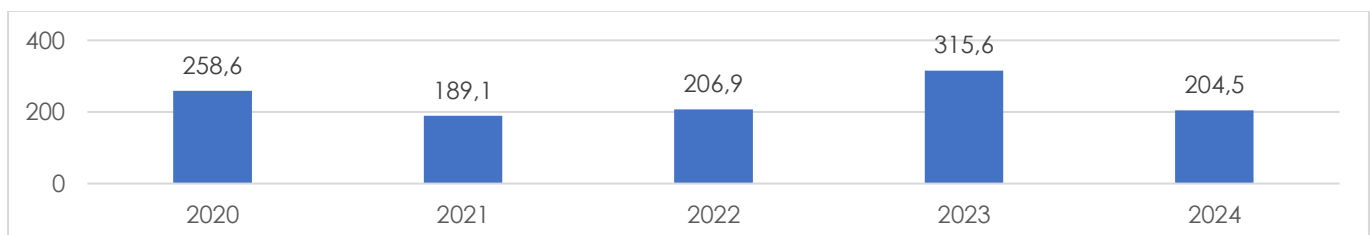


8. Inwestycje i remonty

Inwestycje

W 2024 r. wydatki majątkowe zaplanowano na kwotę 244 890 025 zł, z czego wydatkowano 204 495 935 zł, tj. zrealizowano 83,5% planu. Wydatki majątkowe stanowią 8,6% wszystkich wydatków budżetowych i były niższe o 35,2% w stosunku do roku 2023.

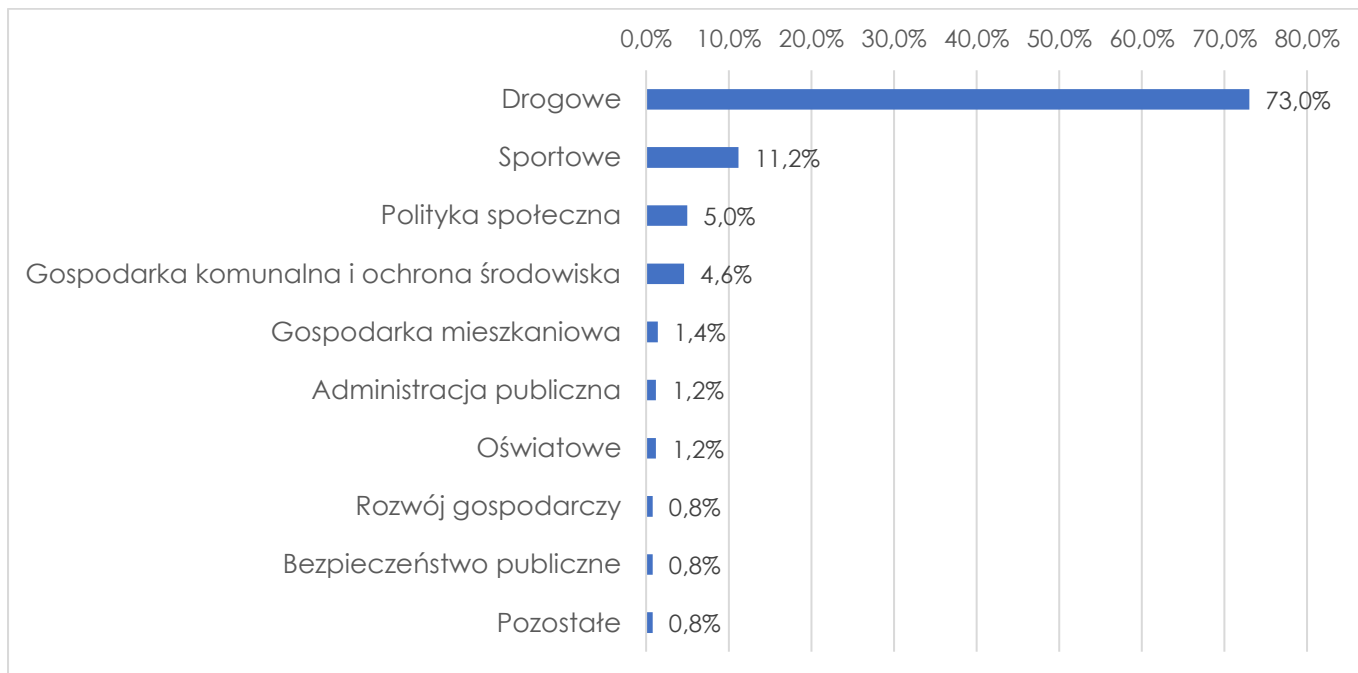
Wykres 48. Wydatki majątkowe Gdyni w latach 2020-2024 [w tys. zł]



Źródło: Opracowanie własne na podstawie Sprawozdań z wykonania budżetu miasta Gdyni za lata 2020-2024.

W strukturze wydatków majątkowych w 2024 r. zdecydowanie dominowały **wydatki na inwestycje i modernizacje drogowe**, które stanowiły aż 73% wszystkich wydatków majątkowych. Kolejną istotną grupą były inwestycje związane z kulturą fizyczną i sportem (11,2%) oraz w zakresie pomocy społecznej (5%).

Wykres 49. Struktura wydatków inwestycyjnych w 2024 r.



Źródło: Opracowanie własne na podstawie Sprawozdania z wykonania budżetu miasta Gdyni 2024 r.

W 2024 r. przeprowadzono szereg inwestycji na terenie całej Gdyni. Do najważniejszych zakończonych w 2024 r. inwestycji należą m.in.:

- o **Wiadukt drogowy na ul. Puckiej**

W grudniu 2024 r. zakończyła się rozpoczęta w maju 2023 r. budowa wiaduktu w ciągu ul. Puckiej, który znacząco usprawnił komunikację w północnych dzielnicach miasta. Wiadukt ma 185 m długości i został zbudowany z wykorzystaniem trzech stalowych pomostów ważących łącznie blisko 130 ton. Konstrukcja prowadzi nad liniami kolejowymi 201 i 228 oraz grupą torów stacji Gdynia Port, na północ od ul. Przemysłowej. Na wiadukcie wytyczono dwa pasy ruchu, 1,5-metrowy chodnik dla pieszych oraz ścieżkę rowerową. Obiekt został zabezpieczony barierami ochronnymi i wyposażony w nowoczesne oświetlenie LED RGBW. W ramach inwestycji powstały także mury oporowe oraz przyległa infrastruktura drogowa, a przejazdy kolejowo-drogowe w okolicy zostały całkowicie zlikwidowane.

Wiadukt na ul. Puckiej powstał w ramach współpracy Gdyni ze spółką PKP Polskie Linie Kolejowe. Inwestycja zakładała likwidację przejazdów kolejowo-drogowych i jest elementem większego projektu „Poprawa dostępu kolejowego do portu morskiego w Gdyni”. Za projekt i realizację odpowiadała firma Strabag. W 2024 r. inwestycja otrzymała dodatkowe dofinansowanie w wysokości 14,7 mln zł w ramach subwencji ogólnej na drogi samorządowe. Całkowita wartość umowy z aneksami wyniosła 82 589 628,75 zł, z czego Gdynia sfinansowała 57 736 344,24 zł, a PKP PLK – 24 853 284,51 zł.

- o **Rozbudowa ul. Chwarznieńskiej**

Rozbudowa ul. Chwarznieńskiej należała do kluczowych miejskich inwestycji. To jedna z głównych arterii dojazdowych z Gdyni Zachód do centrum miasta. W ramach zadania ul. Chwarznieńska

pozostała drogą jednojezdniową o dwóch pasach ruchu –po jednym w każdym kierunku – od ul. Małokackiej do ul. Słonecznej. Znalazły się tam nowe zatoki autobusowe oraz sygnalizacja świetlna, a droga dla rowerów biegnie poza pasem jezdni. Wzdłuż ul. Chwarznieńskiej powstały chodniki, nowe oświetlenie oraz odwodnienie. Inwestycja była realizowana wspólnie ze spółką PEWIK Gdynia. Wykonała ją firma budowlano-drogowa MTM SA, a koszt prac to 55 697 140,49 zł, w tym zakres finansowany przez Gdynię to 50 706 083,59 zł.

- o **Budowa ulic Westy i Posejdona**

Budowa ulic Westy i Posejdona to kompleksowe zadanie, które zwiększyło bezpieczeństwo i komfort życia mieszkańców w dzielnicy Chwarzno-Wiczlino. W ramach zadania zrealizowano roboty drogowe, w tym wykonanie nawierzchni ulic Westy i Posejdona oraz przebudowę wlotu skrzyżowania ulic Westy i Amona. Ponadto powstały chodniki, zjazdy, dojścia i pobocza, a także plac do zawracania i elementy uspokojenia ruchu. Prace podziemne objęły budowę kanalizacji deszczowej oraz zbiornika retencyjno – infiltracyjnego, kanalizacji sanitarnej wraz z przepompownią ścieków, przebudowę przyłączy i sieci wodociągowej, przebudowę sieci elektroenergetycznej oraz budowę kanału technologicznego. Przestrzeń zyskała także nowe oświetlenie uliczne, elementy małej architektury oraz zieleń. Inwestycja otrzymała dofinansowanie z Rządowego Funduszu Rozwoju Dróg w wysokości 1,7 mln zł, a koszt całej inwestycji to 4,56 mln zł. Przebudowa kanalizacji sanitarnej i wodociągowej została sfinansowana przez PEWIK GDYNIA na mocy porozumienia.

- o **Budowa buspasa w ul. Chwarznieńskiej**

Rozbudowa ul. Chwarznieńskiej poprzez budowę buspasa na odcinku od przystanku autobusowego – Gierdziejewskiego do włączenia z S7. Zadanie zakończone, odebrane i przekazane do użytkowania. W ramach robót wykonano 16 383,14 m² nowych nawierzchni jezdni bitumicznej, 2 658,97 m² drogi rowerowej bitumicznej, 4 917,22 m² nawierzchni chodników, 2 519,72 m² nawierzchni miejsc postojowych i dróg manewrowych z płyt ażurowych typu „meba”, wykonano buspas o długości 930 mb, wykonano parking typu Park&Ride o pojemności 106 miejsc postojowych dla samochodów, zamontowano 30 szt. koszy na śmieci, 2 wiaty rowerowe i 16 stojaków rowerowych, zamontowano 9 kpl. tablic TIPA na przystankach autobusowych, zamontowano 95 szt. słupów oświetleniowych i zamontowano oprawy typu LED, doświetlono przejścia dla pieszych, przebudowano sygnalizację świetlną na skrzyżowaniach, wykonano nową kanalizację deszczową 685,43 mb, zagospodarowano teren w nasadzenia drzew 281 szt., krzewów 2982 szt., traw ozdobnych 1353 szt., łąk kwietnych 2 659 m² i trawniki 30 300 m². Całkowita wartość inwestycji wyniosła 38 168 267,75 zł, w tym opracowanie dokumentacji projektowo – kosztorysowej oraz sprawowanie nadzoru autorskiego URBAN MEDIA na kwotę 976 620,00 zł oraz roboty budowlane wykonane przez STRABAG na kwotę 37 785 519,72 zł, w tym roboty finansowane z Rządowego Funduszu Rozwoju Dróg na kwotę 5 581 272,00 zł.

- o **Rozbudowa ul. Marszewskiej**

W ramach zadania wybudowane zostały 4 zatoki autobusowe oraz energooszczędne oświetlenie uliczne typu LED oraz kanał technologiczny w obrębie skrzyżowania z ul. Jeżynową oraz ul. Jarzębinową w Rogulewie. Zakres inwestycji obejmował także wykonanie nawierzchni poboczy i zjazdów, chodników oraz nasadzenia zieleni i montaż małej architektury. Zadanie realizowane było na mocy porozumienia dwóch gmin – Gdyni i Wejherowa. Koszt inwestycji to 1 370 385,07 zł.

W 2024 r. za realizowane na terenie Gdyni inwestycje odpowiedzialne były różne jednostki miejskie. Inwestycje dotyczące budowy i modernizacji dróg, ciągów pieszych i rowerowych, ale także rozbudowy i modernizacji systemu kanalizacji i wodociągów, utrzymania rzek i potoków realizowane były przez **Wydział Inwestycji** Urzędu Miasta Gdyni oraz **Zarząd Dróg i Zieleni** w Gdyni. Natomiast większość inwestycji dotyczących budowy i modernizacji infrastruktury sportowo-rekreacyjnej realizowana była przez **Gdyńskie Centrum Sportu**. Inwestycje realizowane były również m.in. przez **Laboratorium Innowacji Społecznych** oraz **Pomorski Park Naukowo-Technologiczny**.

Tabela 15. Inwestycje realizowane przez Wydział Inwestycji w 2024 r.

I.p.	Nazwa zadania inwestycyjnego	Rodzaj inwestycji	Stan zaawansowania
1	Budowa oświetlenia chodnika w ciągu ul. Augustyna Krauzego	oświetleniowa	rozpoczęta
2	Oświetlenie siłowni zewnętrznej przy ul. Żelaznej	oświetleniowa	rozpoczęta
3	BO - Oświetlenie schodów na Pogórze łączących ul. Manganową z ul. Porębskiego (ZSP nr 5)	oświetleniowa	rozpoczęta
4	BO - Łącznik pieszy pomiędzy chodnikiem ul. Wiczlińskiej do ul. Zbyszka z Bogdańca przy SP nr 37	drogowa	rozpoczęta
5	Budowa hali sportowej przy ZSGH ul. Morska 75	inna	kontynuowana
6	Wymiany nawierzchni placu wejściowego przy SP nr 33 ul. Godebskiego 8 wraz z chodnikiem łączącym się z drogą prowadzącą do boisk sportowych	drogowa	zakończona
7	Budowa chodnika przy ul. adm. J. Unruga (odc. Aluminiowa-Żelazna)	drogowa	zakończona
8	Rozbudowa oświetlenia w ulicy Gradowej na odcinku od ul. Tęczowej do ul. Wyszyńskiego	oświetleniowa	zakończona
9	Budowa latarni oświetleniowych przy ul. Morskiej 175-179 – Plac sportów miejskich	oświetleniowa	kontynuowana
10	Budowa krytej pływalni przy ul. Wiczlińskiej	inna	rozpoczęta
11	Przeście spacerowe od rejonu placu zabaw Janki Bryła (Zielonisz) do ul. Józefa Wawrzyńczyka terenem leśnym (Potok Wiczliński)	drogowa	rozpoczęta
12	Nadanie priorytetu dla transportu zbiorowego oraz zwiększenie dostępności pieszej i rowerowej u zbiegu al. Marszałka Piłsudskiego, ul. Świętojańskiej, ul. Władysława IV i ul. Kieleckiej	drogowa	rozpoczęta
13	Karwiny wymiana 11 hydrantów z podziemnych na nadziemne	wodno-kanalizacyjna	zakończona
14	Utwardzenie pasa rozdziatu w ciągu ulicy Janka Wiśniewskiego na odcinku od stacji paliw Shell do wiaduktów w sąsiedztwie ul. Energetyków	drogowa	kontynuowana
15	Budowa w ciągu ul. Puckiej wiaduktu drogowego nad układem torów stacji Gdynia Port wraz z likwidacją przejazdu kolejowo-drogowego w ul. Puckiej kat. A w km 6,005 linii kolejowej nr 228	drogowa	zakończona
16	Rozbudowa ulicy Chwarznieńskiej - odcinek witomiński	drogowa	zakończona
17	Budowa ścieżki rowerowej w ul. Rolniczej	drogowa	kontynuowana
18	Budowa oświetlenia ciągu pieszego wzdłuż Potoku Wiczlińskiego	oświetleniowa	zakończona
19	Przebudowa układu drogowego i budowa ścieżki dla rowerów i chodnika wzdłuż ul. Zielonej	drogowa	zakończona
20	Budowa oświetlenia ciągu pieszego wzdłuż al. Zwycięstwa od ul. Harcerskiej do Miejskiej Biblioteki Publicznej	oświetleniowa	zakończona
21	Budowa oświetlenia ciągu pieszego pomiędzy ulicami Batalionów Chłopskich i ulicy Legionów	oświetleniowa	zakończona
22	Budowa oświetlenia ciągu pieszego od ul. Wachowiaka do ul. Dąbrowskiego w Gdyni	oświetleniowa	zakończona

l.p.	Nazwa zadania inwestycyjnego	Rodzaj inwestycji	Stan zaawansowania
23	Budowa doświetlenia przejścia dla pieszych przez ul. Kopernika na wysokości schodów od ul. Narutowicza/Senatorskiej do ul. Kopernika w Gdyni	oświetleniowa	zakończona
24	Budowa dróg wraz z uzbrojeniem w dzielnicy Chwarzno-Wiczlino w rejonie Jana Kazimierza w Gdyni	drogowa	kontynuowana
25	BO - Poprawa bezpieczeństwa w ciągu pieszym między ul. Bp. Dominika a Al. Zwycięstwa poprzez dodanie oświetlenia oraz dostosowanie dróg do sprawnego poruszania się osób	oświetleniowa/drogowa	rozpoczęta
26	Budowa ulic Cynamonowej, Bazylowej, Pokrzywowej, Goździkowej i drogi dojazdowej (ul. Łanowej) do planowanego cmentarza w rejonie góry Donas oraz budowa zbiorników przeciwpowodziowych na rzece Kaczej w podziale na dwie fazy projektowe	drogowa	kontynuowana
27	Budowa ulic Westy i Posejdona w Gdyni	drogowa	rozpoczęta
28	Rozbudowa ul. Prostokątnej i Okrężnej w Gdyni	drogowa	rozpoczęta
29	Budowa prawoskrętu z ul. Swarzewskiej w ul. Morską	drogowa	zakończona
30	Budowa wyjścia z peronu SKM Gdynia Grabówek oraz chodnika	drogowa	kontynuowana
31	Budowa ul. Grażyny w Gdyni na odcinku od skrzyżowania przy posesji nr 2 do posesji nr 47	drogowa	kontynuowana
32	Budowa ul. Grenadierów	drogowa	kontynuowana
33	Budowa ulic: Fregatowej, Jurkiewicza, Kliprowej, Żaglowej, Pokładowej oraz ciągu komunikacyjnego 242 KD-X	drogowa	kontynuowana
34	Budowa oświetlenia ul. Orłąt Lwowskich	oświetleniowa	zakończona
35	Budowa oświetlenia ul. Miedzianej	oświetleniowa	zakończona
36	Budowa oświetlenia ulic Polkowskiego, Kamrowskiego i Deszczowej	oświetleniowa	zakończona
37	Budowa oświetlenia Parku Zielone Leszczynki wzdłuż Estakady Kwiatkowskiego	oświetleniowa	zakończona
38	Budowa oświetlenia Skate Parku pod Estakadą Kwiatkowskiego	oświetleniowa	zakończona
39	Przebudowa Placu Konstytucji wraz z ulicami: Dworcową, Janka Wiśniewskiego, Jana z Kolna	drogowa	rozpoczęta
40	Rozbudowa ul. Wiczlińskiej na odcinku od stacji gazowej „Wiczlino” do SP 37	drogowa	kontynuowana
41	Budowa wiaduktu drogowego w ciągu ul. Janka Wiśniewskiego wraz z budową buspasa i drogi dla rowerów	drogowa	rozpoczęta
42	Rozbudowa ul. Marszewskiej poprzez budowę zatok autobusowych, oświetlenia ulicznego oraz kanału technologicznego w obrębie skrzyżowania z ul. Jeżynową oraz ul. Jarzębinową	drogowa	rozpoczęta
43	Budowa ul. Mosiężnej, Cynkowej i Magnezjowej wraz z niezbędną infrastrukturą techniczną	drogowa	kontynuowana
44	Dostawa i montaż urządzeń doposażenia placu zabaw na Starym Chwarznie, obręb 0011, dz. nr 2893	inna	zakończona
45	Rozbudowa ul. Chwarznieńskiej poprzez budowę buspasa na odcinku od ul. Gierdziejewskiego do S7	drogowa	zakończona
46	Przebudowa ul. Unruga na odcinku od ul. Kwiatkowskiego do ul. Bosmańskiej	drogowa	kontynuowana
47	Budowa dróg wraz z infrastrukturą na terenie części dzielnicy Wielki Kack - tzw. Kacze Buki	drogowa	kontynuowana
48	Budowa ul. Leszczynki II oraz rozbudowa ul. Stoigniewa wraz z niezbędną infrastrukturą	drogowa	kontynuowana
49	Budowa ulicy kapitana Mamerta Stankiewicza (droga 178KD-L), ulicy kapitana Leonida Teligi (droga 220KD-D) oraz ciągu pieszo-rowerowego (246 KD-X)	drogowa	rozpoczęta

I.p.	Nazwa zadania inwestycyjnego	Rodzaj inwestycji	Stan zaawansowania
50	Wykonanie robót budowlanych branży drogowej i elektrycznej w ciągu ulicy Nowowiczlińskiej, polegających na powtórzeniu robót budowlanych podobnych do zamówienia podstawowego, tj "Utworzenie węzła Integracyjnego transportu publicznego przy PKM Gdynia Karwiny" - rozbudowa ulicy Nowowiczlińskiej (II postępowanie)	drogowa	zakończona
51	Przebudowa chodnika i pasa zielni na odcinku ul. Wielkopolskiej 74 do ul. Łowickiej w zakresie ddr	drogowa	w toku
52	Kwatera Pamięci na cmentarzu Marynarki Wojennej na Oksywiu	inna	zakończona

Źródło: Opracowanie własne na podstawie danych Wydziału Inwestycji UM Gdyni.

Tabela 16. Inwestycje realizowane przez Zarząd Dróg i Zieleni w Gdyni w 2024 r.

I.p.	Nazwa zadania inwestycyjnego	Rodzaj inwestycji	Stan zaawansowania
1	Budowa ścieżki rowerowej wzdłuż ul. Wielkopolskiej od ul. Łowickiej do Al. Zwycięstwa - I Etap	rowerowa	zakończona
2	Kładka Gdynia Stocznia - I Etap - ekspertyza i projekt wzmocnienia obiektu	drogowa	kontynuowana
3	Modernizacja Estakady E. Kwiatkowskiego	drogowa	kontynuowana
4	Modernizacja przejścia podziemnego pod ul. Morską na przedłużeniu tunelu PKP Gdynia Główna	drogowa	kontynuowana
5	Modernizacja ul. Wiśniewskiego - przebudowa istniejących wiaduktów drogowych	drogowa	kontynuowana
6	Modernizacja, przebudowa dróg i obiektów inżynierskich	drogowa	zakończona
7	Zadania inwestycyjne wskazane przez rady dzielnic	drogowa/ inna	zakończona poza zadaniami: 1. Budowa północnego odcinka ul. Starodworcowej między Wesotą i Radosną 2. Uporządkowanie terenu przy SKM Leszczynki – budowa strefy kiss&ride, przejścia i parkingu do 15 minut.
8	Modernizacja skrzyżowania ulic Komandorskiej i Mireckiego	drogowa	zakończona
9	BO - Modernizacja deptaku w Parku Cisowskim i remont chodnika do SP nr 31 - 2023/CIS/0019	inna	zakończona
10	Modernizacja strefy płatnego parkowania	inna	kontynuowana
11	Projekt i budowa przyłączy sieci wodociągowej oraz projekt przyłącza kanalizacji sanitarnej do bazy ptn. LIZUD	wodno-kanalizacyjna	Projekt i budowa przyłącza sieci wodociągowej do bazy północnej LIZUD została zakończona. Projekt przyłącza kanalizacji sanitarnej do bazy północnej jest kontynuowany.
12	BO - Modernizacja placu zabaw przy SP nr 44 -2023/OBL/0017	inna	rozpoczęta
13	BO - Pielęgnacja i odmłodzenie drzew owocowych na terenie parku rodzinnego przy ul. Spokojnej - 2023/MAK/0008	inna	zakończona

l.p.	Nazwa zadania inwestycyjnego	Rodzaj inwestycji	Stan zaawansowania
14	BO - Plac zabaw na terenie SP nr 33 - 2023/OKS/0008	inna	rozpoczęta
15	Budowa międzypokoleniowego placu zabaw przy ul. Hozjusza 1 i ul. Skłodowskiej nr 8,10,12,14 – RD Grabówek	inna	zakończona
16	Dofinansowanie budowy placów zabaw: SP 40, SP 10, przedszkole nr 31, przedszkole nr 27 – RD Chylonia	inna	zakończona
17	Doposażenie psiego wybiegu przy ul. Wyszyńskiego	inna	zakończona

Źródło: Opracowanie własne na podstawie danych Zarządu Dróg i Zieleni w Gdyni.

Tabela 17. Inwestycje realizowane przez Gdyńskie Centrum Sportu w 2024 r.

l.p.	Nazwa zadania inwestycyjnego	Rodzaj inwestycji	Stan zaawansowania
1	Budowa przyłącza kanalizacji sanitarnej dla Ośrodka Hipoterapii położonego przy ul. Spółdzielczej 4	wodno-kanalizacyjna	kontynuowana
2	Montaż stacji napraw rowerów w lokalizacjach: ul. Cylkowskiego oraz, ul. Godebskiego	rowerowa	rozpoczęta
3	Modernizacja sceny w Parku Kilońskim (realizacja wspólnie z BO)	inna	zakończona
4	Kompleksowe zagospodarowanie sportowo-rekreacyjne terenów po byłych ogródkach działkowych przy ul. II MPS i Wielkokackiej (realizacja wspólnie z BO 2020 i BO 2021 i BO 2023) – dotychczas zrealizowano etap I i II	sportowa	kontynuowana
5	Budowa obiektów sportowych i rekreacyjnych wraz z niezbędną infrastrukturą na terenie Zespołu Szkół Administracyjno – Ekonomicznych w Orłowie	sportowa	kontynuowana
6	Przebudowa istniejących boisk szkolnych na terenie SP nr 23 przy ul. Grotgера	sportowa	kontynuowana
7	Przebudowa istniejących obiektów sportowych na terenie SP nr 18 przy ul. Krasickiego	sportowa	kontynuowana
8	Przebudowa boiska wielofunkcyjnego o nawierzchni asfaltowej oraz wymiana nawierzchni z trawy syntetycznej boiska do piłki nożnej na terenie SP nr 16 przy ul. Chabrowej	sportowa	kontynuowana
9	Przebudowa pawilonu sportowego budynku szkolnego na terenie Zespołu Szkolno-Przedszkolnego nr 3 ul. Nagietkowa 73	sportowa	zakończona
10	BO - Rewitalizacja lasu (między ulicami Podgórska a Ledóchowskiego) - nowa bezpieczna ścieżka zdrowia, drewniany trakt, miejsca do wypoczynku i relaksu, zabezpieczenie przed zalewaniami	inna	rozpoczęta
11	BO - Edukacyjny park sportowy dla dzieci i młodzieży przy rondzie obok osiedla Chwarzno Polanki	sportowa	rozpoczęta
12	BO - Nowoczesny Play-Park dla dzieci i młodzieży przy ZWE nr 1 przy ul. Wiczlińskiej 33	sportowa	rozpoczęta
13	BO - Budowa ogólnodostępnego boiska do siatkówki na terenie SP nr 34, przy ul. Cylkowskiego 5	sportowa	rozpoczęta
14	BO - Budowa boiska i toru rolkarskiego przy ul. Złotej	sportowa	rozpoczęta
15	BO - Budowa boiska piłkarskiego ze sztuczną trawą przy SP 52, przy ul. Okrzei	sportowa	zakończona
16	BO - Plac sportów miejskich dla dzieci, młodzieży i dorosłych, dostosowany do ćwiczeń rehabilitacyjnych dla osób z niepełnosprawnościami, przy ul. Jana z Kolna	sportowa	rozpoczęta
17	BO- Boisko rolkowo-wrotkarskie przy SP nr 52, przy ul. Okrzei	sportowa	rozpoczęta
18	BO - Zagospodarowanie terenu sportowego przy CKZiU nr 2 przy ul. Płk. Dąbka 207 w zakresie BO 2018	sportowa	zakończona

I.p.	Nazwa zadania inwestycyjnego	Rodzaj inwestycji	Stan zaawansowania
19	BO - Boisko wielofunkcyjne wraz z ławkami do wypoczynku przy ul. Błękitnej	sportowa	rozpoczęta
20	BO - Zagospodarowanie placu przy ul. Błękitnej: skatepark, przebudowa góry i aranżacja betonowego placu	sportowa	rozpoczęta
21	BO - Boisko do piłki nożnej ze sztuczną nawierzchnią przy ul. Błękitnej	sportowa	rozpoczęta
22	BO - Budowa tras rowerowych w lasach komunalnych w sąsiedztwie Parku rodzinnego przy ul. Spokojnej	rowerowa	zakończona
23	BO - Park rekreacyjno-sportowy przy ul. Bławatnej	sportowa	rozpoczęta
24	BO - Zieleń i elementy aktywnej zabawy w parku przy ul. Bławatnej	inna	rozpoczęta
25	BO - Budowa boiska wielofunkcyjnego wraz z wyposażeniem w sprzęt sportowy oraz ogrodzeniem	sportowa	rozpoczęta
26	BO - Budowa skateparku i ogrodzenia na placu zabaw	sportowa	rozpoczęta
27	BO - Budowa siłowni zewnętrznej w obrębie lasu przy ul. Żeliwnej	sportowa	rozpoczęta
28	BO - Oświetlenie boisk przy SP nr 13	oświetleniowa	rozpoczęta

Źródło: Opracowanie własne na podstawie danych Gdyńskiego Centrum Sportu.

Tabela 18. Najważniejsze inwestycje realizowane przez pozostałe jednostki miejskie w 2024 r.

I.p.	Nazwa zadania inwestycyjnego	Rodzaj inwestycji	Stan zaawansowania
1	Utworzenie Centrum Nowoczesnego Seniora (Laboratorium Innowacji Społecznych)	inna	kontynuowana
2	Modernizacja sieci komputerowej (Pomorski Park Naukowo-Technologiczny)	inna	zakończona
3	Budowa wiaty śmietnikowej przy ul. Rybaków (Zarząd Budynków i Lokali Komunalnych)	inna	zakończona
4	Modernizacja systemu BMS Park Konstruktorów (Pomorski Park Naukowo-Technologiczny)	inna	zakończona
5	Modernizacja pozostałej infrastruktury Park Konstruktorów (Pomorski Park Naukowo-Technologiczny)	inna	zakończona
6	Dostosowanie pożarowe budynku przy ul. 10-Lutego (Wydział Księgowości UMG)	inna	zakończona
7	Modernizacja i rozbudowa infrastruktury technicznej (Gdyńskie Centrum Informatyki)	inna	kontynuowana
8	Modernizacja Schroniska dla Bezdomnych Zwierząt "Ciapkowo" (Wydział Księgowości UMG)	inna	zakończona
9	Likwidacja pieców węglowych w zasobie komunalnym (Zarząd Budynków i Lokali Komunalnych)	inna	kontynuowana

Źródło: Opracowanie własne na podstawie danych jednostek miejskich.

Kilka inwestycji zaplanowanych do realizacji w 2024 r. **nie zostało rozpoczętych** lub były istotnie opóźnione w realizacji wynikającej z założonego harmonogramu.

Tabela 19. Najważniejsze planowane a niezrealizowane inwestycje w 2024 r

I.p.	Nazwa zadania inwestycyjnego	Stan inwestycji	Wyjaśnienie odstąpienia od realizacji/opóźnienia
1	BO - Zabezpieczenie przejść dla pieszych wzdłuż ul. Rdestowej w celu poprawy bezpieczeństwa pieszych idących na przystanki ZKM,	uzyskano warunki techniczne	Z powodu zmiany priorytetów w kolejności realizowanych zadań, przeprowadzenie zapytania na wybór wykonawcy dokumentacji projektowej przełożono na rok 2025

l.p.	Nazwa zadania inwestycyjnego	Stan inwestycji	Wyjaśnienie odstąpienia od realizacji/opóźnienia
	do szkoły, przychodni czy usług na Dąbrowie		
2	BO - Przejście spacerowe od rejonu placu zabaw Janki Bryła do ul. J. Wawrzyńczyka terenem leśnym	uzyskano warunki techniczne	Z powodu zmiany priorytetów w kolejności realizowanych zadań, przeprowadzenie zapytania na wybór wykonawcy dokumentacji projektowej przełożono na rok 2025
3	Budowa odcinka drogi publicznej w karcie terenu nr 36 KD-D wg MPZP ne 2205 w Gdyni	wykonano projekt, wystąpiono o ZRID	Odmowa wydania decyzji ZRID (I i II instancja)
4	Budowa połączenia drogowego drogi gminnej (ul. Anyżowej z drogą powiatową (ul. Nowowiczlińską)	wykonano projekt	Kolegium Prezydenta na wniosek Wydziału Inwestycji podjęło decyzję o nie występowaniu o decyzję ZRID
5	Przebudowa ul. Morskiej od Węzła Żołnierzy Wyklętych do skrzyżowania z ul. Kalksztajnow	projekt	Przebudowa ul. Morskiej jest dużą inwestycją, wymagającą dużego zaangażowania. W I półroczu przeprowadzone zostały duże przetargi na Obwodnicę Witomina, pływaliń i ul. Janka Wiśniewskiego, ponadto prowadzone były duże realizacje ulic Pucka, Unruga i Chwarznieńska. Działania te tak bardzo angażowały pracowników, że nie było możliwości zwiększenia ich obowiązków. W II półroczu braki kadrowe były jeszcze większe, w tej sytuacji obowiązki pracowników pozwalały tylko na kontynuowanie trwających inwestycji oraz rozpoczęcie mniejszych, mniej angażujących inwestycji
6	Koncepcja odwodnienia dzielnicy Działki Leśne	koncepcja	Zbyt wysoka cena oferty
7	Infrastruktura zrównoważonej mobilności miejskiej - Budowa węzła integracyjnego Gdynia Chylonia - Etap II Północny	Skompletowana dokumentacja projektowa, uzyskane pozwolenia na budowę i zaktualizowany kosztorys	Przedłużające się uzgodnienia z PKP
8	Budowa budynku komunalnego przy ul. Turkusowej	Złożony wniosek o pozwolenie na budowę	1. PEWiK uzależnił uzgodnienie projektu od ustanowienia służebności przesyłu na działce gminnej – procedura trwała prawie 7 miesięcy. 2. Projektanci uzupełniają i poprawiają dokumentację. 3. Właściciel sąsiedniej działki zapowiedział wniesienie odwołania od decyzji o pozwoleniu na budowę, co może skutkować kolejnym przesunięciem terminu realizacji.
9	Budowa dwóch Rodzinnych Domów przy ul. Rybaków	Prace projektowe na ukończeniu	1. Wydłużenie czasu uzgodnień: długi proces wdrażania uzgodnień wypracowanych z Biurem Miejskiego Konserwatora Zabytków wynikający m.in. z potrzeby przygotowania nowych projektów 2. Wydłużony czas oczekiwania na pozwolenie na wycinkę – Urząd Marszałkowski (do kwietnia 2025 r. 62 dni, ale decyzja nie została jeszcze wydana)

Źródło: Opracowanie własne na podstawie danych jednostek miejskich.

Remonty

W ramach działań na rzecz budowy i modernizacji dróg oraz chodników w Gdyni w 2024 r. **Zarząd Dróg i Zieleni** w Gdyni zrealizował roboty drogowe poprawiające istniejący stan techniczny ich nawierzchni, przejezdność, przepustowość oraz bezpieczeństwo ruchu w ciągu m.in. takich ulic jak:

- al. Zwycięstwa na odc. od ul. Orłowskiej w kierunku ul. Szyprów na dług. 280 mb;
- ul. Chyłońska na odcinku od ul. Kartuskiej do ul. Puckiej oraz na odcinku od ul. Wiejskiej do św. Mikołaja na dług. 657,5 mb;
- ul. Hutnicza na wysokości Radmoru na dług. na dług.764 mb;
- ul. Kartuska na odc. od Raduńskiej do Jaskótczej na dług. 310 mb;
- ul. Morska na odcinku od Denhoffa do JYSK na dług. 400 mb;
- ul. Morska na odcinku od Węzła Żołnierzy Wyklętych do Estakady Kwiatkowskiego prawy pas ruchu na dług. 540 mb;
- ul. Płk. Dąbka wykonano peron przystankowy na wysokości zatoki Steyera 01 wraz ze zmianą organizacji ruchu, dług. 35 mb;
- ul. Pucka na odcinku od torów do posesji nr 173 na dług. 172 mb;
- poszerzenie jezdni na skrzyżowaniu ul. Wielkopolskiej z ul. Sopocką na dług. 48 mb;
- ul. Kopernika na odcinku od ul. Partyzantów do ul. Świętojańskiej na dług. 560 mb;
- ul. Maciejewicza na dług. 180 mb;
- ul. Marszewska na wysokości Al. Parku Krajobrazowego na dług. 177 mb;
- modernizacja chodnika w ul. Orłowskiej na wysokości nr 58 na dług. 40 mb;
- utwardzenie przedępu w ul. Stolemów na dług. 42 mb;
- wykonanie korekty łuku wjazdowego w ul. Starodworcową;
- ul. 10 Lutego na odcinku od ul. Zygmunta Augusta do ul. Władysława IV kierunek Dworzec na dług. 161 mb;
- ul. Rdestowa na odcinku Leśna Polana - Kolonia na dług. 145 mb;
- ul. Rdestowa na odcinku od ul. Lukrecjowej do ul. Paprykowej na dług. 350 mb;
- Plac Konstytucji na dług. 405 mb;
- ul. Dworcowa na pow.1277,6 m², dług. 120 mb;
- ul. Śmidowicza na dług.100 mb;
- ul. Wielkopolska – ul. Sopocka (przełotka) na dług. 45 mb;
- ul. Wielkopolska odcinkowo na pow. 3411,54 m²;
- ul. Wiśniewskiego odcinkowo na pow. 1 208,25 m²;
- ul. Władysława IV na dług. 166,7 mb;
- ul. Płk. Dąbka na odc. pomiędzy ul. Żółkiewskiego a nr 60 na dług. 227 mb;
- al. Zwycięstwa na odc. od ul. Stryjskiej do ul. Redłowskiej lewy pas kier. Centrum na dług. 161 mb;

- o ul. Chwarznieńska na wys. SP nr 48 przy ul. Jowisza, na dług. 80,3 mb;
- o RD Chylonia - dokończono prace z 2023 r. w ul. Lubawskiej przy SP nr 10;
- o RD Chwarzno-Wiczlino - utwardzono ul. Śliską na dług. 132,5 mb;
- o RD Obłuże - remont nawierzchni jezdni ul. Sucharskiego na odcinku od skrzyżowania z ul. Kwiatkowskiego do wyniesienia na wysokości ul. Sucharskiego nr 5 na dług. 120 mb.

W ramach zadań Budżetu Obywatelskiego w 2024 r. wykonano:

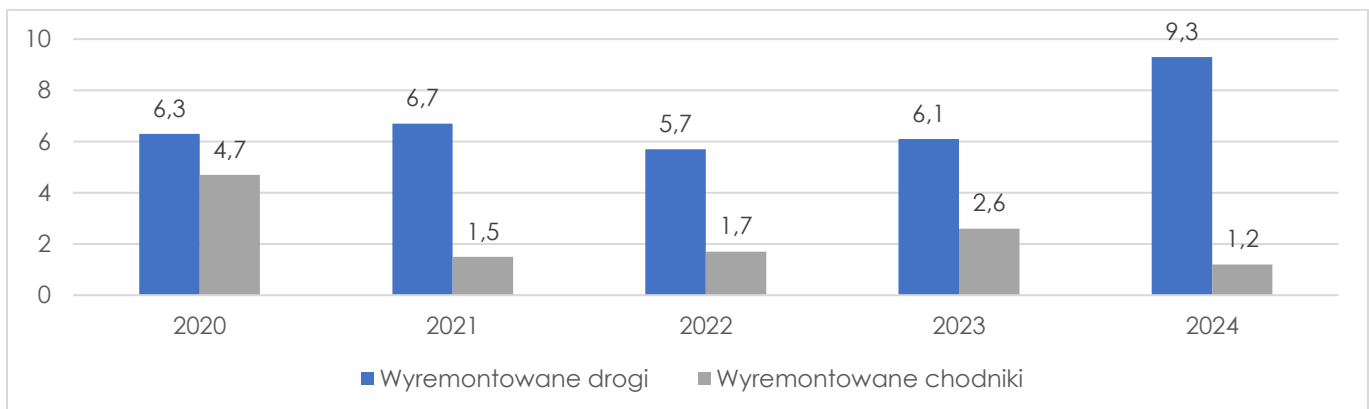
- o RD Cisowa – wykonano modernizację deptaka w Parku Cisowskim i remont chodnika do SP nr 31 na pow. 483 m²;
- o RD Chwarzno-Wiczlino - poszerzono peron pod możliwość zamontowania wiaty przystankowej oraz dojście do peronu w ciągu ul. Zaruskiego na dług. 42,50 mb;
- o RD Oksywie - wykonano remont chodnika na szlaku pieszym pomiędzy dzielnicami przy budynku Kampinowska 4 na dług. 20 mb;

Współpracowano z Radami Dzielnic, które przeznaczyły część środków na wykonanie takich robót drogowych jak:

- o RD Oksywia – wykonano remont nawierzchni jezdni ul. Dickmana na odcinku za Centrum Techniki Morskiej na dług. 53 mb;
- o RD Obłuże - wykonano remont nawierzchni chodnika przy ul. Maciejewicza na dług. 12 mb;
- o RD Chwarzno-Wiczlino - wykonano remont dróg w ul. Sterowej oraz ul. Kap. Mamerta Stankiewicza poprzez utwardzenie płytami betonowymi na dług. 31 mb.

W 2024 r. w Gdyni łącznie wyremontowano około 9,3 km dróg i około 1,2 km chodników, co w porównaniu do roku 2023 r. oznacza wzrost długości wyremontowanych dróg o 3,2 km (52%) i spadek długości wyremontowanych chodników o 1,4 km (54%).

Wykres 50. Długość wyremontowanych dróg i chodników w Gdyni w latach 2020-2024 [w km]



Źródło: Opracowanie własne na podstawie danych Zarządu Dróg i Zieleni w Gdyni.



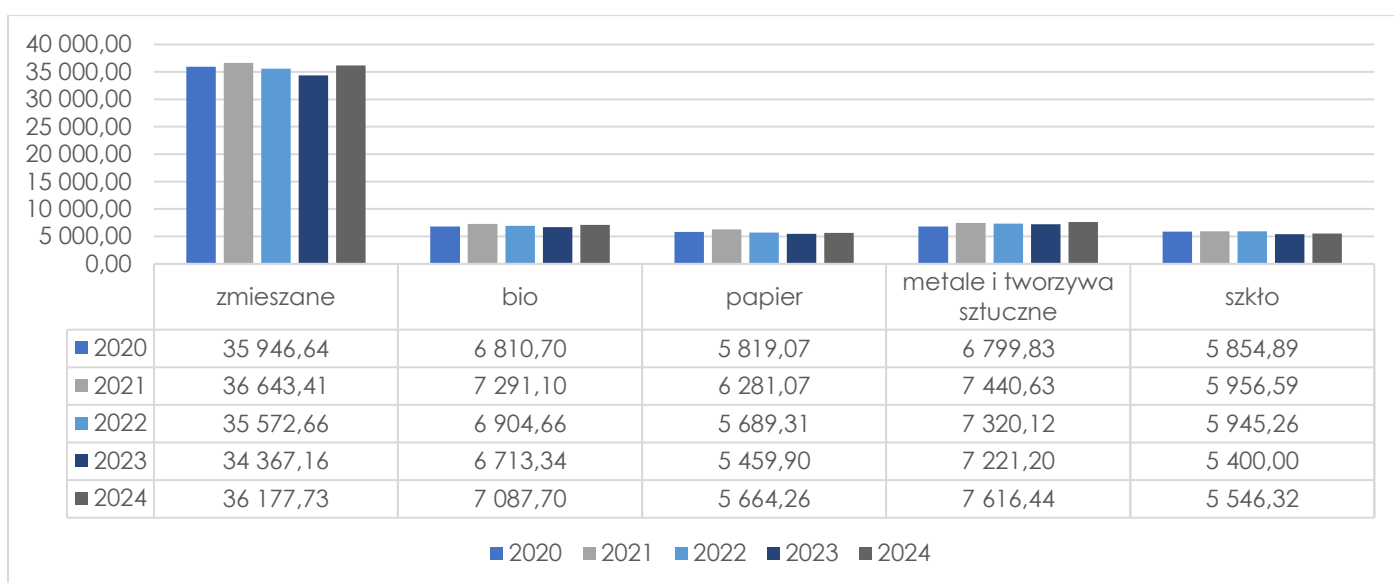
9. Gospodarka obiegu zamkniętego

Gospodarowanie odpadami komunalnymi to działalność polegająca na zbieraniu, transporcie, przetwarzaniu odpadów komunalnych, łącznie z nadzorem nad tego rodzaju działaniami. Obejmuje w szczególności odbieranie odpadów komunalnych od właścicieli nieruchomości i zagospodarowanie tych odpadów. W 2024 r. od mieszkańców Gdyni odebrano 73 604,37 ton odpadów komunalnych dostarczonych do instalacji komunalnej Eko Dolina w Łężycach, w tym:

- 7 087,70 ton odpadów ulegających biodegradacji,
- 5 664,26 ton papieru,
- 7 616,44 ton metali i tworzyw sztucznych,
- 5 664,26 ton szkła,
- 36 177,73 ton pozostałości po segregacji,

- o 371,48 ton popiołu z domowych palenisk,
- o 190,05 ton zużytego sprzętu elektrycznego i elektronicznego,
- o 4 901,88 ton mebli i innych odpadów wielkogabarytowych,
- o 164,58 ton zużytych opon,
- o 13,85 ton powstających w gospodarstwach domowych przeterminowanych leków i chemikaliów, w tym odpadów niekwalifikujących się do odpadów medycznych powstałych w gospodarstwie domowym w wyniku przyjmowania produktów leczniczych w formie iniekcji i prowadzenia monitoringu poziomu substancji we krwi, w szczególności igły i strzykawki,
- o 10,08 ton zużytych baterii i akumulatorów,
- o 6 238,56 ton odpadów zielonych,
- o 893,14 ton odpadów budowlanych i rozbiórkowych z gospodarstw domowych.

Wykres 51. Masa odpadów zebranych selektywnie od mieszkańców Gdyni w latach 2020-2024 [tony]



Źródło: opracowanie własne na podstawie „Analiza stanu gospodarki odpadami komunalnymi na terenie Gminy Miasta Gdyni”

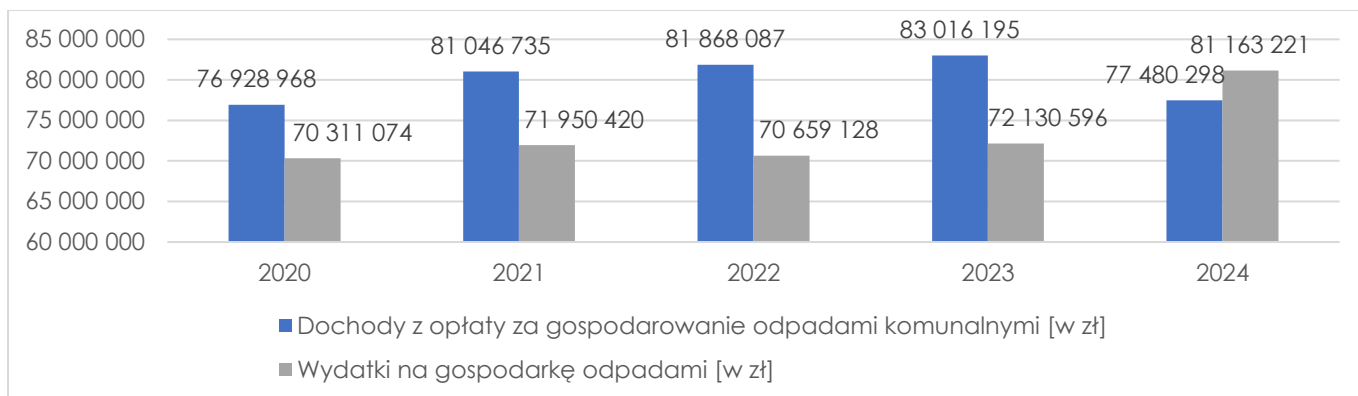
W 2024 r. mieszkańcy Gdyni wytworzyli łącznie 73 604,37 ton odpadów komunalnych, o 2,1% więcej niż w 2020 r. , przy jednoczesnym zwiększeniu ilości odpadów komunalnych zebranych w sposób selektywny.

Do 6 PSZOKów (5 zlokalizowanych na terenie miasta Gdyni, 1 przy instalacji komunalnej Eko Dolina) oraz podczas objazdowej zbiórki odpadów niebezpiecznych mieszkańcy dostarczyli 259,91 ton odpadów. Do PSZOK zlokalizowanych na terenie Gdyni i podczas zbiórki objazdowej mieszkańcy przekazywali zużyty sprzęt elektryczny i elektroniczny oraz resztki farb, natomiast do PSZOK Eko Dolina odpady budowlane i remontowe oraz wielkogabarytowe.

W 2024 r. **na gospodarkę odpadami w Gdyni wydatkowano** kwotę 81 163 221 zł, natomiast dochody pochodzące z opłaty pobieranej od mieszkańców na gospodarowanie odpadami komunalnymi wyniosły 77 480 298 zł, co daje ujemny bilans w wysokości – 3 682 923 zł. Uzyskane dochody były niższe o 5 535 897 zł (tj. o 6,7%) od otrzymanych w 2023 r. w wyniku obniżenia stawek opłat za odbiór odpadów komunalnych uchwałą nr LVIII/1795/23 Rady Miasta Gdyni z dnia 22 listopada 2023 r. w sprawie metody ustalenia opłaty za gospodarowanie odpadami komunalnymi oraz ustalenia stawek tej opłaty. W latach 2020-2024 obserwujemy wzrost wydatków

miasta Gdyni na gospodarowanie odpadami komunalnymi. Przyczyną są m.in. podwyżki cen energii, wzrost wynagrodzeń, a także rosnące koszty związane z transportem i sortowaniem odpadów.

Wykres 52. Gospodarowanie odpadami komunalnymi w latach 2020-2024 [w zł]



Źródło: Opracowanie własne na podstawie Sprawozdań z wykonania budżetu miasta Gdyni za lata 2020-2024.

W 2024 r. w ramach realizowanych działań eksploatowano na terenie miasta Gdyni 3 325 sztuk koszy ulicznych, usuwano drobne odpady oraz pojedyncze odpady wielkogabarytowe z terenów objętych pielęgnacją zieleni, ze skwerów i placów zabaw, z terenów przyległych do ulic, z lasów i skarp położonych wzdłuż ciągów komunikacyjnych oraz innych terenów gminnych, podzielonych na 7 rejonów (około 8,75 ha). Usuwno dzikie wysypiska. Oczyszczano tereny zielone i rekreacyjne z nieużytkowanych obiektów (typu altany działkowe) i odpadów.

W ramach umowy z New Solutions Group. Sp z o.o. - **zbiórka tekstyliów** z terenu Miasta Gdyni - w kilkunastu punktach stacjonarnych i poprzez zbiórki online. Zapewniono obsługę urządzenia do automatycznej zbiórki tekstyliów (Ubraniomat) oraz wsparcie w akcjach edukacyjnych dot. ponownego użycia zasobów, m.in. konsultacje w zakresie scenariuszy tworzonych we współpracy z Centrum Nauki Experyment "Wiem, co noszę". Zamówiono ulotki, naklejki, tabliczki w celach informacyjno-edukacyjnych dla mieszkańców oraz na potrzeby zaktualizowania starych tablic edukacyjnych, które są przekazane administracjom oraz mieszkańcom w celach poprawy jakości segregacji odpadów.

W ramach corocznej akcji Dnia Ziemi zlecono odbiór i utylizację zebranych przez mieszkańców odpadów oraz dostarczenie rękawiczek ochronnych. W ramach corocznej akcji Sprzątania Gdyni zamówiono worki na odpady oraz zlecono odbiór zebranych przez mieszkańców odpadów. W ramach promocji działań gospodarki odpadami w obiegu zamkniętym zlecono uszycie toreb z banneru, który był wykorzystywany przy realizacji inwestycji w Ciąpkowie.


W ramach edukacji ekologicznej mieszkańców Gdyni, ukierunkowanej na zwiększanie poziomów selektywnego zbierania odpadów komunalnych „u źródła” i zmniejszania wytwarzania odpadów, co wpisuje się w ideę gospodarki obiegu zamkniętego, Miasto Gdynia od wielu lat prowadzi na szeroką skalę kampanię edukacyjno-informacyjną pn. „Wyrzucamto”, obejmującą m. in.:

- o Projekt edukacyjny „**Segreguj BiO rozumiem**” zainicjowany w 2023 r. i kontynuowany w 2024 r. - dotyczył prawidłowej segregacji odpadów z naciskiem na frakcję BIO wykorzystujący następujące narzędzia:
 - kampania w miejskich mediach społecznościowych (facebook Gdyni, grupa na facebooku Segreguj.TO w Gdyni, instagram, twitter) oraz w mediach społecznościowych partnerów kampanii,

- materiały edukacyjne dla mieszkańców - administratorom i zarządcom zabudowy wielorodzinnej przekazano ponad 1400 tablic edukacyjno-informacyjnych, dot. segregacji odpadów 800 naklejek uaktualniających dotychczasowe tablice oraz ponad 1000 plakatów edukacyjno-informacyjnych. Mieszkańcom oraz zarządcom zabudowy wielorodzinnej przekazano 15 000 ulotek edukacyjno-informacyjnych. Nowym mieszkańcom Gdyni 500 pakietów worków na odpady zbierane selektywnie wraz z kompletem ulotek i informacji na temat postępowania z odpadami na terenie Gdyni;
 - 2 filmy edukacyjne dot. odpadów bio;
 - cykl 8 artykułów oraz infografik do Biuletynu Informacyjnego Ratusz nt. odpadów oraz artykuł na trójmiasto.pl;
 - warsztaty online z bardzo popularną i w ciekawy sposób przykazującą wiedzę o odpadach influencerką „Panią od Odpadów” w zakresie gospodarki odpadami;
 - konkurs z nagrodami dla zarządców nieruchomości na propozycje działań zachęcających mieszkańców do segregacji odpadów bio;
 - konkurs fotograficzny z nagrodami dla mieszkańców na najbardziej nietypowy odpad znaleziony podczas akcji „Sprzątania Gdyni”;
 - test wiedzy mieszkańców o odpadach, w ramach którego uczestnicy otrzymywali domowe pojemniczki na odpady bio;
 - gadżety ekologiczne sygnowane logo i hasłem kampanii – bomby kwiatowe i ołówki z nasionami oraz kuchenne pojemniki do zbierania odpadów BIO, które zostały wykorzystane w celach promocyjnych w trakcie kampanii;
 - zajęcia o tematyce odpadowej w gdyńskich placówkach oświatowych.
- o W ramach projektu **Creative Circular Cities** Pomorski Park Naukowo-Technologiczny Gdynia | Centrum Designu zorganizował warsztaty dla sektora kreatywnego i biznesu. Celem jest stworzenie modelu biznesowego dla miasta Gdynia, który umożliwi efektywne gospodarowanie i zarządzanie odpadami wielkogabarytowymi. Kluczowe jest uczynienie z nich zasobów, a nie odpadów, przy jednoczesnym zmapowaniu „dawców” (podmiotów, które zamierzają pozbyć się wielkich gabarytów) z „biorcami”, którzy uczynią z nich pożytek, znajdując nowe zastosowanie;
 - o **Materiały edukacyjne** udostępniono mieszkańcom, zarządcom nieruchomości oraz nauczycielom;
 - o Zorganizowano prelekcje dotyczące środowiska i gospodarki odpadami komunalnymi w placówkach oświatowych oraz Przystaniach Sąsiedzkich;
 - o Przeprowadzono akcje **sprzątania miasta** w „Dniu Ziemi” wiosną oraz „Sprzątanie Świata” jesienią, w których udział wzięły grupy mieszkańców, uczniowie szkół i przedszkoli, przedsiębiorcy czy też harcerze;
 - o Wspierano oddolne akcje społeczne poprzez organizację i wydawanie sprzętu do sprzątania oraz odbiór odpadów zebranych.

W dniu 21 września gdyńska marina zamieniła się w centrum działań proekologicznych podczas wyjątkowego wydarzenia – **ekoNurkowego Dnia**, organizowanego przez Gdyńskie Centrum Sportu, Centrum Nurkowe Tryton oraz Fundację MARE. To spotkanie nie tylko edukowało, ale przede wszystkim inspirowało do realnych działań na rzecz ochrony Morza Bałtyckiego. W ramach imprezy 30 nurków sprzątało gdyńską marinę i odbyły się spotkania, konkursy i pogadanki ekologiczne. Tegoroczne efekty sprzątania zaskoczyły wszystkich – z wody wyciągnięto około 450 kilogramów odpadów, czyli o 150 kg więcej niż w ubiegłym roku.

W 2024 r. organizowano także **Pikniki Ekologiczne** w dzielnicach, m.in. w Chwarznie-Wiczlinie. W trakcie pikników odbierano zużyty sprzęt elektryczny i elektroniczny oraz opony i w zamian za to mieszkańcy otrzymywali drobne upominki od firmy Remondis. Organizatorzy pikniku – Wydział Środowiska, zadbali również o to, by mieszkańcy prócz jednorazowej możliwości oddania problematycznych śmieci zapoznali się z właściwymi praktykami postępowania z odpadami. Prowadzono także edukację ekologiczną w ramach spotkań mieszkańców organizowanych przez rady dzielnicy. Uczestnicy spotkań mogli dowiedzieć się jak poprawnie segregować odpady bio, co jest szczególnie istotne w codziennej trosce o środowisko. Jednym z tematów przewodnich spotkania organizowanego w dzielnicy Grabówek – „Grabówek się zieleni” - było kompostowanie, które odbywa się w Eko Dolinie. Mieszkańcy dowiedzieli się, jaką drogę przechodzą odpady, zanim staną się wartościowym kompostem, który można wykorzystać np. do nawożenia ogrodów. Prezentacja uświadomiła uczestnikom, jak ich codzienne nawyki wpływają na efektywność całego procesu i kondycję środowiska naturalnego.



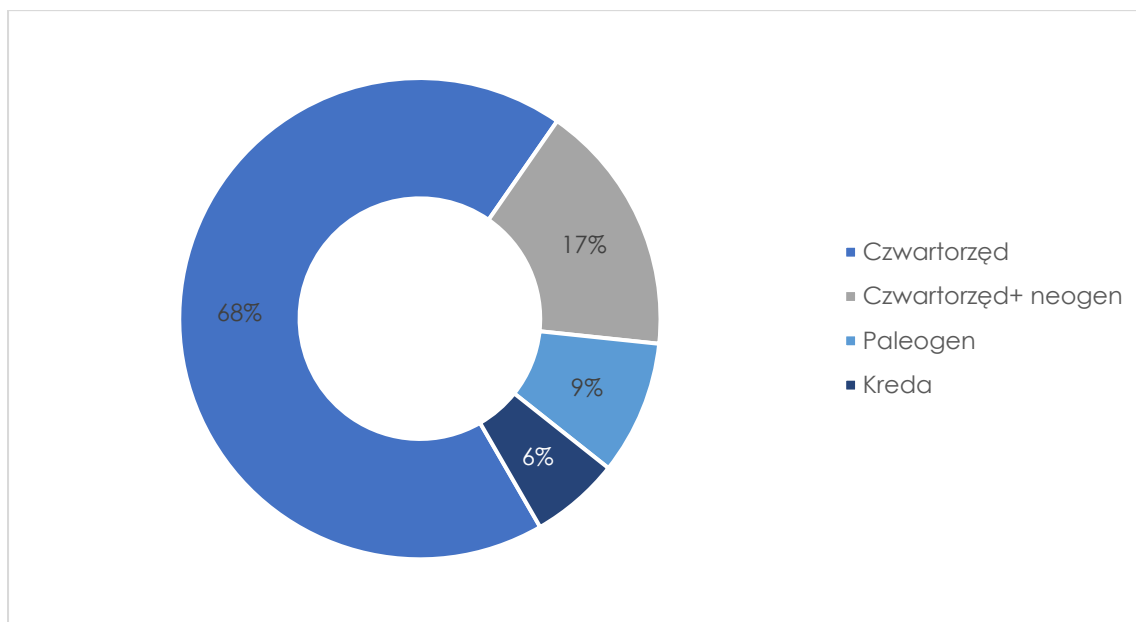
10. Wodociągi i kanalizacja

Systemy wodociągowe i kanalizacyjne na terenach zurbanizowanych stanowią integralną część infrastruktury. **Przedsiębiorstwo Wodociągów i Kanalizacji w Gdyni** jest głównym dostawcą wody dla Gdyni, ale także dla Rumii, Redy, Wejherowa oraz miejscowości w gminach wiejskich – Kosakowo-Kazimierz, Dębogórze Wybudowanie, Kosakowo, Pogórze, Wejherowo-Gościcino, Bolszewo, Orle, Góra, Zamoszne, Kniewo, Gowino, Warszkowo i Zibertowo. W obszarze działalności PEWIK Sp. z o.o. zbiorowe systemy zaopatrzenia zasilane są w wodę z własnych ujęć, za pośrednictwem których wydobywana jest woda z warstw wodonośnych pochodzących z okresu kredy (6%), paleogenu (9%), czwartorzędu + neogenu (17%) i czwartorzędu (68%). Według obowiązującej klasyfikacji są to wody odpowiadające I klasie jakości, w których wartości elementów fizykochemicznych są kształtowane wyłącznie w efekcie naturalnych procesów zachodzących w wodach podziemnych i nie wskazują na wpływ działalności człowieka.

W 2024 r. w ramach PEWIK Sp. z o.o. użytkowano 83 **studnie głębinowe** rozlokowane w 8 ujęciach, produkcje wody wyniosła ponad 19 mln m³ rocznie, czyli ok. 52 tys. m³ na dobę. Gdyński System

Wodociągowy (GSW) zaopatruje w wodę mieszkańców Gdyni, Rumii, Redy oraz część gminy Kosakowo.

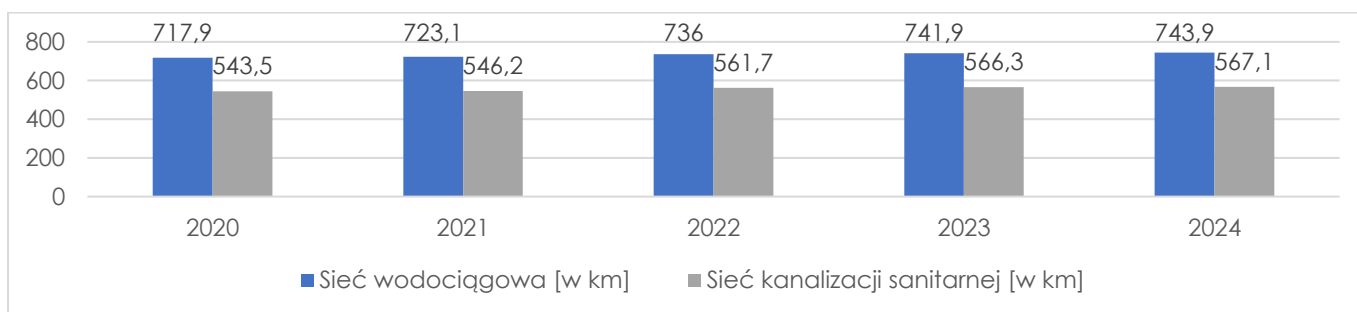
Wykres 53. Zasoby wód podziemnych według ujęć wody w 2024 r. – Okresy pochodzenia wody w ujęciach [w %]



Źródło: Opracowanie własne na podstawie danych PEWIK Gdynia Sp. z o.o.

Ścieki sanitarne z Gdyni są do Grupowej Oczyszczalni Ścieków „Dębogórze” położonej w miejscowości Dębogórze-Wybudowanie w gminie Kosakowo poprzez system kanalizacyjny o charakterze grawitacyjno-ciśnieniowym. Ukształtowanie terenu wymusza wielokrotne pompowanie ścieków w trakcie transportu do oczyszczalni, w której są poddawane oczyszczeniu z zastosowaniem technologii mechaniczno-biologicznej, opartej na metodzie osadu czynnego. W zlewni Grupowej Oczyszczalni Ścieków „Dębogórze” mieszka niemal 400 tys. osób. Każdego dnia do oczyszczalni trafia 67 200 m³ ścieków, co daje niemal 25 mln m³ rocznie. W planach PEWIK Sp. z o.o. jest modernizacja kanału odpływowego ścieków oczyszczonych z Grupowej Oczyszczalni Ścieków „Dębogórze” o łącznej długości 5,65 km (Modernizacja, oprócz uszczelnienia i wzmocnienia konstrukcji kanału, ma na celu również zwiększenie gęstości sieci pomiarowej oraz poprawę dokładności danych, co pozwoli na bardziej precyzyjne monitorowanie jakości oczyszczonych ścieków).

Wykres 54. Długość sieci wodociągowej i sieci kanalizacji sanitarnej w latach 2020-2024 [w km]

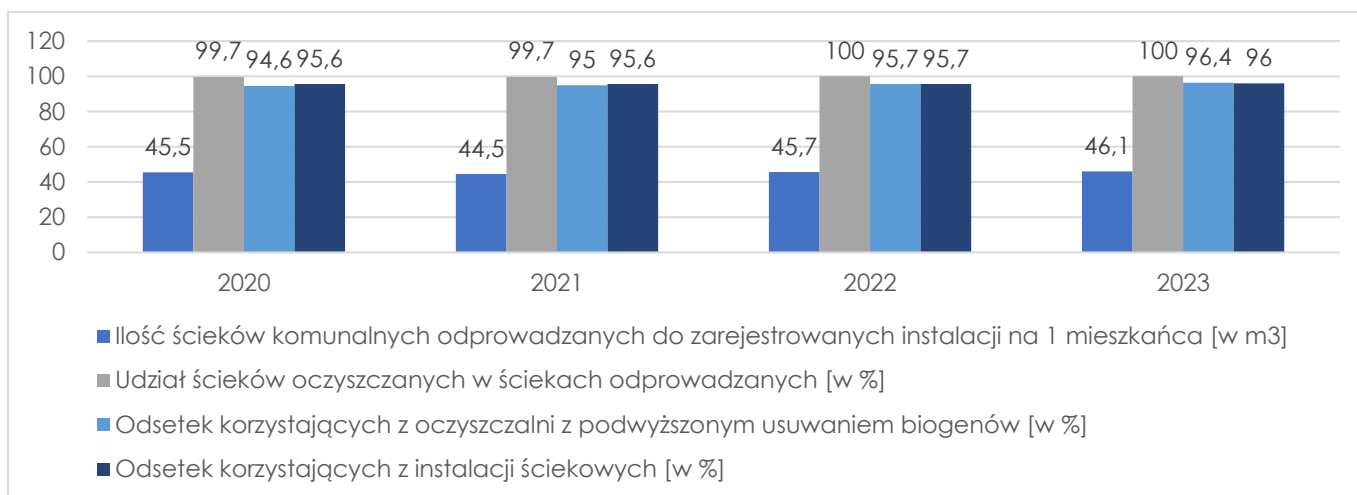


Źródło: Opracowanie własne na podstawie danych PEWIK Gdynia Sp. z o.o.

Wydłużanie sieci wodociągowej to proces polegający na budowie nowych odcinków sieci wodociągowej, aby poprawić dostęp do wody pitnej i rozszerzyć sieć w obszarach, gdzie wcześniej nie była dostępna. Proces ten jest ważnym elementem infrastruktury komunalnej i wpływa na jakość życia mieszkańców. W 2024 r. – względem 2020 r. – **rozbudowano sieć wodociągową**

o 26 km, co stanowi niemal 4%. W 2024 r. cena za 1 m³ wody dla gospodarstw domowych wyniosła 5,78 zł.

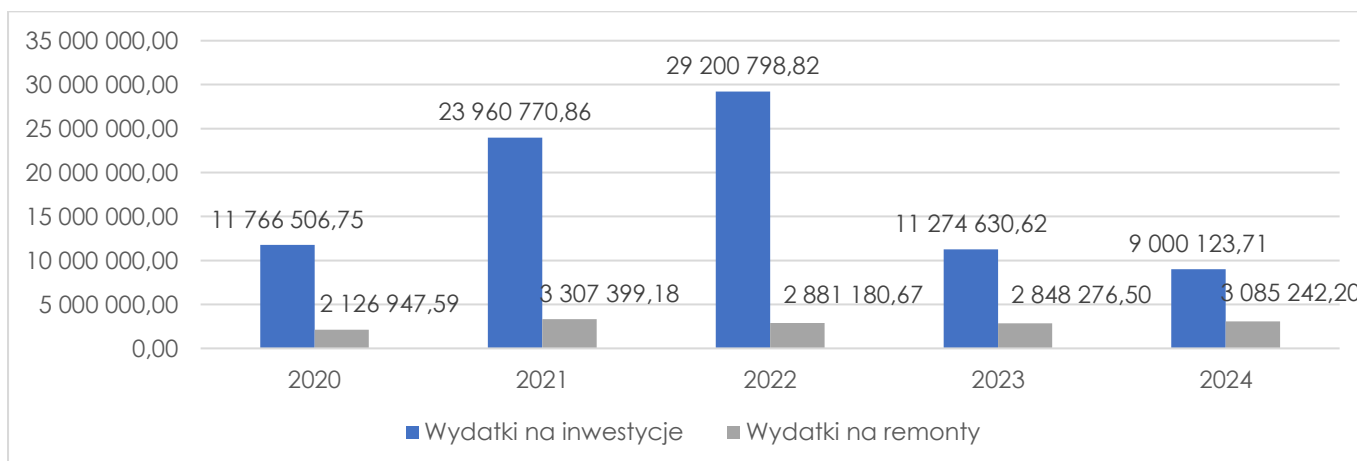
Wykres 55. Odprowadzanie i oczyszczanie ścieków w Gdyni w latach 2020-2023 (brak jeszcze danych za 2024)



Źródło: Opracowanie własne na podstawie danych Systemu Monitorowania Usług Społecznych (GUS).

Z kolei **długość sieci kanalizacyjnej** w 2024 r. wzrosła o 23,6 km, co stanowi ponad 4%, pozwoliło to przyłączenie większej liczby mieszkańców. W latach 2020-2023 wzrosła ilość odprowadzonych ścieków komunalnych do instalacji kanalizacyjnej, zwiększył się także udział ścieków oczyszczonych w ramach ścieków odprowadzonych oraz sukcesywnie zwiększa się odsetek korzystających z instalacji ściekowych i oczyszczalni. W 2024 r. cena za 1 m³ ścieków dla gospodarstw domowych i dla przedsiębiorstw wyniosła 7,53 zł. W latach 2020-2022 odnotowano wzrost wydatków inwestycyjnych na realizację przedsięwzięć, które w latach 2022-2024 odnotowały trend spadkowy, jednocześnie przy utrzymaniu się względnie stałego poziomu wydatków przeznaczonych na remonty w latach 2020-2024.

Wykres 56. Wydatki na inwestycje i remonty sieci wodociągowej i kanalizacyjnej w latach 2020-2024 [w zł]



Źródło: Opracowanie własne na podstawie danych PEWIK Gdynia Sp. z o.o.

Inwestycje w sieć wodociągową w Gdyni koncentrują się na rozbudowie i modernizacji istniejącej infrastruktury, w celu zapewnienia stabilnego i niezawodnego dostępu do wody pitnej dla mieszkańców. Inwestycje te obejmują zarówno budowę nowych sieci, jak i remonty i przebudowy starych odcinków, a także budowę przyłączy do działek.

W 2024 r. do najważniejszych należało: modernizacja rozdzielczej sieci wodociągowej (przebudowa) w ul. Strażackiej, modernizacja układu zasilania elektroenergetycznego urzędzeń na

ujęciu i sieci uzdatniania wody „Sieradzka” oraz budowa sieci wodociągowej w ulicach: Waszyngtona, Hryniewieckiego, Al. Jana Pawła II, Pułaskiego, Derdowskiego, Skwer Kościuszki, Krauzego, Łysogórskiej, Joachimczyka, Rdestowej, Chabrowej, Żniwnej, Kirasjerów oraz Suchej. Dodatkowo, w 2024 r. trwała budowa wodociągu wody surowej z przyłączeniem studni na 10c na SUW Sieradzka.

W ramach inwestycji odtworzeniowo-modernizacyjnych realizowano także umowę wspólnie z Gminą Miasta Gdynia dotyczącą modernizacji rozdzielczej sieci wodociągowej (przebudowa) w ul. Chwarznieńskiej – II etap (odcinek Witomiński) – w grudniu 2024 r. wykonawca przekazał dokumenty dotyczące zakończenia inwestycji do Powiatowego Inspektoratu Nadzoru Budowlanego.

W 2024 r. realizowano także inwestycje: modernizacja rozdzielczej sieci wodociągowej (przebudowa) w ulicach: Rolniczej, Prostokątnej, Okrężnej, Westy, Posejdona, których realizacja była kontynuowana także w 2025 r. W ramach remontów bieżących i gruntownych dokonano remontu dachu na obiekcie stacji uzdatniania wody Kolibki „Sieradzka”, „Wiczlino” i „Wielki Kack” oraz dokonano remontu elementów budowlanych odraz komory zasuw zbiornika wody „Kacze Buki”.

Inwestycje w sieć kanalizacyjną to proces budowy, rozbudowy lub modernizacji systemu kanalizacyjnego w danym obszarze. Mogą obejmować budowę nowej sieci, wymianę starych rur, rozbudowę istniejących systemów lub instalację nowych stacji przepompowni. Inwestycje te są ważne dla poprawy jakości środowiska, zwiększenia bezpieczeństwa mieszkańców oraz zapewnienia prawidłowego funkcjonowania infrastruktury komunalnej.

W roku 2024 do najważniejszych należała budowa sieci kanalizacji sanitarnej w ulicach: Kwiatowej, Dębowej, Waszyngtona, Hryniewieckiego, Al. Jana Pawła II, Derdowskiego, Joachimczyka, Rdestowej, Spiskiej, Wielkopolskiej, Żniwnej, Kirasjerów i Suchej (w ramach podpisanych z podmiotami prywatnymi porozumień na wspólną realizację inwestycji). Dodatkowo, realizowano także inwestycje, które nie zostały ukończone w 2024 r. i ich kontynuacja przesunęła się na 2025 r.: modernizacja kolektora sanitarnego DN 1 500 w ulicy Chromowej, modernizacja sieci kanalizacji sanitarnej (przebudowa) w ulicach: Chwarznieńskiej – II etap (odcinek Witomiński), Rolniczej oraz budowa sieci kanalizacji sanitarnej w ulicach: Westy i Posejdona wraz z przepompownią ścieków.

W ramach bieżących zadań w 2024 r. dokonano remontu kanału sanitarnego DN 150 w ul. Starowiejskiej oraz remontu kolektora sanitarnego DN 1 500 w ul. Chromowej. W 2024 r. podpisano umowę ZP/07/FENIKS/2024 na realizację inwestycji „Przebudowa kanału odprowadzającego ścieki oczyszczone z Grupowej Oczyszczalni Ścieków Dębogórze na odcinku przebiegającym przez wieś Kazimierz w gm. Kosakowo. Dodatkowo, podpisano umowę z WFOŚiGW w Gdańsku o dofinansowanie projektu „Szlamnik – poprawa efektywności pracy oczyszczalni ścieków”, którego celem jest wsparcie finansowe zadań przyczyniających się do uporządkowania gospodarki ściekowej, poprawy efektywności oczyszczania ścieków, spełnienia wymogów jakości ścieków oczyszczonych na odpływie, zgodnie z obowiązującymi przepisami prawa, zapobiegania i/lub wyeliminowania wystąpienia zagrożenia lokalnej katastrofy ekologicznej.

Zgodnie z wymogami ustawowymi PEWIK Sp. z o.o. przekazuje informację o **jakości wody** dostarczanej do mieszkańców terenu, na którym świadczy usługi. Prowadzony jest stały monitoring jakości wody przeznaczonej do spożycia przez ludzi. W 2024 r. ze stacji uzdatniania wody (monitoring skrócony) pobrano 873 próbki do analiz. Podstawę do budowania informacji o jakości wody w sieci wodociągowej stanowią 82 punkty zgodności – stałe punkty czerpalne, równomiernie rozmieszczone w strefach zaopatrzenia w wodę, z których pobierane są próby wody do badań laboratoryjnych. Realizując ustawowy obowiązek prowadzenia wewnętrznej kontroli

jakości wody przeznaczonej do spożycia przez ludzi, zgodnie z rocznym harmonogramem pobierania próbek wody do badań jakości wody służby laboratoryjne w 2024 r. pobrały z punktów zgodności 344 próby wody i wykonały dla tych prób badania fizykochemiczne oraz mikrobiologiczne. Z badań wody wynika, że szereg wskaźników jakości wody występuje w stężeniach bardzo niskich, niższych od wartości dopuszczalnych w normach jakości wody, a niejednokrotnie w stężeniach poniżej granicy oznaczalności metody badawczej dla badanego parametru. Bazując na wieloletnim monitoringu kluczowych parametrów wody nie zaobserwowano niekorzystnych trendów zmian jakości wody. Woda dostarczana przez PEWIK GDYNIA Sp. z o.o. charakteryzuje się stabilnym składem fizykochemicznym oraz mikrobiologicznym, jest wolna od zanieczyszczeń organicznych oraz substancji toksycznych.

W drugim półroczu 2024 r. w punktach poboru wody przeważała woda miękka (Chwarzno-Wiczlino, Dąbrowa, Witomino, Działki Leśne, Kamienna Góra, Mały Kack, Redłowo, Wzgórze św. Maksymiliana, Wielki Kack oraz Karwiny) oraz średnio twarda (Babie Doły, Oksywie, Obtuże, Pogórze, Cisowa, Chylonia, Pustki Cisowskie-Demptowo, Leszczyńki, Grabówek, Śródmieście, Orłowo).


W 2024 r. podczas badań jakości wody, nie zanotowano żadnych naruszeń obowiązujących norm składu chemicznego wody. Jedyną nieprawidłowość dotyczącą jakości wody wystąpiła w listopadzie 2024 r. podczas kontroli jakości wody po zdarzeniu awaryjnym na głównej magistrali wodociągowej (pęknięcie wodociągu) w ul. Morskiej w Gdyni.

W 2024 r. przeprowadzono dodatkowo 670 kontroli jakości wody, m.in. 400 badań prób wody w zakresie parametrów mikrobiologicznych prewencyjnie po prowadzeniu prac naprawczych i remontowych sieci wodociągowej, 201 prób wody pobrano w punktach nadzoru na końcowych odcinkach wodociągów oraz 45 prób wody pobrano w ramach utrzymania beczkowsów do zastępczej dostawy wody będących w posiadaniu Spółki.

W 2014 r. PEWIK Sp. z o.o. uruchomił **elektroniczne Biuro Obsługi Klienta (e-BOK)**, które umożliwia szybki dostęp do informacji oraz wygodny i bezpłatny zdalny kontakt. W 2024 r. ponad 50% (20 747 z 41 280 klientów ogółem) klientów spółki korzystało z elektronicznego Biura Obsługi Klienta. Rozwiązanie to stanowi także bezpieczne narzędzie umożliwiające wymianę danych wyłącznie z oficjalnym i zweryfikowanym kanałem kontaktu – indywidualnym kontem klienta. W ramach eliminowania tradycyjnej korespondencji i papierowej funkcjonuje usługa „e-faktura”, z której w 2024 r. skorzystało 26 192 osób. W ramach Biura Obsługi Klienta funkcjonuje także aplikacja BlueAlert – usługa powiadamiania mieszkańców (dotkniętych awarią, przerwą w dostawie wody oraz innymi zdarzeniami technicznymi) za pomocą SMS-ów i mediów społecznościowych. Aplikacja w 2024 r. przyczyniła się do szybszego dotarcia z komunikatami do 3 931 użytkowników.

PEWIK Gdynia Sp. z o.o. od wielu lat angażuje się w **działania proekologiczne** i projekty promujące ochronę środowiska naturalnego. Jedną z najciekawszych form edukacji ekologicznej organizowanej przez spółkę są terenowe warsztaty przeznaczone dla dzieci, młodzieży, nauczycieli oraz studentów. Wyjazdy organizowane są do miejsc obszarów cennych przyrodniczo i krajobrazowo. W trakcie spotkań uczestnicy mają okazję poznać m.in. zasady funkcjonowania stacji uzdatniania wody, oczyszczalni ścieków. Przygotowywane są także dni otwarte w obiektach PEWIK Sp. z o.o., takich jak: stacja uzdatniania wody i oczyszczalnia ścieków.

Spółka prowadzi także działalność mającą na celu wspieranie zdrowych nawyków mieszkańców – instalacja poidłek dla uczniów i przedszkolaków, do 2024 r. zamontowano 103 poidłka. Prowadzone są także działania promujące właściwe zarządzanie odpadami.



11. Zaopatrzenie w ciepło

Zgodnie z podziałem Polski na strefy klimatyczne teren miasta Gdyni zaszeregowany jest do strefy I. W mieście zaspokajanie potrzeb ciepłych odbiorców odbywa się w oparciu o:

- o miejski system ciepłowniczy eksploatowany przez Okręgowe Przedsiębiorstwo Energetyki Ciepłej „OPEC” Sp. z o.o. w Gdyni,
- o kotłownie lokalne należące do OPEC Gdynia,
- o kotłownie przemysłowe,
- o lokalne kotłownie gazowe, olejowe, węglowe poza systemem OPEC Gdynia,
- o indywidualne źródła i urządzenia grzewcze na paliwa stałe, ciekłe lub gazowe oraz elektryczne urządzenia grzewcze.

Elektrociepłownia Gdynska jest wysokosprawnym i efektywnym źródłem wytwarzania ciepła i energii elektrycznej w kogeneracji ze średnioroczną sprawnością wytwarzania powyżej 75%. Elektrociepłownia Gdynska należy obecnie do PGE Energia Ciepła SA Oddział Wybrzeże w Gdańsku. Jest ciepłą elektrociepłownią blokową z zamkniętym układem wody chłodzącej (dla

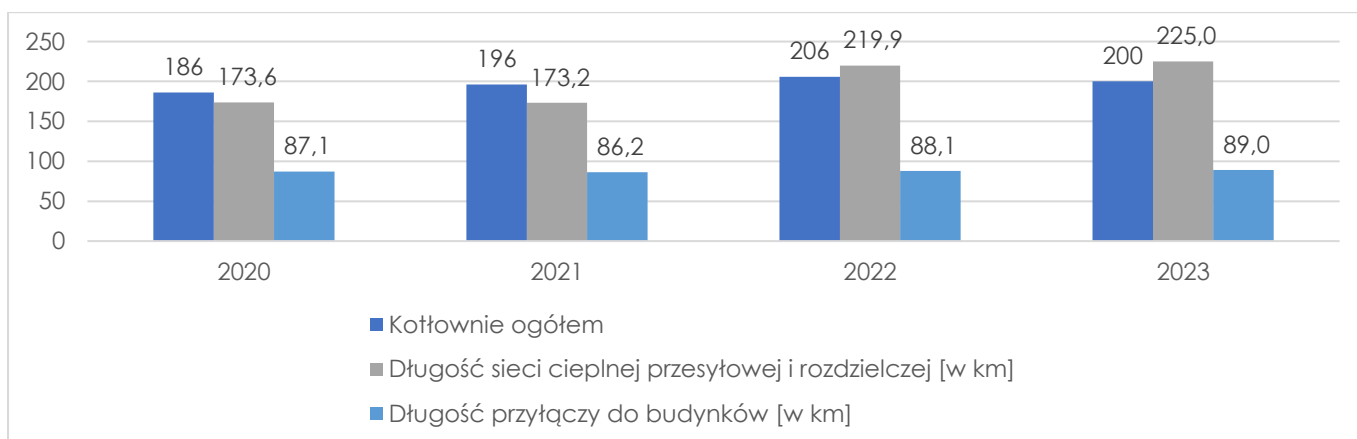
układów pseudo kondensacji), wyposażoną w dwa bloki ciepłownicze z turbinami upustowo-przeciwprężnymi 13UP55, 1 szczytowy kocioł parowy oraz trzy szczytowe kotły wodne. Podstawowym paliwem stosowanym w Elektrociepłowni Gdyńskiej jest węgiel kamienny (miał węglowy klasy energetycznej II A) oraz olej opałowy. Roczne zużycie węgla w 2020 r. wyniosło blisko 289 tys. ton i było najniższe w ostatnich latach. Jego średnia wartość opałowa wyniosła ok. 23 MJ/kg. Roczne zużycie oleju opałowego lekkiego wyniosło w 2020 r. 807 ton, a jego średnia wartość opałowa wyniosła około 43 MJ/kg.

Łączna **moc elektryczna** zainstalowana w Elektrociepłowni Gdyńskiej wynosi 110 MWe, natomiast łączna zainstalowana moc cieplna kotłów wynosi 577 MWt. Istnieje rezerwa mocy cieplnej na potrzeby przyszłych odbiorców ciepła. Pozwala to na rozwój miejskiej sieci ciepłowniczej w Gdyni zasilanej z Elektrociepłowni Gdyńskiej, a co za tym idzie przyłączanie nowych odbiorców do efektywnego i wysokosprawnego systemu ciepłowniczego. Bezpośrednim odbiorcą ciepła dostarczonego w wodzie sieciowej jest OPEC Sp. z o. o. (produkcja, dystrybucja i dostawa energii termicznej w Gdyni)⁷.

W chwili obecnej **OPEC Gdynia** wytwarza ciepło w 40 kotłowniach lokalnych zlokalizowanych na terenie Gdyni, w których jest zainstalowanych 77 jednostek kotłowych o całkowitej mocy zainstalowanej wynoszącej 24,988 MWt. Największą kotłownią jest ta przy ul. Zwycięstwa 237, w której znajdują się 3 kotły o mocy 650 kW każdy. Kotłownie lokalne zasilają odbiorców indywidualnych lub lokalne sieci ciepłownicze. Łączna moc zamówiona przez odbiorców zasilanych z kotłowni lokalnych wynosi 17,360 MW, w tym 11,790 MW na cele centralnego ogrzewania⁸.

Na terenie Gdyni znajduje się ponad 180 kotłowni zasilających obiekty przemysłowe i handlowe, które podlegają opłatom środowiskowym z tytułu wprowadzania substancji do powietrza. Spośród powyższych kotłowni lokalnych tylko 14 jest pracujących w oparciu o węgiel kamienny. Do największych kotłowni należą: Energomontaż Północ, Transbud Kruszywa oraz ELCEN⁹.

Wykres 57. Kotłownie i sieć ciepłownicza w Gdyni w latach 2020-2023



Źródło: Opracowanie własne na podstawie danych Banku Danych Lokalnych.

Łączna **długość sieci ciepłowniczych**, którymi dostarczane jest ciepło z Elektrociepłowni Gdyńskiej do poszczególnych odbiorców wynosi ponad 277 km. Maksymalna średnica nominalna magistrali ciepłowniczych wynosi DN 800 na zasilaniu i DN 900 na powrocie, natomiast minimalna średnica

⁷ „Założenia do planu zaopatrzenia w ciepło, energię elektryczną i paliwa gazowe dla obszaru Miasta Gdyni na lata 2020-2045”. Uchwała Rady Miasta Gdyni nr XXXVI/1161/21 z dnia 22 grudnia 2021 r.

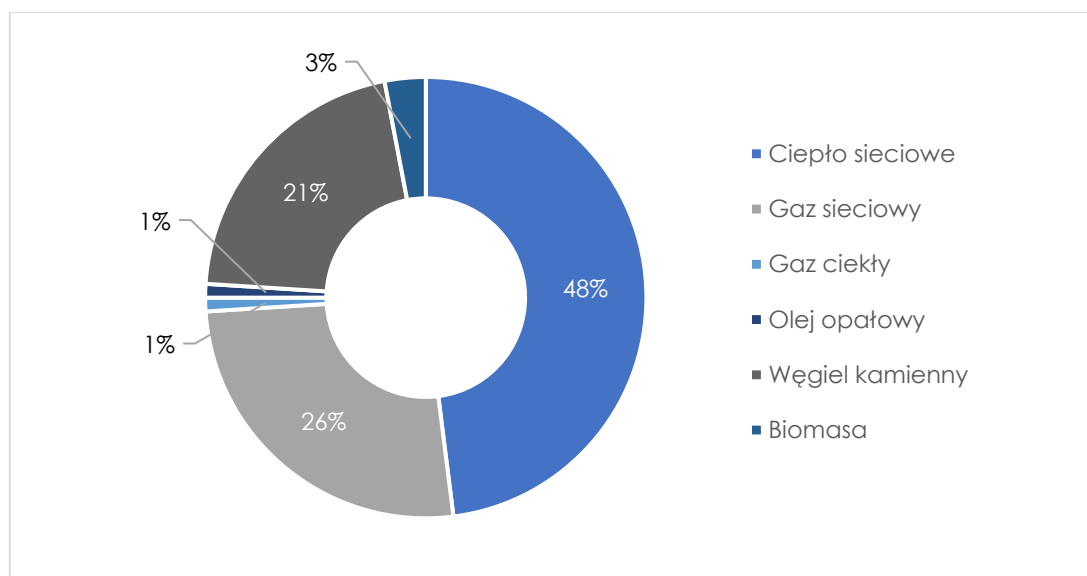
⁸ j.w.

⁹ j.w.

wynosi DN 80 na zasilaniu i powrocie¹⁰. Zgodnie z danymi Banku Danych Lokalnych w latach 2020-2023 odnotowano wzrost w każdej z przedstawionych kategorii – w 2023 r. względem 2020 r. – o 8% wzrosła liczba kotłowni w miejskich systemie ciepłowniczym; o niemal 30% zwiększyła się długość sieci ciepłej przesyłowej i rozdzielczej mierzonej w kilometrach oraz o 2% zwiększyła się długość przyłączy do budynków mierzonej w kilometrach.

Energia ciepła na terenie miasta Gdyni wykorzystywana jest w mieszkalnictwie – ogrzewanie i wentylacja, przygotowanie ciepłej wody użytkowej oraz przygotowanie posiłków; w handlu i usługach – ogrzewanie i wentylacja, przygotowanie ciepłej wody użytkowej oraz wytwarzanie usług; ale także w przemyśle – procesy przemysłowo-wytwórcze oraz ogrzewanie pomieszczeń wytwórczych. Aktualnie ciepło sieciowe pokrywa zapotrzebowanie w 48%, gaz sieciowy w 26%, 21% węgiel kamienny.

Wykres 58. Zaopatrzenie w ciepło na terenie Gdyni w 2024 r. [w %]



Źródło: Opracowanie własne na podstawie danych Biura ds. Energetyki.

Podłączone do miejskiej sieci ciepłowniczej gminne obiekty, takie jak budynki Urzędu Miasta, budynki edukacyjne oraz budynki należące do jednostek posiadających własną osobowość prawną, np. teatr, muzea, Urząd Pracy, zaopatrywane były w ciepło z 166 węzłów ciepłowniczych. W 2024 r. zużyły 158 171,013 GJ ciepła za łączną kwotę 24 358 536,07 zł za ciepło. Dla porównania 2023 r. był podobny pod względem kosztów 26 169 816,05 zł i zużycia 165 548,398 GJ, biorąc pod uwagę cieplejszy okres grzewczy w 2024 r. względem 2023 r. W związku ze wzrostem cen ciepła większość jednostek gminnych była w 2024 r. i jest nadal objęta ochroną taryfową państwa od 01.03.2023 do 30.06.2025 r. na mocy ustawy z 15 września 2022 r. z późn. zm. Z takiej samej ochrony korzystają mieszkańcy Gdyni ogrzewający swoje domy i mieszkania z miejskiej sieci ciepłowniczej.

PGE Energia Ciepła, z Grupy PGE, kontynuuje w gdyńskiej elektrociepłowni **proces odchodzenia od węgla i przejścia na paliwo niskoemisyjne**, czyli gaz. W miejscu najstarszego budynku produkcyjnego elektrociepłowni, w którym pracowały kotły mazutowe z lat siedemdziesiątych, wybudowana została nowoczesna Kotłownia Rezerwowo-Szczytowa nr 2 z trzema kotłami wodnymi – olejowo-gazowymi, o mocy 30 MW każdy. Otwarcie nowej Kotłowni Rezerwowo-Szczytowej w Elektrociepłowni Gdyńskiej miało miejsce w dniu 16 maja 2024 r. Docelowo, inwestycja nie tylko przyczyni się do zapewnienia ciepła odbiorcom, ale również pozwoliła

¹⁰ „Założenia do planu zaopatrzenia w ciepło, energię elektryczną i paliwa gazowe dla obszaru Miasta Gdyni na lata 2020-2045”. Uchwała Rady Miasta Gdyni nr XXXVI/1161/21 z dnia 22 grudnia 2021 r.

na ograniczenie wpływu działalności elektrociepłowni na środowisko – zużycie paliwa węglowego zmniejszy się o 20 tys. ton rocznie, w wyniku czego do Gdyni nie będzie już wjeżdżać 330 wagonów z węglem. W pierwszym etapie, gdy paliwem będzie olej lekki, emisja tlenków siarki obniży się o 88%, tlenków azotu o 67%, a pyłów o 90%. W drugim etapie, gdy paliwem będzie gaz, redukcja emisji będzie jeszcze większa. Docelowe dla tej inwestycji paliwo gazowe przewidziane jest w Elektrociepłowni Gdyńskiej w 2026 r. Wartość inwestycji to 40 mln zł.

Ponadto w lutym 2023 r. pracownicy Elektrociepłowni Gdyńskiej oraz Dyrekcja i Zarząd PGE Energia Ciepła podpisali **Deklarację ekologiczną - zobowiązanie wobec samorządów i społeczności lokalnej**, że likwidując najstarszy kocioł węglowy i budując w to miejsce nowe źródło wytwórcze rozpoczynają realizację **Planu Dekarbonizacji dla Elektrociepłowni Gdyńskiej**. W 2024 r. rozpoczęły się także kolejne inwestycje w Elektrociepłowni w Gdyni. W tym celu zawarto umowę na budowę instalacji kogeneracyjnej opartej na silnikach gazowych, a 9 maja 2024 r. opublikowana została informacja o wyborze najkorzystniejszej oferty w postępowaniu na zabudowę kotła biomasowego. Realizacja tych inwestycji wprowadzi do miksu w elektrociepłowni gaz i OZE, zapewniając gdyńskiemu systemowi ciepłowniczemu utrzymanie statusu systemu efektywnego. Równolegle do budowy instalacji gazowej (gotowej na sezon grzewczy 2026/2027), budowany będzie gazociąg z firmy Gaz System S.A. w Kosakowie. Gaz w EC Gdynia popłynie w 2025 r., co umożliwi przepaliwowanie kotłów szczytowych olejowych na gaz. Na inwestycje w ramach procesu transformacji w EC Gdynia w ciągu najbliższych 5 lat spółka przeznaczy ok. 630 mln zł. Plan Dekarbonizacji dla Elektrociepłowni Gdyńskiej zakłada, że do 2030 r., 100% produkowanego ciepła będzie pochodziło z paliw innych niż węglowe, a do 2050 r. Elektrociepłownia Gdyńska stanie się zeroemisyjna¹¹.

W zakresie przedsięwzięć przewidzianych do realizacji na terenie miasta Gdynia przez Okręgowe Przedsiębiorstwo Energetyki Ciepłej Sp. z o. o. należą:

- o Ciągła modernizacja istniejących sieci;
- o Budowa nowych źródeł kogeneracyjnych, umożliwiających dwustronne zasilanie sieci w ciepło;
- o Budowa rozproszonych przepompowni ciśnienia systemu gdyńskiego;
- o Gdynia Zachód – dzielnica Chwarzno-Wiczlino – dokończenie **budowy magistralnej sieci ciepłowniczej** (projekt realizowany ze środków FS w ramach POIiŚ 2014-2020) do 2023 r. oraz jej dalsza rozbudowa. Budowa sieci osiedlowych wzdłuż sieci magistralnej umożliwiająca podłączenie nowo powstających budynków mieszkalnych i usługowych. W dniu 13 stycznia 2025 r. w siedzibie OPEC-u podpisano umowę z firmą Wodjar sp. z o.o. z Somonina na realizację pierwszego etapu budowy osiedlowej sieci ciepłowniczej wzdłuż ul. Jurkiewicza - budowa odcinka sieci DN 250 o długości około 1000 metrów obejmie nitkę wzdłuż ul. Jurkiewicza – od ul. Chwarznieńskiej do ul. Wiczlińskiej;
- o Pogórze - rozbudowa sieci, umożliwiająca podłączeni nowych obszarów;
- o **Zasilanie nowych obszarów miasta** – Pekin, Meksyk, Wzgórze św. Maksymiliana. Kluczową inwestycją w 2025 r. jest przebudowa magistrali ciepłowniczej 2xDN500 od komory K-409 do komory ciepłowniczej K-403 w rejonie ul. Opata Hackiego w Gdyni. Inwestycja polega na wykonaniu sieci z rur preizolowanych w miejscu istniejącej sieci kanałowej wraz z przebudową komór ciepłowniczych;
- o Realizacja innowacyjnych projektów związanych z OZE i chłodem.

¹¹ www.pgeenergiasciepla.pl [dostęp: 27.03.2025]

Gdynia w latach 2017-2023 realizowała siedem edycji programu bezpłatnych badań termowizyjnych dla mieszkańców. Organizatorem był Instytut Polityki Energetycznej im. Ignacego Łukasiewicza. Akcją realizowało Biuro ds. Energetyki w ramach doradztwa energetycznego dla mieszkańców Gdyni. Była ona potoczona z kampanią informacyjną na temat oszczędzania energii i poprawy efektywności energetycznej budynków. W ramach programu „**Termowizja, czyli jak uszczelnić domowy budżet**” właściciele, zarządcy oraz administratorzy budynków mieszkalnych mogli skorzystać z bezpłatnych badań kamerą termowizyjną. W pierwszej edycji programu zbadano pierwszych 229 budynków (147 budynków jednorodzinnych i 82 budynki wielorodzinne). Łącznie we wszystkich 7 edycjach przeprowadzono analizę 926 domów jednorodzinnych i wielorodzinnych. Największą grupę budynków poddanych badaniom stanowiły te, które ogrzewane są własną kotłownią gazową.

Największym odbiorcą gazu są gospodarstwa domowe. Dość zbliżonym zużyciem charakteryzuje się sektor handlu i usług oraz przemysłu i budownictwa. Zużycie gazu na potrzeby ogrzewania przez gospodarstwa domowe wynosi 358 271,5 MWh (całość zapotrzebowania to 385 888,4 MWh/rok). Większość zapotrzebowania na gaz sektorze przemysłu i budownictwa wykorzystywana jest na potrzeby technologiczne i ogrzewania.

Tabela 20. Liczba odbiorców gazu oraz zużycie gazu w ciągu roku [MWh]

Rok	Ogółem	Gospodarstwa domowe	Przemysł/budownictwo	Handel/usługi	Pozostali
Liczba odbiorców gazu [szt.]					
2020	54 495	52 910	271	1 310	4
2021	54 138	52 665	244	1 226	3
2022	53 214	51 887	264	1 058	5
Zużycie gazu w ciągu roku [MWh]					
2020	506 450,9	373 639,9	53 510,7	79 150,9	149,4
2021	592 708,8	407 433,2	94 945,2	90 145,2	185,2
2022	547 805,0	382 772,1	89 737,5	75 065,0	230,4

Źródło: Opracowanie własne na podstawie „Założenia do planu zaopatrzenia w ciepło, energię elektryczną i paliwa gazowe dla obszaru Miasta Gdyni na lata 2020-2045”. Uchwała Rady Miasta Gdyni nr XXXVI/1161/21 z dnia 22 grudnia 2021 r.

Gmina Miasta Gdyni była w 2024 r. **liderem grupy zakupowej gazu ziemnego NORDA** na kompleksowe dostawy w roku 2025. Uzyskano cenę za dostawy 1 MWh bez akcyzy netto – 208,33 i 208 dla obiektów objętych ochroną taryfową i 296,1 dla obiektów nie objętych ochroną lub objętych ochroną taryfową poniżej 100%. W 2024 r. jednostki gminne w znacznej większości korzystały z ochrony taryfowej państwa z ceną 200,17 zł za 1 MWh bez akcyzy netto. Cena dla odbiorców bez ochrony wynosiła 306,98 zł dla odbiorców wrażliwych oraz 305,83 zł z mieszanym wolumenem. Wartość wszystkich faktur za dostawy gazu od 01.01.2024 do 31.12.2024 w ramach umowy gminy nr 01/NORDA/2023 wyniosła 3 222 784,64 zł brutto. Umowa objęła 115 punktów odbioru gazu, głównie jednostki edukacyjne i opieki społecznej oraz Zarząd Budynków i Lokali Komunalnych w Gdyni. Dla porównania w 2023 r. wydatki na gaz dla 117 punktów odbioru wyniosły 3 148 810,82 zł brutto.

Według danych na dzień 31 października 2024 r. mieszkańcy Gdyni zadeklarowali w Centralnej Ewidencji Emisyjności Budynków posiadanie 1 159 kotłów na paliwo stałe poniżej klasy 3. Deklaracje do Centralnej Ewidencji Emisyjności Budynków mieszkańcy mogli składać poprzez stronę internetową lub w formie papierowej do Biura ds. Energetyki Urzędu Miasta Gdyni. Zgodnie z tzw. Uchwałą antysmogową (Uchwała nr 309/XXIV/20 Sejmiku Województwa Pomorskiego z dnia 28 września 2020 r.) od 01 września 2024 r. obowiązuje zakaz palenia w piecach poniżej klasy 3. Naruszenie przepisów o zakazie palenia w tzw. kopciuchach może wiązać się z konsekwencjami finansowymi. Zgodnie z Ustawą z dnia 20 maja 1971 r. Kodeks wykroczeń grzywnę wymierza się w wysokości od 20 do 5000 zł. Mieszkańcy chcący dokonać wymiany źródła ogrzewania mieli

możliwość skorzystania z dotacji z budżetu gminy, programu Czyste Powietrze, programu Ciepłe Mieszkanie, dokonania odliczenia od podatku. Uzyskanie pomocy w tym zakresie było możliwe poprzez kontakt z Biurem ds. Energetyki Urzędu Miasta Gdyni.

Tabela 21. Udzielone dotacje z budżetu gminy do zmiany sposobu ogrzewania budynków oraz budowy instalacji odnawialnych źródeł energii w latach 2020-2024

Rok	Wydane środki ogółem	Łączna liczba zawartych umów	Środki z budżetu gminy	Liczba umów na środki z budżetu gminy	Środki z WFOŚiGW	Liczba umów na środki z WFOŚiGW	Liczba zlikwidowanych pieców
2020	504 671,03	148	436 930,03	142	67 741,00	6	76
2021	494 732,66	181	442 052,66	177	52 680,00	4	74
2022	276 999,00	113	276 999,00	113	0,00	0	33
2023	448 737,00	179	448 737,00	179	0,00	0	47
2024	245 078,29	92	217 616,70	90	27 461,59	2	49
łącznie	1 970 217,98	713	1 822 335,39	701	147 882,59	12	279

Źródło: Opracowanie własne na podstawie danych Biura ds. Energetyki.

Spadek liczby udzielonych dotacji w 2024 r. względem lat ubiegłych, wynika ze zmiany uchwały w sprawie przyjęcia zasad udzielania dotacji z 30 sierpnia 2023 r. Nowe zasady udzielania dotacji nie pozwalają na dotowanie przyłączenia domów do sieci gazowej, jednocześnie zwiększając kwotę dotacji w przypadku budowy pompy ciepła, czy podłączenia budynku do miejskiej sieci ciepłowniczej.



12. Zaopatrzenie w energię elektryczną

Na terenie Gdyni nie ma linii energetycznych przesyłowych będących w zarządzie PSE S. A. Miasto posiada połączenie z KSE poprzez linie 110 kV łączące Główne Punkty Zasilania (GPZ) z Głównymi Stacjami Zasilającymi (GSZ) zlokalizowanymi poza granicami miasta. Miasto zasilane jest GSZ: 400/110 kV „Żarnowiec”; 400/220/110 kV „Leżno” (Gdańsk I). Dystrybucją energii elektrycznej w Polsce zajmują się lokalni Operatorzy Systemu Dystrybucyjnego (OSD).

Operatorem Systemu Dystrybucyjnego sieci elektroenergetycznej wyznaczonym przez Urząd Regulacji Energetyki na terenie Gdyni jest spółka **ENERGA-OPERATOR SA** z siedzibą w Gdańsku, Oddział w Gdańsku. ENERGA-OPERATOR SA zarządza siecią wysokich napięć (WN), średnich napięć (SN) oraz niskich napięć (WN). Wpływ na zasilanie miasta Gdyni ma także duże źródło wytwórcze przyłączone do sieci WN 110 kV: Elektrociepłownia Gdyniska, której właścicielem jest spółka PGE Energia Ciepła S.A. Oddział Wybrzeże w Gdańsku. Elektrociepłownia posiada 2 jednostki wytwórcze energii elektrycznej o mocy 55 MW każda .

Sieci elektroenergetyczne dystrybucyjne WN pracują w układzie pierścieniowym zamkniętym lub otwartym, zależnie od sytuacji ruchowej. W skład sieci elektroenergetycznych WN wchodzi:

- o linie elektroenergetyczne o napięciu 110 kV,
- o stacje transformatorowo-rozdzielcze 110/15 kV, lub 110/6 kV.

Łączna **długość linii napowietrznych WN** linie napowietrzne WN 110 kV wynosi 78,315 km przy czym linie napowietrzne mają łączną długość 76,38 km, natomiast długość linii kablowych WN 110 kV wynosi 2,0 km. Stan tych linii jest dobry¹².

Stacje transformatorowe GPZ są to obiekty energetyczne, które dostarczają energię elektryczną z Krajowego Systemu Elektroenergetycznego do systemu lokalnego (rozdzielczego). Na terenie Gdyni jest zlokalizowanych 12 stacji elektroenergetycznych GPZ, tj. stacji transformatorowych obniżających wysokie napięcie (110 kV) na napięcie średnie, przy czym dziesięć pracujących stacji o przekładni 110/15 kV jest własnością przedsiębiorstwa ENERGA-OPERATOR SA Oddział Gdańsk. Dwie stacje GPZ 110/6 kV, są stacjami abonenckimi zasilającymi jednego odbiorcę i pozostają na jego majątku i eksploatacji – są to stacje „EC III” i „Tlenowa”, przy czym aktualnie GPZ „Tlenownia” jest wyłączona z eksploatacji. Wszystkie stacje elektroenergetyczne 110/15 kV należące do ENERGA-OPERATOR SA oraz jedna stacja abonencka (EC III) są stacjami napowietrznymi; tzn. rozdzielnie 110 kV mają rozwiązanie napowietrzne, natomiast rozdzielnie 15 kV są wewnętrzne. Stacja abonencka „Tlenownia” jest stacją całkowicie wewnętrzną.¹³

Jednym z podstawowych zadań stacji GPZ jest przetworzenie (transformacja) energii elektrycznej i zasilanie lokalnej sieci rozdzielczej średniego napięcia 15 kV, która zasila odbiorców przemysłowych i komunalnych. Dlatego **lokalizacja stacji GPZ**, a także moce znamionowe transformatorów są ściśle związane z zapotrzebowaniem na energię elektryczną na danym obszarze. Największa gęstość obciążenia występuje na obszarze tzw. „Tarasu Dolnego”, gdzie zlokalizowany jest przemysł stoczniowy i portowy (odbiorcy z grupy taryfowej A i B), ośrodki kultury, biznesu, baza pensjonatów i hoteli, oraz znaczna część odbiorców komunalnych i pozostałych (odbiorcy z grupy taryfowej B i C)¹⁴.

Sieć elektroenergetyczna średniego napięcia 15 kV zasilana jest ze stacji 110/15 kV w układzie pierścieniowym otwartym, umożliwiającym wielostronne zasilanie odbiorców przemysłowych (średniego i małego przemysłu), firm usługowych i odbiorców komunalno-bytowych. Sieć rozdzielcza 15 kV stanowi właściwy podsystem elektroenergetyczny miasta Gdyni i składa się z dwóch elementów: linii elektroenergetycznych: napowietrznych i kablowych 15 kV oraz stacji transformatorowych 15/0,4 kV. Łączna długość linii elektroenergetycznych 15 kV, znajdujących się w granicach administracyjnych miasta Gdyni wynosi 536,4 km¹⁵.

Stopień skablowania sieci średniego napięcia na terenie miasta Gdyni (stosunek linii kablowych do ogółu linii średniego napięcia) wynosi 94%, co jest bardzo wysokim współczynnikiem. Dzięki temu awaryjność sieci jest znacznie ograniczona, a sieć jest stosunkowo odporna na działanie czynników atmosferycznych. Na terenie Gdyni znajdują się ponadto 4 Punkty Zasilania (PZ) SN/SN, których zadaniem jest podział sieci SN i dodatkowe wzmocnienie sieci poprzez poprawę sposobu zasilania wybranych obszarów. Stacje PZ na terenie miasta Gdyni to:

¹² „Założenia do planu zaopatrzenia w ciepło, energię elektryczną i paliwa gazowe” Uchwała nr XII/283/24 Rady Miasta Gdyni z 18 grudnia 2024 r.

¹³ j.w.

¹⁴ j.w.

¹⁵ j.w.

- o **Stacje transformatorowe SN/nN** - 879 szt. stacji transformatorowych SN/nN i złącz kablowych SN; których łączna moc zainstalowanych transformatorów na stacjach SN/nN wynosi 432,38 MVA;
- o **Sieć rozdzielcza niskiego napięcia 0,4 kV** to sieć bezpośrednio zasilająca odbiorców komunalno-bytowych, usługowych, małych odbiorców przemysłowych oraz instytucje, szkoły, urzędy itp. Łączna długość sieci elektroenergetycznych niskiego napięcia 0,4 kV, znajdujących się w granicach administracyjnych miasta Gdyni, wynosi 1 190,935 km;
- o **Sieć oświetlenia ulicznego** - łącznie 18 701 szt. opraw oświetleniowych, w tym 9 885 szt. należących do miasta Gdyni będących w zarządzie Zarządu Dróg i Zieleni oraz 8 816 szt. opraw należących do spółki ENERGA Oświetlenie Sp. z o. o., pozostałe będące w zarządzie m.in. Spółdzielni Mieszkaniowych. Łączna moc oświetlenia ulicznego zainstalowanego na terenie Miasta Gdynia w celu oświetlenia miejsc publicznych wynosi 1 724 kW, w tym 766 kW w zarządzie ENERGA Oświetlenie i 957 kW w zarządzie ZDiZ. W zarządzie ZDiZ znajduje się łącznie 2 851 źródeł światła w technologii LED¹⁶.

Największy **udział w zużyciu energii elektrycznej** w Gdyni ma sektor przedsiębiorstw – chodzi zarówno o firmy produkcyjne, jak i transportowe oraz usługowe i handlowe. W drugiej kolejności są to gospodarstwa domowe. Pozostali odbiorcy (w tym sektor publiczny) odpowiadają za najmniejszą część zużycia energii elektrycznej.

Tabela 22. Zużycie energii elektrycznej w Gdyni.

Rodzaj napięcia	Liczba odbiorców	MWh	Struktura %
Niskie napięcie – taryfy G	122 797	214 600,54	30,27
Niskie napięcie – taryfy C	8 242	105 292,22	14,85
Niskie napięcie – taryfy R	48	53,55	0,03
Niskie napięcie – oświetlenie uliczne	2	5 662,00	0,79
Średnie napięcie – taryfy B	223	345 800,17	48,78
Wysokie napięcie	5	37 448,94	5,28
Łącznie	131 315		100,00

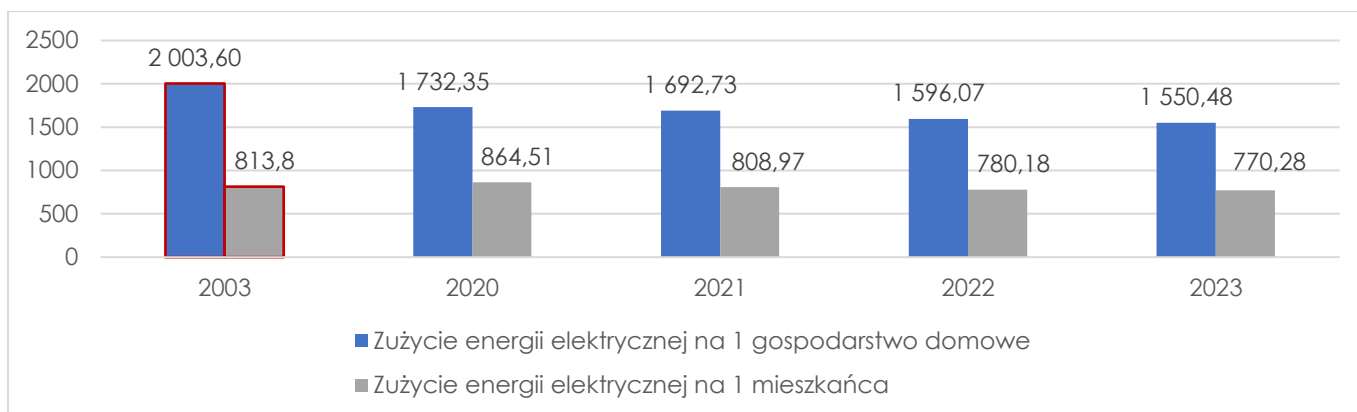
Rodzaj odbiorcy	MWh	Struktura %
Gospodarstwa domowe	190 183,97	26,82
Przedsiębiorstwa, w tym przemysł (wysokie i średnie napięcie)	470 641,64	66,39
Pozostali odbiorcy	48 031,80	6,79
Łącznie	708 857,41	100,00

Źródło: Opracowanie własne na podstawie „Założenia do planu zaopatrzenia w ciepło, energię elektryczną i paliwa gazowe dla obszaru Miasta Gdyni na lata 2020-2045”. Uchwała Rady Miasta Gdyni nr XXXVI/1161/21 z dnia 22 grudnia 2021 r.

Analizując dane Banku Danych Lokalnych GUS zauważyć można, że zużycie energii elektrycznej w gospodarstwach domowych jest podobne w ostatnich latach z delikatną tendencją spadkową. Dla porównania pokazano dane sprzed 20 lat w stosunku do 2023 za rok 2003. Widać tutaj, że wymiana sprzętu i oświetlenia na energooszczędne spowodowała oszczędności energii w gospodarstwach domowych. Rok 2020 z uwagi na pandemię spowodował zwiększenie zużycia energii w gospodarstwach domowych.

¹⁶ j.w.


Wykres 59. Zużycie energii elektrycznej w gospodarstwach domowych w Gdyni w latach 2020-2023 [w kWh]



Źródło: Opracowanie własne na podstawie danych Banku Danych Lokalnych.

Gmina Miasta Gdyni w 2024 r. przeprowadziła jako lider **przetarg na dostawę energii elektrycznej** na rok 2025 dla grupy zakupowej NORDA liczącej 38 podmiotów. Przedmiot zamówienia objął dostawę energii elektrycznej w okresie od 01.01.2025 r. do 31.12.2025 r. do 3 693 punktów poboru o łącznym szacowanym wolumenie 86 058,91 MWh. Uzyskane ceny w zł za 1 MWh netto: obiekty w grupie taryfowej G, C, R - 483,10, obiekty grupa taryfowa B - 486,7, oświetlenie - 689,10, transport - 487, uczelnie - 478,60, spółki wod-kan - 493,30. Uzyskane ceny z przetargu są niższe od cen z ochroną taryfową państwa 698 zł, co pokazuje powrót do stabilizacji cen na rynku energii. Dla porównania w najbardziej niestabilnym okresie ogromnego wzrostu cen energii na rynku w 2022 r., ceny na 2023 r. z przetargu wynosiły dla obiektów w grupie taryfowej G, C, R - 2450,20. Ceny energii w 2024 r., to 690 zł netto za MWh dla dużych odbiorców w grupie taryfowej B i 721,70 zł dla pozostałych grup taryfowych. W tym okresie (2022, 2023, 2024) gmina korzystała z ochrony taryfowej państwa. Wszystkie wskazane ceny dotyczą dostaw energii czynnej bez dystrybucji.

W 2024 r. 21 jednostek gminy (jednostki edukacyjne, biurowce UM, jednostki kultury), gdzie opłaty naliczane przez operatora sieci elektroenergetycznej były największe, zainstalowało urządzenia redukujące występowanie mocy biernej. Szacowane roczne oszczędności wynoszą 1 780 000 zł. Montaż urządzeń niwelujących występowanie mocy biernej jest zasadny tym bardziej, że opłaty te z roku na rok drożeją.



13. Edukacja

W 2024 r. **bieżące wydatki** na zadania oświatowe wyniosły 844 042 519 zł, tj. o ok. 178,6 mln zł więcej niż w 2023 r. Tylko 58,4% zostało pokryte z subwencji oświatowej, a 8,1% z dotacji i innych środków zewnętrznych. Gdynia sfinansowała z własnych środków 33,7% ogółu wydatków na realizację zadań z zakresu oświaty, tj. 285 066 354 zł, w tym 33,5% wydatków bieżących tj. 282 693 634 zł.

W 2024 r., w ramach zadań własnych przekazano niepublicznym i publicznym niesamorządowym placówkom oświatowym dotacje na funkcjonowanie w łącznej kwocie 117 959 166 zł (99,0% planu) – w tym 3 759 074 zł z Funduszu Pomocy, tj. o ponad 13 mln zł więcej niż w 2023 r. W ramach zadań zleconych przekazano 297 105 zł otrzymane w formie dotacji z budżetu państwa na zapewnienie uczniom tych szkół prawa do bezpłatnego dostępu do podręczników, materiałów edukacyjnych lub materiałów ćwiczeniowych.

Na **prace remontowe** w budynkach placówek oświatowych i przedszkoli, nadzorowane przez Wydział Budynków, wydatkowano 6 428 099 zł oraz podpisano 65 umów na przeprowadzenie prac remontowych. Łączny koszt prac remontowych i inwestycji w gdyńskich placówkach oświatowych

to ponad 30 mln zł. Największy zakres prac wykonano w Szkole Podstawowej nr 39 – budowa boiska do koszykówki, do szkoły trafił też sprzęt multimedialny zakupiony w ramach rządowego programu „Aktywna tablica”. Z budżetu miasta wymieniono również klimatyzację na basenie. Natomiast uczniowie Zespołu Szkolno-Przedszkolnego nr 3 mogą korzystać z przebudowanej sali gimnastycznej. W ramach inwestycji wzmocniono konstrukcję dachu i ocieplono stropodach. Obiekt przystosowano do potrzeb osób z niepełnosprawnościami.

Zostały przeprowadzone **konkursy na dyrektorów** 13 gdyńskich placówek oświatowych. Dyrektorzy zostali wybrani na 5-letnią kadencję w transparentnych otwartych konkursach z udziałem publiczności.

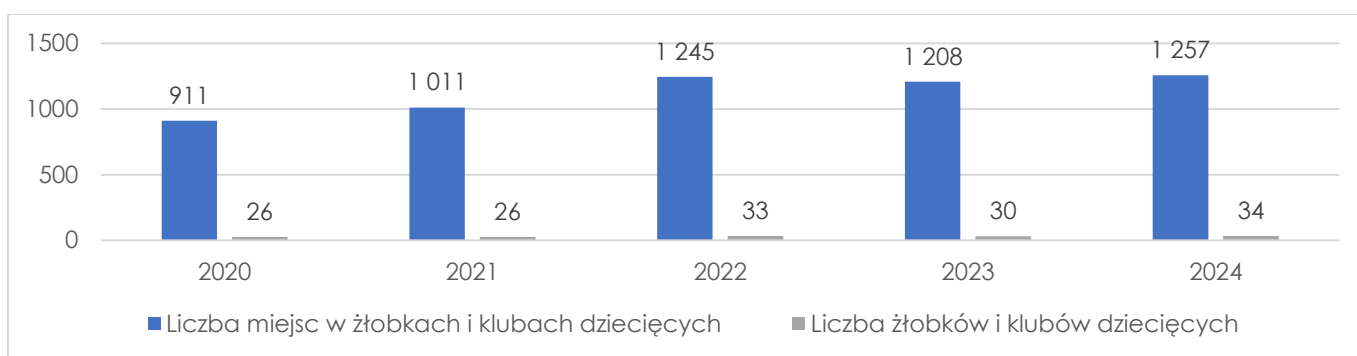
W sierpniu 2024 roku rozpoczęto prace nad **nową polityką edukacyjną** w Gdyni. Proces obejmuje przedszkola, szkoły podstawowe i ponadpodstawowe, uwzględniając ekosystem współpracy z innymi podmiotami. Celem jest wypracowanie działań i priorytetów, które dotyczą ważnych punktów w systemie oświaty i kreowaniu ich tak, żeby ich realizatorzy poczuli się jednocześnie ich współautorami.

Żłobki

W Gdyni system żłobkowy jest zorganizowany przez samorząd, który prowadzi dwa żłobki samorządowe: Koniczynka z siedzibą przy ul. Uczniowskiej 2 oraz Niezapominajka z siedzibą przy ul. Wójta Radtkego 23 i ich oddziały: filia żłobka Koniczynka przy ul. Chyłońskiej 237, filia żłobka Niezapominajka przy ul. W. Adm. K. Porębskiego 21, filia żłobka Niezapominajka przy ul. Wiczlińskiej 33. W 2024 r. wydatkowano kwotę 120 294 zł na utworzenie nowych miejsc opieki dla dzieci do lat 3 w ramach nowej instytucji Żłobek Koniczynka filia Wiczlino.

W 2024 r. w Gdyni w ramach **systemu placówek opiekuńczo-wychowawczych dla dzieci do lat 3** funkcjonowały 34 placówki, w ramach których udostępniano 1 257 miejsc w żłobkach i klubach dziecięcych oraz działalność prowadziło 78 opiekunów dziennych dla dzieci do lat 3. Liczba żłobków i klubów dziecięcych, jak i liczba miejsc w tych placówkach z roku na rok rośnie. W 2024 r. względem 2020 r. odnotowano 31% (8) wzrost w liczbie placówek funkcjonujących w mieście, a zwiększenie liczby placówek przyczyniło się do większej liczby miejsc dostępnych dla dzieci (wzrost o 38%).

Wykres 60. Dostępność miejsc w placówkach opiekuńczo-wychowawczych dla dzieci do lat 3

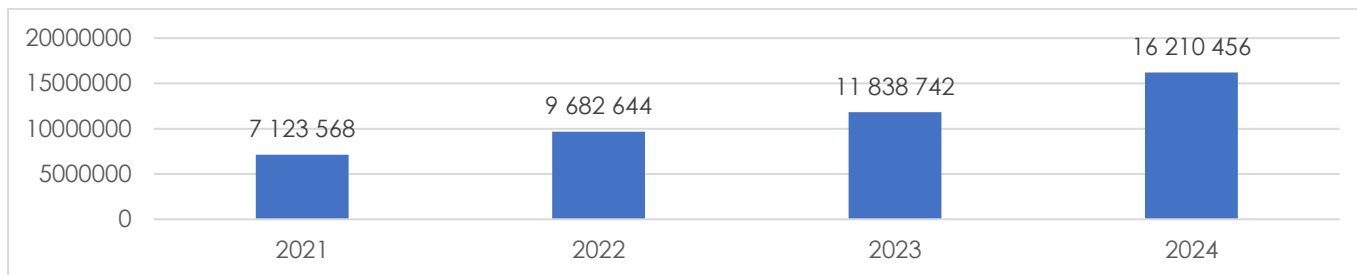


Źródło: Opracowanie własne na podstawie danych Gdyńskiego Centrum Zdrowia.

Od 2023 r. w Gdyni funkcjonuje forma opieki dla małej liczby dzieci – **dzienny opiekun**. Dzienny opiekun jest to osoba fizyczna nie prowadząca działalności gospodarczej. Jako osoba fizyczna, zatrudniana jest przez gminy, osoby prawne i jednostki organizacyjne nieposiadające osobowości prawnej na podstawie umowy o świadczenie usług, do której zgodnie z przepisami Kodeksu cywilnego stosuje się przepisy dotyczące zlecenia.

Gdynia, mimo spadku urodzeń, inwestuje w placówki opiekuńczo-wychowawcze dla dzieci do lat 3, tworzy nowe miejsca i rozbudowuje istniejące. Wysokość wydatków ponoszonych przez samorząd Gdyni na żłobki prowadzone przez Gdynię w 2024 r. wyniosła 16 210 456 zł i była to rekordowa kwota od 2021 r.

Wykres 61. Wysokość wydatków ponoszonych przez Gdynię na żłobki prowadzone przez te jednostki [w zł]



Źródło: Opracowanie własne na podstawie danych Gdynińskiego Centrum Zdrowia.

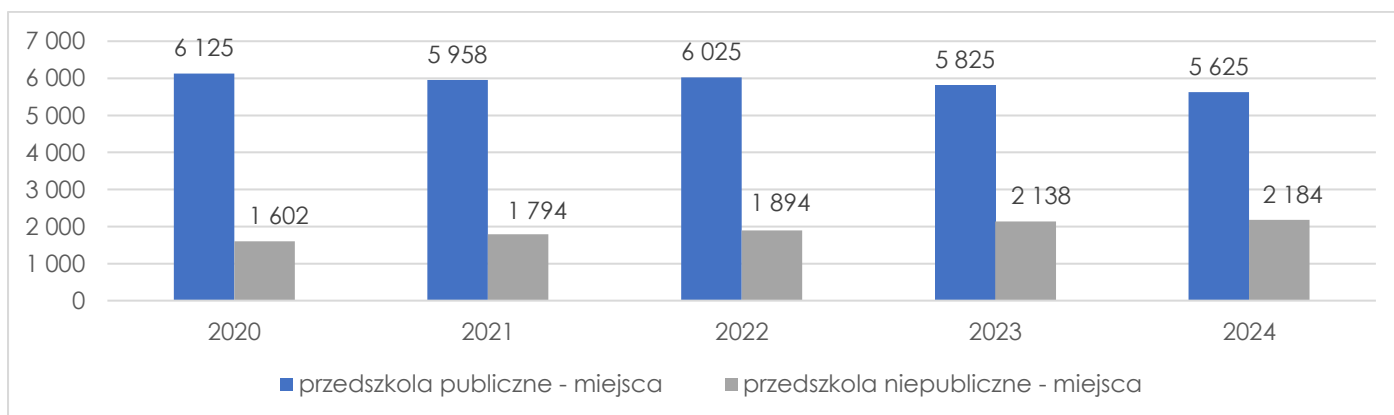
W ramach sprawowania nadzoru nad opieką nad dziećmi w wieku do lat 3 w 2024 r. przeprowadzono 93 kontrole z zakresu warunków i jakości świadczonej opieki nad dziećmi w wieku do lat 3, w tym:

- 17 kontroli w żłobkach (5 żłobków publicznych, 12 żłobków prywatnych; w tym jedna kontrola o charakterze interwencyjnym),
- 7 kontroli w klubach dziecięcych,
- 69 kontroli dziennych opiekunów (w tym 15 o charakterze interwencyjnym).

Przedszkola

W 2024 r. Gdynia prowadziła 45 przedszkoli oferujących 5 625 miejsc, ze średnioroczną liczbą 5 289 dzieci, zorganizowanych w 216 oddziałach opiekuńczo-wychowawczych. W ramach zadań dotyczących opieki przedszkolnej z ustawowej dotacji skorzystały 42 przedszkola niepubliczne, które zapewniały 2 184 miejsca ze średnioroczną liczbą 1 830 dzieci, 1 przedszkole publiczne prowadzone przez inną niż samorząd osobę prawną (średnioroczna liczba dzieci – 178), a także w ramach innych form wychowania przedszkolnego 34 punkty przedszkolne niepubliczne (średnioroczna liczba dzieci - 648). Przy Zespole Szkół Specjalnych nr 17 funkcjonował punkt przedszkolny dla dzieci autystycznych ze średnioroczną liczbą 12 dzieci. W porównaniu do roku 2018 liczba miejsc w przedszkolach publicznych spadła o 8%, natomiast w niepublicznych wzrosła o 36%.

Wykres 62. Liczba miejsc w przedszkolach publicznych i niepublicznych w latach 2020-2024



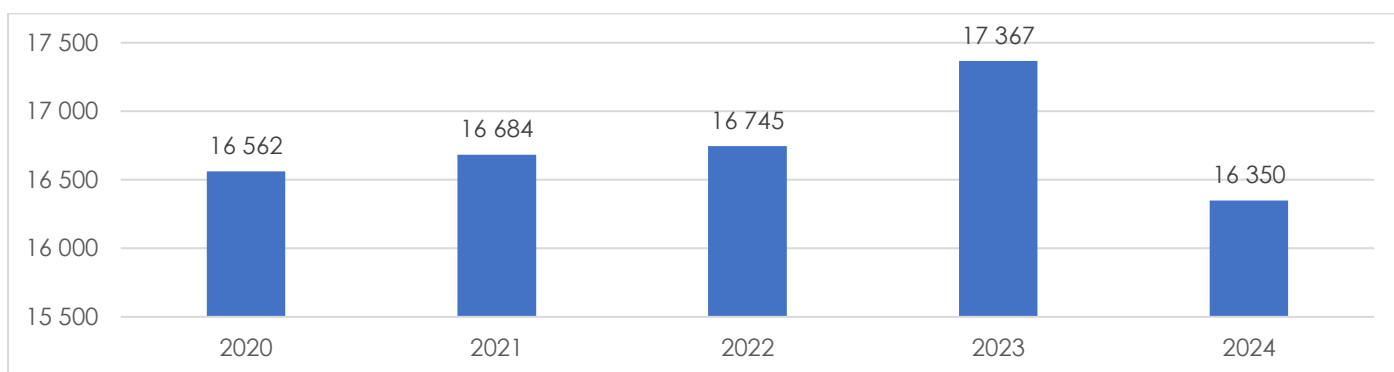
Źródło: opracowanie własne na podstawie danych Wydziału Edukacji

Szkoły

W 2024 r. Gdynia w ramach zadań własnych prowadziła 34 **szkoły podstawowe** (w tym 1 szkołę podstawową dla dorosłych), do których uczęszczało łącznie 16 350 uczniów, ze średnioroczną liczbą 15 738 uczniów w klasach I-VIII, w średniorocznie 735 oddziałach, a w klasach „0” ze średnioroczną liczbą uczniów 914 w średniorocznie 44 oddziałach. Odnotowano spadek liczby uczniów o 212 w porównaniu do roku 2018, natomiast w porównaniu do 2023 r. spadek wynosił aż 1 017 uczniów. Liczba uczniów W roku szkolnym 2023/2024 w gdyńskich szkołach podstawowych współczynnik zmienności wyniósł 0,93. Kontynuowane było prowadzenie klas sportowych z programami autorskimi i innowacjami. Oddziały sportowe funkcjonowały w 14 szkołach podstawowych.

W ramach szkół podstawowych funkcjonowało średnio 45 **oddziałów integracyjnych** dla 435 uczniów na podstawie orzeczeń o potrzebie kształcenia specjalnego wydanych przez poradnie psychologiczno-pedagogiczne, rozszerzono ofertę edukacyjną dostosowaną do ich potrzeb. W 2024 r. wzrosła liczba uczniów z orzeczeniami o potrzebie kształcenia specjalnego, orzeczeniami o potrzebie nauczania indywidualnego oraz ilość opinii wydanych przez poradnie psychologiczno-pedagogiczne.

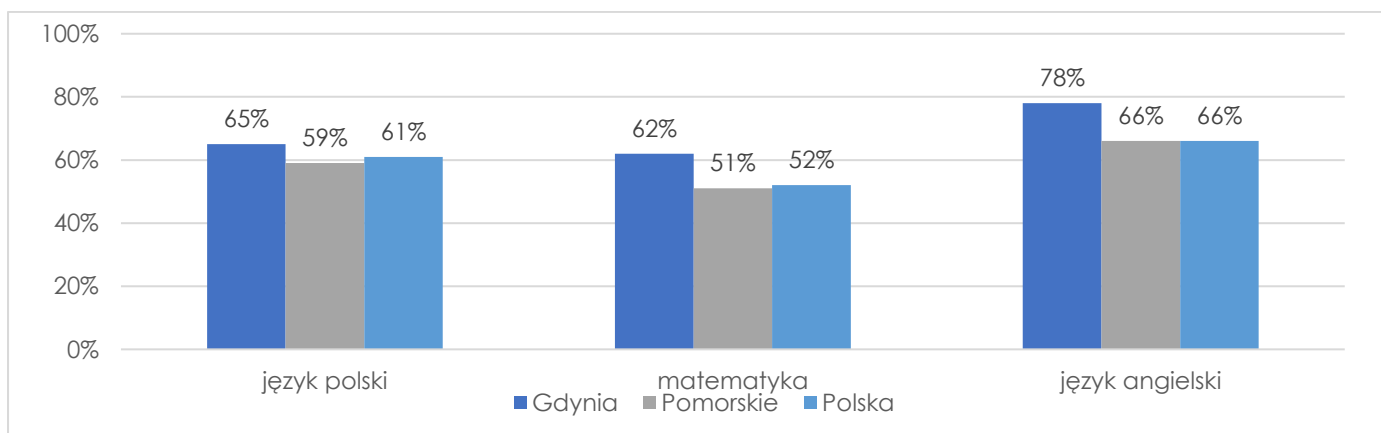
Wykres 63. Liczba uczniów w szkołach podstawowych w Gdyni w latach 2020-2024



Źródło: opracowanie własne na podstawie danych Wydziału Edukacji

W zakresie działalności opiekuńczej w świetlicach szkolnych zaplanowano zajęcia dla 6 041 uczniów w 34 szkołach podstawowych. Z żywienia natomiast w ciągu roku planowano, że skorzysta średnio dziennie 11 000 dzieci. Szkoły podstawowe otrzymały środki na zakup podręczników, materiałów edukacyjnych oraz materiałów ćwiczeniowych w kwocie 2 832 968 zł, z czego wydatkowały 2 587 559 zł (w tym niepubliczne i publiczne nie samorządowe placówki oświatowe 269 476zł).

Wykres 64. Średni wynik egzaminu ośmioklasisty w 2024 r.

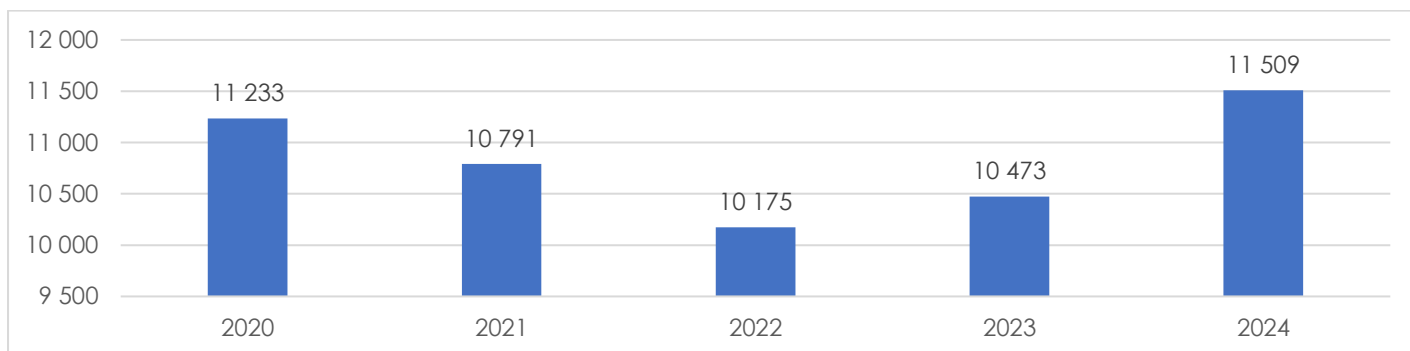


Źródło: opracowanie własne na podstawie danych Wydziału Edukacji

W 2024 r. gdyńscy uczniowie osiągnęli wyższe od średniej województwa pomorskiego i średniej krajowej **wyniki egzaminów ósmoklasisty** ze wszystkich przedmiotów. Z języka polskiego uzyskali średnio 65% (pomorskie 59,14%, Polska 61%), a z matematyki 62% (pomorskie 51,06%, Polska 52). Najlepsze wyniki uzyskali z języka angielskiego – średnio aż 78%. To rezultat znacznie wyższy niż średnia w naszym województwie (66,25%) i kraju (66%).

W 2024 r. Gdynia prowadziła łącznie 20 **szkół ponadpodstawowych**, w tym 11 liceów ogólnokształcących, w tym 1 liceum dla dorosłych, ze średnioroczną liczbą 5 817 uczniów i średnioroczną liczbą 194 oddziałów, 1 liceum ogólnokształcące specjalne ze średnioroczną liczbą 99 uczniów i średnioroczną liczbą 18 oddziałów, 6 zespołów szkół zawodowych oraz dwa Centra Kształcenia Zawodowego i Ustawicznego ze średnioroczną liczbą 4 346 uczniów i średnioroczną liczbą 157 oddziałów. Łącznie do gdyńskich szkół ponadpodstawowych w 2024 r. uczęszczało 11 509 uczniów, co oznacza wzrost o 276 uczniów w porównaniu do 2018 r. Współczynnik zmienności nie przekroczył 0,80.

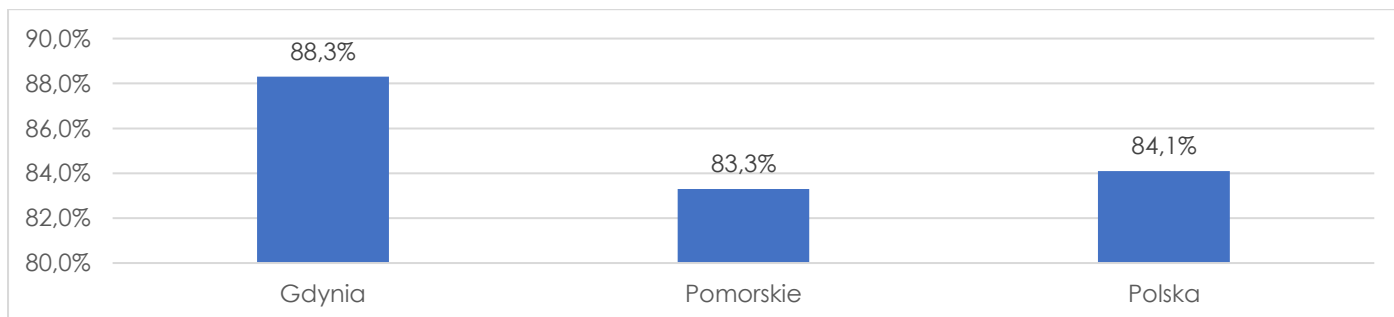
Wykres 65. Liczba uczniów w szkołach ponadpodstawowych w Gdyni w latach 2020-2024



Źródło: opracowanie własne na podstawie danych Wydziału Edukacji

Wyniki matur w gdyńskich liceach w kategoriach – język polski, matematyka, język angielski na poziomie podstawowym, były wyższe od średnich dla województwa pomorskiego i średniej krajowej. Maturę zdało 88,26% absolwentów liceów i 74,51% absolwentów techników w porównaniu do średniej województwa na poziomie 80,38% i 82,94% oraz średniej krajowej 84,1% i 81%. Stuprocentową zdawalnością matur w formule 2023 mogą się pochwalić: I Akademickie Liceum Ogólnokształcące, III Liceum Ogólnokształcące, VI Liceum Ogólnokształcące, X Liceum Ogólnokształcące, Liceum Ogólnokształcące dla dorosłych, Ogólnokształcące Liceum Jezuitów oraz Katolickie Liceum Ogólnokształcące. Z kolei najlepsze technika to: Prywatne Technikum Gastronomiczne E. T. Mazurek – 100% zdawalności, Technikum Elektroniczne nr 1 – 97% zdawalności i Technikum Ekonomiczne – 91% zdawalności.

Wykres 66. Zdawalność matury w 2024 r.



Źródło: opracowanie własne na podstawie danych Wydziału Edukacji

Dzieci i młodzież niepełnosprawna ze specjalnymi potrzebami edukacyjnymi objęte były opieką, wychowaniem i kształceniem specjalnym w: 1 punkcie przedszkolnym dla dzieci autystycznych, 3 szkołach podstawowych specjalnych, 1 liceum ogólnokształcącym specjalnym, 1 branżowej szkole specjalnej I stopnia, 2 szkołach specjalnych przysposabiających do pracy oraz 2 specjalnych ośrodkach szkolno-wychowawczych. Na realizację zadań wymagających stosowania specjalnej organizacji nauki i metod pracy dla dzieci i młodzieży niepełnosprawnej Gdynia przeznaczyła środki przekraczające kwoty wynikające z podziału części oświatowej subwencji ogólnej dla jednostek samorządu terytorialnego.

W 2024 r. wzrosła liczba uczniów z orzeczeniami o potrzebie kształcenia specjalnego, orzeczeniami o potrzebie nauczania indywidualnego oraz ilość opinii wydanych przez poradnie psychologiczno-pedagogiczne. Poradnie Psychologiczno-Pedagogiczne wspomagały rozwój i efektywność uczenia się dzieci i młodzieży, udzielając pomocy psychologicznej, pedagogicznej, logopedycznej i rehabilitacyjnej. Liczba porad i konsultacji w 3 gdyńskich poradniach wyniosła ok. 49 000.

W 2024 r. dzieci i młodzież uzdolniona muzycznie miała możliwość kształcenia w Szkole Muzycznej I i II stopnia, na podstawie porozumienia Miasta z Ministrem Kultury i Dziedzictwa Narodowego.

Studenci cudzoziemcy w Gdyni to obcokrajowcy, którzy podejmują studia na uczelniach wyższych. W 2023 r. było ich 236, z czego 41% (96) stanowiły kobiety. Ponad 51% (121) wszystkich studentów cudzoziemców stanowili studiujący na Uniwersytecie Morskim.

Tabela 23. Studenci cudzoziemcy w Gdyni w latach 2020-2023

Studenci cudzoziemcy	2020	2021	2022	2023
Uniwersytet Morski	85	108	114	121
WSAiB	88	66	56	60
AMW	83	49	49	27
WSB Merito filia w Gdyni	24	16	33	28
ogółem studenci	280	239	252	236
w tym kobiety	95	79	89	96

Źródło: Opracowanie własne na podstawie danych Urzędu Statystycznego w Gdańsku.

Stypendia i projekty edukacyjne

W ramach **pomocy materialnej** o charakterze socjalnym dla polskich uczniów zamieszkałych na terenie gminy Gdynia, wypłacono stypendia szkolne dla 38 osób, w 2024 r. nie wypłacono zasiłków szkolnych. Na realizację zadania wydatkowano 39 953 zł (37,7% planu), w tym z dotacji z budżetu państwa 31 962 zł (89,2% planu). Ponadto ze środków otrzymanych z Funduszu Pomocy od stycznia do czerwca 2024 r. wypłacono stypendia szkolne dla 21, a od września do grudnia 2024 r. - dla 12 dzieci z Ukrainy na łączną kwotę 17 236 zł (78,2% planu).

W ramach **wsparcia edukacji uzdolnionych dzieci i młodzieży** pobierających naukę na terenie Gdyni w marcu 2024 r. wypłacono stypendia dla 65 uczniów. Środki pochodziły wyłącznie z budżetu Miasta Gdyni. Podstawą wypłaty stypendiów jest uchwała nr XII/416/19 Rady Miasta Gdyni z 25 września 2019 r. w sprawie określenia warunków przyznawania stypendiów w ramach Gdyńskiego Programu Wspierania Edukacji Uzdolnionych Dzieci i Młodzieży. Zgodnie z jej zapisami stypendia przyznawane są w 3 kategoriach:

- o stypendia za osiągnięcia w nauce: 20 jednorazowych stypendiów dla uczniów szkół podstawowych w wysokości 2 500 zł każde - w 2024 r. przyznano 20 stypendiów; 23 jednorazowe stypendia dla uczniów szkół ponadpodstawowych w wysokości 3 000 zł każde - w 2024 r. przyznano 23 stypendia,

- o stypendia za dobre wyniki w nauce oraz osiągnięcia sportowe: 11 jednorazowych w wysokości 2 500 zł każde - w 2024 r. przyznano 11 stypendiów,
- o stypendia za dobre wyniki w nauce oraz osiągnięcia artystyczne: 11 jednorazowych w wysokości 2 500 zł każde - w 2024 r. przyznano 11 stypendiów.

W związku ze zmianą uchwały, w ramach Gdyńskiego Programu Wspierania Edukacji Uzdolnionych Dzieci i Młodzieży, w sierpniu 2024 r. zostało wypłaconych 12 stypendiów dla absolwentów ostatnich klas szkół ponadpodstawowych. Podstawą wypłaty stypendium była Uchwała nr III/26/24 Rady Miasta Gdyni z dnia 29 maja 2024 r. Zgodnie z jej zapisami stypendia zostały przyznane w dwóch kategoriach:

- o stypendium za osiągnięcia w nauce: 11 jednorazowych stypendiów dla uczniów ostatnich klas szkół ponadpodstawowych w wysokości 4 250 zł każde - w 2024 r. wypłacono 11 stypendiów,
- o stypendium za osiągnięcia artystyczne: 1 jednorazowe stypendium dla ucznia ostatniej klasy szkoły ponadpodstawowej w wysokości 4 250 zł - w 2024 r. wypłacono 1 stypendium.

W 2024 r. wypłacono **stypendia za osiągnięcia w nauce** w łącznej kwocie 225 000 zł, co stanowiło 100 % założonego planu.

W marcu 2024 r. pierwszy raz po pandemii powróciła Gdyńska Giełda Szkół Ponadpodstawowych. **Miejski rzecznik praw ucznia** – Małgorzata Chudzińska – od września 2024 r. w każdą środę spotyka się z uczniami i rodzicami w punkcie Spilno Gdynia. Od grudnia ubiegłego roku są również organizowane indywidualne konsultacje z uczniami w szkołach. Odbywają się one pod hasłem „Wtorki z rzeczniką praw ucznia w Twojej szkole”. Powstał też e-poradnik dla uczniów pt. „Moje prawa i obowiązki”. Opracowała go Małgorzata Chudzińska przy wsparciu merytorycznym Agnieszki Kamińskiej-Klimczyk oraz prawnym – mecenas Tomasz Gryczana.

W 2024 r. **realizowano w Gdyni rządowe programy**: pomoc uczniom niepełnosprawnym w formie zakupu podręczników, materiałów edukacyjnych i materiałów ćwiczeniowych; „Narodowy Program Rozwoju Czytelnicstwa”; program kompleksowego wsparcia rodzin „Za życiem”; „Posiłek w szkole i w domu” moduł 3; „Aktywna Tablica”; „Podróże z klasą” oraz program rządowy MSiP “Aktywna szkoła” w ramach zadania “Aktywna szkoła sprzęt sportowy dla szkół”. Dodatkowo, Gdynia współpracowała z Funduszem Narodów Zjednoczonych na Rzecz Dzieci UNICEF, w ramach tej współpracy realizowano działania związane z reagowaniem na kryzys uchodźczy w Polsce. Wsparcie UNICEF-u ma na celu wzmocnienie Polski w reagowaniu na potrzeby dzieci z doświadczeniem uchodźczym i dzieci ze społeczności przyjmujących, aby zapewnić m.in. dostęp do odpowiedniego programu ochrony dzieci i edukacji. Do końca 2024 r. do miasta trafiły 24 mln zł, które przeznaczono na realizację działań skierowanych do dzieci i rodzin z doświadczeniem uchodźczym oraz najmłodszych mieszkańców miasta. Dzięki tym środkom udało się zorganizować prawie 70 tys. godzin bezpłatnych zajęć czy warsztatów edukacyjnych dla dzieci i młodzieży. Wszystko w ramach różnego rodzaju programów. Ze wsparcia skorzystało ponad 30 tys. dzieci. Od marca 2023 r. przy ul. Starowiejskiej 25 działa punkt Spilno Gdynia, którego głównym celem jest zapewnienie uchodźcom pełnej informacji o pomocy i działaniach, które zostały dla nich przygotowane w Gdyni. To również przestrzeń integracji polsko-ukraińskiej, gdzie odbywają się spotkania dla dzieci, dorosłych i rodzin.

Celem wspierania aktywności gdyńskich szkół w zakresie organizacji **międzyszkolnych konkursów** jest rozwój zainteresowań, talentów i pasji gdyńskich dzieci i młodzieży. Szczególnie istotny jest fakt, iż konkursy pozwalają na doskonalenie umiejętności takich jak zdolności językowe, artystyczne, kształtowanie prawidłowych postaw społecznych, pomagają odnaleźć się we współczesnym świecie oraz mają wymierny wpływ na rozwój poznawczy.

Od początku stycznia 2024 r.:

- o w I sem. 2023/24 odbyło się 8 konkursów międzyszkolnych w 8 szkołach, z dofinansowaniem w wysokości 10 500 zł,
- o w II sem. 2023/24 odbyło się 56 konkursów międzyszkolnych w 32 szkołach, z dofinansowaniem w wysokości 77 950 zł,
- o w I sem. 2024/25 odbyły się 34 konkursy międzyszkolne w 17 szkołach, z dofinansowaniem w wysokości 61 405 zł.

Program „**Akcja Zima**” oraz „**Akcja Lato**” to oferta skierowana do uczniów, którzy ferie zimowe i wakacje spędzają w domach. Projekt jest realizowany w gdyńskich placówkach oświatowych i dofinansowany przez miasto. Podczas ferii zimowych 2024 zajęcia dla 1 674 uczniów zorganizowały 22 gdyńskie szkoły za kwotę 462 530,85 zł. Natomiast podczas wakacji letnich zaplanowano zajęcia dla 975 gdyńskich uczniów w 17 placówkach z dofinansowaniem 341 987 zł.

Gdynia jest jednym z pierwszych miast w Polsce, która wdrożyła **program przeciwdziałania depresji** we wszystkich szkołach w mieście. We wszystkich gdyńskich szkołach pracują psycholodzy szkolni, którzy są tzw. pierwszą linią kontaktu – każdy z nich został przeszkolony pod kątem udzielania pierwszej pomocy psychologicznej i wie gdzie pokierować dziecko, jeżeli potrzebuje wsparcia specjalistów. Z psychologami współpracują specjaliści z Gdyńskiego Zespołu Wsparcia dla Oświaty, którzy pomagają dzieciom z problemami w szybkim dotarciu do właściwych specjalistów, wspierają nauczycieli, rodziców, a także oferując całą gamę warsztatów z zakresu psychoedukacji. Od 2024 r. ruszył kompleksowy program wsparcia dla dzieci i młodzieży mających problemy ze zdrowiem psychicznym, a także profilaktyki suicydalnej. To nowa odsłona autorskiego, innowacyjnego gdyńskiego programu „**Kręgi na wodzie**”, w ramach którego szybki dostęp do specjalistów, w tym skróconą ścieżkę diagnozy, otrzymują nie tylko najmłodszy mieszkańcy miasta, a także ich rodziny. W ramach tego programu działają zamknięte grupy terapeutyczne dla dzieci zagrożonych depresją, z zaburzeniami lękowymi, które prowadzone są zarówno w szkołach, jak i w Spilno Gdynia (dla dzieci mówiących w języku ukraińskim). Jest też wsparcie dla rodziców dzieci i telefon zaufania. Wsparcie dla dzieci i młodzieży zagrożonej uzależnieniem oferuje Ośrodek Profilaktyki i Terapii Uzależnień, a diagnozę i pomoc trzy gdyńskie Poradnie Psychologiczno-Pedagogiczne. Gdyńscy specjaliści cały czas się doszkalają. Wsparcie i całą gamę szkoleń dla nich oferuje Gdyński Ośrodek Doskonalenia Nauczycieli, który realizuje w naszym mieście unikalny projekt mający na celu podnoszenie kwalifikacji i wymianę doświadczeń między specjalistami pracującymi z dziećmi i młodzieżą w zakresie zaburzeń psychicznych. W profilaktyce zdrowia psychicznego dla najmłodszych, Gdynię wspiera Międzynarodowy Fundusz na Rzecz Dzieci UNICEF.

W 2024 r. realizowano następujące projekty edukacyjne współfinansowane ze środków unijnych:

„**Erasmus+**” – w ramach dofinansowania z budżetu UE w kwocie 522 494 zł podpisano 8 umów:

- o Zespół Szkół Chłodniczych i Elektronicznych - projekt na kwotę 55 684 EUR, Akcja 1, Kształcenie i szkolenia zawodowe, mobilność uczniów i kadry (KA-121). Projekt ma na celu tworzenie europejskiego obszaru nauczania zawodowego w Zespole Szkół Chłodniczych i Elektronicznych w Gdyni poprzez: wzmocnienie kompetencji kluczowych i umiejętności przekrojowych, w szczególności znajomości języków i umiejętności cyfrowych, wspieranie rozwoju umiejętności specyficznych dla danego zawodu na obecnym i przyszłym rynku pracy, umożliwienie mobilności wszystkim uczącym się w ramach podstawowego szkolenia zawodowego, wspieranie jakości, przejrzystości i uznawania efektów uczenia się w okresach mobilności za granicą, zwłaszcza z wykorzystaniem europejskich narzędzi i instrumentów służących temu celowi.

- III Liceum Ogólnokształcące - projekt na kwotę 29 840 EUR. Typ akcji KA122-SCH - Krótkoterminowe projekty na rzecz mobilności uczniów i kadry w sektorze edukacji szkolnej (KA122-SCH). Założenia projektu przewidują, że zarówno uczniowie jak i nauczyciele znacznie rozwiną swoje kompetencje: językową, komunikacyjną, społeczno-kulturową oraz międzykulturową. W projekcie zaplanowano łączone mobilności - Hiszpania (Alicante) – 15 uczniów+ 2 opiekunów, Job shadowing w Alicante i w Zafrze oraz kurs metodyczno-językowy dla 2 nauczycieli języka hiszpańskiego w Hiszpanii.
- Szkoła Podstawowa nr 26 - Wartość projektu 50 359 EUR. W projekcie weźmie udział 16 nauczycieli. Dwunastu nauczycieli pojedzie na kursy językowe - język angielski i hiszpański, jeden nauczyciel połączy kurs języka angielskiego z wykorzystaniem nowoczesnych technologii w nauczaniu (Malta, Irlandia, Cypr, Hiszpania), a czterech na kursy metodyczne (Cypr, Malta, Włochy). Jednym z celów realizacji projektu jest podniesienie poziomu komunikatywności z języka angielskiego u 11 nauczycieli i hiszpańskiego w 1 z nich, pozwoli to na zaangażowanie innych nauczycieli niż językowcy w projekty międzynarodowe.
- Zespół Szkół Hotelarsko-Gastronomicznych – projekt na kwotę 82 230,00 EUR Akcja 1, sektor kształcenia i szkolenia zawodowego, krótkoterminowe projekty na rzecz mobilności osób uczących się i kadry w sektorze kształcenia i szkolenia zawodowego. Celem projektu jest zwiększenie atrakcyjności uczniów na rynku pracy, w tym uczniów z mniejszymi szansami, poprzez rozwój ich kompetencji miękkich, podniesienie kompetencji zawodowych uczniów i nauczycieli, podniesienie kompetencji językowych uczniów i nauczycieli. Wniosek zakłada udział w mobilności 24 uczniów i 4 opiekunów. Job shadowing w formie stażu zawodowego dla 6 nauczycieli.
- Zespół Szkół Ogólnokształcących nr 8 - kwota dofinansowania 29 860 EUR KA-121 Mobilność uczniów i kadry edukacji szkolnej. Celem projektu jest wzrost kompetencji nauczycieli w zakresie języka angielskiego, metodologii CLIL oraz STEAM, wdrażanie innowacji, a także poznanie różnorodności kulturowej i społecznej Europy. Uczniowie będą mogli rozwijać swoje kompetencje językowe oraz przygotować się do życia w wielokulturowym i cyfrowym społeczeństwie.
- Szkoła Podstawowa nr 23 - kwota dofinansowania 8 800 EUR. Mobilność uczniów i kadry edukacji szkolnej, KA-121. Celem projektu jest wzrost kompetencji nauczycieli i kadry kierowniczej w zakresie języka angielskiego i kompetencji cyfrowych TIK, zdobywanie sprawności interdyscyplinarnego uczenia podczas pracy metodą projektu oraz zastosowania kreatywnych sposobów na radzenie sobie ze stresem. Podczas trwania projektu 4 nauczycieli weźmie udział w zagranicznych szkoleniach i kursach.
- Zespół Szkół Ekologiczno-Transportowych – projekt na kwotę 10 544 EUR. Współpraca organizacji i instytucji. Partnerstwa na małą skalę – współpraca szkół zawodowych. Celem projektu jest zdobycie wiedzy na temat źródeł energii odnawialnej, wizyty w zakładach wodnych w Polsce, Francji i Rumunii, rozwijanie umiejętności współpracy w środowisku zawodowym, rozwijanie umiejętności korzystania z nowoczesnych narzędzi TIK, wzmocnienie świadomości europejskiej, promowanie tolerancji, rozwój umiejętności kluczowych, w tym doskonalenie umiejętności porozumiewania się w języku angielskim. Projekt zakłada wizytę przygotowawczą w Rumunii, wizytę podsumowującą oraz trzy mobilności: w Rumunii, Francji i Polsce. Przez cały okres trwania projektu uczniowie będą współpracować wirtualnie na platformie eTwinning.
- Zespół Szkół Chłodniczych i Elektronicznych – projekt na kwotę 59 428 EUR. Projekt ma na celu tworzenie europejskiego obszaru nauczania zawodowego w Zespole Szkół Chłodniczych i Elektronicznych poprzez: wzmacnianie kompetencji kluczowych

i umiejętności przekrojowych, w szczególności znajomości języków i umiejętności cyfrowych, wspieranie rozwoju umiejętności specyficznych dla danego zawodu na obecnym i przyszłym rynku pracy, umożliwienie mobilności wszystkim uczącym się w ramach podstawowego szkolenia zawodowego, wspieranie jakości, przejrzystości i uznawania efektów uczenia się w okresach mobilności za granicą, zwłaszcza z wykorzystaniem europejskich narzędzi i instrumentów służących temu celowi.

W ramach programu **Fundusze Europejskie dla Rozwoju Społecznego (FERS 2021-2027)** ze środków Europejskiego Funduszu Społecznego Plus podpisano 3 umowy w Akcji 1 „Mobilność edukacyjna”:

- o V Liceum Ogólnokształcące – projekt na kwotę 241 778,53 zł – ma celu tworzenie europejskiego obszaru nauczania; wzrost kompetencji w zakresie nauk przyrodniczych (obserwacji, pomiarów, eksperymentów, analiz), wzrost umiejętności oceniania oraz wartościowania zjawisk, procesów środowiskowych i ekologicznych oraz zachodzących zmian, uwrażliwienie na piękno i unikatowość środowiska strefy nadmorskiej czy wzrost umiejętność rozwiązywania różnych problemów na szczeblu lokalnym i globalnym.
- o Zespół Szkół Chłodniczych i Elektronicznych – projekt na kwotę 175 976,46 zł – ma na celu tworzenie europejskiego obszaru nauczania zawodowego w Zespole Szkół Chłodniczych i Elektronicznych w Gdyni poprzez: wzmacnianie kompetencji kluczowych i umiejętności przekrojowych, w szczególności znajomości języków i umiejętności cyfrowych nauczycieli przedmiotów ogólnokształcących, wspieranie rozwoju umiejętności specyficznych dla danego zawodu na obecnym i przyszłym rynku pracy.
- o I Akademiczne Liceum Ogólnokształcące – projekt na kwotę 181 559,64 zł; ma na celu podniesienie kompetencji językowych nauczycieli różnych przedmiotów oraz nauczycieli języków obcych. Pozyskiwanie nowych kompetencji w zakresie metodyki, dydaktyki oraz technik informatycznych. Potrzeba ciągłego pogłębiania wiedzy wiąże się z dostosowywaniem metod nauczania do wyzwań XXI wieku.

„Zdolni z Pomorza – Zdolni z Gdyni”

Podpisano umowę o dofinansowanie projektu z Programu Regionalnego Fundusze dla Pomorza 2021-2027, w ramach Działania 5.8. Edukacja ogólna i zawodowa. Efektem realizacji projektu będzie wdrożenie efektywnego systemu skutecznej diagnozy uczniów zdolnych w Gdyni, który na następne lata pozwoli właściwie budować „ścieżki” rozwoju wszystkich zdolnych uczniów. Wsparcie dla uczniów (w tym z doświadczeniem migracji) będzie realizowane w oparciu o indywidualnie zdiagnozowane specjalne potrzeby edukacyjne uczniów szczególnie uzdolnionych. Głównymi odbiorcami projektu będą zdolni uczniowie gdyńskich szkół ponadpodstawowych oraz klas siódmych i ósmych szkół podstawowych, którzy potrzebują wsparcia w obszarze diagnozy, zaplanowania działań w obszarze ścieżki edukacyjnej, w tym właściwego doboru form wsparcia rozwoju uzdolnień uczniów oraz świadomego, adekwatnego planowania ścieżki edukacyjnej i zawodowej. Utworzone zostanie również Centrum Nauczania Kreatywnego i Doradztwa Zawodowego. Głównym zadaniem Centrum będzie zapewnienie wsparcia psychologicznego, opiekuna talentów, tutora oraz z zakresu doradztwa zawodowego, a także organizacja zajęć „spotkania z nauką” w łącznym zakresie 1 500 godz., organizacja ośmiu wyjazdów edukacyjnych oraz wyjść do kina i teatru (ponad 200 szt. biletów). Planuje się objąć wsparciem 400 uczniów gdyńskich szkół. Dodatkowo projekt obejmie również rodziców/opiekunów prawnych w formie szkoły dla rodziców – łącznie 96 godz. zajęć.

„Rozwój szkolnictwa zawodowego w Gdyni - etap II”

Podpisano umowę o dofinansowanie projektu „Rozwój szkolnictwa zawodowego w Gdyni - etap II” w ramach Działania 5.8. Edukacja ogólna i zawodowa oraz 6.2. Infrastruktura edukacji włączającej

i zawodowej w programie Fundusze Europejskie dla Pomorza 2021-2027. Celem projektu jest podniesienie jakości gdyńskiego szkolnictwa zawodowego poprzez dostosowanie szkół zawodowych do zmieniającej się gospodarki, w tym w szczególności do potrzeb branż kluczowych dla regionu, tj. branży mechanicznej, transportu drogowego, spedycyjno-logistycznej, elektroenergetycznej i transportu wodnego. Działania projektu zaplanowano w dwóch gdyńskich placówkach: Centrum Kształcenia Zawodowego i Ustawicznego nr 1 oraz w Zespole Szkół Ekologiczno-Transportowych. Projekt będzie realizowany w ścisłej współpracy z pracodawcami, co zapewni adekwatność wsparcia kierowanego do uczniów i nauczycieli do potrzeb rynku pracy. W ramach projektu uczniowie będą objęci wsparciem doradcy zawodowego, którego zadaniem będzie pomoc w świadomym kształtowaniu ścieżek kariery edukacyjno-zawodowej uczniów.

„Kompetencje kluczowe na piątkę z plusem w Mieście Gdynia”

Zawarto umowę o dofinansowanie projektu pn. „Kompetencje kluczowe na piątkę z plusem w Mieście Gdynia”. Projekt został wybrany do dofinansowania z Programu Regionalnego Fundusze dla Pomorza 2021-2027, w ramach Działania 5.8. Edukacja ogólna i zawodowa (edukacja ogólna). Wsparcie 12 szkół oraz 2 320 uczniów ze szczególnym uwzględnieniem kształtowania kompetencji kluczowych. Celem głównym projektu jest podniesienie jakości edukacji poprzez wsparcie 12 szkół oraz 2 320 uczniów ze szczególnym uwzględnieniem kształtowania kompetencji kluczowych: SP nr 10 im. E. Kwiatkowskiego (465 uczniów); SP nr 31 Synów Pułku (546 uczniów); SP nr 33 im. Obrońców Kępy Oksywskiej (526 uczniów); SP nr 35 im. Kpt. S. Kosko (331 uczniów); SP 39 im. Kpt. Ż. W. K. Jurkiewicza (500 uczniów); SP 43 im. K. Porębskiego (467 uczniów); SP nr 44 im. Obrońców Wybrzeża (524 uczniów); V LO im. Plk. S. Dąbka (569 uczniów); VII Sportowe LO im. J. Wybickiego (323 uczniów); Technikum Gastronomiczne w ZSHG (386 uczniów); Technikum nr 3 w CKZiU 2 (171 uczniów); Technikum Budowlane w CKZiU 2 (143 uczniów).

„Rozwój szkolnictwa zawodowego w Gdyni – zakup wyposażenia do pracowni zawodowych – etap II”

Podpisano umowę o dofinansowanie projektu z Programu Regionalne Fundusze dla Pomorza 2021-2027, w ramach Działania 6.2. Infrastruktura edukacji włączającej i zawodowej w zakresie projektów zintegrowanych z projektami w Działaniu 5.8. Edukacja ogólna i zawodowa. W projekcie wezmą udział dwie gdyńskie szkoły zawodowe: Centrum Kształcenia Zawodowego i Ustawicznego nr 1 oraz Zespół Szkół Transportowo-Ekologicznych, w czterech branżach wiodących: 1. spedycyjno-logistycznej; 2. mechanicznej; 3. transportu drogowego; 4. elektroenergetycznej; a także w branży uzupełniającej – transportu wodnego. Zakup pozwoli na kształcenie uczniów szkół branżowych w warunkach zbliżonych do rzeczywistych, tak by absolwenci szkół posiadali wiedzę i praktyczne umiejętności wymagane przez przyszłych pracodawców. Doposażenie procesu kształcenia w symulatory zwiększy szanse na znalezienie stabilnego zatrudnienia w zawodzie już najbliższym rocznikom, opuszczającym zaangażowane w projekt szkoły.


„SZKOŁA JUTR@” Inwestycja C.2.1.3 E-kompetencje Krajowego Planu Odbudowy i Zwiększania Odporności („Inwestycja C.2.1.3 KPO”)

W ramach projektu Szkoła jutra@ Fundacja Orange oferuje kompleksowe szkolenie, które pozwala w pełni wykorzystać potencjał nowoczesnych technologii w edukacji, czyniąc nauczanie bardziej angażującym i efektywnym. Program został przygotowany z myślą o nauczycielach i nauczycielkach szkół podstawowych i ponadpodstawowych, którzy i które pragną zdobyć solidną wiedzę teoretyczną oraz praktyczne umiejętności, możliwe do natychmiastowego zastosowania w pracy z uczniami i uczennicami. Szkoły, które zgłosiły udział w projekcie (szkolenia są w trakcie realizacji): SP nr 39 (35), Zespół Szkół Chłodniczych i Elektronicznych (88), SP nr 28 (78), SP nr 29 (10), VI LO (50), SP nr 23 (15), SP nr 51 (23), SP nr 45 (2), Zespół Szkół Hotelarsko-Gastronomicznych (15),

SP nr 33 (6), SP nr 44 (8), SP nr 17 (30), SP nr 31 (38), Zespół Szkół Ekologiczno-Transportowych (40), SP nr 12 (12), SP nr 8 (11), Zespół Szkolno-Przedszkolny nr 2 (2), Centrum Kształcenia Zawodowego i Ustawicznego nr 2 (1), SP nr 20 (15), Zespół Szkół Specjalnych nr 17 (2), SP nr 16 (5).

Wymiany międzynarodowe

W 2024 r. uczniowie gdyńskich szkół: II Liceum Ogólnokształcącego, III Liceum Ogólnokształcącego, Zespołu Szkolno-Przedszkolnego nr 2, I Akademickiego Liceum Ogólnokształcącego, Szkoły Podstawowej nr 39 i Szkoły Muzycznej I i II st. we współpracy ze szkołami z zagranicy brali udział w wymianach międzynarodowych (II LO – 6 spotkań, Zespół Szkolno-Przedszkolny nr 2 – 2 spotkania, I ALO – 1 spotkanie, SP nr 39 - 2 spotkania, Szkoła Muzyczna – 1 spotkanie, III LO - 3 spotkania). Uczniowie wyjechali do Karlskrony, Wilna, Montaigu, Rygi, Alicante, Kuovola, Berlina, Hamburga, Węgier. W ramach rewizyt uczniowie z Hamburga, Rygi, Montaigu, Casalmaggiore gościli w Gdyni. Podsumowując, w 2024 r. uczniowie 6 gdyńskich szkoły wzięli udział w 14 wymianach międzynarodowych.

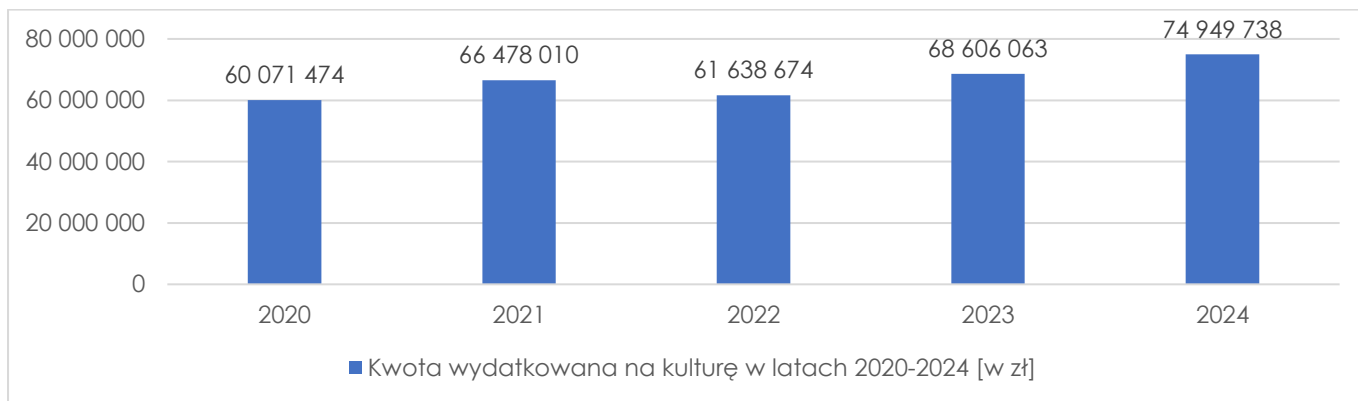


14. Kultura

Kultura w Gdyni odgrywa istotną rolę w rozwoju społeczno-gospodarczym, kształtując tożsamość miasta i przyciągając turystów. Sektor kultury i sektor kreatywny są także istotnym atutem przyczyniającym się do konkurencyjności i atrakcyjności gospodarczej regionów. Dodatkowo, kultura i szeroko pojęte działania artystyczne mogą być efektywnym narzędziem do animowania aktywności miejskich społeczności, ale także mogą odgrywać istotną rolę w procesie rewitalizacji miasta oraz tworzenia lokalnych wspólnot – miejskich i sąsiedzkich.

W 2024 r. **wydatki z budżetu miasta na kulturę i ochronę dziedzictwa narodowego** wyniosły 74 949 738 zł i stanowiły one 94,6% założonego planu budżetowego przeznaczanego na dany rok kalendarzowy. Kwota ta była o ponad 9% wyższa od tej wydatkowanej w 2023 r. i niemal o 25% wyższa niż w 2020 r. Miasto z roku na rok zwiększa wydatki na kulturę. W 2024 r. przekazano dotację dla organizacji prowadzących działalność pożytku publicznego z zakresu kultury w wysokości 813 834 zł. W ramach tej kwoty aż 465 000 zł z gdyńskiego budżetu przekazano organizacjom na realizację 11 przedsięwzięć kulturalnych.

Wykres 67. Kwota wydatkowana z budżetu (wydatki bieżące) miasta Gdyni w dziale "Kultura i ochrona dziedzictwa narodowego" w latach 2020-2024 [w zł]



Źródło: Opracowanie własne na podstawie Sprawozdań z wykonania budżetu miasta Gdyni za lata 2020-2024.

W 2024 r. w Gdyni funkcjonowały następujące miejskie **instytucje kultury**:

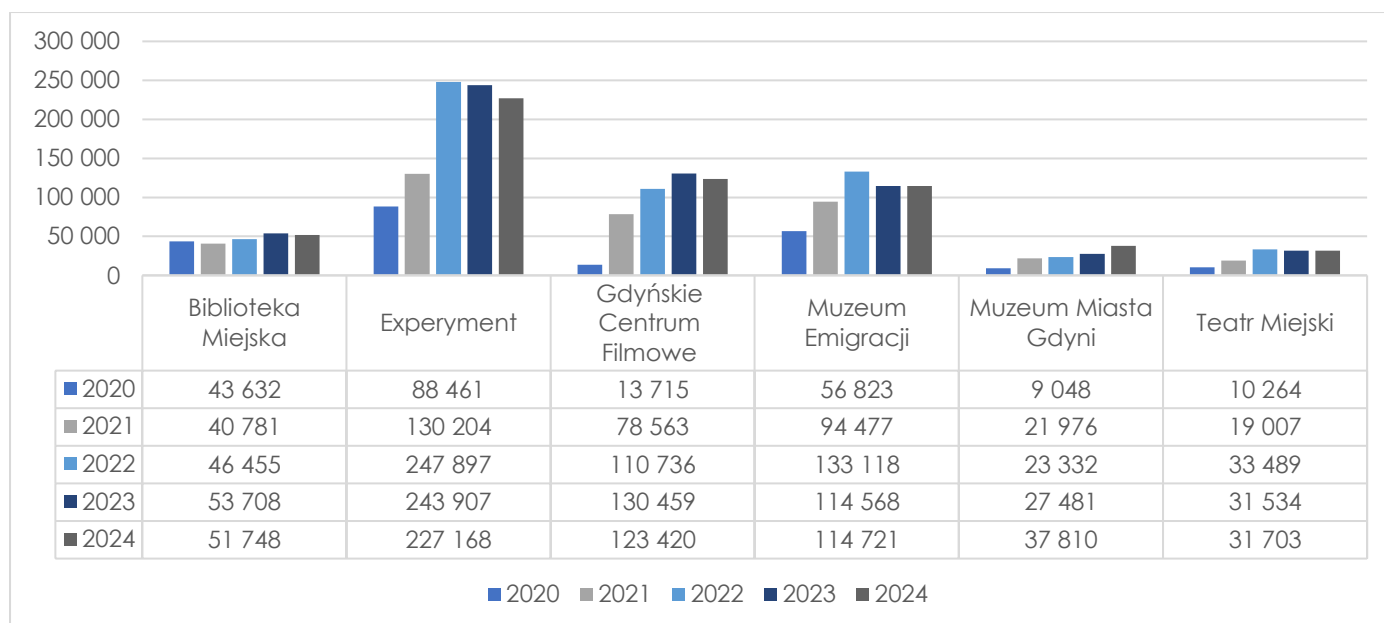
- o **Biblioteka Gdynia** - Miejska Biblioteka Publiczna liczyła na koniec 2024 r. 20 placówek zlokalizowanych w niemal każdej dzielnicy (za wyjątkiem dzielnic: Orłowo, Wielki Kack, Leszczynki oraz Babie Doły). W lutym 2024 r. podjęto uchwałę Rady Miasta Gdyni dotyczącą dopisania do listy filii bibliotecznych nowego obiektu: Biblioteki Butikowej przy ul. Wiczlińskiej 50A. Liczba zarejestrowanych czytelników wyniosła 51 748 osób, co oznacza niewielki spadek (o 1960 osób) w stosunku do roku 2023, wynikający głównie ze zmiany systemu bibliotecznego i innego sposobu liczenia faktycznej aktywności na koncie czytelnika. Zanotowano łącznie 798 635 wypożyczeń zbiorów na zewnątrz oraz 50 238 udostępnień zbiorów na miejscu, w bibliotekach. W zasobach znajduje się 399 008 jednostek bibliotecznych zbiorów, w tym najwięcej, bo 377 657 zbiorów stanowią książki, czasopisma oprawne 2 330, audiobooki 13 414, gry planszowe 3 764, pozostałe zbiory to 1 843 jednostek. W 2024 r. zakupiono 14 020 zbiorów, w tym 13 623 książki oraz 55 tytułów prasowych. Zorganizowano 2 982 imprez oraz wydarzeń bibliotecznych, w których wzięło udział 43 267 osób.
- o **Centrum Nauki Experyment** - odwiedziło 225 926 gości; prowadzono działalność wystawy interaktywnej poprzez opiekę edukacyjną i techniczno-eksploatacyjną nad wystawami, edukację i animację na wystawach przy użyciu eksponatów, gamifikacji oraz zwiedzania z edukatorem.
- o **Gdyńskie Centrum Filmowe** - odwiedziło 123 420 osób; poza stałym repertuarem realizowano także cykle filmowe oraz cykle filmowe dla dzieci. Ponadto w Centrum odbywały się także przeglądy filmowe oraz filmowe wydarzenia okolicznościowe.
- o **Gdyńskie Centrum Kultury** - odbyło się 1 557 wydarzeń, w których udział wzięło 79 587 osób, w tym: spektakle, koncerty, pokazy filmowe, wykłady, warsztaty, konferencje, wystawy, festiwale, spotkania popularnonaukowe, wydarzenia dedykowane seniorom. Zorganizowano 428 własnych wydarzeń i wsparto organizacją 1 106 wydarzeń zewnętrznych. Ponad połowa wszystkich wydarzeń była bezpłatna. W 2024 r. Gdyńskie Centrum Kultury obchodziło swoje 30 lecie. Z tej okazji odbyła się premiera nowej, rodzinnej bajki „Rysiek ma Rysia”.
- o **Muzeum Emigracji** - muzeum odwiedziło ogółem 114 721 zwiedzających. Realizowano m.in. projekty kulturalne, prowadzono działalność edukacyjną dla dzieci i młodzieży, zorganizowano cykl spotkań popularnonaukowych poświęconych tematyce migracyjnej, przystosowano wystawy do potrzeb osób z niepełnosprawnościami, opracowano raporty

„Femigracja. Przedsiębiorcze Polki we Włoszech” i „European dream. Aspiracje i dążenia polskich migrantów poakcesyjnych”. Przyjęto do zbiorów muzealnych 590 obiektów.

- o **Muzeum Miasta Gdyni** - liczba zwiedzających wyniosła 37 810, co oznacza wzrost o 37,6% w stosunku do 2023 r. Do zbiorów przyjęto 506 obiektów, w tym 311 diapozytywów, negatywów i odbitek fotograficznych autorstwa Janusza Uklejewskiego, uznanego dokumentalisty Pomorza i Gdyni. W muzeum można było zobaczyć 5 nowych ekspozycji oprócz stałej wystawy. Największą popularnością cieszyły się wystawy „W FGdyni nie pada” oraz „To nie jest magazyn”. Ponadto realizowano warsztaty i spotkania dla dzieci oraz dorosłych mieszkańców.
- o **Teatr Miejski im Witolda Gombrowicza** - zaprezentowano 194 spektakle własne w teatrze i na Scenie Letniej z ogólną liczbą widzów 31 703 – średnia frekwencja wyniosła 88%; 7 spektakli na wyjazdach do innych miejscowości oraz jeden w ramach Gdyńskiej Nagrody Dramaturgicznej. Zrealizowano 4 premiery „Lizystrata, czyli strajk kobiet”, „Niewolnice z pipidówki”, „Kochanie, wróciłem”, „Przybora. Kabaret metapsychiczny”. Dział Edukacji kontynuował działania z zakresu pedagogiki teatralnej, wpisane w stałą ofertę edukacyjną teatru. Odbyły się spacerowe teatralne, premiery studenckie spektakli, warsztaty teatralne oraz scenograficzno-kostiumograficzne.

Wśród gdyńskich instytucji kultury największą popularnością w 2024 r. cieszyło się Centrum Nauki Experyment, które odwiedziło ponad 227 tys. osób. W porównaniu do 2022 r. (lata 2020-2021 nie są reprezentatywne z uwagi na obostrzenia pandemiczne) nastąpił spadek odwiedzających o 8,4%. Kolejne w popularności było Gdyńskie Centrum Filmowe z niemal 123,5 tys. widzów (w por. do 2022r. wzrost o 11%) i Muzeum Emigracji, które odwiedziło 114,7 tys. osób (w por. do 2022 r. spadek o 14%).

Wykres 68. Liczba odwiedzających w gdyńskich instytucjach kultury w latach 2020-2024



Źródło: Opracowanie własne na podstawie danych Wydziału Kultury UMG

Według rodzajów obiektów kulturalnych na terenie Gdyni funkcjonowały:

- o **Teatry:** Teatr Czwarte Miasto, Teatr Gdynia Główna, Teatr Miejski im Witolda Gombrowicza, Teatr Muzyczny im. Danuty Baduszkowej;
- o **Muzea:** Akwarium Gdyńskie MIR, Dar Pomorza/Staetek-muzeum, Gdyńskie Muzeum Motoryzacji, Muzeum Emigracji, Muzeum Marynarki Wojennej, Muzeum Miasta Gdyni, ORP Błyskawica/Okręt-muzeum;

- o **Kina:** Gdyńskie Centrum Filmowe, Kino Helios, Kino Letnie w Orłowie, Klub Filmowy w Muzeum Emigracji;
- o **Galerie:** Debiut, Galeria Plenerowa Murali, Gdyńskie Centrum Filmowe, Lawenda Cafe& Galeria, Od czasu do czasu, tuBaza.

W 2024 r. zorganizowano/współorganizowano/finansowano takie wydarzenia jak m.in.:

- o Open'er Festival 2024,
- o 49. Festiwal Polskich Filmów Fabularnych w Gdyni,
- o Nagroda Literacka Gdynia i festiwal Miasto Słowa,
- o Roczny program działań Halo Kultura,
- o Roczny program działań Kaszubskiego Forum Kultury,
- o Roczny program działań Traffic Design,
- o Roczny program działań Teatru Gdynia Główna,
- o Roczny program działań Gdyńskiego Muzeum Motoryzacji,
- o Roczny program działań tuBaza Kolibki,
- o Festiwal Gdynia Classica Nova 2024,
- o Cykl koncertów Niedziela Melomana,
- o Cykl Koncerty Muzyki Promenadowej na Kamiennej Górze,
- o Ladies' Jazz Festival 2024,
- o Festiwal Kultur Świata GLOBALTICA,
- o Impreza na rozpoczęcie lata – CudaWianki,
- o 16. edycja Festiwalu Filmowego NNW w Gdyni,
- o 55. Forum Wokół Kina w Gdyni,
- o Millenium Docs Against Gravity w Gdyni,
- o Biennale Designu i Sztuki Miejskiej w latach 2023-2024,
- o Cykl wykładów Piotra Metzka „Historia Rock' n 'Rolla”,
- o Cykl wykładów Akademia Dobrych Relacji,
- o Koncert pt. „Harmonia Bez Granic” w wykonaniu Kameraty Gdyńskiej,
- o Koncert z okazji Stulecia Bazyliki Morskiej,
- o Koncert Kolęd w Kościele oo. Franciszkanów,
- o XXV Przegląd Jazzowy Sax Clubu,
- o XXVI Tradycyjne Zaduszki Jazzowe,
- o IV Nadmorski Festiwal Gitarowy MARTINEZ w Gdyni,
- o Projekt kulturalny pn. „Halo Kultura”,
- o X Ogólnopolski Letni Festiwal Teatralny „Pociąg do Miasta-Stacja Artysta”,
- o Festiwal „Wszystkiego dobrego”,
- o Cykl koncertów w ramach Scena Blues Clubu,
- o International Jazz Day,
- o Kino Letnie Orłowo,
- o Brasswood Fest - festiwal muzyczny w Adventure Park,
- o Plener Literacki,
- o 9. edycja Festiwalu reportażu NON-FICTION.

Przyznano następujące nagrody w zakresie kultury:

- o **Gdyńska Nagroda Dramaturgiczna** – 164 sztuki zostały zakwalifikowane do udziału w siedemnastej edycji otwartego konkursu o Gdyńską Nagrodę Dramaturgiczną. Na konkurs nadsyłane są sztuki napisane po polsku, przez żyjącego autora w ciągu minionego roku. W 2024 r. nagrodę otrzymał Radosław Maciąg za dramat biograficzny „Tęsknię za domem”.
- o **Nagroda Artystyczna Prezydenta Gdyni „Galion Gdyński”** – nagroda przyznawana twórcom, animatorom i mecenasom kultury, którzy przez ostatni rok wywarli największy wpływ na kształt gdyńskiej kultury. W 2024 r. nagrodami uhonorowano:

- w kategorii „Kreacja artystyczna” – Jacek Rodziewicz za autorski album „Muzyka moja i Nasha”,
 - w kategorii „Animacja kultury” – Szymon Kloska za systematyczne kształtowanie wrażliwości literackiej i czytelniczej mieszkańców Gdyni,
 - w kategorii „Debiut artystyczny” – Akademia Głosów Tradycji za debiutancką płytę „Po słońcu”,
 - w kategorii „Mecenatek kultury” – Trefl S.A. za wspieranie szeregu działań animacyjnych skierowanych do mieszkańców i związanych z Muzeum Kart do Gry „Ulica Brydżowa”,
 - Galion Gdynski za całokształt twórczości - Krzysztof Babicki, dyrektor naczelny i artystyczny Teatru Miejskiego im. Witolda Gombrowicza. Reżyser wielu wybitnych spektakli, m.in. „Idąc rakiem”, „Łot nad kukułczym gniazdem” czy „Kopenhaga”.
- o **Nagroda Płazyńskiego Nagroda im. Macieja Płazyńskiego** – nagroda przyznawana dziennikarzom i mediom służącym Polonii. W 2024 r. nagrodzono:
 - w kategorii dziennikarz medium polonijnego - Maria Aleksandra Radożycka-Paoletti za publikację Ad alcuni piace la poesia - „fenomen Szymborskiej”: niezwykle sukces Wisławy Szymborskiej we Włoszech na łamach Biuletynu Informacyjnego „Polonia Włoska”,
 - w kategorii dziennikarz zagraniczny publikujący na temat Polski, Polaków i Polonii - Martin Ehl, dziennikarz opiniotwórczego czeskiego dziennika „Hospodářské noviny”, publikujący również na łamach „Visegrad Insight”, za regularne przybliżanie czytelnikom Polski z różnych perspektyw: politycznej, gospodarczej i społecznej,
 - w kategorii dziennikarz krajowy publikujący na tematy polonijne - Rustan Szoszyn za cykl tekstów o procesie Andrzeja Poczobuta oraz rozmowę z Andżeliką Borys „Nie chcę uciekać ze swojej ziemi”, opublikowanych w „Rzeczpospolitej”,
 - w kategorii redakcja medium polonijnego - polska redakcja LRT (litewskiego nadawcy publicznego) za budowanie i utrzymywanie łączności między Polską a polską społecznością na Litwie.
 - o **Nagroda Prezydenta Miasta Gdyni w konkursie „Najlepsze Dyplomy artystyczne Akademii Sztuk Pięknych”** - Angelika Czubasiewicz, Kwiatostan. Konfrontacja z nieświadomością. Promotor: prof. ASP dr hab. Lesław Tetla. Akademia Sztuk Pięknych w Katowicach.

W 2024 r. przyznano **granty w otwartym konkursie ofert na realizację zadań publicznych z zakresu kultury** w łącznej kwocie 465 tys. zł następującym projektom:

- o Kulturalne Orłowo 2024 – Stowarzyszenie Hamulec Bezpieczeństwa,
- o Wszystko jest filozofią 2.4 – Fundacja Vademecum,
- o Akcja Edukacja 2024 – Fundacja Klinika Kultury,
- o Siostrzane nauki – Adapa Fundacja na Rzecz Osób z Autyzmem i innymi zaburzeniami rozwoju,
- o 10 lat TTG „Z Wami i dla Was” – Fundacja Klinika Kultury,
- o Wybory/Wyroby – Stowarzyszenie Halo Kultura,
- o Witaminacja 3.0 – Fundacja Młodości,
- o Open House Gdynia „10!” – Fundacja Pura,
- o Wakacyjny Port Kultury 2024 – Fundacja Trefl,
- o Port kultura! – kontynuacja międzypokoleniowych warsztatów typograficznych o tematyce marynistycznej – Fundacja Enabler,

- o Cykl spotkań popularyzatorskich dla mieszkańców na temat historii i zabytków Gdyni „Z miłości do zabytków” – Stowarzyszenie Zabytkowa Gdynia.

W pierwszym kwartale 2024 r. rozpoczęto działania związane z opracowaniem **standardów dostępności wydarzeń kulturalnych**. Pierwsze spotkanie, na którym przedstawiono instytucjom kultury założenia pracy nad standardami, odbyło się 19 marca w Konsulacie Kultury. Na dalszych etapach prac odbyły się konsultacje z instytucjami kultury, w tym m.in. muzeami, bibliotekami, przystaniami sąsiedzkimi, teatrami oraz kinami. Spotkania miały na celu wymianę doświadczeń oraz wypracowanie wspólnego kierunku działań.

Na **ochronę i konserwację zabytków** w Gdyni w 2024 r. wydatkowano kwotę 1 752 254 zł, w ramach której dokonano m.in.: prac konserwatorskich obiektów zabytkowych, remontów obiektów Hali Targowej, organizację konferencji „Modernizm w Europie, modernizm w Gdyni”, remontów gminnych obiektów zabytkowych. W dniu 20 marca 2024 r. Rada Miasta Gdyni przyjęła uchwałę dotyczącą dotacji na prace konserwatorskie, restauratorskie i roboty budowlane przy gdyńskich zabytkach. Przyznano 10 dotacji w wysokości 949 392,60 zł. W ramach środków powierzonych przez Wojewódzkiego Konserwatora Zabytków w Gdańsku wydano 179 decyzji konserwatorskich i 34 postanowienia.



15. Zdrowie

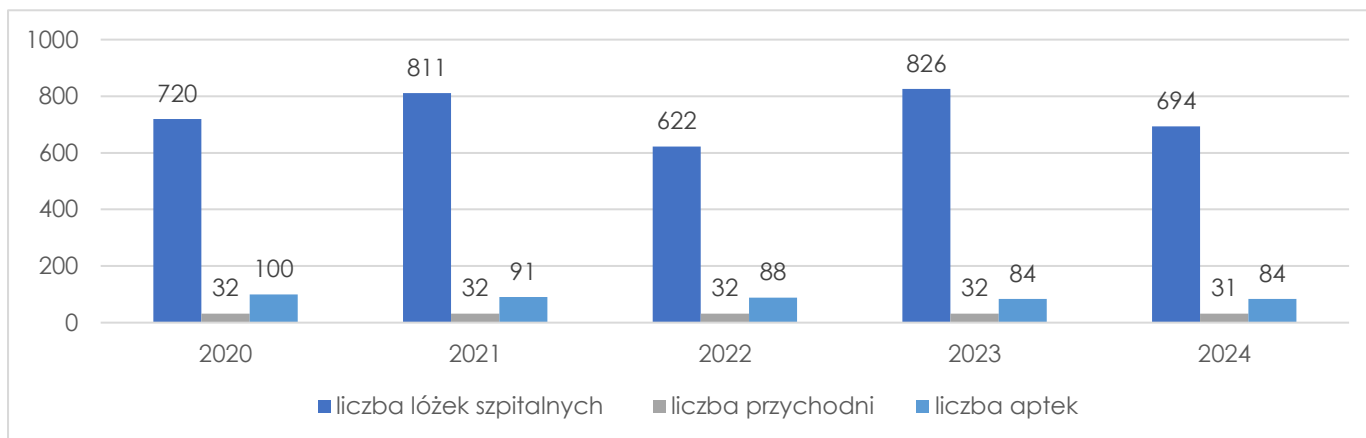
W obszarze zdrowia publicznego w Gdyni działa jednostka budżetowa **Gdyńskie Centrum Zdrowia**, którego głównymi celami statutowymi jest m.in. analiza i ocena potrzeb zdrowotnych gdynian, inicjowanie i prowadzenie programów związanych z profilaktyką zdrowia, wdrażanie prozdrowotnych działań informacyjnych i edukacyjnych oraz promowanie zdrowego stylu życia. Jednostka ta odpowiedzialna jest również za opracowywanie, realizację oraz ewaluację gminnych programów polityki zdrowotnej, a także inicjowanie i koordynowanie działań zmierzających do ograniczania skutków niepełnosprawności.

Służba zdrowia

W 2024 r. w szpitalach na terenie Gdyni dostępne były 694 **łóżka szpitalne**. Porównując rok 2020 do 2024 nastąpił nieznaczny spadek liczby łóżek - o 3,4%. Wahania pomiędzy poszczególnymi latami były zauważalne i zależały od polityki zdrowotnej państwa, ponieważ finansowanie służby zdrowia jest finansowane przez władze centralne.

Kluczowym z punktu widzenia jakości życia mieszkańców jest łatwy dostęp do **przychodni zdrowia**. Ambulatoryjnych świadczeń zdrowotnych na podstawową opiekę medyczną w Gdyni w ramach kontraktów z NFZ w 2024 r. udzielało 31 przychodni POZ. W omawianym okresie ich liczba była stała, spadła natomiast o 16% liczba aptek, co może być związane z wzrostem kosztów działalności i wzrostem sprzedaży internetowej leków.

Wykres 69. Liczba łóżek szpitalnych, przychodni i aptek w latach 2020-2024



Źródło: opracowanie własne na podstawie danych Gdynińskiego Centrum Zdrowia

Niepokojącym zjawiskiem w kontekście starzejącego się gdyńskiego społeczeństwa, choć niezależnym od władz samorządowych, jest znaczący **spadek** - o 21% - **liczby lekarzy** w 2023 r. (nie są jeszcze dostępne dane za 2024 r.) w porównaniu do 2020r. Wzrosła natomiast o 86% liczba dentyistów, o 75% liczba położnych i o 11% liczba pielęgniarek.

Tabela 24. Personel medyczny w latach 2020-2024

Personel medyczny	2020	2021	2022	2023
Lekarze	1 903	1 568	1 523	1500
Lekarze dentyści	212	367	388	395
Pielęgniarki	1 377	1 959	1 550	1527
Położne	132	279	231	231

Stan zdrowia mieszkańców jest ściśle związany z zachodzącymi procesami demograficznymi. Spadający udział dzieci i młodzieży wraz ze wzrastającą liczbą osób starszych powyżej 65 roku życia skutkuje starzejącym się społeczeństwem. Proces ten obserwowany jest również w Gdyni. Wraz z wiekiem znacząco pogarsza się stan zdrowia i rośnie umieralność, co bezpośrednio wpływa na wzrost zapotrzebowania na usługi zdrowotne, w tym geriatryczne.

Tabela 25. Zgony według najważniejszych przyczyn w Gdyni w latach 2020-2023

Zgony wg przyczyn	2020	2021	2022	2023
ogółem na 100 tys. mieszkańców	1 168,5	1 314,2	1 256,1	1097,3
choroby układu krążenia ogółem w %	42,7	38,5	37,3	37,7
nowotwory ogółem w %	25,2	21,7	26,9	28,1
choroby układu oddechowego ogółem w %	6,7	5,3	7,8	8,8
choroby układu trawiennego ogółem w %	4,8	4,0	5,0	4,9
zewnętrzne przyczyny zachorowania i zgonu – ogółem %	3,8	4,1	5,3	6,4

Źródło: opracowanie własne na podstawie danych Banku Danych Lokalnych GUS

Najczęstszą **przyczyną zgonów** w Gdyni w analizowanym okresie były choroby układu krążenia, które odpowiadały za 37,8% ogółu zgonów w 2023 r. (nie są jeszcze dostępne dane za rok 2024). Wskaźnik ten był wyższy o 0,8 p.p. w stosunku do średniej krajowej. Choroby nowotworowe to druga,

najwyższa przyczyna umieralności mieszkańców Gdyni. W 2023 r. 28,1% zgonów stanowiły nowotwory, wskaźnik ten również był wyższy niż średnia dla Polski (o 1,4 p.p). Trzecią, najczęstszą przyczyną umieralności gdynian były choroby układu oddechowego – 8,8% i także w tym wypadku wskaźnik ten był wyższy o 1,4 p.p. niż średnia dla Polski. W czasie pandemii COVID-19 istotną przyczyną zgonów gdynian był również koronawirus, który w 2022 r. spowodował aż 17% wszystkich zgonów.

Profilaktyka zdrowia

W 2024 r. **budżet na ochronę zdrowia** wyniósł 17 743 384 zł i stanowił 76,9% założonego planu. Wskazana kwota była o 25% większa niż w 2023 r. (14 182 252 zł). Na realizację inwestycji wydatkowano dotację w wysokości 474 334,92 zł, w ramach tej kwoty przebudowano oraz zmodernizowano Oddział Chirurgii Szpitala im. Św. Wincentego a Paulo, ale także zakupiono lampę do fototerapii noworodków. W 2024 r. dofinansowano także ratownictwo medyczne – kwotę w wysokości 50 000 zł przeznaczono na kształcenie i podnoszenie kwalifikacji zawodowych osób wykonujących zawody medyczne. Natomiast na realizację programów polityki zdrowotnej wydatkowano kwotę 1 320 795 zł.

W 2024 r. Gdyńskie Centrum Zdrowia realizowano następujące programy polityki zdrowotnej:

- o Kontynuowano realizację programu polityki **zdrowotnej „Program polityki zdrowotnej w zakresie profilaktyki i leczenia nadwagi i otyłości w populacji młodzieży w Gminie Miasta Gdyni na lata 2023 –2024”** – odbiorcy programu skorzystali z interwencji specjalistycznych czyli konsultacji z lekarzem, dietetykiem, psychologiem i specjalistą aktywności fizycznej. Przeprowadzone zostały badania laboratoryjne uczestników. Uczestnicy wraz z rodzicami/opiekunami prawnymi brali również udział w treningach sportowych. W programie udział wzięło 87 dzieci.
- o Kontynuowano realizację programu polityki zdrowotnej **„Wspieranie rozwoju i zdrowia fizycznego i psychospołecznego oraz zapobieganie najczęstszym problemom zdrowotnym i społecznym dzieci i młodzieży - Sport, Zdrowie, Rodzina. Kontynuacja na lata 2022-2024”** - Centralny Ośrodek Medycyny Sportowej realizował badania kwalifikujące do uprawiania sportu dla osób do 23 r.ż. oraz realizował lekcje i spotkania w formie interaktywnych prezentacji multimedialnych dla młodych sportowców, trenerów i rodziców. Łącznie wykonano 932 badań orzecznich.
- o Uchwalono i realizowano program polityki zdrowotnej **„Program profilaktyki raka piersi u mieszkanek Gminy Miasta Gdyni na lata 2024 – 2025”** – w ramach programu prowadzone były działania edukacyjne w formie konsultacji w różnych punktach miasta (szkoły, zakłady pracy, Przystanie Sąsiedzkie) oraz w formie porad telefonicznych i konsultacji. W 2024 r. przeprowadzono łącznie 9 spotkań edukacyjnych w siedzibach firm, organizacjach, placówkach publicznych. Zrealizowano 187,5 h infolinii profilaktyki raka piersi. Zorganizowano 13 akcji profilaktycznych w różnych punktach na terenie miasta Gdyni, podczas których dostępne było stanowisko nauki samobadania piersi. We wszystkich wydarzeniach profilaktycznych, podczas których dostępne było stanowisko profilaktyki raka piersi, łącznie wzięło udział 436 kobiet.
- o Kontynuowano i zakończono realizację programu polityki zdrowotnej **„Program profilaktyki zakażeń wirusami brodawczaka ludzkiego na terenie Gminy Miasta Gdyni. Kontynuacja na lata 2021-2023”** - realizatorzy w 17 lokalizacjach na Gdyni wykonywali szczepienia dziewczynek zakwalifikowanych do programu oraz prowadzili działania edukacyjne wśród uczestniczek i ich rodziców/opiekunów prawnych. W pełni zakończyło cykl szczepień 213 dziewczynek.

- o Uchwalono i realizowano program polityki zdrowotnej „**Program profilaktyki zakażeń pneumokokowych dla mieszkańców Gdyni w wieku od 55 roku życia na lata 2024 - 2025**” - Program obejmował edukację w zakresie chorób pneumokokowych oraz szczepienie mieszkańców Gdyni w wieku od 55 roku życia. Realizatorem był NZOZ Śródmieście Sp. z o. o. Ze szczepień skorzystało 100 osób.
- o Rozpoczęto realizację programu polityki zdrowotnej „**Program polityki zdrowotnej w zakresie profilaktyki i wczesnego wykrywania osteoporozy wśród mieszkańców Gminy Miasta Gdyni. Okres realizacji 2023-2025**” - program w całości skierowany jest do kobiet powyżej 65 roku życia, ale także do kobiet w wieku 40-64 lat z co najmniej jednym czynnikiem ryzyka złamania osteoporotycznego. Działaniami edukacyjnymi mającymi na celu zwiększenie świadomości o osteoporozie objęto 2 247 kobiet. W ramach programu 2 190 kobiet przeszło ocenę ryzyka poważnego złamania osteoporotycznego narzędziem FRAX, następnie 2 093 osoby zostały zakwalifikowane do badania densytometrycznego i wizyty lekarskiej, z której skorzystało 2 017 kobiet.

Celem **przeciwdziałania alkoholizmowi** w mieście wydatkowano kwotę 11 121 453 zł na prowadzenie różnych programów, terapii i innych działań wykonywanych przez jednostki organizacyjne miasta:

- o **Zespół Placówek Specjalistycznych** – zapewniono nadzór merytoryczny i finansowy nad Placówkami Wsparcia Dziennego prowadzonymi przez organizacje pożytku publicznego. Odbyły się zebrania z przedstawicielami organizacji prowadzącymi placówki, przeprowadzono analizę sytuacji rodzin będących pod opieką, przygotowano oferty wsparcia dla mieszkańców;
- o **Miejski Ośrodek Pomocy Społecznej** - prowadzono Alter-Ego noclegownię i ogrzewalnię dla osób bezdomnych przy ul. Janka Wiśniewskiego 24. Zadanie polegało na udzieleniu noclegu przebywania w ogrzewanym pomieszczeniu, zapewnieniu jednego gorącego posiłku dziennie, umożliwieniu podjęcia treningu zawodowego lub przyuczenia do wykonywania czynności o charakterze pomocniczo - gospodarczym. Ogółem narastająco z noclegowni skorzystało 195 osób i z ogrzewalni 250 osób. W ramach działań Zespołu ds. Profilaktyki i Rozwiązywania Problemów Alkoholowych MOPS zrealizowano wizyty diagnozujące problem uzależnienia w środowisku, wsparcie psychologiczne i terapeutyczne w środowisku. Prowadzono także Klub Abstynenta Krokus oraz Gdyńskie Centrum Diagnozy i Terapii FASD. W 2024 r. Gdyńskie Centrum Terapii i Diagnozy FASD przeprowadziło 30 diagnoz nowych pacjentów. Z konsultacji lekarskich skorzystało 57 osób, a po wsparcie psychologiczne zgłosiły się 64 osoby. Dodatkowo z porad fizjoterapeutycznych skorzystało 36 osób.
- o Realizowano **także Gminny Program profilaktyki i Rozwiązywania Problemów Alkoholowych**. Udzielano pomocy osobom i rodzinom doświadczającym problemu uzależnienia współwystępującego z zaburzeniami psychicznymi (2 osoby, 37 sesji). Zrealizowano 705 sesji psychoterapii, terapii indywidualnej oraz rodzinnej, 2 grupy dla młodzieży (II edycje, 32 osoby), a także indywidualne konsultacje (152 osoby) i spotkania grupowe dla rodzin (53 osoby).
- o **Gdyńskie Centrum Zdrowia** – organizowano posiedzenia Gminnej Komisji Rozwiązywania Problemów Alkoholowych, wydawano opinie psychiatryczno-psychologiczne, realizowano maratony psychoedukacyjne i ofertę uzupełniającą dla osób uzależnionych od alkoholu, dokonywano zakupu znaków opłaty skarbowej i kosztów komorniczych, wspierano grupy samopomocowe z syndromem DDA i DDD, monitorowano punkty sprzedaży alkoholu, testowano w kierunku wykrycia HIV, badano wzorce konsumpcji. W 2024 r. odbyło się 41

posiedzeń GKRPA, złożono 155 wniosków w sprawie zastosowania wobec osoby uzależnionej od alkoholu obowiązku poddania się leczeniu w zakładzie leczenia odwykowego i 84 skierowano do sądu. Biegły psycholog i biegły psychiatra wydali ogółem 94 opinii psychiatryczno-psychologicznych w przedmiocie uzależnienia od alkoholu osób zgłoszonych do GKRPA. Członkowie GKRPA przeprowadzili kontrolę w 45 punktach sprzedaży alkoholu dotyczącą przestrzegania zasad i warunków korzystania z zezwoleń na sprzedaż lub podawanie napojów alkoholowych.

- o **Gdyńskie Centrum Sportu** - prowadzono profilaktyczną działalność informacyjną i edukacyjną w zakresie rozwiązywania problemów uzależnień wśród dzieci i młodzieży. W Przystani Chylońska i Śmidowicza prowadzono zajęcia prozdrowotne i usprawniające, tj. Body Shape, fitness/pilates, zdrowy kręgosłup, Joga śmiechu, gimnastyka dla Seniora, multisport dla dzieci, imprezy objęte kalendarzem szkolnego związku sportowego.
- o **Ośrodek Profilaktyki i Terapii Uzależnień** – zwiększono dostępność pomocy terapeutycznej i rehabilitacyjnej dla osób uzależnionych od alkoholu, udzielano pomocy psychospołecznej i prawnej rodzinom, w których występowały problemy alkoholowe, wspomagano działalność instytucji, stowarzyszeń i osób fizycznych służących rozwiązywaniu problemów alkoholowych, zobowiązywano do leczenia odwykowego.
- o **Centrum Integracji Społecznej** – wspomagano działalność instytucji, stowarzyszeń i osób fizycznych w celu rozwiązywania problemów alkoholowych.
- o **Dom Pomocy Społecznej przy ul. Pawiej** – pomoc osobom uzależnionym od alkoholu – Grupa „Nadzieja”.
- o Działania promocyjno-profilaktyczne w szkołach przeciwdziałające uzależnieniom.

W 2024 r. wydatkowano kwotę 894 620 zł na zadanie **zwalczania narkomanii**, pieniądze te zostały przekazane w formie dotacji Ośrodkowi Profilaktyki i Terapii Uzależnień, który realizuje działania profilaktyczne wśród dzieci, młodzieży i dorosłych związane ze zwalczaniem narkomanii. Placówka prowadzi punkt konsultacyjny dla osób uzależnionych od substancji psychoaktywnych i dla ich rodzin w ramach zajęć terapeutycznych indywidualnych i grupowych. Ośrodek ten realizował także działania mające na celu wspieranie osób w kryzysie alkoholowym. Zwiększono dostępność pomocy terapeutycznej i rehabilitacyjnej dla osób uzależnionych od alkoholu. Udzielono pomocy psychospołecznej i prawnej, a w szczególności ochrony przed przemocą w rodzinie, rodzinom w których wstępują problemy alkoholowe. Wspomagano także działalność instytucji, stowarzyszeń i osób fizycznych działających na rzecz rozwiązywania problemów alkoholowych.

W ramach współpracy z organizacjami pozarządowymi w 2024 r. ze środków Gminy Miasta Gdyni i środków PFRON przekazanych za pośrednictwem Gdyńskiego Centrum Zdrowia, w 2024 zawarto 74 umowy na podstawie rozstrzygniętych konkursów na łączną kwotę 2 323 040 zł w celu realizacji działań:

- o na podstawie umów wieloletnich z zakresu działań na rzecz osób z niepełnosprawnościami i z zakresu zdrowia zawarto 14 umów na łączną kwotę dotacji 1 295 200 zł rocznie;
- o z zakresu poprawy sprawności zawarto w 2024 r. 26 umów na łączną kwotę 480 000 zł (od 1 lutego do 31 lipca umowy ze środków Gminy Miasta Gdyni i od 1 sierpnia do 31 grudnia ze środków PFRON);
- o z zakresu aktywizacji i integracji oraz organizacji grup wsparcia zawarto w 2024 r. 27 umów na łączną kwotę 467 600 zł.

Gdyńskie Centrum Zdrowia nadzorowało zadania realizowane przez organizacje pożytku publicznego z pominięciem otwartego konkursu ofert. W 2024 r. takich zadań było 15 na łączną kwotę 101 590 zł.

Na podstawie ustawy z 11 września 2015 r. o zdrowiu publicznym Gdyńskie Centrum Zdrowia zleciło realizację następujących zadań:

- **we współpracy z podmiotami leczniczymi:**
 - Zadanie publiczne stanowiące ofertę uzupełniającą dla działań terapeutycznych dla mieszkańców Gdyni uzależnionych od alkoholu i ich rodzin „Nie trać nadziei – możemy Ci pomóc” (Wojewódzki Szpital Psychiatryczny im. Prof. Tadeusza Bilikiewicza), kwota przeznaczona na realizację zadania w 2024 r: 100 000,00 zł (219 odbiorców);
 - Zadanie z zakresu zdrowia publicznego w przedmiocie profilaktyki chorób w obszarze zdrowia psychicznego dzieci i młodzieży (Diagnoza i Terapia Sp. z o. o.), kwota przeznaczona na realizację zadania w 2024 r. wyniosła: 200 000,00 zł (237 odbiorców);
 - Zadanie „Profilaktyka i wczesne wykrywanie depresji poporodowej wśród mieszkank Gdyni” (Kubik Invest Spółka Jawna), kwota przeznaczona na realizację zadania w 2024 r. wyniosła: 58 000,00 zł (200 badań przesiewowych, 20 odbiorców bezpośrednich);
 - Zadanie „Profilaktyka chorób w obszarze profilaktyki krztuśca wśród dorosłych mieszkańców Gdyni” (Uniwersyteckie Centrum Medycyny Morskiej i Tropikalnej), kwota przeznaczona na realizację zadania w 2024 r. wyniosła: 30 000,00 zł (150 odbiorców).
- **we współpracy z organizacjami pozarządowymi:** Zadanie „Anonimowe i bezpłatne testowanie krwi w kierunku nosicielstwa HIV” (Fundacja Pomorski Dom Nadziei), kwota przeznaczona na realizację zadania w 2024 r: 24 000,00 zł (202 odbiorców);
- **we współpracy z innymi podmiotami:** Zadanie „Prowadzenie zajęć psychoedukacyjno-rozwojowych dla osób z syndromem DDA/DDD” (Wanda Wierzba „Proter”), kwota przeznaczona na realizację zadania w 2024 r: 30 000,00 zł (w każdym z siedmiu maratonów brało udział od 17 do 22 uczestników).

Wydarzenia profilaktyczne organizowane przez Gdyńskie Centrum Zdrowia lub realizowane z udziałem lub przy wsparciu finansowym GCZ - w 2024 r. łączna liczba wydarzeń wyniosła 27, zorganizowano także 20 wykładów i 4 warsztaty. Łącznie wzięło w nich udział 3 199 osób. Suma odbytych badań i konsultacji wyniosła 6 466. Wśród ww. wydarzeń założyły się m.in.: Spotkania z farmaceutą, Spotkania zdrowotne, Dzień Seniora, Wielka Orkiestra Świątecznej Pomocy, 10. urodziny Gdyńskiego Poruszenia, Dzień Zdrowia dla mieszkańców Gdyni, Piknik Zdrowia w ramach VIII edycji rajdu rowerowego Onko Tour, Gala Nagród Prezydenta Gdyni dla pracowników ochrony

Według danych z Narodowego Spisu Powszechnego z 2021 r. liczba osób z niepełnosprawnościami mieszkających w Gdyni wynosiła 36,1 tys. osób, w tym 58% kobiet, co stanowiło 13,9% wszystkich mieszkańców.

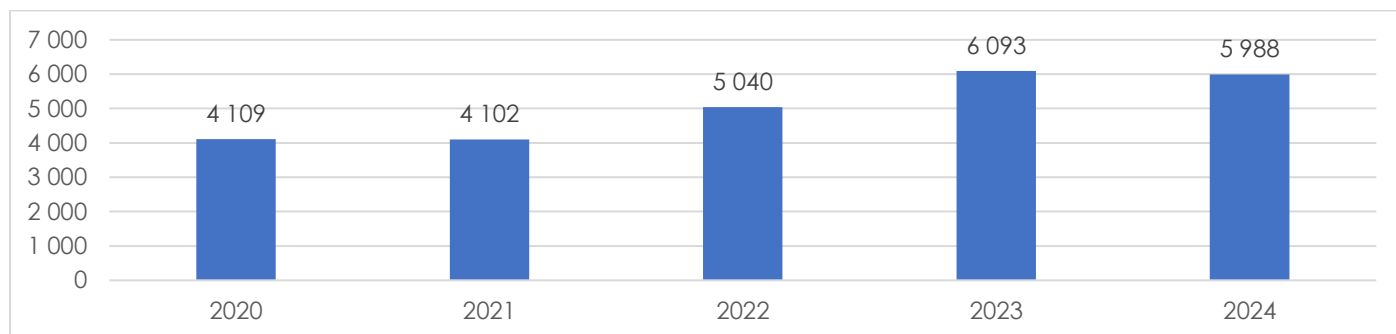
W 2024 r. w Gdyni wydano 5 988 **orzeczeń o niepełnosprawności**, co oznacza wzrost o 45,7% w stosunku do roku 2018.

W Powiatowym Zespole ds. Orzekania o Niepełnosprawności w Gdyni:

- przyjęto 5 635 wniosków o wydanie orzeczenia o stopniu niepełnosprawności osób powyżej 16 roku życia i wydano 5 146 orzeczeń;
- przyjęto 849 wniosków o wydanie orzeczenia o niepełnosprawności osobom poniżej 16 roku życia i wydano 842 orzeczenia;

- o wydano 3 169 legitymacji osobom niepełnosprawnym powyżej 16 roku życia oraz 495 dla osób poniżej 16 roku życia;
- o przyjęto 2 512 wniosków o wydanie karty parkingowej i wydano 2 505 kart.

Wykres 70. Liczba wydanych orzeczeń o niepełnosprawności w latach 2020-2024



Źródło: opracowanie na podstawie danych Gdyńskiego Centrum Zdrowia



16. Opieka społeczna

Wsparciem mieszkańców zajmuje się Miejski Ośrodek Pomocy Społecznej. MOPS oprócz świadczenia regularnej pomocy dla gdynian podejmuje różnorodną aktywność w obszarze polityki społecznej, badań i edukacji.

Wsparcie socjalne

W 2024 r. **wsparcie Miejskiego Ośrodka Pomocy Społecznej w Gdyni** otrzymało 3 344 rodzin/środowisk. W ramach celów głównych – zmniejszenia liczby osób korzystających ze świadczeń pomocy społecznej – w porównaniu do roku poprzedzającego w 2024 r. nie odnotowano znaczącego spadku liczby rodzin/środowisk objętych wsparciem. Natomiast w porównaniu do 2020 r. nastąpił spadek o 16,4%. W związku z wybuchem konfliktu zbrojnego na terytorium Ukrainy w lutym 2022 r., pomoc finansową realizowano także w oparciu o zapisy ustawy z dnia 12 marca 2022 r. o pomocy obywatelom Ukrainy w związku z konfliktem zbrojnym na terytorium tego państwa (tzw. specustawy). W 2024 r. na tej podstawie wsparcie w postaci świadczeń otrzymało 71 rodzin/ środowisk.

Tabela 26. Liczba* otrzymujących świadczenie MOPS

	2020	2021	2022	2023	2024
UoPS	3998	3931	3630	3456	3344
specustawa	n/d	n/d	446	214	71

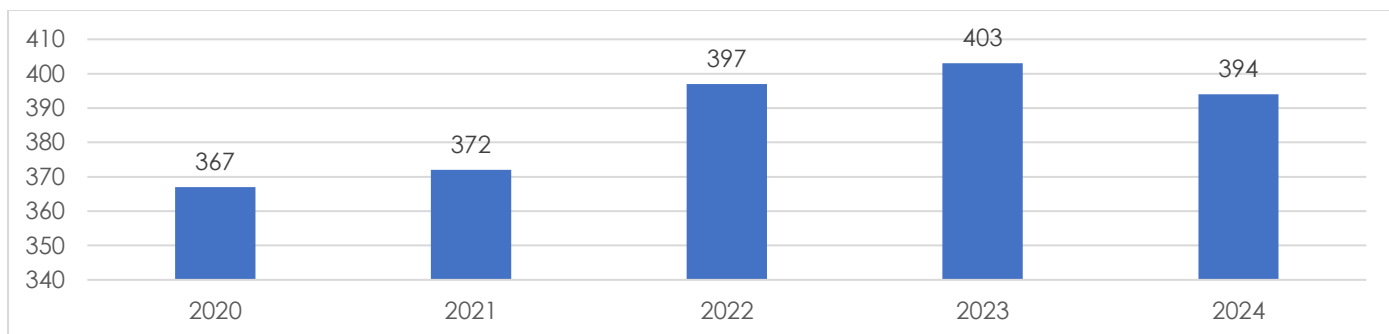
* dane dotyczą liczby rodzin/środowisk (jednoosobowych gospodarstw domowych)

** pomoc realizowana zarówno w oparciu o zapisy ustawy o pomocy społecznej, jak i (od 2022 roku) w oparciu o zapisy specustawy

Źródło: opracowanie własne MOPS

W związku z ustawą o **wspieraniu rodziny i systemie pieczy zastępczej**, w strukturze MOPS funkcjonuje Zespół ds. Rodzinnej Pieczy Zastępczej. W 2024 r. rodzinną pieczę zastępczą objętych było 394 dzieci. W porównaniu do 2018 r. nastąpił wzrost o 7%. Rodzinną pieczę zastępczą jest formą opieki nad dziećmi, gdy rodzice nie są w stanie zapewnić im opieki i wychowania.

Wykres 71. Liczba dzieci objętych rodzinną pieczę zastępczą w latach 2020-2024



Źródło: opracowanie własne MOPS

W ramach realizacji Gdyńskiego Programu Wsparcia Rodziny i Rozwoju Pieczy Zastępczej na lata 2023-2025 utrzymano porównywalną do zeszłorocznej liczbę mieszkań wspomaganych i treningowych dla pełnoletnich wychowanków opuszczających pieczę zastępczą wraz z zapewnieniem na ich bazie treningów kluczowych umiejętności (sieć mieszkań dla tej grupy odbiorców objęta w 2024 r. łącznie 11 lokali zabezpieczających 19 miejsc); działalność kontynuowały Placówka Wsparcia Dziennego „Starter” (ze wsparcia skorzystało narastająco 67 osób) oraz gdyński Klub mentoringu (dedykowane osobom usamodzielnianym).

W ramach **zapewnienie wsparcia w środowisku rodzinom cudzoziemskim** zrealizowano m.in.:

- o 71 rodzin/środowiskom przyznano świadczenia na mocy ustawy z dnia 12 marca 2022 r. o pomocy obywatelom Ukrainy w związku z konfliktem zbrojnym na terytorium tego państwa, w tym 36 rodzin pochodzenia ukraińskiego znajdującym się w trudnej sytuacji materialnej przyznano decyzją świadczenie w postaci zasiłku celowego;
- o 50 rodzin/środowisk wsparto regularną pracą socjalną;
- o w trakcie roku zewidencjonowano w Gdyni narastająco: 17 nowych postanowień sądowych na opiekuna tymczasowego dla małoletnich z Ukrainy, w tym 17 opiekunów tymczasowych i 17 małoletnich;
- o w ramach projektu realizowanego w Gdyni przy wsparciu i ze środków Funduszu Narodów Zjednoczonych na Rzecz Dzieci UNICEF, w ramach workplanu MOPS Gdynia m.in.: prowadzono dwa mieszkania wspierane dla 2 rodzin ukraińskich (8 osób) w szczególnie trudnej sytuacji ze względu na ochronę macierzyństwa, stan zdrowia, podeszły wiek oraz zorganizowano warsztaty dla rodzin cudzoziemskich z zakresu przeciwdziałania przemocy (udział 44 osób);

- o prowadzono punkt pomocy rzeczowej (realizator: Stowarzyszenie "Gaudium Vitae" - z pomocy skorzystało 3164 obywateli Ukrainy);
- o funkcjonował Punkt Informacyjny dla Cudzoziemców, w ramach którego udzielono 996 porad;
- o zapewniono wsparcie w formie pakietów/paczek żywnościowych w sklepiku społecznym (realizator: Związek Stowarzyszeń Bank Żywności w Trójmieście);
- o prowadzono 33 indywidualne programy integracji.

W ramach **minimalizowania negatywnych skutków związanych z niewydolnością krajowego systemu wsparcia psychiatrycznego dzieci i młodzieży** w 2024 r. m.in.:

- o kontynuowano projekt „Wspieranie i rozwijanie – WiR – ośrodek profilaktyki, diagnozy i leczenia problemów dzieci i młodzieży oraz ich rodzin”;
- o zapewniono dostęp do oferty Zespołu Pomocy Psychologicznej MOPS Gdynia (obejmującej m.in. indywidualne konsultacje i terapie, interwencje kryzysowe, dwie grupy terapeutyczne dla młodzieży);
- o utrzymano funkcjonowanie linii i czatu zaufania dla dzieci i młodzieży w kryzysie o charakterze psychicznym pn. COUCB, mającej na celu zintensyfikowanie pomocy interwencyjnej oraz psychologicznej;
- o każde dziecko przebywające w pieczy zastępczej (zarówno rodzinnej, jak i instytucjonalnej) wymagające pomocy psychologicznej objęto dedykowanymi formami wsparcia specjalistycznego.

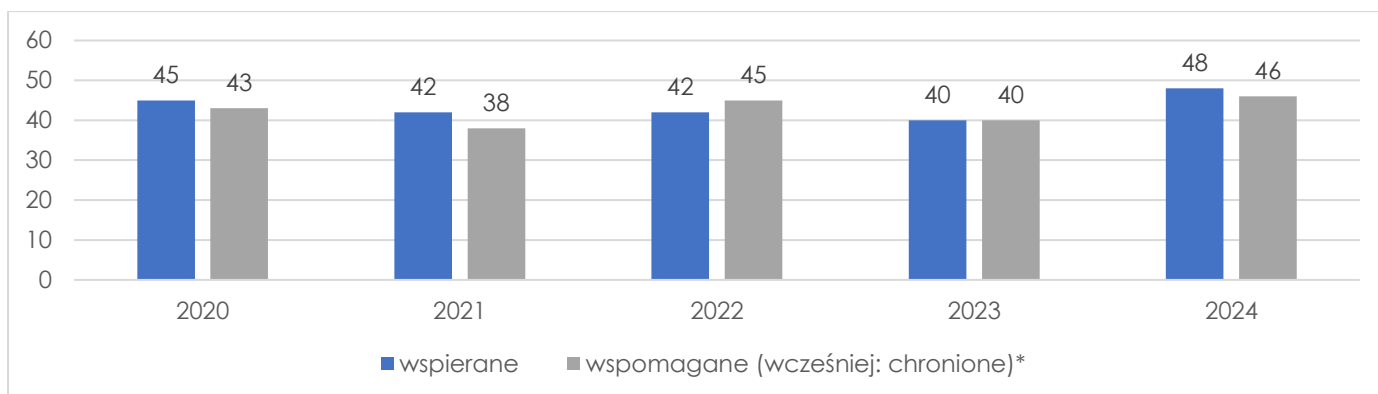
Pieczna zastępcza

W 2024 r. uruchomiono działalność całodobowej placówki opiekuńczo-wychowawczej typu socjalizacyjnego **„Dom przy Polance”**, co pozwoliło na zwiększenie liczby miejsc w pieczy instytucjonalnej o 14. Placówka prowadzona jest (w trybie konkursowym) przez Gdańską Fundację Innowacji Społecznej.

Gdyński system pieczy zastępczej tworzyło w 2024 r. 185 rodzin zastępczych i 14 rodzinnych domów dziecka (piecza rodzinna) oraz 9 placówek opiekuńczo-wychowawczych (piecza instytucjonalna). Zapewniły one całodobową opiekę, wychowanie oraz zaspokojenie niezbędnych potrzeb dla łącznie 534 dzieci i młodzieży.

W Gdyni funkcjonuje także **system mieszkalnictwa wspieranego**, w ramach którego funkcjonują mieszkania wspierane i wspomagane (dawniej „chronione”). Jest to forma pomocy społecznej przygotowująca osoby tam przebywające, przy wsparciu specjalistów, do prowadzenia samodzielnego życia lub zastępująca pobyt w placówce zapewniającej całodobową opiekę. W 2024 r. w 12 mieszkaniach wspieranych będących w strukturze MOPS mieszkały 44 osoby. W 1 mieszkaniu będącym w zasobach gminy zamieszkiwały 4 osoby. Ponadto 28 osób objęto usługami opiekuńczymi i 33 osoby usługami specjalistycznymi. Utrzymywano 13 mieszkań chronionych niezbędnych dla funkcjonowania osób z niepełnosprawnościami w warunkach zbliżonych do domowych. Na ten cel wydatkowano kwotę 1 683 956 zł, w mieszkaniach chronionych mieszkało łącznie 46 osób.

Wykres 72. Liczba osób korzystających z systemu mieszkalnictwa wspieranego w latach 2020-2024



* zmiana wynikająca z nowych przepisów prawa (ustawa z dn. 28 lipca 2023 roku o zmianie ustaw o pomocy społecznej oraz niektórych innych ustaw; por. art. 53 ustawy o pomocy społecznej); ** dane nie obejmują liczby osób korzystających z systemu mieszkalnictwa treningowego

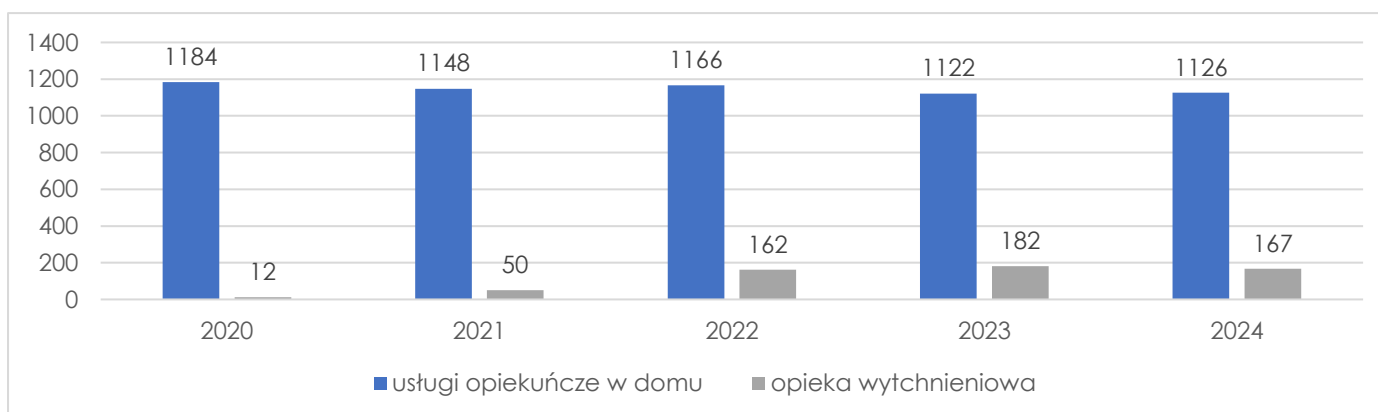
Źródło: opracowanie własne MOPS

Usługi opiekuńcze

Dom Pomocy Społecznej w Gdyni (DPS) funkcjonuje jako placówka stałego pobytu. Zapewnia mieszkańcom usługi w zakresie potrzeb bytowych, opiekuńczych, wspomagających (w tym terapię zajęciową) i rehabilitacyjnych (kinezyterapię i fizykoterapię). DPS umożliwia i organizuje także pomoc mieszkańcom w korzystaniu ze świadczeń zdrowotnych. W 2024 r. w DPS w Gdyni przebywało 328 osób.

W 2024 r. **Gdyńskie Ośrodki Wsparcia** świadczyły także różne formy wsparcia dla rodzin, które na co dzień sprawują bezpośrednią nieprzerwaną opiekę nad członkiem rodziny. Usługi opiekuńcze w domu w Gdyni, takie jak opieka nad osobami starszymi, niesamodzielnymi lub chorymi, mogą obejmować pomoc w podstawowych czynnościach życiowych, pielęgnację, a także pomoc w załatwianiu spraw osobistych. W 2024 r. liczba osób korzystających z usług opiekuńczych w domu wyniosła 1 126, a liczba osób, które skorzystały z **opieki wytchnieniowej**, mającej odciążać opiekunów osób niesamodzielnymi, było 167. W porównaniu do 2020 r. liczba osób korzystających z opieki wytchnieniowej wzrosła niemal 14-krotnie.

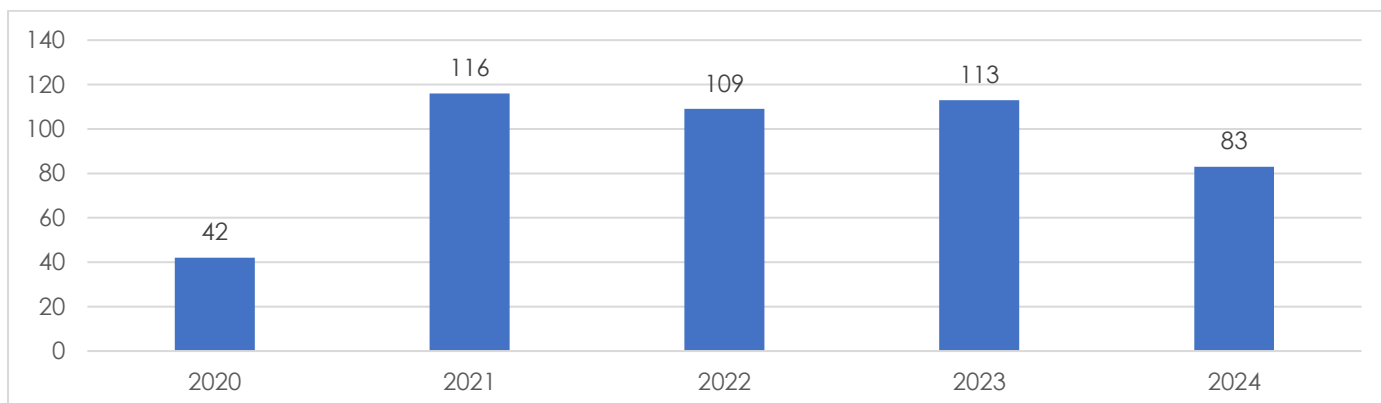
Wykres 73. Liczba osób korzystających z usług opiekuńczych w domu oraz korzystających z opieki wytchnieniowej w latach 2020-2024



Źródło: opracowanie własne MOPS

Dodatkowo, świadczona była usługa **teleopieki** – elektronicznego całodobowego monitoringu i udzielania pomocy osobom starszym lub z niepełnosprawnością w przypadku zagrożenia życia, zdrowia lub bezpieczeństwa, z której skorzystały 83 osoby – niemal o 27% mniej niż w roku ubiegłym (113).

Wykres 74. Liczba osób korzystających z teleopieki w latach 2020-2024



Źródło: opracowanie własne MOPS

Zapewniono wsparcie w formie usług interwencyjnych, realizowanych przez **Gdyńskie Centrum Usług Opiekuńczych**. Na funkcjonowanie GCUO w ramach zadań własnych wydatkowano w 2024 r. kwotę 15 671 103 zł. Ponadto Gdyńskie Centrum Usług Opiekuńczych świadczyło usługi opiekuńcze w miejscu zamieszkania w formie usług sąsiedzkich. **Usługi sąsiedzkie** obejmowały swoim zakresem wsparcie społeczne oraz wsparcie w czynnościach dnia codziennego. Udzielanie wsparcia w ramach usług sąsiedzkich przez osoby z najbliższego otoczenia osoby wymagającej wsparcia ma na celu gwarancję większej elastyczności udzielanej pomocy, która nie musi być ograniczona konkretnymi dniami i godzinami, a może być świadczona adekwatnie do zaistniałych potrzeb. Usługami sąsiedzkimi objęto 46 osób (11 osób, 1 781 godzin, finansowanych było z Programu „Korpus Wsparcia Seniorów na rok 2024”) i wykonano łącznie 4 298 godzin, których łączny koszt wyniósł 126 042,99 zł.

Znaczącą rolę w Gdyńskim Systemie Pomocowym odgrywają **Środowiskowe Domy Samopomocy**. To właśnie tam wsparcie otrzymują m.in. osoby zmagające się z kryzysami psychicznymi, niepełnosprawnością intelektualną, a także seniorzy ze zdiagnozowanymi dolegliwościami otępiennymi i depresją. W 2024 r. 253 osoby skorzystały z pomocy Środowiskowych Domów Samopomocy, a jedna z tych placówek – ŚDS przy ul Wąsowicza 3 świętowała 15-lecie swojej działalności.

Wsparcie osób z niepełnosprawnością

Programy na rzecz osób niepełnosprawnych w Polsce mają na celu wsparcie osób z różnymi rodzajami niepełnosprawności, zapewniając im lepszą jakość życia, integrację społeczną i zawodową, a także eliminowanie barier. Programy te obejmują różnorodne formy wsparcia, takie jak finansowe, socjalne, edukacyjne i zawodowe, a także dostęp do technologii wspomagających i rehabilitacji. W 2024 r. kontynuowano realizację programu **„Aktywny Samorząd”** na mocy porozumienia zawartego pomiędzy Gminą Gdynia a Państwowym Funduszem Rehabilitacji Osób Niepełnosprawnych. Celem głównym programu jest wyeliminowanie lub zmniejszenie barier ograniczających uczestnictwo osób z niepełnosprawnościami w życiu społecznym, zawodowym i w dostępie do edukacji. Według stanu na koniec 2024 r. w ramach programu przyznano dofinansowanie 375 osobom z niepełnosprawnościami z terenu Gdyni.

Od listopada 2022 r. gdyński samorząd realizuje dwa zadania: „**Mieszkanie dla absolwenta**” i „**Dostępne mieszkanie**” w ramach Programu PFRON „Samodzielność – Aktywność – Mobilność!”. Celem pierwszego jest wzrost niezależności osób z niepełnosprawnościami oraz ułatwienie im aktywności zawodowej i społecznej poprzez zapewnienie samodzielnego mieszkania spełniającego indywidualne kryterium dostępności. W wyniku otwartego naboru, do końca 2024 r. do udziału zaangażowano 3 osoby. Celem drugiego programu jest wzrost niezależności osób z niepełnosprawnościami oraz ułatwienie im aktywności zawodowej i społecznej poprzez zapewnienie mieszkania wolnego od barier architektonicznych jako podstawy samodzielnego realizowania planów zawodowych i społecznych. W wyniku otwartego naboru do końca 2024 r. wpłynęły 1 wniosek (zrealizowany).

W 2024 r. Gdynia otrzymała dofinansowanie ze środków Funduszu Solidarnościowego w wysokości 1 840 518,60 zł w ramach resortowego Programu Ministra Rodziny i Polityki Społecznej „**Asystent osobisty osoby niepełnosprawnej**” – edycja 2024. W ramach Programu zapewniono usługę asystencji osobistej mającej na celu umożliwienie prowadzenia przez osoby z niepełnosprawnościami bardziej aktywnego i samodzielnego życia (196 asystentów wykonało łącznie 41 317 godzin usług na rzecz 187 osób z niepełnosprawnościami).

Ponadto w 2024 r. udzielono dofinansowania PFRON do: zaopatrzenia w sprzęt rehabilitacyjny, przedmioty ortopedyczne i środki pomocnicze (757), likwidacji barier architektonicznych, w komunikowaniu i technicznych (125), uczestnictwa w turnusach rehabilitacyjnych (413). W 2024 r. ramach udzielonych dofinansowań PFRON zwiększyła się liczba odbiorców – odnotowano 20-30% wzrost liczby odbiorców korzystających z dofinansowania w 2024 r. względem 2023 r.

Tabela 27. Liczba osób, które skorzystały z programów na rzecz osób z niepełnosprawnościami w latach 2020-2024

	2020	2021	2022	2023	2024
Dofinansowanie PFRON do zaopatrzenia w sprzęt rehabilitacyjny, przedmioty ortopedyczne i środki pomocnicze	558	550	662	608	757
Dofinansowanie PFRON do likwidacji barier architektonicznych, w komunikowaniu i technicznych	115	164	124	97	125
Dofinansowanie uczestnictwa w turnusach rehabilitacyjnych ze środków PFRON	136	378	453	344	413
Uczestnictwa w warsztatach terapii zajęciowej (współfinansowane ze środków PFRON)	138	138	143	143	143
Program „Aktywny Samorząd”	240	262	280	297	375
Program PFRON „Samodzielność – Aktywność – Mobilność!”: Dostępne mieszkanie	N/D	N/D	N/D	1	1
Program PFRON „Samodzielność – Aktywność – Mobilność!”: Mieszkanie dla absolwenta	N/D	N/D	N/D	0	3
Program Ministra Rodziny i Polityki Społecznej „Asystent osobisty osoby niepełnosprawnej”	36	71	976	232	187
Program Ministra Rodziny i Polityki Społecznej „Opieka wytchnieniowa”	12	50	162	182	167

Źródło: Opracowanie własne na podstawie danych Gdyńskiego Centrum Zdrowia.

Gdynia od 25 lat konsekwentnie realizuje politykę społeczną mającą na celu pełne i aktywne uczestnictwo osób z niepełnosprawnościami w życiu miasta, m.in. w lutym i marcu 2024 r. zorganizowano osiem spotkań w gdyńskich bibliotekach, podczas których rozmawiano nie tylko o książkach i sile marzeń, ale także o roli psa asystującego w życiu osoby z niepełnosprawnością.

Jedną z kluczowych inicjatyw miasta jest cykliczny konkurs „**Gdynia bez barier**”, którego celem jest wyróżnienie instytucji, organizacji i osób prywatnych przełamujących stereotypy w postrzeganiu osób z niepełnosprawnościami. W lipcu 2024 r. wspólnie z Fundacją Avalon zorganizowano **punkt konsultacyjny dotyczący pomocy osobom z niepełnosprawnością** np. porady prawne, założenie subkonta 1%. Zorganizowano również spotkanie dotyczące dostępności w turystyce „Podróże bez barier. O dostępności i dostosowaniu podróży dla OzN”.

Z okazji Międzynarodowego Tygodnia Psa Asystującego stworzono spot uwrażliwiający na tematykę psów asystujących. Spot wykorzystywany był m.in. podczas pięciu edukacyjnych spotkaniach w przedszkolach oraz dwóch wakacyjnych wydarzeniach „Chodźcie na plac Kaszubski”. Wydarzenia te koncentrowały się na przełamaniu stereotypów dotyczących osób z niepełnosprawnościami i ich psów asystujących.

W czwartym kwartale 2024 r. ruszył nowy projekt „**Gdynia dostępna dla wszystkich**”, dzięki któremu mieszkańcy przy współpracy z Radami Dzielnic mogą zgłaszać miejsca wymagające poprawy dostępności w swoich dzielnicach. Projekt ma na celu analizę potrzeb mieszkańców wszystkich dzielnic w mieście m.in. w zakresie dostępności.

W 2024 r. w ramach **działań na rzecz osób z niepełnosprawnością** zrealizowano m.in.:

- Wydano 51 zaleceń dot. dostępności wydarzeń kulturalno-sportowych dla osób ze szczególnymi potrzebami,
- Przeprowadzono konsultacje społeczne – analizę potrzeb mieszkańców, osób ze szczególnymi potrzebami pod kątem opracowania strategii dotyczącej osób z niepełnosprawnościami na lata 2025-2029,
- Prowadzono spotkania Zespołu ds. dostępności osobom ze szczególnymi potrzebami w obiektach użyteczności publicznej należących do Gminy Miasta Gdyni oraz koordynowano jego działania,
- Prowadzono spotkania Gdyńskiej Rady Rodziny z Niepełnosprawnością oraz koordynowano jej działania (w szczególności propagowano ideę edukacji włączającej, szkoły w kręgach wsparcia, AAC-komunikację alternatywną i wspierane podejmowanie decyzji. Opracowano dokument „Zalecenia do realizacji gdyńskiej edukacji włączającej w oparciu o model szkoły w kręgach wsparcia”,
- Wspólne z Komendą Policji w Gdyni Wydziałem Ruchu Drogowego oraz funkcjonariuszami dzielnicowymi Chwarzno-Wiczlino zainicjowano działania uwrażliwiająco-prewencyjne, które mają na celu edukowanie, aby nie dopuszczać do nieprawidłowych zachowań użytkowników hulajnóg i rowerzystów;
- Zapewniono szkolenie dla zespołu obsługi widza Teatru Muzycznego w Gdyni „Teatr dostępny dla wszystkich. Teatr bez barier”,
- Udział w konferencji dla dyrektorów gdyńskich szkół "Vademecum Dyrektora". Prelekcja na temat działań Wydziału Dostępności oraz pozostałych jednostek UMG w zakresie wsparcia uczniów i rodziców z niepełnosprawnością,

- o Na bieżąco wspierano mieszkańców w zakresie poprawy dostępności przestrzeni wspólnych oraz ich mieszkań.

Wsparcie kryzysowe

W 2024 r. w ramach „**Gminnego Programu Przeciwdziałania Przemocy Domowej i Ochrony Osób Doznających Przemocy Domowej na lata 2024-2027**” wszczęto ogółem 329 procedur „Niebieskie Karty” (pNK), a także przyjęto 122 informacje dotyczące podejrzenia występowania przemocy domowej, dla których również powołano Grupy Diagnostyczno-Pomocowe (GPD).

- o W ramach działalności **Specjalistycznego Ośrodka Wsparcia dla Osób Doświadczających Przemocy Domowej** oraz **Ośrodka Interwencji Kryzysowej** zapewniono: pomoc psychologiczną dla osób doświadczających przemocy i rodzin w kryzysie (533 konsultacje dla 219 osób oraz 1662 konsultacje interwencyjne dla 403 osób); psychoterapię indywidualną (1094 sesje indywidualne dla 61 osób); grupę wsparcia dla osób doświadczających przemocy (23 osoby/35 spotkań grupowych); grupę samopomocową dla osób doświadczających przemocy (9 osób/9 spotkań grupowych); grupę warsztatową dla mężczyzn (Do)Tarcia (9 osób/15 spotkań grupowych); program korekcyjno-edukacyjny dla osób stosujących przemoc domową (53 osoby/48 spotkań grupowych/61 konsultacji indywidualnych); poradnictwo prawne (46 osób/65 konsultacji), pomoc lekarską dla osób doznających przemocy (4 osoby/10 konsultacji); pomoc socjalną dla osób doznających przemocy (48 osób/247 konsultacji). Ze wsparcia obu jednostek skorzystało łącznie 769 osób. Udzielono pomocy w postaci schronienia i zapewnienia potrzeb bytowych w Hostelu dla osób doświadczających przemocy (skorzystały 23 osoby, w tym 12 dzieci), prowadzonym przez Specjalistyczny Ośrodek Wsparcia dla Ofiar Przemocy Domowej. Zapewniono dyżur całodobowego telefonu interwencyjnego Ośrodka Interwencji Kryzysowej (4 295 zgłoszeń)
- o Prowadzono **telefon zaufania** dla dzieci i młodzieży "Co u Ciebie?" pod numerem 585 00 88 85. Dyżury prowadzą psychologowie i młodzi ludzie kończący studia psychologiczne, którzy przeszli specjalistyczne szkolenie. W Gdyni działa również ogólnopolski telefon zaufania 116 111, który jest dostępny całodobowo, 7 dni w tygodniu. W 2024 r. udzielono wsparcia poprzez 976 telefonów interwencyjnych oraz 2 283 czatów. Łącznie nawiązano współpracę z 59 stażystami – przeszkolonymi studentami i absolwentami psychologii.
- o Specjalistyczny Ośrodek Wsparcia dla Osób Doznających Przemocy Domowej w ramach Programu oddziaływań psychologiczno-terapeutycznych dla osób stosujących przemoc domową na lata 2024-2026 oraz Programu oddziaływań korekcyjno-edukacyjnych dla osób stosujących przemoc domową na lata 2024-2026 objął wsparciem 344 osoby.
- o Ośrodek Interwencji Kryzysowej (OIK) udzielił m.in. pomoc psychologiczną dla osób i rodzin w kryzysie (1 662 konsultacji interwencyjnych dla 403 osób) oraz prowadził całodobowy dyżur telefonu interwencyjnego (4 295 zgłoszeń). Ze wsparcia skorzystały łącznie 425 osoby.

„**Gminny Program Profilaktyki i Rozwiązywania Problemów Uzależnień na lata 2022 - 2025**” tworzy lokalną strategię w zakresie profilaktyki oraz minimalizacji szkód społecznych i indywidualnych wynikających z używania alkoholu i narkotyków oraz innych zagrożeń i uzależnień. Na realizację Programu przeznaczono i wydatkowano środki pochodzące z opłat za korzystanie przez podmioty gospodarcze z zezwoleń na sprzedaż napojów alkoholowych oraz z opłat za sprzedaż napojów alkoholowych w opakowaniach o ilości nominalnej napoju nieprzekraczającej 300 ml. Łączne wpływy z tego tytułu do budżetu Gminy Miasta Gdyni wyniosły w 2024 r. - 9 965 944,15 zł. Na realizację zadań wynikających z Gminnego Programu Profilaktyki i Rozwiązywania Problemów Uzależnień w 2024 r. zaplanowano środki finansowe w wysokości 13 098 290,59 zł, z czego zostało wydatkowane 12 013 525,36 zł w tym:

- o 11 111 494,06 zł na rozwiązywanie problemów związanych z alkoholem;
- o 594 756,36 zł na rozwiązywanie problemów związanych z narkotykami i uzależnieniami behawioralnymi.

Gdyńskie SPOTY – placówki wsparcia dziennego, działające w ramach Gminnego Programu Profilaktyki i Rozwiązywania Problemów Uzależnień w Gdyni na lata 2022-2025. W 2024 r. sieć gdyńskich SPOTów stanowiło 16 placówek wsparcia dziennego. Jedynie 3 z nich prowadził bezpośrednio Zespół Placówek Specjalistycznych, pozostałe 13 prowadziły organizacje pozarządowe wyłonione w konkursie ogłaszanym co 3 lata przez Prezydenta Miasta. W okresie czerwiec - październik 2024 r. Prezydent Miasta ogłosił kolejne konkursy, w wyniku których wyłoniono 11 organizacji pozarządowych, które poprowadzą SPOTy przez kolejne 3 lata. W listopadzie 2024 r. rozpoczęła się działalność kolejnego SPOTu, funkcjonującego w formie pilotażu w CH Riviera. W gdyńskich SPOTach pod koniec 2024 r. było łącznie 471 stałych miejsc dla dzieci i młodzieży. Ze wsparcia sieci skorzystało 900 dzieci.

Miejski Ośrodek Pomocy Społecznej wsparciem udziela także samotnym matkom i rodzinom ubogim. Realizacja zadania polegała na wsparciu samotnych matek i ubogich rodzin oraz pomoc obywatelom Ukrainy, znajdujących się w trudnej sytuacji życiowej poprzez podejmowanie działań o charakterze edukacyjnym, resocjalizującym, pedagogicznym, psychologicznym, doradczym i informacyjnym, także doraźną pomoc rzeczowo-żywnościową. Z pomocy skorzystało 1 383 mieszkańców Gdyni oraz 3 164 obywateli Ukrainy.

Wsparcie seniorów

W ramach Centrów Integracji Społecznej działalność prowadziło **Centrum Aktywności Seniora**, na ten cel miasto wydatkowało 2 054 467 zł. Zapewniono obsługę techniczną i administracyjną obiektów, wyposażenia i urządzeń wykorzystanych dla potrzeb działalności CAS. Sfinansowano wydatki związane z organizowanymi wycieczkami, spotkaniami, piknikami.

W 2024 r. w Centrum Aktywności Seniora czynnie działało 29 seniorów w ramach wolontariatu prowadząc wykłady i lektoraty w ramach Gdyńskiego Uniwersytetu Trzeciego Wieku, warsztaty w ramach zajęć pozauniwersyteckich oraz przekazując swoje zainteresowania i wiedzę podczas spotkań edukacyjnych i rozrywkowych w sześciu miejskich klubach seniora („Chylonia”, „Śródmieście”, „Orłowo”, „Witomino”, „Północ” oraz „Wielki Kack”). Wielu gdyńskich seniorów działało w ramach wolontariatu w 23 klubach skupionych przy organizacjach pozarządowych, spółdzielniach mieszkaniowych czy parafiach, które skupiły łącznie z miejskimi 2 483 osoby. W ramach środków z rad dzielnic animatorzy organizowali wycieczki autokarowe jednodniowe, z których skorzystało łącznie 400 seniorów. Prowadzone były też zajęcia klubowe (gimnastyczne i hobbystyczne), na które zapisało się w ciągu roku 705 osób. W klubach działały również kawiarenki, gdzie Seniorzy mogli skorzystać z kawy i herbaty na miejscu. W 2024 r. było 24 396 odwiedzin w kawiarenkach.

Gdyńska Rada ds. Seniorów działała w oparciu o Zarządzenie nr 3342/21/VIII/R Prezydenta Miasta Gdyni z dnia 16 lutego 2021 r. oraz Zarządzenie nr 619/24/IX/R Prezydenta Miasta Gdyni z dnia 20.11.2024 r. Zgodnie z treścią zarządzenia do składu w/w Rady zostało powołanych dziewięć osób, w tym czterech przedstawicieli Prezydenta Miasta Gdyni, trzech przedstawicieli organizacji pozarządowych oraz dwóch reprezentantów samorządu studentów Gdyńskiego Uniwersytetu Trzeciego Wieku. Gdyńska Rada ds. Seniorów zajmowała się potrzebami osób starszych naszego miasta, wypracowała propozycje konkretnych działań na rzecz realizacji programów związanych z aktywizacją osób starszych.

Gdyński Uniwersytet Trzeciego Wieku funkcjonował w partnerstwie z Pomorską Fundacją Międzypokoleniową w Gdyni na rzecz realizacji projektu pn. Międzypokoleniowe Centrum

Edukacyjno-Terapeutyczne realizowanego w ramach Programu Rozwoju Organizacji Obywatelskich PROO, Edycja 2022 finansowanego przez Narodowy Instytut Wolności. W ramach tej współpracy 14 wykładów prowadzonych było w ramach 8 pracowni: podróżniczej, sztuk pięknych, terapii zajęciowej, zdrowia w podejściu holistycznym, wsparcia seniorów, teatralno-filmowej, historycznej i językowej. W całym roku akademickim na zajęcia zapisało się 1243 studentów. Wykładanych było 37 przedmiotów w tym 50 grup, zajęcia prowadziło 41 wykładowców.


Portal Senior Plus jest wyjątkową wizytówką aktywności gdyńskich seniorów. Prace związane z prowadzeniem portalu uwzględniają działalność bieżącą Miejskich Klubów Seniora oraz instytucji działających na rzecz seniorów. Na szczególną uwagę zasługuje fakt łączenia pokoleń poprzez promowanie różnych przedsięwzięć międzypokoleniowych. Podstawowe dane statystyczne dotyczące projektu Senior Plus przedstawiają się następująco: 68 128 wejść na stronę www.seniorplus.gdynia.pl, 5 789 osób korzystających z Facebooka Seniorplus, 87 obserwujących na portalu x.com (dawniej Twitter), 399 wszystkich subskrypcji naszego kanału na YouTube.

W 2024 r. Seniorzy mieli do wyboru warsztaty i zajęcia hobbystyczne (np. malarstwo, warsztaty teatralne, stylizacja z pasją itp.) oraz gimnastyczne (np. zdrowy kręgosłup, latino, terapia tańcem i ruchem itp.). W całym roku na zajęcia pozauniwersyteckie zapisało się 548 seniorów. Prowadzonych było 15 różnych warsztatów i zajęć, w tym 18 grup. Zajęcia prowadziło 12 wykładowców. Razem w zajęciach edukacyjnych brało udział 1 791 studentów.

W 2024 r. program sportowy realizowany był z partnerami zewnętrznymi w pięciu dzielnicach Gdyni (Śródmieście, Grabówek, Karwiny, Dąbrowa, Wielki Kack) - prowadzono 11 grup. Łącznie z programu sportowego skorzystało 357 seniorów. W swoich siedzibach CAS prowadził również zajęcia ruchowe dla seniorów w ramach zajęć pozauniwersyteckich i klubowych. Seniorzy mieli do wyboru 31 grup m.in. choreoterapię, pilates, latino, terapię tańcem i ruchem, tai-chi, stretching, zdrowy kręgosłup, gimnastykę usprawniającą itp. Zajęcia ruchowe skupiły w sześciu siedzibach skupiły około 506 uczestników.

Koordynacja zadań „**Organizacja czasu wolnego Gdynia 55+**” (prowadzenie i tworzenie klubów seniora oraz sport, turystyka i rekreacja). W 2024 r. ogółem 18 organizacji pozarządowych realizowało 19 zadań w ramach ogłoszonych konkursów grantowych, w tym 9 organizacji realizowało 9 zadań w ramach konkursu dotyczącego prowadzenia klubów seniora na lata 2024-2025. Również w trybie uproszczonym 19a wykonywanych było 8 zadań na rzecz seniorów przez 6 organizacji pozarządowych. Liczba adresatów: 2 403.

W ramach **Gdyńskiego programu wspierania seniorów i zdrowego starzenia się na lata 2022-2025:** świadczone usługi opiekuńcze, specjalistyczne usługi opiekuńcze oraz usługę dziennej i całodobowej opieki wytchnieniowej, zapewniono dostęp do usługi teleopieki oraz usług interwencyjnych, realizowanych przez opiekunów GCUO, a także do usług sąsiedzkich, realizowano usługę asystencji osobistej, w ramach której zapewniono m.in. wsparcie asystenta w wyjściu, powrocie lub dojazdach w wybrane przez uczestników miejsca (m.in. wizyty lekarskie) oraz podejmowaniu aktywności życiowej, dofinansowano ze środków PFRON zakup sprzętu rehabilitacyjnego oraz likwidację barier w komunikowaniu się, architektonicznych i technicznych, a także udział w turnusach rehabilitacyjnych; kontynuowano realizację Programu Aktywny Samorząd, prowadzono rehabilitację, zajęcia aktywizacyjne, terapie zajęciowe w ramach opieki całodobowej o charakterze czasowym, prowadzono Gdyński Uniwersytet Trzeciego Wieku, Program Gdynia 55+, programy sportowe, zajęcia pozauniwersyteckie oraz klubowe, prowadzono pracę socjalną, zapewniono opiekę stałą w domach pomocy społecznej – w gminnym Domu Pomocy Społecznej w Gdyni przy ul. Pawiej oraz w ponadgminnych domach pomocy społecznych, świadczone konsultacje specjalistyczne, prowadzono mieszkania wspomagane i wspierane opatrzone paletą usług opiekuńczych i specjalistycznych.

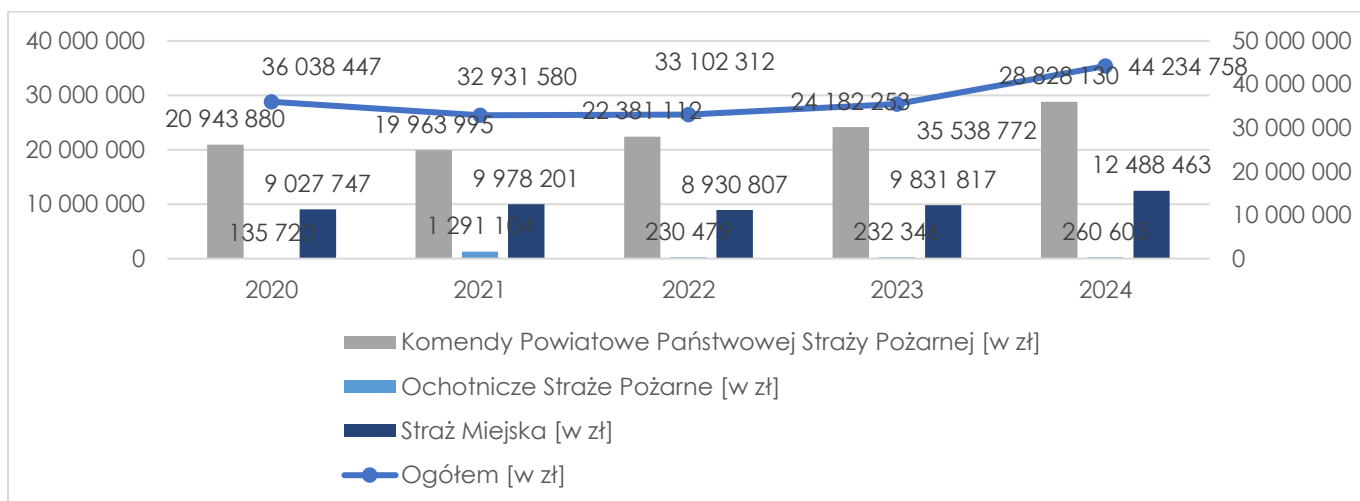


17. Bezpieczeństwo

Zapewnienie poczucia bezpieczeństwa to fundament, bez którego samorząd nie mógłby prawidłowo funkcjonować. Do zadań gminy należy w szczególności zapewnienie bezpieczeństwa w miejscach publicznych i na drogach, w tym celu Gdynia podejmowała współpracę z wojewódzkimi i państwowymi jednostkami, ale zapewniono funkcjonowanie Straży Miejskiej. W ramach dbania o bezpieczeństwo mieszkańców Gdynia realizuje także zadania z zakresu reagowania na sytuacje kryzysowe, ochrony przeciwpożarowej i przeciwpowodziowej.

W 2024 r. **wydatki miasta w dziale „Bezpieczeństwo publiczne i ochrona przeciwpożarowa”** wyniosły 44 234 758 zł i stanowiły 98,6% założonego planu na ten rok oraz 1,86 % wszystkich wydatków. W latach 2021-2024 zauważyć można wyraźny wzrost wydatkowanej kwoty, rok do roku, w zakresie utrzymania bezpieczeństwa w mieście – odnotowano niemal 38% wzrost w 2024 r. względem 2021 r. W 2024 r. najwyższa kwota z budżetu miasta Gdyni trafiła do Komendy Powiatowej Straży Pożarnej (28 828 130 zł) oraz do Straży Miejskiej (12 488 463 zł).

Wykres 75. Wydatki w dziale „Bezpieczeństwo publiczne i ochrona przeciwpożarowa” ogółem oraz na Komendę Powiatową Straży Pożarnej, Ochotnicze Straże Pożarne oraz Straż Miejską w latach 2020-2024



Źródło: Opracowanie własne na podstawie Sprawozdań z wykonania budżetu miasta Gdyni za lata 2020-2024.

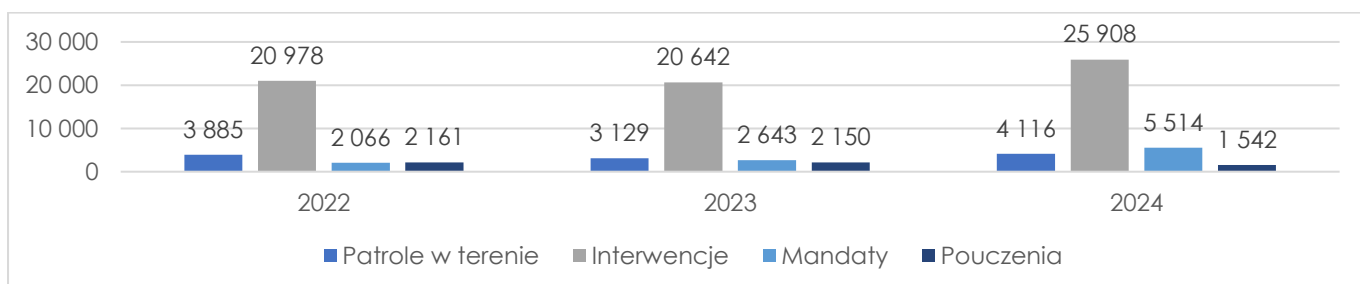
Straż Miejska

W strukturze Straży Miejskiej w Gdyni są trzy Referaty Dzielnicowe (51), Monitoring Służb Dyżurnych i Monitoringu Wizyjnego Miasta (29), Referat ds. Ochrony Urzędu (11), Referat ds. Ochrony Środowiska i Profilaktyki Społecznej (3), Samodzielne stanowisko ds. Wykroczeń, Skarg i Analiz (2), ale także Komenda Straży Miejskiej (6). W 2024 r. liczba aktywnych zatrudnionych wyniosła 102 osoby, z czego 50% stanowili pracownicy Referatów Dzielnicowych.

Wśród działań Straży Miejskiej dominują **interwencje**, w 2024 r. stanowiły one niemal 70% wszystkich działań. W 2024 r., względem 2023 r., o ponad ¼ wzrosła liczba podjętych interwencji – najliczniej w tej kategorii występowały interwencje drogowe (12 504), kolejno – interwencje dotyczące zwierząt (4 640), porządku w mieście (3 420), dotyczące osób w kryzysie bezdomności (1 256), związane z alkoholem (966), dotyczące porzuconych samochodów (718), kontrolne (669), dotyczące pomocy prawnej (591), profilaktyczne (369). W 2024 r. o 32% wzrosła liczba odbytych patroli w terenie oraz o ponad 100% (dwukrotny wzrost) – liczba wystawionych mandatów. W latach 2022-2024 odnotowano także 2,5-krotny wzrost w sumie kwot wystawionych mandatów – w 2022 r. suma wyniosła 270 550 zł, a w 2024 r. – 635 470 zł, ale także wzrost w liczbie założonych blokad na koła samochodu – w 2022 r. założono 1 836 blokad, a w 2024 r. – 4 529, co daje również ponad dwukrotny wzrost. Spadek odnotowano jedynie w liczbie pouczeń – o niemal 30% mniej pouczeń za wykroczenia w 2024 r. (względem 2023 r.).

W 2024 r. zgłoszenia kierowane do Straży Miejskiej (524) poprzez narzędzie Asystenta Mieszkańca stanowiły 14,3% wszystkich zgłoszeń (3 667).

Wykres 76. Działania Straży Miejskiej w Gdyni w latach 2022-2024



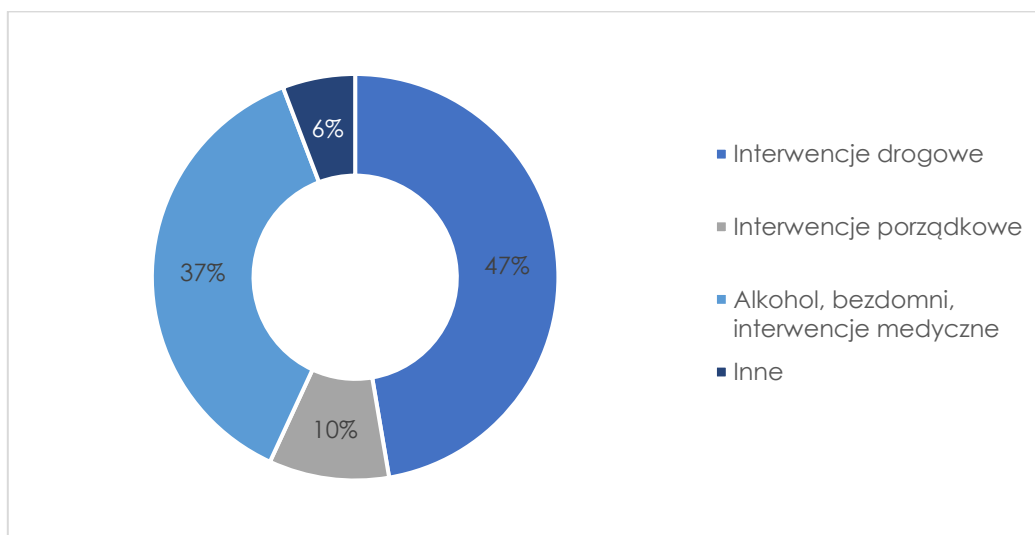
Źródło: Opracowanie własne na podstawie danych Straży Miejskiej w Gdyni.

Straż Miejska w Gdyni podejmuje także **działania dotyczące zwierząt**, takie jak: interwencje przy rannych zwierzętach, zapobieganie bezdomności zwierząt, przeciwdziałanie zagrożeniom dla zdrowia ludzi, edukacja na temat bezpiecznego zachowania wobec dzikich zwierząt, odebranie zwierząt dotychczasowemu właścicielowi. W 2024 r. odnotowano 4 640 zgłoszeń dotyczących zwierząt, to o niemal 30% zgłoszeń więcej względem 2022 r. Bezspornie dużym wyzwaniem dla Straży Miejskiej są dziki w przestrzeni miasta – w 2024 r. odnotowano 1 940 zgłoszeń dotyczących dzików, to również wzrost w liczbie zgłoszeń o niemal 60% względem 2022 r.

W 2024 r. Straż Miejska realizowała także szereg działań profilaktycznych: kontrola szkół (147), spotkania z dziećmi i młodzieżą (305), kontrole punktów sprzedaży alkoholu (4).

Przeprowadzono także **kontrole zbiorników bezodpływowych** – trzy referaty Dzielnicowe wykonały łącznie 201 kontrole. Wdrażano także działania wynikające z uchwały nr 39/XXIV/20 Sejmiku Województwa Pomorskiego z dnia 28 września 2020 r., zgodnie z którymi: do 31 sierpnia 2024 r. konieczna była wymiana kominów i innych miejscowych ogrzewaczy pomieszczeń na takie, które spełniają wymogi ekoprojektu oraz od 1 września 2024 r. wprowadzono zakaz eksploatacji kotłów na węgiel lub drewno niespełniających wymogów dla klasy 3 oraz nieposiadających tabliczki znamionowej – 1 520 (1 762).

Wykres 77. Działalność Monitoringu Wizyjnego Miasta Gdyni w 2024 r. [w %]



Źródło: Opracowanie własne na podstawie danych Straży Miejskiej w Gdyni.

Monitoring wizyjny miasta Gdyni to system kamer, który umożliwia rejestrowanie obrazu i śledzenie aktywności na ulicach i w innych publicznych przestrzeniach. Obejmuje swym zasięgiem większość dzielnic. Gospodarzem monitoringu jest Straż Miejska i operatorzy cywilni na dziesięciu stanowiskach. W 2024 r. większość zdarzeń odnotowanych w Monitoringu Wizyjnym Miasta stanowiły interwencje drogowe (47%), kolejno – interwencje dotyczące alkoholu i osób bezdomnych (37%) oraz interwencje porządkowe (10%). Na funkcjonowanie systemu monitorowania miasta w 2024 r. wydatkowano kwotę 768 655 zł.

W zakresie zrealizowanych zmian w 2024 r. do najważniejszych należy zakup dwóch nowych pojazdów patrolowych oraz nowego pojazdu Ekopatrolu. Dodatkowo, dostosowano strukturę Straży Miejskiej w Gdyni do aktualnych zadań i możliwości wprowadzając nowy Regulamin Organizacyjny oraz program motywacyjny dla referatów wdrażających zmiany.

Straż Pożarna

Komenda Miejska Państwowej Straży Pożarnej w Gdyni zajmuje się zapewnieniem bezpieczeństwa przeciwpożarowego i ratowniczego na terenie miasta. W ramach swoich działań promuje prewencję pożarową, organizuje ćwiczenia i szkolenia, a także prowadzi interwencje w sytuacjach zagrożenia.

W ramach Straży Pożarnej w Gdyni, według stanu na koniec 2024 r., zatrudnionych było 198 osób. Łącznie przeprowadzono 2 572 interwencji, w ramach których poszkodowanych w pożarach było 27 osób, a szacunkowa suma strat wyniosła 18 180 zł. W 2024 r. odnotowano 367 pożarów na terenie Gminy Miasta Gdyni oraz 1 793 miejscowych zagrożeń, do których zaliczamy: m.in. rozpoznawanie zagrożeń bez wprowadzania jednostek do działań, zabezpieczenie prac pożarowo niebezpiecznych, zabezpieczenie imprez masowych, zabezpieczenie lądowania, asystę jednostek straży pożarnej, współpracę z BOR przy zabezpieczeniu osób podlegających ochronie.

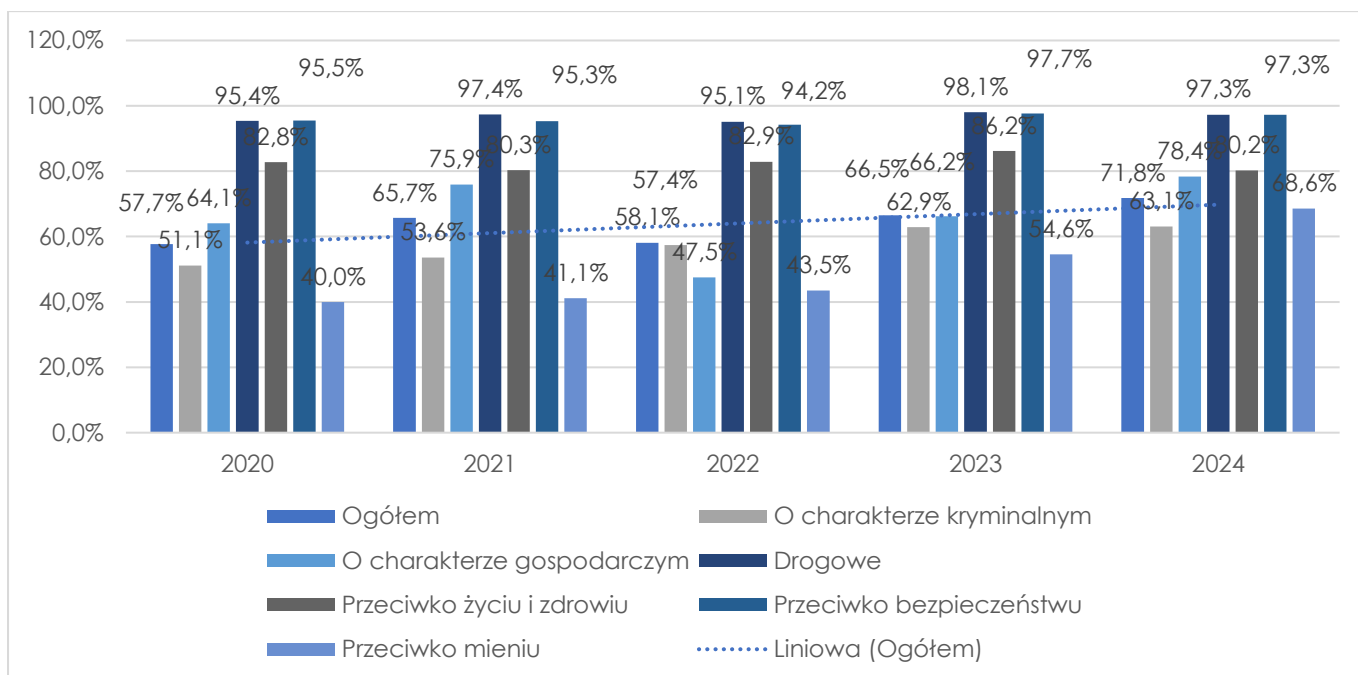
Ponadto, strażacy gdyńscy realizowali akcje edukacyjne dla najmniejszych mieszkańców miasta – m.in. zajęcia edukacyjne w Sali Ognik prowadzonej przez strażaków – zajęcia przeznaczone są dla dzieci z przedszkoli i początkowych klas szkół podstawowych (wiek od 5 do 9 lat). W dniu 24 maja 2024 r. odbyło się uroczyste odznaczenie i wyróżnienie najbardziej zasłużonych gdyńskich strażaków. Pomorski komendant wojewódzki PSP z okazji Dnia Strażaka wyróżnił nagrodami finansowymi 10 funkcjonariuszy, natomiast Prezydent Gdyni z okazji Dnia Strażaka wyróżniła nagrodami finansowymi 11 funkcjonariuszy Komendy Miejskiej PSP w Gdyni.

Policja

Na działalność komendy wojewódzkiej Policji w Gdyni w 2024 r. wydatkowano kwotę 28 828 130 zł. W 2024 r. kwota przeznaczona na działalność Policji była rekordowa względem poprzednich lat. Ze środków własnych gminy przeznaczonych na wspieranie działań Policji dofinansowano nagrody dla funkcjonariuszy wyróżniających się w służbie – 30 000 zł. Podczas gali w dniu 25 lipca 2024 r. za wzorowe wypełnianie obowiązków służbowych na rzecz bezpieczeństwa mieszkańców Gdyni prezydent Aleksandra Kosiorek wyróżniła 15 policjantów, którzy najbardziej zaangażowali się w służbę.

Według stanu na koniec 2024 r. liczba etatów w gdyńskiej Policji w przeliczeniu na pełne etaty wyniosła 705 etatów, z czego zatrudnionych było 615 osób. W latach 2020-2024 o ponad 14 p.p. (z 57,7% do 71,8%) wzrósł **wskaźnik wykrywalności przestępstw** na terenie Gdyni. Wskaźnik ten to miara, która pokazuje jaki odsetek wszystkich stwierdzonych przestępstw wykryto przez organy ścigania. Wykrywalność przestępstw rośnie, co oznacza, że coraz więcej sprawców przestępstw zostaje ustalonych i ściganych. Największy wzrost wskaźnika odnotowano w kategorii „przeciw mieniu” – o 28,6 p.p. (z 40% do 68,6%) wzrosła wykrywalność tych przestępstw w latach 2020-2024. Przestępstwa przeciwko mieniu w polskim prawie obejmują różnorodne czyny, które naruszają prawo własności lub inne prawa majątkowe. Zaliczają się do nich kradzież, rozbój, przywłaszczenie, oszustwo, zniszczenie mienia i inne. Właśnie dlatego, że kategoria przestępstw przeciwko mieniu jest tak szeroka, w 2024 r. była to najbardziej liczna grupa przestępstw – stanowiła 72% wszystkich stwierdzonych w danym roku (4 718 z 6 582 ogółem). Natomiast najwyższa wykrywalność w analizowanych latach wystąpiła wśród przestępstw drogowych (97,3%) oraz przeciwko bezpieczeństwu powszechnemu i bezpieczeństwu w komunikacji (97,3 %).

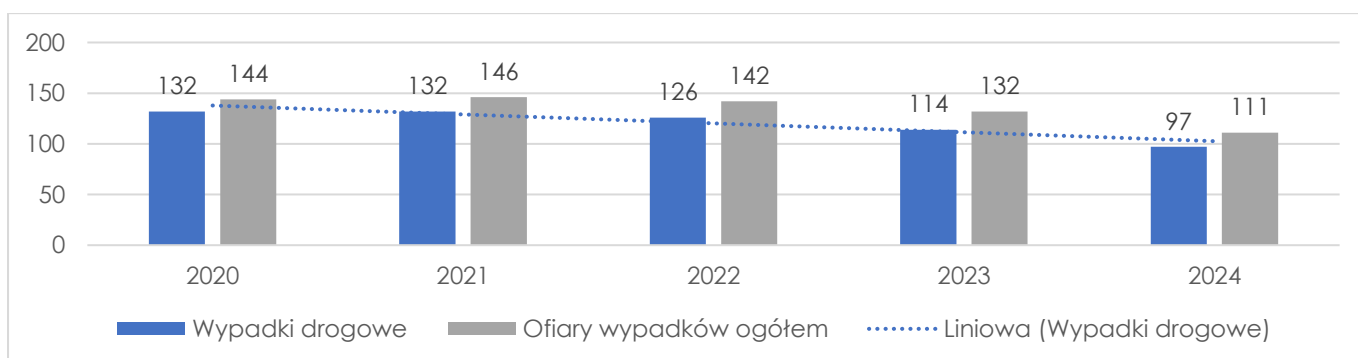
Wykres 78. Wskaźnik wykrywalności przestępstw w latach 2020-2024 [w %]



Źródło: Opracowanie własne na podstawie danych Policji w Gdyni.

W latach 2020-2024 znacząco spadła liczba **wypadków drogowych** – spadek o 27% (ze 132 na 97). W 2024 r. liczba ofiar wypadków drogowych wyniosła 144, w tym: liczba zabitych - 3 osoby, a rannych – 142 osoby.

Wykres 79. Liczba wypadków drogowych w Gdyni oraz ofiary w tych wypadkach w latach 2020-2024



Źródło: Opracowanie własne na podstawie danych Policji w Gdyni.

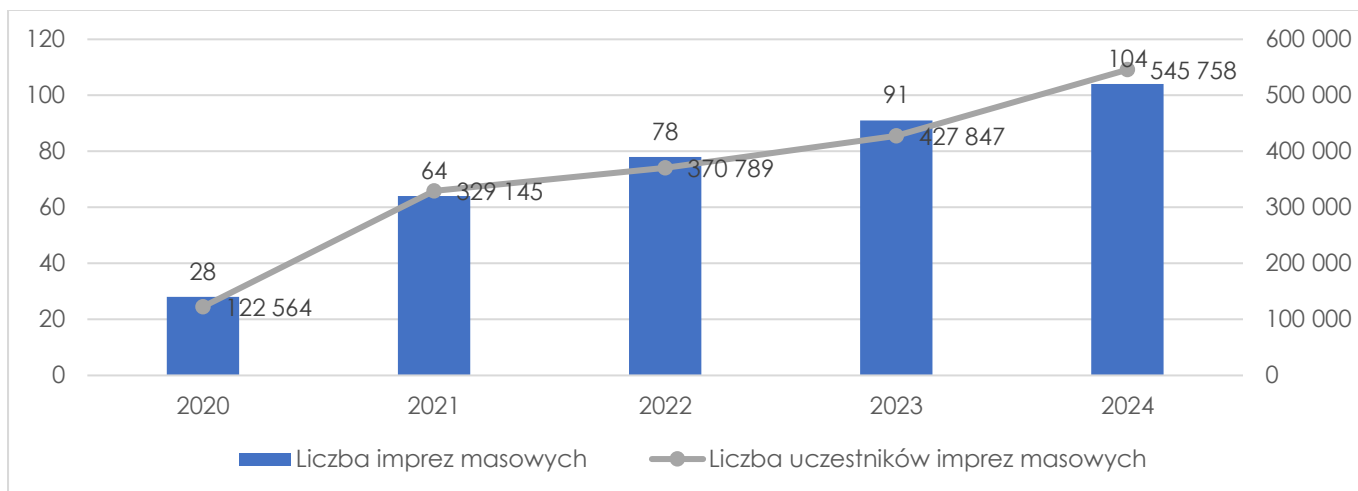
Imprezy masowe

W 2024 r. w Gdyni odbywało się wiele imprez masowych, zarówno sportowych, jak i rozrywkowych. Do najważniejszych należały Open'er Festival oraz Lato Zaczyna się w Gdyni: Cudawianki. Ponadto, Gdynia była gospodarzem Gdynia Sailing Days 2024 oraz 27. Ogólnopolskich Spotkań Podróżników, Żeglarzy i Alpinistów, Kolosy 2024. Imprezy masowe w Gdyni, podobnie jak w innych miastach, są regulowane prawnie i wymagają odpowiednich zezwoleń. Definicja imprezy masowej obejmuje wydarzenia sportowe, artystyczne i rozrywkowe, w których uczestniczy co najmniej 1000 osób na terenie otwartym lub 500 osób w zamkniętych obiektach.

W 2024 r. w Gdyni i w całej Polsce zorganizowano więcej imprez masowych niż w 2023 r. Z danych GUS wynika, że w 2024 r. w Polsce zorganizowano 6,9 tys. imprez masowych, które zgromadziły 28,2 mln uczestników, co oznacza wzrost liczby imprez o 8,7% i wzrost liczby uczestników o 4,7% w porównaniu z rokiem poprzednim. Z roku na rok rośnie liczba organizowanych w Gdyni imprez

masowych – w latach 2020-2024 odnotowano niemal 4-krotny wzrost liczby imprez masowych (28 w 2020 r. – 104 w 2024 r.). Imprezy masowe zorganizowane w Gdyni w 2024 r. stanowiły 22% wszystkich (479) imprez zorganizowanych w województwie pomorskim w danym roku.

Wykres 80. Liczba organizowanych imprez masowych i uczestnicy tych imprez w latach 2020-2024



Źródło: Opracowanie własne na podstawie danych Wydziału Spraw Społecznych UM Gdyni.

W 2024 r. Komisariat Policji w Gdyni-Śródmieściu zorganizował festyn edukacyjno-informacyjny dla dzieci pod hasłem „Bezpieczne wakacje” na plaży miejskiej w Gdyni. Zaproszone poza policją inne służby, aby pokazywać m. in. jak udzielić pierwszej pomocy drugiej osobie. Podczas festynu najmłodszy mogli zobaczyć, co przygotowały służby na specjalnych stanowiskach. Atrakcje przygotowali: Komenda Miejska Policji w Gdyni, Straż Miejska, Grupa Ratownictwa Specjalnego "GRS PCK Trójmiasto", Komenda Miejska PSP w Gdyni, Pomorski Oddział Straży Granicznej i Ochotnicze Pogotowie Ratunkowe.

W 2024 r. prowadzona była także akcja „**Bezpieczna droga do szkoły**”, w ramach której w okolicach szkół pojawiło się więcej wspólnych patroli policji i straży miejskiej. Funkcjonariusze w ramach akcji zwracali uwagę na wszystkie nieprawidłowe zachowania uczestników ruchu drogowego. Akcja realizowana była przez cały wrzesień, natomiast współpraca policji i straży miejskiej ma charakter długofalowy i kontynuowana była przez cały rok szkolny.

Gdyńskie Centrum Sportu od 1998 r. organizuje **kąpieliska** w 4 dzielnicach miasta, tj. Babich Dołach (100 m), Śródmieściu (200 m), Redłowie (100 m) i Orłowie (100 m) na terenie Gminy Gdynia. Są one czynne w godzinach 9.30-17.30. Strzeżone kąpieliska funkcjonują od 21 czerwca (Śródmieście) oraz od 1 lipca (Babie Doły, Redłowo i Orłowo) do końca sierpnia. Każdego dnia bezpieczeństwa plażowiczów w Gdyni strzeże 31 ratowników wyposażonych w profesjonalny sprzęt: 4 łodzi motorowych, 1 skuter z platformą ratowniczą, 2 pojazdy ATV, deski ratownicze Rescue Board, sprzęt łączności i inne niezbędne wyposażenie, dzięki czemu ratownicy przygotowani są do przeprowadzenia szybkich i skutecznych interwencji. Na każdym kąpielisku morskim w Gdyni znajduje się defibrylator AED. Piąty defibrylator znajduje się na wyposażeniu Grupy Interwencyjnej Ratownictwa Wodnego. Sytuację na gdyńskich plażach można sprawdzić na stronie: www.plaze.gdyniasport.pl.

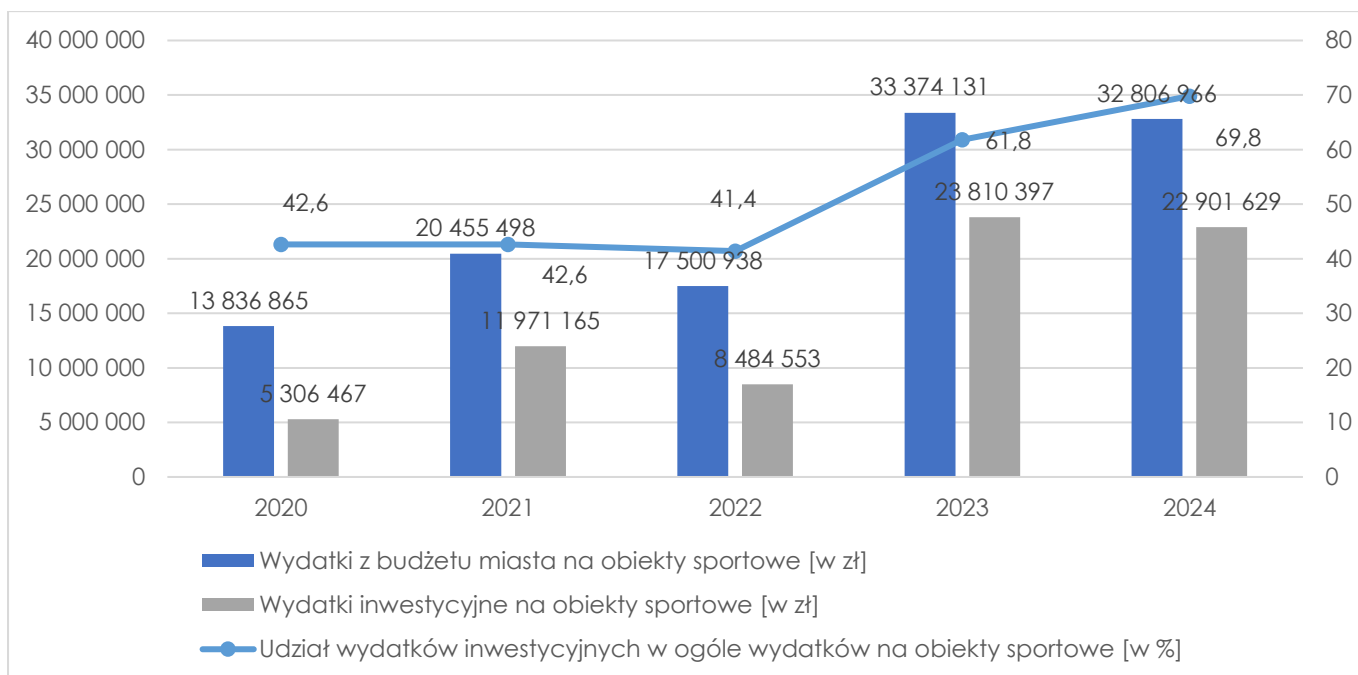


18. Sport i rekreacja

Sport w Gdyni to nie tylko forma aktywności, ale część codziennego życia mieszkańców, którzy w pełni wykorzystują liczne obiekty sportowe oraz miejskie przestrzenie do uprawiania różnych dyscyplin. Gdynia w ostatnich latach zyskała silną pozycję jako miasto sportowe, to za sprawą istnienia na terenie miasta znaczących obiektów sportowych oraz odbywających się w mieście międzynarodowych imprez sportowych. Celem działalności Gdyńskiego Centrum Sportu jest realizacja zadań Gminy Miasta Gdyni w zakresie kultury fizycznej, sportu i rekreacji. Zadania jednostki realizowane są zgodnie ze statutem GCS, na podstawie zarządzeń Prezydenta Miasta Gdyni oraz uchwał Rady Miasta Gdyni.

Gdynia sukcesywnie rozbudowuje **miejską infrastrukturę sportową**, tworząc tym samym estetyczną i funkcjonalną przestrzeń do uprawiania sportu dla użytkowników w każdym wieku. W latach 2023-2024 znacząco wzrosły wydatki z budżetu miasta Gdyni na obiekty sportowe. W 2024 r. odnotowano ponad dwukrotny wzrost względem 2020 r.

Wykres 81. Wydatki na sport w latach 2020-2024



Źródło: Opracowanie własne na podstawie Sprawozdań z wykonania budżetu miasta Gdyni za lata 2020-2024.

Na bieżące utrzymanie obiektów sportowo-rekreacyjnych w Gdyni w 2024 r. wydatkowano kwotę 9 083 253 zł. W ramach tej kwoty dokonano przeglądów, napraw i konserwacji, które zapewniły utrzymanie wysokich standardów w zakresie bezpieczeństwa obiektów. W 2024 r. funkcjonowały obiekty przy ul. Olimpijskiej, Narodowy Stadion Rugby, Stadion Miejski, Przystań Jachtowa Marina Gdynia, **Hala Sportowo - Widowiskowa Gdynia Arena i Lodowiska:**

- **Kompleks obiektów sportowych przy ul. Olimpijskiej**, tj. boisko o nawierzchni naturalnej (boisko A), boisko o nawierzchni sztucznej (boisko B), Hala Gier, Hala L.A. oraz parking - boiska o nawierzchni sztucznej, jak i nawierzchni naturalnej, Hala Gier i Hala L.A. poddawane były bieżącym i regularnym zabiegom konserwacyjnym. Na boisku A ułożono nową nawierzchnię pod ławkami rezerwowych. Hala Gier również pełniła rolę bazy treningowej dla gdyńskich sportowych drużyn seniorskich. Na boisku A wymieniono źródła światła na ledowe. Odświeżono pomieszczenia takie jak: salka fitness, korytarz na parterze w administracji GCS oraz pomieszczenie z prysznicami w szatniach przy parkingu;
- **Polsat Plus Arena Gdynia** - w 2024 r. wymieniono kolejną część opraw i źródeł światła na oświetlenie LED. Wymieniono automatykę sterowania systemem wentylacji obiektu. Zwiększono ilość kamer monitoringu CCTV. Wykonano naprawę strefy podkoszowej na płycie boiska;
- **Narodowy Stadion Rugby** - dokonano remontu pomieszczenia siłowni, w tym wymieniono posadzkę oraz zakupiono nowe urządzenia. Dokonywane są sukcesywne wymiany oświetlenia biur i korytarzy oraz oświetlenia awaryjnego na ledowe;
- **Stadion Miejski** - w 2024 r. przeprowadzono kontynuację prac konserwacyjnych konstrukcji stalowej dachu a także wymianę kolejnych nieszczelnych dylatacji wzdłuż ciągów komunikacyjnych. Wymieniono zabezpieczenia antypoślizgowe oraz uszkodzone źródła światła na masztach oświetleniowych. Zlecono konserwację oraz naprawy systemu monitoringu. Wykonano iniekcję żywiczną stropu w rozdzielni głównej budynku w celu uszczelnienia ciekącego sufitu. Dokonano napraw oraz całościowego przeglądu sektora gości po uszkodzeniach spowodowanych przez kibiców klubów gości. Zlecono naprawę

uszkodzonych wzmacniaczy audio odpowiedzialne za nagłośnienie trybun na obiekcie, zlecono wymianę pozostałych ośmiu zraszaczy systemu podlewania murawy;

- o **Marina Gdynia** - w wyniku silnego sztormu uszkodzone zostały maszty flagowe na falochronie wschodnim, które zostały niezwłocznie naprawione. W ramach prac modernizacyjnych zdecydowano się na odnowienie 36-metrowego fragmentu opierzenia falochronu wschodniego. Przeprowadzono również naprawę slipu, który stanowi jedno z najistotniejszych urządzeń w Marinie. Naprawa przywróciła pełną funkcjonalność slipu, umożliwiając bezpieczne wodowanie i wyciąganie łodzi. Wykonano roczny przegląd budowlany budowli hydrotechnicznych w Przystani Jachtowej Marina obejmujący nabrzeża, pomosty z wyposażeniem, dalby, trapy oraz slipy. W ramach przeglądu przeprowadzono również badanie kontrolne żurawia stacjonarnego. Dodatkowo naprawiono urządzenia zabawowe na placu zabaw na plaży miejskiej w Gdyni Śródmieściu. Wykonano bieżące naprawy dylatacji oraz przeprowadzono odmalowanie falochronów;
- o **Lodowisko przy ul. Kazimierza Górskiego** - w pierwszej połowie roku obiekt tymczasowego lodowiska ze sztucznie mrożoną nawierzchnią funkcjonował do dnia 10 marca 2024 r. Po tym terminie obiekt został zdemontowany, a teren przywrócony do stanu poprzedniego. W drugiej połowie roku lodowisko powstało w tej samej lokalizacji i od 29 listopada 2024 r. funkcjonowało wg harmonogramu. Z lodowiska skorzystało łącznie 32 732 osób;
- o **Lodowisko syntetyczne w Parku Centralnym** - 20 grudnia 2023 uruchomiono lodowisko syntetyczne w Parku Centralnym, które działało do 11 lutego 2024 r. Z lodowiska skorzystało ok 2 500 osób.

W 2024 r. na bieżące utrzymanie obiektów sportowych w dzielnicach wydatkowano kwotę 523 465 zł, co stanowiło 91,9% planu. Przeprowadzono działania zapewniające ich właściwe funkcjonowanie. Obejmowały one naprawy usterek, konserwacje oraz przeglądy, przeprowadzane zgodnie z wymogami przepisów prawa. W 2024 r. przekazano w użytkowanie SI Arka Gdynia kompleks sportowy przy ul. Nauczycielskiej.

Miasto udostępnia także kilkanaście lokalizacji dla mieszkańców na zorganizowanie grilla lub ogniska, które mieszkańcy mogą bezpłatnie zarezerwować. Lista miejsc, gdzie po wcześniejszej rezerwacji legalnie można rozpalić ognisko lub skorzystać z urządzenia do grillowania: teren zieleni w parku Kolibki (palenisko), teren zieleni przy ul. Leśna Polana (palenisko), teren zieleni na Polance Redłowskiej (2 paleniska, 3 istniejące urządzenia do grillowania), teren zieleni przy ul. Rybaków (palenisko), teren zieleni przy ul. Osada Rybacka, przy wejściu na plażę nr 4 (palenisko), teren zieleni przy ul. Sieradzkiej, w pobliżu rzeki Kaczej (palenisko), teren zieleni na rogu ul. Szewczenki/Krauzego (palenisko), teren zieleni przy ul. Swarzewskiej (istniejące urządzenie do grillowania), teren zieleni przy ul. Kopernika „Pastwisko Huzarska” (istniejące urządzenie do grillowania). Do końca czerwca 2024 r. mieszkańcy dokonali ponad 1100 rezerwacji.

W 2024 r. na terenie miasta Gdyni **realizowano inwestycje dotyczące obiektów sportowych we współpracy z Radami Dzielnic** i w ramach **Budżetu Obywatelskiego**. W obiektach będących w administrowaniu Gdyńskiego Centrum Sportu wykonano jedną inwestycję – budowa przyłącza kanalizacji sanitarnej dla Ośrodka Hipoterapii położonego przy ul. Spółdzielczej 4 w Gdyni.

W ramach Budżetu Obywatelskiego w 2024 r. zorganizowano wydarzenia dzielnicowe dla mieszkańców, m.in. zajęcia pn. „Gra z mapą i kompasem”, dzielnicowe festiwale zabawek dmuchanych z elementami rywalizacji sportowej oraz pikniki i festyny, ale także zajęcia sportowe np. pilates, zajęcia samoobrony dla kobiet.

W dzielnicach, w ramach zadań statutowych dzielnic, w 2024 r. organizowano także zajęcia i imprezy sportowo-rekreacyjne dla mieszkańców, zgodne z zadaniami gminy. Najwięcej tego typu wydarzeń odbyło się w dzielnicy Grabówek.

Ponadto organizowano bezpłatne zajęcia sportowe dla gdynian w Przystaniach na ul. Chylońskiej oraz n ul. Śmidowicza.

W 2024 r. w ramach zadań dotacyjnych oraz współpracy miasta Gdyni z organizacjami pozarządowymi dotacji udzielono (na podstawie zawarcia stosownych umów) organizacjom prowadzącym działalność pożytku publicznego na wsparcie 70 zadań publicznych w przedmiocie sportowego szkolenia dzieci i młodzieży oraz organizacji imprez sportowych. W trybie konkursowym udział wzięły 53 organizacje pozarządowe prowadzące działalność pożytku publicznego.

Dla Gdyni **szkolenie dzieci i młodzieży** to fundamentalne zadanie w zakresie sportu. W 2024 r. na sportowe szkolenie dzieci i młodzieży oraz organizację imprez sportowych przyznano kwotę 3 000 000 zł, w tym na sportowe szkolenie dzieci i młodzieży 2 920 000 zł, na organizację w Gdyni imprez sportowych dla dzieci i młodzieży - 80 000 zł. Do Gdyńskiego Centrum Sportu wpłynęło 78 wniosków, wśród których 70 otrzymało dofinansowanie. O wysokości dofinansowania decydowały przede wszystkim: atrakcyjność programowa oferty (w tym wymiar i cykliczność pozalekcyjnych zajęć szkoleniowych), liczba uczestników szkolenia oraz wyniki sportowe uzyskane w zawodach objętych ogólnopolskim systemem współzawodnictwa dzieci i młodzieży. Liderami w wysokości przyznanych środków finansowych były: piłka nożna (750 000 zł), żeglarstwo (520 000 zł), judo (225 000 zł), koszykówka (220 000 zł).

W Gdyni **organizowano i współorganizowano liczne imprezy oraz kampanie o charakterze sportowym**. W 2024 r. w Gdyni odbyły się m.in.:

- o Zawody szkolne ze sportów drużynowych i indywidualnych objęte kalendarzem Wojewódzkiego Szkolnego Związku Sportowego. Wśród większych imprez można wyróżnić: Rozgrywki w Drużynowych i Sztafetowych Biegach Przetajowych, Piłka Nożna, Piłka Siatkowa, Koszykówka, Pływanie drużynowe, Lekkoatletyka. Do udziału w rozgrywkach zgłosiły się łącznie 53 szkoły;
- o **Gdyńskie Poruszenie** - cykl cotygodniowych, darmowych zajęć sportowych dla mieszkańców miasta organizowany przez cały rok. W skład zajęć wchodziły m.in. joga, pilates, zumba dla dorosłych i seniorów, indoor cycling, zajęcia dla kobiet w ciąży, pickleball, zajęcia biegowe, treningi oddechu, fitness, joga śmiechu, zdrowy kręgosłup, zajęcia ruchowe dla osób z niepełnosprawnością ruchową, zajęcia dziecko i jego świat oraz zajęcia nordic walking. Łącznie udział w zajęciach wzięło 23 055 osób;
- o **3x3 Gdynia** - Turniej koszykówki - impreza koszykarska skierowana do dzieci i młodzieży, która odbyła się w kategoriach – od U13 do Open. Udział wzięło blisko 550 zawodników;
- o **Turniej Aktywna Plaża Porshe Centrum Sopot** - turniej piłki siatkowej dla dzieci i młodzieży U-13 i U-15 oraz dla dorosłych w kategorii OPEN. W zawodach udział wzięło przeszło 200 zawodników;
- o **Edycja Aktywnego Lata** - cykl turniejów plażowych w piłce siatkowej, nożnej i rugby odbywających się w lipcu i sierpniu;
- o **Bieg Urodzinowy Gdyni** - w ramach imprezy zorganizowano biegi dzieci i młodzieży w 5 kategoriach wiekowych, bieg dorosłych na 10 km i marsz Nordic Walking na 10 km oraz bieg na dystansie 1 926 m. W imprezie wzięło udział łącznie przeszło 2 766 osób;

- **Bieg Świętojański** - w ramach imprezy przeprowadzono rywalizację biegową dla dzieci i młodzieży na czterech różnych dystansach oraz dorosłych w biegu i Nordic Walking na dystansie 10 kilometrów oraz bieg na dystansie 2024 m. W imprezie wzięło udział łącznie 3 749 osób;
- **Bieg Niepodległości** - w ramach imprezy przeprowadzono rywalizację biegową dla dzieci i młodzieży na czterech różnych dystansach oraz dla dorosłych w biegu i Nordic Walking na dystansie 10 kilometrów. W imprezie wzięło udział łącznie prawie 4 700 osób;
- Festyn pn. Dynia w Gdyni – zabawa, która odbyła się na terenie Adventure Park Kolibki, obejmująca m.in. biegi na orientację z użyciem mapy i kompasu. Organizatorzy przygotowali dla uczestników projektu dwie trasy o różnym stopniu trudności oraz dodatkowe animacje i warsztaty jak „labirynt dyń” i zdobienie dyń oraz słowiańskie inscenizacje i występy. W wydarzeniu wzięło udział 878 uczestników;
- **73. Regaty o „Błękitną Wstęgę Zatoki Gdańskiej”** - Regaty przyciągnęły 86 jachtów. Tegoroczne regaty zapisały się w historii także dzięki udziałowi 89-letniego Czesława Perlickiego, który zdobył wyróżnienie za najstarszego uczestnika;
- **Złot Jachtów z Duszą „Próchno i Rdza”** – 16 edycja – w Gdyni i na wodach Zatoki Gdańskiej spotkało się ponad 30 jednostek pływających. Program zlotu obejmował m.in.: paradę jachtów wzdłuż bulwaru gdyńskiego, zwiedzanie jednostek oraz koncerty szantowe w gdyńskiej Marinie;
- **Gala Gdyńskiego Sportu** – edycja 25 - Gala Gdyńskiego Sportu 2023. Uroczysta gala, podczas której corocznie nagradzani są najlepsi gdyńscy sportowcy w kilku kategoriach takich jak sportowiec roku, nadzieja roku, drużyna roku itp. Laureaci otrzymują statuetki nazywane przez wielu „złotymi żaglami”;
- **Sporty wodne dla miasta z morza i marzeń** - Projekt był realizowany w ramach programu Erasmus+, Europejski Korpus Solidarności, Program Operacyjny Wiedza Edukacja Rozwój, w okresie od czerwca 2024 do grudnia 2024., w formule „job shadowing” (obserwacja pracy), związany ze szkoleniem kadry w zakresie metodyki nauki surfingu i SUP (Stand Up Paddling). Projekt ma na celu upowszechnianie sportów wodnych wśród dzieci i młodzieży, seniorów oraz osób niepełnosprawnych. W związku z realizacją działań projektowych został zakupiony sprzęt w postaci desek SUP i pagajów;
- **Don't diss my ability!** - wsparcie uczniów o specjalnych potrzebach poprzez rozwój edukacji włączającej na terenie miasta Gdyni. Celem projektu jest wdrażanie rozwiązań z zakresu edukacji włączającej, które zakładają wsparcie uczniów z orzeczeniem o niepełnosprawności, zaburzeniami zachowania i emocji oraz z trudnościami w nauce ze szkół ponadpodstawowych z terenu Gdyni. Projekt przewiduje m.in. działania takie jak: stworzenie siłowni dla młodzieży o specjalnych potrzebach, zapewnienie dostępu do zajęć wspierających podstawowe potrzeby rozwojowe oraz integracyjne poprzez parasport (np. siatkówka na siedząco, zajęcia z jogi z elementami relaksacji zajęcia z karate z elementami akrobatyki), zapewnienie dostępu do usług specjalistycznych takich jak doradztwo zawodowe i indywidualne poradnictwo psychologiczne;
- **Program edukacji morskiej „Gdynia na fali”** - Celem programu jest wzmocnienie więzi z morzem i regionem morskim najmłodszych mieszkańców Gdyni, zaznajomienie ich z zasadami zachowania bezpieczeństwa na plaży i w wodzie oraz udzielania pierwszej pomocy. Udział w projekcie wzięło ponad 1500 dzieci.



19. Społeczeństwo obywatelskie

Działania na rzecz integracji społecznej opierać się muszą na założeniu, że Gdynia jest miastem bezpiecznym i przyjaznym wszystkim swoim mieszkańcom niezależnie od płci, wieku, stanu zdrowia, orientacji seksualnej, wyznania czy pochodzenia etnicznego. We wrześniu 2024 r. po raz pierwszy powołano w Gdyni **Pełnomocnika ds. równego traktowania**, który ma za zadanie wspierać działania na rzecz równości i przeciwdziałania dyskryminacji. Oktawia Gorzeńska, wiceprezydentka miasta, odpowiada za kluczowe kwestie dotyczące kobiet, młodzieży oraz migrantów.

Współpraca z organizacjami pozarządowymi

Gdyński sektor pozarządowy to ponad 800 organizacji i grup nieformalnych, których członkowie każdego dnia działają na rzecz gdynian, a także regionu. Wiele organizacji swoimi działaniami wychodzi daleko poza granice administracyjne Gdyni, a czasami także poza granice Polski.

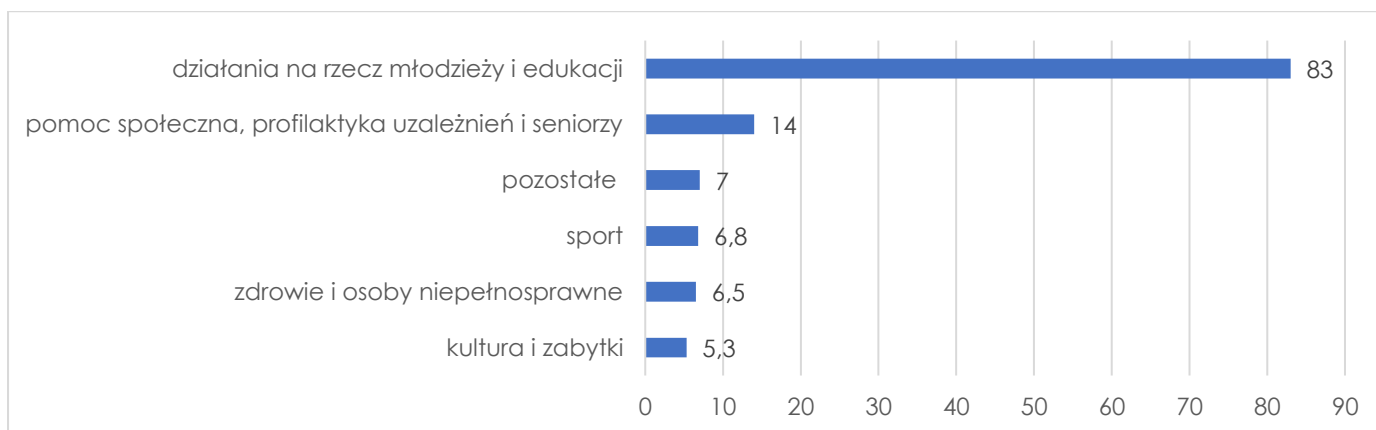
W 2024 r. samorząd przekazał na **realizację zadań publicznych na rzecz mieszkańców** Gdyni kwotę 123 611 270,8 zł. Dzięki tym środkom organizacje pozarządowe zrealizowały 474 zadania publiczne, których łączny koszt wyniósł 142 102 613,34 zł. Wkład własny organizacji w realizację tych zadań

wyniósł 18 491 342,54 zł, pochodzących ze środków własnych lub innych niż budżet miasta źródeł. Wiele zadań skierowanych było do ogółu mieszkańców Gdyni, więc z dużym prawdopodobieństwem założyć można, że statystycznie każdy mieszkaniec był adresatem działań sektora pozarządowego.

Program współpracy miasta z organizacjami pozarządowymi szczegółowo określa obszary, w ramach których realizowane są zadania przekazywane przez miasto organizacjom pozarządowym. Zakres tych zadań obejmuje wszystkie dziedziny życia mieszkańców Gdyni.

W 2024 r. najwięcej środków przekazano na działania na rzecz młodzieży oraz działania edukacyjne (83 mln zł) oraz na realizację zadań z zakresu pomocy społecznej, aktywizacji zawodowej, profilaktyki uzależnień oraz politykę senioralną (14 mln zł). Na inne, niewymienione wyżej zadania, wydatkowano ponad 7 mln zł – były to głównie zadania związane z udzielaniem darmowych porad prawnych i obywatelskich mieszkańcom, opłacenie składek członkowskich Miasta Gdyni w organizacjach krajowych i zagranicznych oraz działania promocyjne. Nieodpłatna pomoc prawna prowadzona była w ramach umów zawartych z organizacjami pozarządowymi - Stowarzyszenie OVUM prowadziło 3 punkty poradnictwa obywatelskiego i 2 punkty nieodpłatnej pomocy prawnej. W ramach wszystkich punktów nieodpłatnej pomocy prawnej w 2024 r. udzielono 5 022 porady.

Wykres 82. Wydatki na działania realizowane przez organizacje pozarządowe wg dziedzin w 2024 r. (mln zł)



Źródło: opracowanie własne na podstawie danych Biura ds. Organizacji Pozarządowych

W ramach **współpracy pozafinansowej** organizacje pozarządowe brały udział w działaniach programowych miasta, poprzez pracę w ramach wspólnych zespołów doradczych i opiniujących.

W 2024 r., na podstawie zapisów Programu Współpracy, działało 12 takich zespołów, m.in. Komitet Rewitalizacji, Gdyńska Rada Turystyczna, Rada ds. sportu, Rada ds. osób niepełnosprawnych czy też Rada ds. Budżetu Obywatelskiego. Na podstawie tych samych zapisów, będących również realizacją ustawy o działalności pożytku publicznego i o wolontariacie, działania prowadziła Gdyńska Rada Działalności Pożytku Publicznego – zespół doradczo-opiniujący, który ma na celu monitorowanie współpracy samorządu z III sektorem oraz podejmowanie inicjatyw na rzecz doskonalenia tej współpracy. Rada opiniuje projekty uchwał Rady Miasta dotyczące sfery zadań publicznych realizowanych przez sektor pozarządowy oraz bierze aktywny udział w opracowywaniu aktów prawnych i dokumentów, które kształtują zasady współpracy samorządu z sektorem pozarządowym.

Miasto także wspierało gdyńskie organizacje pozarządowe, choćby poprzez **udostępnianie lokali i budynków komunalnych** na potrzeby prowadzenia działalności pożytku publicznego. W 2024 r.

w dyspozycji podmiotów III sektora znajdowało się około 45 lokali użyczonych nieodpłatnie lub z zastosowaniem preferencyjnej stawki czynszu.

W 2024 r. działalność z ramienia organizacji pozarządowych prowadził także **Pełnomocnik Prezydenta Miasta Gdyni ds. aktywności obywatelskiej**, którego zadaniem było reprezentowanie Prezydenta w sprawach dotyczących współpracy z organizacjami pozarządowymi. W katalogu zadań Pełnomocnika była integracja działań sektora pozarządowego, powiększanie sfery aktywności i partycypacji obywatelskiej oraz skuteczne wdrażanie innowacji społecznych. Pełnomocnik był równocześnie przedstawicielem Prezydenta Miasta Gdyni w Gdyńskiej Radzie Działalności Pożytku Publicznego aktywnie włączając się w działania podejmowane przez Radę – Pełnomocnik działalność prowadził do kwietnia 2024 r.

Jednym z ważniejszych elementów Programu Współpracy było zapewnienie nieprzerwanego działania **Gdyńskiego Centrum Organizacji Pozarządowych (GCOP)**. Przedstawiciele organizacji mogą znaleźć w GCOP wszelkie potrzebne informacje na temat szkoleń, konferencji, wykładów, lokalnych kontaktów z zasobów Gdyńskiego Banku Danych o Organizacjach Pozarządowych, literaturę i akty prawne przydatne w pracy organizacji, a także uzyskać pomoc merytoryczną dotyczącą bieżącej działalności czy zakładania organizacji. Centrum organizuje również szkolenia, wspiera organizację wolontariatu oraz udziela konsultacji prawnych i księgowych. Poza działaniami bieżącymi w 2024 r. zrealizowana została Kampania 1,5%, zachęcająca gdynian do przekazywania 1,5% podatku na gdyńskie organizacje pozarządowe oraz wydany został Gdyński Kalendarz Pozarządowy.

Istniejące od 2000 r. stowarzyszenie **Centrum Współpracy Młodzieży** jest polską niezależną, niedochodową organizacją pozarządową, niezwiązaną z partiami politycznymi i związkami wyznaniowymi. Celem Centrum Współpracy Młodzieży jest wspieranie rozwoju demokratycznego i otwartego społeczeństwa. Odbiorcami działań CWM są aktywni lokalnie młodzi ludzie oraz liderzy organizacji i nieformalnych grup młodzieżowych, pracownicy młodzieżowi z państw europejskich.

W 2024 r. w ramach współpracy z CWM na terenie Gdyni działało 39 **wolontariuszy zagranicznych** z 13 państw (m.in. Czech, Francji, Gruzji, Grecji, Węgier, Słowacji, Włoch, Maroka, Portugalii, Hiszpanii, Turcji i Ukrainy). Wolontariusze długoterminowi – 24 osoby, przebywające w Gdyni przez okres 12 miesięcy – wspierali pracę 9 gdyńskich organizacji i instytucji: Centrum Współpracy Młodzieży, Centrum Nauki Eksperyment, Miejską Bibliotekę Publiczną, Fundację Adapę, Laboratorium Innowacji Społecznych – Wymiennikownię oraz Przystań Śmidowicza 49, Gdyńską Szkołę Społeczną, Dom Pomocy Społecznej, Fundację Dogtor oraz Stowarzyszenie Świętego Mikołaja Biskupa. Pobyty wolontariuszy finansowane były przez Unię Europejską w ramach programu „Europejski Korpus Solidarności”. W wolontariat grupowy, realizowany przez miesiąc w ramach współpracy ze Stowarzyszeniem Św. Mikołaja, zaangażowanych było 15 osób. W projekcie wolontariusze razem z rodzicami z Klubu Rodzica i młodzieżą ze SPOT-u Mikołaja Alternativa przygotowywali ozdoby świąteczne, które sprzedawane były na kiermaszu bożonarodzeniowym. Dochód ze sprzedaży został przeznaczony na wyjazdy podopiecznych ze Stowarzyszenia Św. Mikołaja Biskupa.

Centra integracji

Wymiennikownia to miejsce dedykowane młodzieży, w którym można wziąć udział w zajęciach lub warsztatach, wymienić się pasjami i pomysłami, poznać ciekawych ludzi, swobodnie spędzić czas, odpocząć. Aktywności odbywają się w formie regularnych cotygodniowych spotkań wpisanych w grafik zajęć na podstawie bezkosztowych porozumień o współpracy lub umów zleceń, wykonywanych przez młode osoby (m.in. karate, breakdance, rysunek, k-pop, joga, planszówki, dog dancing, dancehall, salsation, dawne systemy walk).

Obecna siedziba Wymiennikowni w Chyloni została otwarta 24 października 2014 r. i w 2024 r. świętowała swoje 10-lecie. Wcześniej w tym budynku znajdowała się nieużywana wymiennikownia ciepła. Po adaptacji przestrzeń została dostosowana do potrzeb młodzieży – znajduje się tam m.in. otwarta kuchnia z warsztatowym stołem, mała sala spotkań, kącik do rozmów i oglądania filmów, a na dole sala z lustrami. W 2024 r. w Wymiennikowni:

- Odbyło się 759 pojedynczych zajęć w ramach grafików tygodniowych prowadzonych przez uczestników; 84 zajęć prowadzonych przez wolontariuszy (m.in. zajęcia z hiszpańskiego, animacja poklatkowa, tandem językowy); 14 jednorazowych spotkań prowadzonych przez uczestników (m.in. nauka języków przy wykorzystaniu sztucznej inteligencji, ceramika, decoupage);
- Odbyło się 50 wydarzeń poprowadzonych przez pracownice Wymiennikowni (m.in. warsztaty rękodzielnicze, zero waste, kulinarne, makramiarskie) oraz 27 wydarzeń w ramach umów zleceń i umów na realizację usług (m.in. eko kosmetyki, automasaż, warsztaty form z gipsu polimerowego);
- W ramach ferii zimowych odbyły się 2 bloki 3-dniowych warsztatów (tworzenia niezależnych form publikacji oraz szydełkowanie), a w wakacje 9 bloków 3-dniowych warsztatów (warsztaty przetworowe, tworzenie biżuterii, świeczek, ekokosmetyków, zoga, makrama, animacja poklatkowa, batik i makatki);
- Zorganizowano większe wydarzenia cieszące się frekwencją sięgającą 100 osób na każdym z nich: Roślinny Grill (promujący kuchnię roślinną i dbanie o środowisko); Bboy Jam Session (wydarzenie dedykowane stylowi tańca breakdance); warsztaty dancehallowe z ogólnopolskimi laureatami tanecznymi; 10 urodziny Wymiennikowni oraz wydarzenia współorganizowane z innymi podmiotami miejskimi przy organizacji akcji i wydarzeń zewnętrznych: dwukrotnie podczas imprezy młodzieżowej „Late Nite” w Muzeum Emigracji; kampanii „Ubrania do Oddania” czy przy organizacji ogólnopolskich zawodów tanecznych MoveDemUp 2024 (dedykowanych tańcowi dancehall) w gdyńskim Takie Studio Tańca, w których udział wzięło 270 osób;
- Podjęto działania na rzecz aktywizacji i wsparcia młodzieży poprzez: warsztaty z programowania dla dziewczyn w ramach akcji Girls Do Engineering Polska; spotkanie programu Flex o możliwości odbycia stażu w USA; warsztaty ze sposobów radzenia sobie z przemocą seksualną w przestrzeni publicznej; debaty o zdrowiu psychicznym z okazji Międzynarodowego Dnia Walki z Depresją, przeprowadzonej przez lekarza dziedziny psychiatrii dzieci i młodzieży oraz psychoterapii systemowej;
- Uczestniczono w Festiwalu Sztuki i Designu w dzielnicy Chylonia, w ramach którego na froncie budynku powstała instalacja rzeźbiarska młodej artystki. Dodatkowo, przeprowadzono dla młodzieży warsztaty z włoskim artystą oraz szkolenie dot. projektowania detalu architektonicznego w przestrzeni publicznej;
- Podjęto współpracę przy organizacji wydarzeń z Feminoteką, Fundacją Prosto z Serca (spotkania dedykowane osobom z niepełnosprawnościami ruchowymi i intelektualnymi), Stowarzyszeniem Wiatr od Morza (organizacja warsztatów dot. koncepcji polepszania sytuacji dzielnicy Chylonia), Stowarzyszeniem DłaczegoNIE (organizacja ogólnogdyńskiej akcji szycia postań i zabawek dla zwierząt z terenów popowodziowych), Stowarzyszeniem Cyfrowy Dialog, Stowarzyszeniem Traffic Design, Centrum Współpracy Młodzieży, Młodzieżowym Domem Kultury (przy organizacji Gdynia OPEN – festiwalu piosenki dziecięcej i młodzieżowej w Gdyni). Wymiennikownia wspierała również proces gdyńskiego Budżetu

Obywatelskiego poprzez organizację warsztatów plastycznych z tworzenia plakatów oraz wydarzenia z quizem i nagrodami zachęcającego do głosowania;

- o W ramach przyznanemu jednostce Znakowi Jakości Europejskiego Korpusu Solidarności przez pierwsze półroczne wolontariat odbywała wolontariuszka z Hiszpanii natomiast od maja Wymiennikownia gości na pobycie długoterminowym wolontariusza z Turcji, który pomaga w codziennych obowiązkach związanych z prowadzeniem centrum młodzieżowego oraz realizuje własne pomysły na zajęciach dedykowanych uczestnikom. W 2024 r. podjęto decyzję o zwiększeniu liczby wolontariuszy do dwóch osób i tym samym od grudnia roczny wolontariat rozpoczęła również wolontariuszka z Ukrainy;
- o W ciągu roku Wymiennikownia gościła wizyty studyjne w ramach LBY Partnership Meeting; Programu Business Unusual; projektu wolontariackiego „SoliDare” programu Erasmus+ oraz wymiany młodzieżowe z Ukrainy, Mołdawii, Węgier i Gruzji w ramach współpracy z Instytutem Równowagi Społeczno-Ekonomicznej. Dzięki współpracy z IRSE i Civic Activism & Equality Center pracownicy Wymiennikowni wzięły udział w międzynarodowym szkoleniu w Gruzji zraszającym pracowników młodzieżowych i zdobyły certyfikaty „Crossing Cultures to Accept Differences”. Pod koniec 2024 r. Wymiennikownia została zaproszona do udziału w 30 miesięcznym projekcie w partnerstwie z Francją, Portugalią i Belgią dot. wsparcia decyzyjności młodzieży w planowaniu urbanistycznym miast w projekcie „Streets For Youths” we współpracy z Stowarzyszeniem Gmin RP Euroregion Bałtyk;
- o W 2024 r. w ramach odbywających się w Wymiennikowni zajęć uczestniczyło 4 100 uczestników (dane na podstawie list obecności) oraz dołączyło 110 nowych uczestników (dane na podstawie kart uczestnika);
- o Przez cały rok aktywnie były prowadzone media społecznościowe (strona www, facebook, instagram). Na facebooku zostało utworzonych 268 postów, na instagramie 80 (+ 27 filmów tzw. „reels”). W ramach „inspirującego poniedziałku” przybliżającego młodzieży idee z zakresu zero waste, rozwoju osobistego i edukacyjnego zostało utworzonych 58 postów. Wszystkie materiały dodawane na media społecznościowe są tłumaczone na język angielski i ukraiński.

Centra Sąsiedzkie Przystań to ogólnomiejski program, którego celem jest rozwój dzielnic w oparciu o potencjał mieszkańców i mieszkańek. Przystanie to miejsca nawiązywania i pielęgnowania sąsiedzkich więzi i zwiększania przywiązania do swojego najbliższego otoczenia. To także sposób na lokowanie usług miejskich blisko mieszkańców. Na koniec 2024 r. sieć centrów sąsiedzkich obejmowała 8 lokalizacji: Lipowa 15, Śmidowicza 49, Chyłońska 237, Opata Hackiego 33, Chabrowa 43, Łowicka 51, Wiczlińska 50A oraz Widna 2A. Ofertę Przystani – w zależności od lokalizacji – tworzą miejskie instytucje oraz organizacje pozarządowe, w tym. Miejski Ośrodek Pomocy Społecznej, Centrum Aktywności Seniora, Centrum Zdrowia Diagnoza i Terapia Gdynia czy Placówka Wsparcia Rodziny i Dziecka SPOT Światłowcy. Początkowo wszystkie działania z mieszkańcami były koordynowane przez Laboratorium Innowacji Społecznych. W drugiej połowie 2023 r. koordynacja aktywności sąsiedzkich w Przystani Chyłońska 237, Łowicka 51, Chabrowa 43 oraz Wiczlińska 50A została przekazana Bibliotece Gdynia. Z Przystani zostały natomiast wyodrębnione Domy Sąsiedzkie koordynowane przez Laboratorium Innowacji Społecznych. Te zlokalizowane są w Przystani Widna 2A, Opata Hackiego 33, Lipowa 15 oraz Śmidowicza 49.

Rok 2024 to czas stabilności pod względem zarówno formy organizacyjnej, jak i charakteru aktywności prowadzonych w Domach Sąsiedzkich. Postawiono przede wszystkim na rozwój dotychczasowej, sprawdzonej oferty, które opiera się na wzmacnianiu oddolnych inicjatyw mieszkańców. Mieszkańcy poprzez akcję #SąsiedziSąsiadom współorganizowali bardzo dużą część zajęć i walnie przyczynili się do zwiększania jej całkowitej liczby. Ogromna w tym rola animatorek

społecznych, które w swojej codziennej pracy skupiały się właśnie na tym, by umożliwić chętnym działania poprzez tworzenie odpowiednich warunków do organizacji zajęć, częstych rozmów, motywowania mieszkańców, wyłuskiwania spośród nich liderów oraz doraźnej pomocy w trakcie trwania danej inicjatywy. Zapewniały także, poprzez dokonywanie odpowiednich zamówień, materiały na wszystkie sąsiedzkie działania oraz wspierały je promocyjnie. W 2024 r. pracownicy związani z Domami Sąsiedzkimi brali udział w szkoleniu wzmacniającym kompetencje międzykulturowe w ramach projektu Interreg Liveability.

W 2024 roku w Domach Sąsiedzkich w Przystaniach: Opata Hackiego 33, Śmidowicza 49, Lipowa 15 oraz Widna 2 A przeprowadzono łącznie 4 218 wydarzeń i spotkań, w których wzięło udział ok. 28 512 osób. Działania zrealizowane w poszczególnych Przystaniach:

Działania **Domu Sąsiedzkiego w Przystani Opata Hackiego 33** – zrealizowano 1 460 wydarzeń, w których udział wzięło 9 296 uczestników.

- o W 2024 r. znacząco wzrosła liczba mieszkańców korzystających z przestrzeni oraz liczba inicjatyw sąsiedzkich. Blisko połowa oferty została stworzona dzięki lokalnym, sąsiedzkim liderom. Dołączyło dużo nowych osób, ale też zacieśniły się więzi pomiędzy tymi, którzy korzystają z Domu Sąsiedzkiego od lat;
- o Wśród inicjatyw sąsiedzkich wymienić można takie jak joga, pilates, taniec orientalny, gotowanie, warsztaty cukiernicze, występy chóru senioralnego, warsztaty makramy, lekcje tanga w parach, spotkania puzzlowe, nordic walking, krąg kobiet, szydełkowanie oraz spotkania o tematyce od prowadzenia działalności nierejestrowanej, aż po warsztaty klejenia rzęs;
- o Odbywały się również zajęcia sportowe, jak np. zdrowy kręgosłup, pilates czy salsation. Dużym zainteresowaniem cieszyły się również tematyczne spotkania kulinarne (3 razy w tygodniu) czy warsztaty artystyczne np. makrama, bransoletki czy szydełkowanie. Cyklicznie spotykali się również fani gier planszowych czy brydża. Popularnością cieszyła się Strefa Malucha, czyli sala zabaw dla rodziców z małymi dziećmi, Gordonki – zajęcia muzyczne dla maluchów czy warsztaty plastyczne dla starszych dzieci;
- o Zorganizowanych zostało kilka większym imprez. Na dobre w grafik wpisały się imprezy taneczne. W 2024 r. zorganizowana została Potańcówka karnawałowa w klimacie gdyńskim (w połączeniu ze świętowaniem urodzin miasta) oraz impreza taneczna na świeżym powietrzu na zakończenie lata. Zorganizowano także Andrzejki w rytmie latino, w czerwcu we współpracy z biblioteką zorganizowane zostały piąte urodziny Przystani połączone z Dniem Sąsiada oraz festyn z grillem z okazji Nocy Świętojańskiej w ogrodzie oraz Dzień Matki, Dzień Kobiet i Dzień Seniora;
- o W 2024 r. w Domu Sąsiedzkiem kontynuowane były działania z zakresu rewitalizacji obszaru Zamenhofa-Opata Hackiego, w tym wsparcie psychologiczne, grupa młodzieżowa prowadzona przez socjoterapeutkę czy zajęcia sportowe i integracyjne;
- o Organizowane były również inicjatywy we współpracy z innymi instytucjami i organizacjami pozarządowymi, np. bezpłatny punkt porad prawnych oraz zajęcia integracyjne dla obcokrajowców ze Stowarzyszeniem OVUM, dyżury doradcy zawodowego z PUP, zajęcia dla dzieci oraz dla rodziców dzieci z niepełnosprawnościami ze Stowarzyszeniem Św. Mikołaja czy udostępnianie przestrzeni harcerzom i uczniom ze szkoły SP nr 29 na zajęcia i warsztaty;

- o Dużą popularnością cieszyła się też Otwarta Szafa, sąsiedzka wymiana ubrań. W ofercie stałej znalazła się również wymiana roślin, planszówki, maszyny do szycia i możliwość korzystania z ogrodu sąsiedzkiego.

Działania **Domu Sąsiedzkiego w Przystani Lipowa 15** - zrealizowano 759 wydarzeń, w których udział wzięło 4 045 uczestników.

- o W 2024 r. odbywały się liczne warsztaty i spotkania cykliczne oraz okazjonalne, prowadzone przez przedstawicieli gdyńskich instytucji, firm, zleceniobiorców oraz mieszkanki i mieszkańców. Odbywały się między innymi spotkania z zakresu sportu i rekreacji, zajęcia artystyczne, teatralne, krawieckie, muzyczne, szydełkowe, planszówkowe, rękodzielnicze, zero-waste, językowe, warsztaty rozwojowe, swapy ubraniowe i przedmiotów domowych. W przestrzeni Domu Sąsiedzkiego Przystani Lipowa 15 działał także punkt doradztwa zawodowego;
- o Prężnie funkcjonowała Otwarta Szafa (punkt wymiany ubrań i rzeczy), bookcrossing oraz strefa malucha dla rodziców z małymi dziećmi. Seniorzy z sąsiadującego Klubu Seniora korzystali z przestrzeni podczas swoich zajęć z zakresu sportu (joga, taniec, choreoterapia, salsa). Mieszkańcy wspólnie organizowali i uczestniczyli w spotkaniach sąsiedzkich, a także chętnie korzystali z możliwości gry w tenisa stołowego. Dodatkowo uruchomiono od października 2024 r. punkt wypożyczeń lekkiego sprzętu remontowego;
- o W ramach inicjatyw sąsiedzkich prowadzone były: konwersacje po angielsku, spotkania w ramach kręgu kobiet, joga, ćwiczenia oddechowe z elementami medytacji, warsztaty teatralne dla dzieci, planszówki, robótki ręczne, warsztaty rękodzieła, warsztaty wykonywania ozdób świątecznych, warsztaty plastyczne dla dzieci, wspólne gotowanie i pieczenie;
- o Realizowano inicjatywy: we współpracy z Radą Dzielnicy Wieli Kack „Kaszubski dzień w Wielkim Kacku” – prelekcja o zwyczajach z występem muzycznym uczniów Szkoły Muzycznej I i II stopnia w Gdyni; Szybie legowisk dla psów i kotów dla gdyńskiego Ciapkowa, festyn rodzinny z okazji dnia dziecka i urodzin Przystani, międzypokoleniowa zabawa Andrzejkowa, potańcówka karnawałowa, warsztaty interaktywne mające na celu doskonalenie wiedzy mieszkańców w zakresie segregacji odpadów i recyklingu.

Działania **Domu Sąsiedzkiego w Przystani Śmidowicza 49** - zrealizowano 1 145 wydarzeń, w których udział wzięło 6 265 uczestników.

- o W minionym roku w Domu Sąsiedzkim w Przystani Śmidowicza 49 organizowane były działania zarówno przez pracowników LIS, jak i przez mieszkańców. W harmonogramach i postach wszelkie działania i inicjatywy, które są prowadzone przez mieszkańców, oznaczane są hasłem #SąsiedziSąsiadom. Odbywały się między innymi: zajęcia plastyczne, kreatywne, artystyczne dla dzieci, młodzieży i dorosłych. Zawiązały się grupy samokształcące: uczestników tworzących makramy, rysunku i malarstwa, językowe, kursów projektowania i szycia oraz ceramiki;
- o Dom Sąsiedzki w Przystani Śmidowicza 49 jest położony na obszarze rewitalizacji, dlatego przez miniony rok organizowane były spotkania socjoterapeutyczne dla młodzieży z tych obszarów;
- o Mieszkańcy wspólnie z animatorami zagospodarowali ogród, który przerodził się w miejsce pełne kwiatów, ziół i warzyw;

- o Pikniki, imprezy okolicznościowe, koncerty muzyki, filmy wyświetlane w plenerze oraz spektakle teatralne dla dzieci i młodzieży, to wydarzenia, które cieszyły się zwiększonym zainteresowaniem mieszkańców;
- o Dom Sąsiedzki realizuje stałą ofertę wymiany odzieży, książek, roślin oraz projekt „Ubrania do oddania”.

Działania **Domu Sąsiedzkiego w Przystani Widna 2A** - zrealizowano 1 156 wydarzeń, w których udział wzięło 8 008 uczestników.

- o W Przystani odbywały się konsultacje psychologiczne oraz dyżur pośrednika pracy Powiatowego Urzędu Pracy, a także realizowano działania stanowiące kontynuację projektu Gdynia odNowa – Rozwój usług społecznych świadczonych na rzecz lokalnej społeczności w dzielnicy Witomino-Radiostacja. W Domu Sąsiedzkim realizowano też zajęcia z jogi w ramach projektu zgłoszonego do Budżetu Obywatelskiego;
- o W 2024 r. pojawiło się wiele nowych inicjatyw sąsiedzkich zarówno tych jednorazowych, jak i spotkań cyklicznych, np.: joga, zdrowy kręgosłup, gimnastyka słowiańska i ZOGA, spotkania grupy dyskusyjnej „My i nasze życie”, która ma charakter grupy samopomocowej, spotkania dotyczące samorozwoju, kręgi kobiet oraz kręgi kobiet i mężczyzn, taniec intuicyjny, spotkania z książką, zajęcia plastyczne dla dzieci z opiekunami, spotkania planszówkowe. cykl spotkań „Kreowanie wizerunku poprzez styl”, warsztaty arteterapeutyczne w tym z elementami neurografiki , ABC robótek ręcznych na drutach, warsztaty kulinarne, wykłady historyczne i prozdrowotne, międzypokoleniowe warsztaty twórcze, spotkania z bajkoterapii, zajęcia teatralne, spacerki zielarskie. Odbywały się również zajęcia cykliczne, takie jak: Salsation, warsztaty krawieckie dla dorosłych, ABC Makramy, treningi pamięci dla seniorów. Zrealizowano również zajęcia z jogi w ramach projektu zgłoszonego do Budżetu Obywatelskiego;
- o Stałymi elementami oferty Domu Sąsiedzkiego jest Strefa Malucha, możliwość skorzystania z maszyn do szycia, sąsiedzkiej kuchni Sali sąsiedzkiej i planszówek;
- o We współpracy ze Stowarzyszeniem OVUM prowadzono warsztaty kulinarne, Klub Miłośników Tańca, Joga w języku ukraińskim czy warsztaty z samoobrony;
- o Odbyły się również warsztaty, spotkania oraz konsultacje przy współpracy z Referatem Ekorozwoju z Wydziału Środowiska, Gdyńskim Centrum Zdrowia, Nadleśnictwem Gdańsk, SPOTem Młodość czy Fundacją Polihymnia;
- o W czasie letnim część wydarzeń była organizowana z wykorzystaniem terenu przy Przystani Widna 2A tj. patio oraz taras: m.in. dwie potańcówki, trzy pokazy kina plenerowego oraz spektakl KAPRAL W KOŚCIÓŁKU, w ramach X edycji Ogólnopolskiego Festiwalu Pociąg do Miasta – Stacja Artyst/k/a.

Konsultacje społeczne

Konsultacje społeczne to forma dialogu, w której przedstawiciele władzy wszystkich szczebli wysłuchują opinii mieszkańców i organizacji społecznych, aby podjąć decyzje w sprawach publicznych. Celem konsultacji jest poprawa jakości decyzji i legislacji, a także uwzględnienie zróżnicowanych potrzeb obywateli.

Gdyńska Platforma Dialogu została uruchomiona we wrześniu 2021 r. i jest narzędziem służącym lokalnej partycypacji obywatelskiej. Dzięki niemu gdynianie mogą brać udział w różnego rodzaju konsultacjach społecznych i dialogu także online.

W 2024 r. poprzez Gdyńską Platformę Dialogu przeprowadzono m.in. takie procesy konsultacyjne jak:

- Konsultacje projektu uchwały w sprawie Programu opieki nad zwierzętami bezdomnymi oraz zapobiegania bezdomności zwierząt na obszarze Gminy Miasta Gdyni na rok 2024;
- Konsultacje projektu uchwały w sprawie określenia trybu powoływania członków oraz organizacji i trybu działania Powiatowej Rady Działalności Pożytku Publicznego w Gdyni;
- Wyłożenie projektu planu części dzielnicy Wielki Kack;
- Konsultacje społeczne dotyczące programu obchodów 100-lecia Gdyni;
- Konsultacje planu ogólnego miasta Gdyni - etap I – składanie wniosków do projektu planu ogólnego;
- Wyłożenie projektu planu w rejonie al. Zwycięstwa oraz ulic: K. Tetmajera, M. Kopernika i Redłowskiej;
- Konsultacje społeczne projektu utworzenia Gdyńskiej Rady Kultury;
- Wyłożenie projektu planu części dzielnicy Babie Doły;
- Konsultacje społeczne dotyczące aktualizacji „Gdyńskiego standardu usług opiekuńczych świadczonych w miejscu zamieszkania”;
- Konsultacje projektu programu współpracy miasta Gdyni z organizacjami pozarządowymi na rok 2025;
- Wyłożenie projektu planu w rejonie ulic: Bosmańskiej, inż. J. Śmidowicza i Arciszewskich;
- Lokalne konsultacje społeczne dotyczące połączenia rowerowego wzdłuż ul. Wielkopolskiej na odcinku między ul. Łowicką a Aleją Zwycięstwa;
- Konsultacje społeczne projektu utworzenia Gdyńskiej Rady Kobiet;
- Konsultacje projektu uchwały w sprawie Programu opieki nad zwierzętami bezdomnymi oraz zapobiegania bezdomności zwierząt na obszarze Gminy Miasta Gdyni na rok 2025.

Rewitalizacja

Przedsięwzięcia rewitalizacyjne zawarte w **Gminnym Programie Rewitalizacji** dotyczą dwóch płaszczyzn: twardej – inwestycyjnej oraz miękkiej – społecznej, wzmacniającej społeczność.

W 2024 r. prace koncentrowały się na przygotowaniu **aktualizacji Gminnego Programu Rewitalizacji** zgodnie z uchwałą nr L/1510/23 Rady Miasta Gdyni z dnia 8 lutego 2023 r. w sprawie przystąpienia do sporządzania zmiany Gminnego Programu Rewitalizacji Miasta Gdyni na lata 2017-2026. Prace koncentrowały się na zebraniu danych niezbędnych do wykonania pogłębionej diagnozy każdego z podobszarów rewitalizacji. Dane zbierano zarówno od instytucji miejskich (np. pomoc społeczna), jak i krajowych (urzędy skarbowe, policja). Poprowadzono szereg spotkań z instytucjonalnymi interesariuszami rewitalizacji społecznej: jednostkami miejskimi, nowymi przedstawicielami władz miasta, radnymi miejskimi i dzielnicowymi, przedstawicielami organizacji pozarządowych.

W 2024 r. **działania realizowane na obszarze rewitalizacji** miały charakter przekrojowy i dotyczyły kontynuacji (trwałości części przedsięwzięć społecznych) oraz kontynuacji zadań wszczętych przez innej jednostki a wynikających z wcześniejszych procesów rewitalizacyjnych. Podobszary rewitalizacji w Gdyni:

Podobszar rewitalizacji część dzielnicy Babie Doły

- o Wykonano nową pergolę śmietnikową w pobliżu budynku Rybaków 3 (jednocześnie rozebrano dotychczasową zlokalizowaną w pasie drogowym), realizatorem zadania był ZBiLK;
- o Został przyjęty uchwałą nr XI/244/24 Rady Miasta Gdyni z dnia 27 listopada 2024 r. w sprawie uchwalenia miejscowego planu zagospodarowania przestrzennego części dzielnicy Babie Doły w Gdyni, rejon zespołu dworsko-folwarcznego Nowe Obłuże, którego zapisy pozwalają na utrzymanie funkcji mieszkaniowej w historycznej zabudowie. Zadanie zrealizowane przez BPPMG;
- o Toczyły się prace nad dokumentacją techniczną na wykonanie nowych fragmentów sieci wodociągowej oraz nowych przyłączy i opomiarowanie każdego w rejonie zabudowy dworsko-folwarcznej. Problemem mieszkańców są duże uchyby między wskazaniem wodomierzy łożnych a wodomierzy indywidualnych. Zadanie realizuje ZBiLK.

Podobszar rewitalizacji część dzielnicy Oksywie

- o W wielorodzinnym budynku komunalnym przy ul. Dickmana 30 działała i działa nieformalna wspólnota mieszkańców. Jej powołanie oraz konsolidacja są rezultatem systematycznej animacji prowadzonej w ramach działań rewitalizacyjnych. W styczniu 2024 r. miały miejsce wybory do Rady Mieszkańców na dwuletnią kadencję,
- o W ramach procesu likwidacji baraków mieszkalnych realizowano ostatnie wyroki eksmisyjne, a także zaocznie zapadł wyrok w sprawie ostatniego zajętego i nieużytkowanego lokalu mieszkalnego. Z końcem 2024 r. formalnie zajęty był jeden lokal mieszkalny. Kwestie związane z wykwaterowaniami ostatnich z rodzin prowadził Wydział Spraw Społecznych,
- o Zgodnie z decyzją o przeznaczeniu do rozbiórki wielorodzinnego budynku przy ul. Żeglarzy 5 prowadzone były rozmowy z nielicznym najemcami z obowiązującymi umowami najmu. Prowadzono formalnoprawne porządkowanie spraw (wzywano bezumownych użytkowników do wydania lokalu, a jeżeli to nie skutkowało rozpoczynano postępowanie administracyjne w sądzie). Proces prowadzi Wydział Spraw Społecznych;
- o W 2024 r. odbywały się cotygodniowe zajęcia socjoterapeutyczne z młodzieżą – prowadzone przez pedagoga. Zajęcia wspierały integrację oraz budowały poczucie własnej wartości u młodych osób. Raz w miesiącu grupa spotykała się na wspólnej „nocce” w Przystani (Domu Sąsiedzki), podczas której spędzali razem czas, gotując, rozmawiając czy grając w planszówki. W ciągu roku organizowane były również wydarzenia społeczne, które miały na celu sprostać potrzebom zgłaszanym przez uczestników projektu. W tym celu zorganizowano m.in. spotkania integracyjne, sąsiedzkie, spektakle teatralne, pokazy filmowe, a także spotkania międzypokoleniowe, które miały na celu wzmocnić więzi pomiędzy mieszkańcami. Kontynuowane były warsztaty makramowe dla grupy początkującej oraz zaawansowanej. Uczestnicy projektu brali udział w cotygodniowych warsztatach kulinarnych, których celem oprócz gotowania była możliwość poznania się, rozmów, wspólnego smakowania posiłków oraz nawiązywania przyjaźni. Kilka razy w roku odbyły się także zajęcia rozwojowe dla młodzieży i dorosłych, które wspierały pewność siebie, a także miały na celu naprowadzić uczestników na odkrycie ich talentów i zainteresowań w obszarze życia zawodowego.

Podobszar rewitalizacji część dzielnicy Chylonia osiedle Meksyk

- Trwały uzgodnienia z PKP oraz kontynuowano prace nad dokumentacją wykonawczą dla II etapu prac „Budowa węzła integracyjnego „Gdynia Chylonia – etap II Północny” wraz z rozbudową układu drogowego i infrastruktury technicznej na osiedlu Meksyk w Gdyni”.

Podobszar rewitalizacji część dzielnicy Chylonia rejon ulic Zamenhofs i Opała Hackiego

- Ponowiono rozmowy ze wspólnotami mieszkaniowymi bloków przy ul. Zamenhofs 2, 4, 6, 8, 10 w zakresie zagospodarowania terenu;
- W 2024 r. kontynuowano pracę socjoterapeutyczną z młodzieżą, konsultacje z psychologiem oraz zajęcia sportowe i integracyjne w Przystani. Uczestniczyli w nich mieszkańcy rewitalizowanego obszaru (dzieci, młodzież, dorośli i seniorzy). Formy spędzania wolnego czasu proponowanych zajęć były urozmaicone, m.in. zajęcia sportowe Pilates dla kręgosłupa, klub kulinarny, warsztaty artystyczne, potańcówki i festyny. W okresie sprawozdawczym młodzież regularnie uczestniczyła w zajęciach z socjoterapeutką, które odbywają się w wymiarze co najmniej dwóch godzin tygodniowo – spotkania tematyczne w mniejszych grupach, i dwóch nocek w miesiącu po 13 godz.
- W 2024 r. zrealizowano 492 godziny konsultacji psychologicznej. Z pomocy skorzystała młodzież i osoby dorosłe. Osoby objęte pomocą psychologa w Przystani ul. Opała Hackiego 33, w 2024 r. skorzystały z następujących form wsparcia: interwencja w kryzysie dla osób doświadczających różnych form przemocy; diagnostyka i terapia ChAD, GAD, zaburzeń osobowości, depresji; praca krótkoterminowa/ konsultacje, psychoedukacja.

Podobszar rewitalizacji część dzielnicy Leszczynki – Wzgórze Orlicz-Dreszera tzw. Pekin

- W ramach działań realizowanych przez MOPS wdrażano trzecią fazę programu, poświęconą głównie wspieraniu osób, które wyprowadziły się z terenu WOD w adaptacji do nowego środowiska życia;
- Po podjęciu uchwały nr LV/1682/23 RADY MIASTA GDYNI z dnia 30 sierpnia 2023 r. w sprawie przystąpienia do sporządzenia miejscowego planu zagospodarowania przestrzennego części dzielnicy Leszczynki w Gdyni, rejon ulic: A. Kordeckiego, gen. Orlicz-Dreszera i Kalksztajnow trwały prace planistyczne obejmujące swym zasięgiem cały podobszar rewitalizacji WOD. Zadanie realizowane przez BPPMG.

Podobszar rewitalizacji część dzielnicy Witomino

- Trwały prace planistyczne nad fragmentem witomińskiego podobszaru rewitalizacji – terenem stanowiącym własność Spółdzielni Mieszkaniowej Bałtyk, podstawą rozpoczęcia procedury jest uchwała nr LV/1684/23 Rady Miasta Gdyni z dnia 30 sierpnia 2023 r. w sprawie przystąpienia do sporządzenia miejscowego planu zagospodarowania przestrzennego części dzielnicy Witomino w Gdyni, rejon ul. Nauczycielskiej. Zadanie realizowane przez BPPMG;
- W ramach kontynuacji projektu Gdynia odNowa – Rozwój usług społecznych świadczonych na rzecz lokalnej społeczności w dzielnicy Witomino-Radiostacja uczestnicy projektu mieli dostęp do pomocy psychologicznej. Rozpoczęły się także cotygodniowe zajęcia dla młodzieży, prowadzone przez nauczyciela, których tematyka odpowiadała na zainteresowania grupy, skupiała się także na budowaniu i integracji grupy. Następnie raz w miesiącu grupa spotykała się w Domu Sąsiedzkim na nocce, gdzie pod opieką prowadzącego oglądali wspólnie film (np. o emocjach), przygotowywali i spożywali wspólnie posiłek, rozmawiali, grali itp. Podczas tych wydarzeń każdy mógł się podzielić

z innymi swoją pasją, zainteresowaniami oraz nauczyć czegoś innych np. podczas nocki młodzież przygotowywała biżuterię. Dużą część działań projektowych skupiała się przede wszystkim na realizacji potrzeb zgłaszanych przez uczestników projektu. W tym celu zorganizowano m.in. spotkania integracyjne, sąsiedzkie spotkania, spektakle teatralne, pokazy filmowe, a także zajęcia przeznaczone dla seniorów oraz wiele pomniejszych, rozwijających kreatywność oraz wzmacniających więzi pomiędzy uczestnikami inicjatyw. Wśród nich były także te, które pozwalały zdobyć nowe umiejętności (warsztaty krawieckie). Grupa organizowała się także podczas cyklicznych spotkań, takich jak tworzenie makram, biżuterii, lepienia z gliny czy warsztatów kulinarnych. Uczestnicy angażowali się także w tematy związane z florystyką i upiększania przestrzeni Domu Sąsiedzkiego Przystani Widna 2A.

W 2024 r. **Laboratorium Innowacji Społecznych** realizowało także działania:

- o Trwały prace budowlane w Centrum Nowoczesnego Seniora (przebudowa dawnego budynku szkoły przy 10 lutego 26 (Wykonawca wyłoniony w ramach przeprowadzonego postępowania);
- o Rozstrzygnięto postępowanie na projekt dwóch jednorodzinnych domów z przeznaczeniem na rodzinne domy dziecka. Mają one powstać w dzielnicy Babie Doły przy ul. Rybaków w granicach obszaru rewitalizacji;
- o Trwały prace projektowe wielorodzinnego budynku komunalnego przy ul. Turkusowej;
- o Realizowano zadania związane z zadaniem BO: Ratunek przed wyschnięciem mokradła podmiejskiego „Turzycowe Błoto”;
- o Realizowano zadanie: Infrastruktura zrównoważonej mobilności miejskiej - Budowa węzła integracyjnego Gdynia Chylonia - Etap II północny;
- o Prowadzono projekty:
 - REACHOUT – Rezyliencja w Europie poprzez uruchomienie miejskich hubów oferujących swoim odbiorcom narzędzia do adaptacji klimatycznej metodą Triple-A (RESILIENCE IN EUROPE THROUGH ACTIVATING CITY HUBS REACHING OUT TO USERS WITH TRIPLE-A CLIMATE ADAPTATION TOOLS);
 - CONTRA. Konflikt w procesach transformacji;
 - Liveability: Miasto, w którym dobrze się mieszka.

Sklepy społeczne

Gdyńskie sklepy społeczne – pierwsze takie rozwiązanie pomocowe w Polsce. Funkcjonują w Gdyni od 2017 r. i uzupełniają systemową pomoc mieszkańcom będącym w potrzebie. To wspólne działanie Miejskiego Ośrodka Pomocy Społecznej w Gdyni i Banku Żywności w Trójmieście. W mieście funkcjonują dwa sklepy społeczne: w Orłowie i na Obłuzu.

Realizacja zadania „**Za stołem – Punkty dystrybucji żywności**”, obejmowała m.in.: organizowanie zbiórek żywności, z dłuższym terminem przydatności do spożycia, od partnerów i podmiotów zaangażowanych we wsparcie mieszkańców Gdyni na rzecz osób przebywających na terenie Gdyni, pozyskiwanie żywności od firm producenckich oraz z rezerw unijnych w ramach programu FEAD, magazynowanie i sortowanie żywności wg uzgodnionych pakietów wsparcia żywnościowego. W 2024 r. 1 137 osób odebrało ogółem 21 409 paczek żywnościowych, wydano 1 000 pakietów rodzinnych, pozyskano od producentów produkty żywnościowe o wartości 2,8 mln zł.

Spis ilustracji, wykresów oraz tabel

WYKRES 1. LICZBA LUDNOŚCI W GDYNI W LATACH 2020-2024	4
WYKRES 2. STRUKTURA LUDNOŚCI WG WIEKU W GDYNI W LATACH 2020-2024	4
WYKRES 3. URODZENIA ŻYWE, ZGONY I PRZYROST NATURALNY W GDYNI W LATACH 2020-2024	6
WYKRES 4. MAŁŻEŃSTWA I ROZWOODY W GDYNI W LATACH 2020-2024	6
WYKRES 5. SALDO MIGRACJI W GDYNI W LATACH 2020-2024	7
WYKRES 6. LICZBA CUDZOZIEMCÓW W GDYNI W PODZIALE NA POBYT STAŁY I CZASOWY W LATACH 2020-2024	7
WYKRES 7. GĘSTOŚĆ ZALUDNIENIA W DZIELNICACH GDYNI W 2024 R.	8
WYKRES 8. PRZECIĘTNE WYNAGRODZENIE BRUTTO W GDYNI W LATACH 2020-2024 [w zł]	9
WYKRES 9. STOPA BEZROBOCIA W GDYNI W LATACH 2020-2024	9
WYKRES 10. LICZBA BEZROBOTNYCH W PODZIALE NA PŁEĆ W GDYNI NA KONIEC ROKU W LATACH 2020-2024	10
WYKRES 11. STRUKTURA BEZROBOTNYCH WG WYKSZTAŁCENIA W GDYNI NA KONIEC ROKU W LATACH 2020-2024	10
WYKRES 12. STRUKTURA BEZROBOTNYCH WG WIEKU W GDYNI NA KONIEC ROKU W LATACH 2020-2024	11
WYKRES 13. LICZBA OŚWIADCZEŃ O ZAMIARZE POWIERZENIA PRACY CUDZOZIEMCOWI W LATACH 2020-2024	12
WYKRES 14. OŚWIADCZENIA O ZAMIARZE POWIERZENIA PRACY CUDZOZIEMCOWI WEDŁUG PAŃSTW W LATACH 2023-2024	12
WYKRES 15. PODMIOTY GOSPODARCZE W GDYNI W LATACH 2020-2024 ORAZ STRUKTURA ZATRUDNIENIA W 2024 R.	13
WYKRES 16. SPÓŁKI Z ZAGRANICZNYM KAPITAŁEM W GDYNI - DOMINUJĄCY KAPITAŁ (WYBRANE KRAJE) W 2024 R.	14
WYKRES 17. PRZEŁADUNKI W PORCIE GDYNIA WEDŁUG GRUP TOWAROWYCH W LATACH 2020 – 2024 [W TYS. TON]	18
WYKRES 18. PRZEŁADUNKI KONTENERÓW W PORCIE GDYNIA W LATACH 2020-2024 [W TEU]	18
WYKRES 19. LICZBA PASAŻERÓW OBSŁUŻONYCH W DANYM ROKU W RAMACH STATKÓW PASAŻERSKICH LUB ŻEGLUGI PROMOWEJ W LATACH 2020-2024	19
WYKRES 20. LICZBA OBSŁUŻONYCH STATKÓW W GDYNI W LATACH 2020-2024	19
WYKRES 21. LICZBA TURYSTYCZNYCH OBIEKTÓW NOCLEGOWYCH W GDYNI W LATACH 2020-2023	20
WYKRES 22. LICZBA ZATRUDNIONYCH W URZĘDZIE MIASTA GDYNI W LATACH 2020- 2024 WG STANU NA 31.12	26
WYKRES 23. KARTA MIESZKAŃCA GDYNI W LATACH 2020-2024	27
WYKRES 24. DOCHODY, WYDATKI I WYNIK BUDŻETU GDYNI W LATACH 2020-2024 [W MLN ZŁ]	35
WYKRES 25. WPŁYWY Z PIT I CIT W LATACH 2020-2024 [W MLN ZŁ]	36
WYKRES 26. ZADŁUŻENIE, DOCHODY ORAZ DŁUG MIASTA GDYNI W RELACJI DO DOCHODÓW W LATACH 2020-2024 [DANE W MLN ZŁ; UDZIAŁ W %]	38
WYKRES 27. POWIERZCHNIA GDYNI W PODZIALE NA FUNKCJE [W %]	40
WYKRES 28. MIEJSCOWE PLANY ZAGOSPODAROWANIA W GDYNI W LATACH 2020-2024	41
WYKRES 29. STOPIEŃ POKRYCIA DZIELNIC GDYNI MPZP W 2024 R.	41
WYKRES 30. LICZBA WYDANYCH POZWOLEŃ NA BUDOWĘ ZABUDOWY JEDNORODZINNEJ I WIELORODZINNEJ W LATACH 2020-2024	42
WYKRES 31. MIESZKANIA ODDANE DO UŻYTKOWANIA W GDYNI W LATACH 2020-2024	44
WYKRES 32. PRZECIĘTA POWIERZCHNIA MIESZKANIA W GDYNI W 2024 R. [W M ²]	45
WYKRES 33. CENY MIESZKAŃ W GDYNI W LATACH 2020-2024 [W ZŁ]	46
WYKRES 34. LICZBA NASADZEŃ DRZEW I KRZEWÓW W LATACH 2020-2024	51
WYKRES 35. STĘŻENIE ŚREDNIOROCZNE PYŁÓW ZAWIESZONYCH PM ₁₀ NA STACJACH POMIAROWYCH W LATACH 2020-2024 (MG/M ³)	59
WYKRES 36. STĘŻENIE ŚREDNIOROCZNE PYŁÓW ZAWIESZONYCH PM _{2,5} NA STACJACH POMIAROWYCH W LATACH 2021-2024 (MG/M ³)	59
WYKRES 37. STĘŻENIE ŚREDNIOROCZNE DWUTLENKU AZOTU NO ₂ NA STACJACH POMIAROWYCH W LATACH 2020-2024 (MG/M ³)	60
WYKRES 38. LICZBA KOTÓW W SCHRONISKU MIEJSKIM W LATACH 2020-2024	61
WYKRES 39. LICZBA PSÓW W SCHRONISKU MIEJSKIM W LATACH 2020-2024	62
WYKRES 40. LICZBA BEZPŁATNYCH STERYLIZACJI I KASTRACJI KOTÓW I PSÓW W LATACH 2020-2024	62
WYKRES 41. TABOR KOMUNIKACJI MIEJSKIEJ W GDYNI W 2024 R. W PODZIALE NA RODZAJ NAPĘDU [W %]	64
WYKRES 42. LICZBA POJAZDÓW W TABORZE MIEJSKIM ORAZ LICZBA PRZYSTANKÓW W GDYNI W LATACH 2020-2024	64
WYKRES 43. FUNKCJONOWANIE TABORU KOMUNIKACJI MIEJSKIEJ W 2024 R. - LICZBA WOZOKM, LICZBA PRZEWIEZIONYCH PASAŻERÓW	66
WYKRES 44. PRZYCHODY ZE SPRZEDAŻY BILETÓW KOMUNIKACJI MIEJSKIEJ W GDYNI W LATACH 2020-2024	66
WYKRES 45. BUSPASY NA TERENIE GDYNI W LATACH 2020-2024 (KM)	67
WYKRES 46. LICZBA UCZESTNIKÓW KAMPANII ROWEROWYCH ORAZ LICZBA FIRM UCZESTNICZĄCYCH W KONKURSIE "DO PRACY JADĘ ROWEREM" REALIZOWANYCH W GDYNI W LATACH 2020-2024	70

WYKRES 47. LICZBA ZAREJESTROWANYCH SAMOCHODÓW OSOBOWYCH W GDYNI NA KONIEC DANEGO ROKU ORAZ ŚREDNI WIEK POJAZDÓW W LATACH 2020-2023	71
WYKRES 48. WYDATKI MAJĄTKOWE GDYNI W LATACH 2020-2024 [W TYS. ZŁ]	73
WYKRES 49. STRUKTURA WYDATKÓW INWESTYCYJNYCH W 2024 R.	74
WYKRES 50. DŁUGOŚĆ WYREMONTOWANYCH DRÓG I CHODNIKÓW W GDYNI W LATACH 2020-2024 [W KM]	83
WYKRES 51. MASA ODPADÓW ZEBRANYCH SELEKTYWIE OD MIESZKAŃCÓW GDYNI W LATACH 2020-2024 [TONY]	85
WYKRES 52. GOSPODAROWANIE ODPADAMI KOMUNALNYMI W LATACH 2020-2024 [W ZŁ]	86
WYKRES 53. ZASOBY WÓD PODZIEMNYCH WEDŁUG UJĘĆ WODY W 2024 R. – OKRESY POCHODZENIA WODY W UJĘCIACH [W %] ...	90
WYKRES 54. DŁUGOŚĆ SIECI WODOCIĄGOWEJ I SIECI KANALIZACJI SANITARNEJ W LATACH 2020-2024 [W KM]	90
WYKRES 55. ODPROWADZANIE I OCZYSZCZANIE ŚCIEKÓW W GDYNI W LATACH 2020-2023 (BRAK JESZCZE DANYCH ZA 2024)	91
WYKRES 56. WYDATKI NA INWESTYCJE I REMONTY SIECI WODOCIĄGOWEJ I KANALIZACYJNEJ W LATACH 2020-2024 [W ZŁ]	91
WYKRES 57. KOTŁOWNIE I SIĘĆ CIEPLNA W GDYNI W LATACH 2020-2023	95
WYKRES 58. ZAOPATRZENIE W CIEPŁO NA TERENIE GDYNI W 2024 R. [W %]	96
WYKRES 59. ZUŻYCIE ENERGII ELEKTRYCZNEJ W GOSPODARSTWACH DOMOWYCH W GDYNI W LATACH 2020-2023 [W KWH]	103
WYKRES 60. DOSTĘPNOŚĆ MIEJSC W PLACÓWKACH OPIEKUŃCZO-WYCHOWAWCZYCH DLA DZIECI DO LAT 3	105
WYKRES 61. WYSOKOŚĆ WYDATKÓW PONOSZONYCH PRZEZ GDYNIĘ NA ŻŁOBKI PROWADZONE PRZEZ TE JEDNOSTKI [W ZŁ]	106
WYKRES 62. LICZBA MIEJSC W PRZEDSZKOLACH PUBLICZNYCH I NIEPUBLICZNYCH W LATACH 2020-2024	106
WYKRES 63. LICZBA UCZNIÓW W SZKOŁACH PODSTAWOWYCH W GDYNI W LATACH 2020-2024	107
WYKRES 64. ŚREDNI WYNIK EGZAMINU OŚMIOKLASISTY W 2024 R.	107
WYKRES 65. LICZBA UCZNIÓW W SZKOŁACH PONADPODSTAWOWYCH W GDYNI W LATACH 2020-2024	108
WYKRES 66. ZDAWALNOŚĆ MATURY W 2024 R.	108
WYKRES 67. KWOTA WYDATKOWANA Z BUDŻETU (WYDATKI BIEŻĄCE) MIASTA GDYNI W DZIALE "KULTURA I OCHRONA DZIEDZICTWA NARODOWEGO" W LATACH 2020-2024 [W ZŁ]	117
WYKRES 68. LICZBA ODWIEDZAJĄCYCH W GDYŃSKICH INSTYTUCJACH KULTURY W LATACH 2020-2024	118
WYKRES 69. LICZBA ŁÓŻEK SZPITALNYCH, PRZYCHODNI I APTEK W LATACH 2020-2024	123
WYKRES 70. LICZBA WYDANYCH ORZECZEŃ O NIEPEŁNOSPRAWNOŚCI W LATACH 2020-2024	128
WYKRES 71. LICZBA DZIECI OBJĘTYCH RODZINNĄ PIECZĄ ZASTĘPCZĄ W LATACH 2020-2024	130
WYKRES 72. LICZBA OSÓB KORZYSTAJĄCYCH Z SYSTEMU MIESZKALNICTWA WSPieranego W LATACH 2020-2024	132
WYKRES 73. LICZBA OSÓB KORZYSTAJĄCYCH Z USŁUG OPIEKUŃCZYCH W DOMU ORAZ KORZYSTAJĄCYCH Z OPIEKI WYTCHEŃNIOWEJ W LATACH 2020-2024	132
WYKRES 74. LICZBA OSÓB KORZYSTAJĄCYCH Z TELEOPIEKI W LATACH 2020-2024	133
WYKRES 75. WYDATKI W DZIALE „BEZPIECZEŃSTWO PUBLICZNE I OCHRONA PRZECIWOPOŻAROWA” OGÓŁEM ORAZ NA KOMENDĘ POWIATOWĄ STRAŻY POŻARNEJ, OCHOTNICZE STRAŻE POŻARNE ORAZ STRAŻ MIEJSKĄ W LATACH 2020-2024	140
WYKRES 76. DZIAŁANIA STRAŻY MIEJSKIEJ W GDYNI W LATACH 2022-2024	140
WYKRES 77. DZIAŁALNOŚĆ MONITORINGU WIZYJNEGO MIASTA GDYNI W 2024 R. [W %]	141
WYKRES 78. WSKAŹNIK WYKRYWALNOŚCI PRZESTĘPSTW W LATACH 2020-2024 [W %]	143
WYKRES 79. LICZBA WYPADKÓW DROGOWYCH W GDYNI ORAZ OFIARY W TYCH WYPADKACH W LATACH 2020-2024	143
WYKRES 80. LICZBA ORGANIZOWANYCH IMPREZ MASOWYCH I UCZESTNICZY TYCH IMPREZ W LATACH 2020-2024	144
WYKRES 81. WYDATKI NA SPORT W LATACH 2020-2024	146
WYKRES 82. WYDATKI NA DZIAŁANIA REALIZOWANE PRZEZ ORGANIZACJE POZARZĄDOWE WG DZIEDZIN W 2024 R. (MLN ZŁ)	151
TABELA 1. STRUKTURA LUDNOŚCI WG WIEKU W DZIELNICACH GDYNI W 2024 R.	5
TABELA 2. BEZROBOCIE W DZIELNICACH GDYNI W 2024 R.	11
TABELA 3. SKŁAD RADY MIASTA GDYNI IX KADENCJI W 2024 R.	22
TABELA 4. CIAŁA DORADCZE - RADY DZIAŁAJĄCE PRZY PREZYDENCIE MIASTA GDYNI	23
TABELA 5. WYKAZ BIUR I WYDZIAŁÓW URZĘDU MIASTA GDYNI	25
TABELA 6. WYBRANE GRUPY DOCHODÓW MIASTA GDYNI W LATACH 2020-2024 [W MLN ZŁ]	35
TABELA 7. LICZBA PODATNIKÓW PIT I ŚREDNIA KWOTA PRZYPADAJĄCA NA JEDNEGO PODATNIKA ZA LATA 2019-2023	36
TABELA 8. KATEGORIE WYDATKÓW MIASTA GDYNI W LATACH 2020-2024 [W MLN ZŁ]	37
TABELA 9. NAJWIĘKSZE WYDATKI INWESTYCYJNE W GDYNI 2024 R.	37
TABELA 10. POZYSKIWANIE LOKALI DO ZASOBU MIESZKANIOWEGO GDYNI W LATACH 2020-2024	47
TABELA 11. POWIERZCHNIA TERENÓW ZIELONYCH OBJĘTYCH BIEŻĄCYM UTRZYMANIEM MIASTA W 2024 R.	49
TABELA 12. WYKAZ ZBIORNIKÓW RETENCYJNYCH ZLOKALIZOWANYCH NA TERENIE GDYNI NA KONIEC 2024 R.	55
TABELA 13. LICZBA ZBIORNIKÓW RETENCYJNYCH W LATACH 2020-2024	57

TABELA 14. LICZBA ZAREJESTROWANYCH POJAZDÓW OSOBOWYCH W GDYNI W LATACH 2020-2023 W PODZIALE NA RODZAJ NAPĘDU	72
TABELA 15. INWESTYCJE REALIZOWANE PRZEZ WYDZIAŁ INWESTYCJI W 2024 R.	76
TABELA 16. INWESTYCJE REALIZOWANE PRZEZ ZARZĄD DRÓG I ZIELENI W GDYNI W 2024 R.	78
TABELA 17. INWESTYCJE REALIZOWANE PRZEZ GDYŃSKIE CENTRUM SPORTU W 2024 R.	79
TABELA 18. NAJWAŻNIEJSZE INWESTYCJE REALIZOWANE PRZEZ POZOSTAŁE JEDNOSTKI MIEJSKIE W 2024 R.	80
TABELA 19. NAJWAŻNIEJSZE PLANOWANE A NIEZREALIZOWANE INWESTYCJE W 2024 R.	80
TABELA 20. LICZBA ODBIORCÓW GAZU ORAZ ZUŻYCI GAZU W CIĄGU ROKU [MWh]	98
TABELA 21. UDZIELONE DOTACJE Z BUDŻETU GMINY DO ZMIANY SPOSOBU OGRZEWANIA BUDYNKÓW ORAZ BUDOWY INSTALACJI ODNAWIALNYCH ŹRÓDEŁ ENERGII W LATACH 2020-2024	99
TABELA 22. ZUŻYCI ENERGII ELEKTRYCZNEJ W GDYNI.	102
TABELA 23. STUDENCI CUDZOZIEMCY W GDYNI W LATACH 2020-2023	109
TABELA 24. PERSONEL MEDYCZNY W LATACH 2020-2024	123
TABELA 25. ZGONY WEDŁUG NAJWAŻNIEJSZYCH PRZYCZYŃ W GDYNI W LATACH 2020-2023	123
TABELA 26. LICZBA* OTRZYMUJĄCYCH ŚWIADCZENIE MOPS	130
TABELA 27. LICZBA OSÓB, KTÓRE SKORZYSTAŁY Z PROGRAMÓW NA RZECZ OSÓB Z NIEPEŁNOSPRAWNOŚCIAMI W LATACH 2020-2024	134

Spis załączników do Raportu

Załącznik nr 1 – SPRAWOZDANIE Z REALIZACJI BUDŻETU OBYWATELSKIEGO

Załącznik nr 2 – SPRAWOZDANIE Z REALIZACJI POLITYK, PROGRAMÓW I STRATEGII

Załącznik nr 3 – SPRAWOZDANIE Z REALIZACJI UCHWAŁ PODJĘTYCH PRZEZ RADĘ MIASTA