

# 2008 rok

W roku 2008 zrealizowano następujące prace konserwatorskie przy zabytkach Gdyni, dofinansowane w ramach dotacji z budżetu Gminy Gdynia

1. Renowacja okien i drzwi wejściowych reprezentacyjnej klatki schodowej, renowacja z rekonstrukcją wnętrza klatki schodowej budynku dawnego Funduszu Emerytalnego BGK przy ul. 3 Maja 27 – 31



Widok okien klatki schodowej z zewnątrz, przed remontem.



Okno i klatka schodowa w trakcie remontu




Prace remontowe przy oknie




Schody i podest po pracach konserwatorskich


2. Remont elewacji frontowych od strony ul. Starowiejskiej i Abrahama kamienicy Hundsdorffów, ul. Starowiejska 7/Abrahama 2 w Gdyni. W ramach dotacji odnowiono tynki elewacji oraz wyprawę lastrykową parteru budynku




Widok ogólny budynku przed remontem




Widok elewacji w trakcie robót




Elewacja w trakcie prac konserwatorskich




Zbliżenie: gzyms budynku o żeberkowanej fakturze, po odnowieniu



Fragment elewacji budynku o zróżnicowanej fakturze, po pracach konserwatorskich



Fragment portalu kamienicy po wykonanych próbach czyszczenia lastryka.




Widok ogólny kamienicy po zakończeniu prac.

3. Remont jednej elewacji frontowej od strony ul. Morskiej i trzech elewacji od strony podwórza dawnego domu podoficerskiego FKW przy ul. Morskiej 67 w Gdyni




Elewacje podwórzowe budynku po remoncie.




Widok całości budynku po remoncie.

4. Kompleksowa renowacja elewacji budynku przy ul. Inżynierskiej 111 w Gdyni  
Elewacje willi przy ul. Inżynierskiej 111 wykończono charakterystycznymi płytkami klinkierowymi w kolorze żółtym. Z biegiem lat pokryły się one warstwą brudu, niektóre z nich uległy znacznemu uszkodzeniu. Prace przy elewacji polegały m. in. na odczyszczeniu chemicznym płytek, uzupełnieniu brakujących fragmentów bądź całych płytek, oczyszczeniu


i uzupełnieniu struktury elementów wykonanych z tynku barwionego w masie i zabezpieczeniu całej elewacji




Fragment elewacji przed remontem, widoczne zabrudzenia płytek.




Próby czyszczenia płytek. Aby określić najlepszą technologię wykonano próby różnymi środkami. Widoczna jest znaczna różnica w kolorze przed i po czyszczeniu.



Widok ogólny budynku w trakcie prac. Wszystkie elewacje wyremontowano w trakcie jednego sezonu budowlanego.




Część przyziemia budynku. Aby usunąć szkodliwe sole z cegieł klinkierowych zastosowano na ich powierzchni okłady z ligniny.



Fragment elewacji w trakcie prac. Część mocno uszkodzonych płytek wykuto aby zastąpić je nowymi.




Fragment elewacji w trakcie uzupełnienia płytek.



Fragment elewacji po oczyszczeniu.




Widok elewacji w trakcie prac. Obramienie okna po naprawie konstrukcji, uzupełnieniu i zabezpieczeniu.



Fragment elewacji po zakończeniu prac.




Widok elewacji ogrodowej po zakończeniu prac.




Widok ogólny po zakończeniu prac.


5. Wymiana pokrycia dachowego i remont kominów od strony podwórza budynku Klasztoru Sióstr Miłosierdzia św. Wincentego a Paulo przy ul. Starowiejskiej 2 w Gdyni. W ramach dotacji pokryto dachówką od frontu tzw. wole oczko.





Widok ogólny budynku od tyłu, stan po wymianie dachówki.



Widok połaci z wymienioną dachówką.




Rekonstrukcja pokrycia z dachówki na wolim oczku




Wole oczko po rekonstrukcji.


6. Remont cokołu budynku, renowacja ogrodzenia i balustrad schodów zewnętrznych dawnego Domu Kuracyjnego przy ul. Orłowskiej 2 w Gdyni.



Widok budynku w trakcie prac.



Cokół budynku w trakcie remontu.




Cokół ogrodzenia w trakcie remontu.



Fragment ogrodzenia po remoncie.


7. Remont elewacji, remont kapitalny balkonów, kominów, dachu i tarasu, wykonanie izolacji ścian piwnicy i remont studzienek okien piwnicznych budynku Opolanka, przy ul. Piotra Skargi 9 w Gdyni (dotacja udzielona w roku 2007 r.) oraz renowacja klatki schodowej budynku.




Widok ogólny przed remontem.





Stan budynku przed remontem.



Balustrada balkonu przed remontem.




Budynek w trakcie remontu.




Balkony budynku w trakcie przemurowań.



Próbki nowej kolorystyki na elewacji.



Widok budynku po remoncie.



Posadzka klatki schodowej po uzupełnieniu ubytków.



Klatka schodowa po remoncie.

Przeprowadzono także remonty w budynkach będących własnością Gminy.

1. W Przedszkolu Samorządowym nr 14 przy ul. Ks. Zawackiego wymieniono pokrycie dachowe oraz poddano renowacji zabytkową stolarkę okienną.



Widok przedszkola przed remontem.



Przedszkole w trakcie remontu dachu.



Zniszczony element dekoracyjny więźby.






Zniszczony detal więźby (z lewej) i jego rekonstrukcje.





Dach budynku po wymianie dachówki.



Okna po remoncie. W trakcie prac przywrócono pierwotną kolorystykę z przełomu XIX i XX w.




2. Wykonano wymianę pokrycia dachowego na budynku zabytkowym przy ul. Arciszewskich na Oksywiu z dachówki karpiówki.



Dach budynku po wymianie dachówki.

3. Zabezpieczono teren wykopalisk archeologicznych w parku Kolibki




W trakcie wykopalisk odnaleziono fundamenty budynku gospodarczego z masywnymi, ceglanymi przyporami.

Odślonięte relikty zabudowy oczyszczono, zabezpieczono chemicznie i osłonięto przed przenikaniem wilgoci z gruntu.



Wykopaliska w trakcie prac zabezpieczających



Opublikowano:

26.11.2009 00:00

Autor:

Anna\_Zielińska

Źródło: <https://www.gdynia.pl/zabytki/relacje-z-zakoczonych-prac-konserwatorskich,3585/2008-rok,394434>