


2007 rok

W roku 2007 przeprowadzono następujące prace przy zabytkach niebędących własnością Gminy, które były dofinansowane z budżetu Gminy Gdynia:

1. Kamienica Krenskich, ul. Świętojańska 55 – remont stropodachu budynku oraz stolarki okiennej klatki schodowej „A”




Widok ogólny budynku.



Widok budynku od podwórza, widoczne okna klatki schodowej.



Okna klatki schodowej, stan przed remontem.




Fragment dachu budynku, stan przed remontem.



Fragment dachu budynku, stan przed remontem


2. Zabytkowy budynek, al. Zwycięstwa 192a – renowacja stolarki okiennej



Widok ogólny budynku przed remontem. Konserwacji poddano okna w jednej z części budynku.



Okno po konserwacji. Badania kolorystyki wykazały, że oryginalnie stolarka pomalowana była na kolor czerwonobrazowy. W trakcie konserwacji przywrócono pierwotną kolorystykę okien.




Okna po konserwacji.



Widok całości budynku po remoncie okien.

3. Budynek ul. Waszyngtona 38 – prace konserwatorskie przy więźbie dachowej, wymiana pokrycia dachu i obróbkę blacharskich na skrzydłach bocznych budynku.




Widok budynku przed wymianą pokrycia dachu na skrzydłach bocznych.



Fragment połączenia dachowej po remoncie.

4. Kamienica E. Wojewskiej, ul. Portowa 4, Gdynia – remont instalacji oraz projekt uzupełnienia brukowej nawierzchni podwórza.




Ul. Portowa 4, widok ogólny budynku.


5. Dawny Dom Kuracyjny, ul. Orłowska 2, Gdynia – remont muru oporowego.




Widok ogólny budynku przed remontem muru oporowego.




Zakładanie izolacji pionowej muru.



Naprawa struktury muru.




Budowa odwodnienia tarasu i prace porządkowe.




Zakładanie izolacji korony muru.

6. Budynek ul. Morska 67 – remont części elewacji budynku.



Remont elewacji w roku 2007 był drugim etapem przedsięwzięcia rozpoczętego rok wcześniej.




Fragment budynku w trakcie prac.




Remontowi poddano część elewacji podwórzowych budynku.

7. Budynek BGK przy ul. 3 Maja 27-31 – Remont okien klatki schodowej wraz z mechanizmami oraz drzwi wejściowych.




Widok ogólny budynku.




Okno klatki schodowej, widok od zewnątrz.



Uchylone okno klatki schodowej, stan przed remontem.




Fragment ramy okna i mechanizmu z próbkami kolorystycznymi.




Konserwacji i naprawie poddano nie tylko ramy okien ale również mechanizm służący do

otwierania.



Pion okna klatki schodowej po remoncie.


8. Willa modernistyczna przy ul. Inżynierskiej 111 – konserwacja i renowacja stolarki okiennej i drzwiowej, remont dachu i kominów, schodów zewnętrznych i tarasów.




Widok ogólny budynku przed remontem.




Fragment okna przed remontem.




Stan okien przed remontem.




Schody zewnętrzne, stan przed remontem.




Schody zewnętrzne, stan przed remontem.



Zniszczona cegła klinkierowa na schodach zewnętrznych.




Podest schodów zewnętrznych, stan zniszczeń.



Okno, stan po oczyszczeniu metodą opalania.




Ogranicznik okna, stan po oczyszczeniu.



Schody zewnętrzne w trakcie prac.




Okno po remoncie.



Schody zewnętrzne, stan po uzupełnieniach.




Schody zewnętrzne po uzupełnieniach.




Podest schodów zewnętrznych po remoncie.




9. Klasztor Zgromadzenia Sióstr Miłosierdzia św. Wincentego, ul. Starowiejska 2 – Remont stropów drewnianych nad piwnicą budynku klasztoru



Widok ogólny budynku klasztoru.




Drewniane stropy nad piwnicami klasztoru były mocno ugięte. Po naprawie i wzocnieniu stropów w pomieszczeniach położono nową podłogę.




Komisyjny odbiór prac.

10. Kamienica ul. Świętojańska 122 – restauracja elewacji od strony podwórza, kompleksowy remont elewacji w poziomie parteru od strony ul. Świętojańskiej i al. Piłsudskiego




Widok ogólny budynku




Prace renowacyjne przy płycinach ze sztucznego kamienia w poziomie parteru kamienicy.



Fragment parteru budynku. Płyciny ze sztucznego kamienia po odczyszczeniu i uzupełnieniach, przed scaleniem kolorystycznym.



Elewacja podwórzowa po odnowieniu




Balkon w elewacji podwórzowej, po odnowieniu.

Przeprowadzono również prace konserwatorskie przy zabytkach będących własnością Gminy.

Wyremontowano siedem okien drewnianych w zabytkowym budynku przedszkola przy ul. ks. Zawackiego 4 w Gdyni.




Przedszkole Samorządowe nr 14. W elewacji widoczne okna przed remontem.



Okna w elewacji bocznej przed remontem.



Remontowi poddane zostały okna skrzynkowe z dekoracyjnym słupkiem.




Okna w trakcie remontu. Widoczne oczyszczone elementy okien.



Widok elewacji bocznej. Okna po częściowym oczyszczeniu.




Detal dekoracyjny słupka po oczyszczeniu z wielu warstw farby olejnej.



Widok elewacji bocznej z oknami po remoncie.



W trakcie prac odkryto pierwotny kolor okien i zrekonstruowano go.



Konserwacji poddano nie tylko elementy drewniane lecz również okucia okienne.


Konserwacji poddano także zabytkowe ceglane ogrodzenie parku Kolibki w Gdyni, biegnące wzdłuż al. Zwycięstwa. Program prac obejmował między innymi: odczyszczenie i uzupełnienie słupków, „wypionowanie”, zabezpieczenie chemiczne przed wilgocią, jak również formowanie skarpy przy ogrodzeniu i montaż wcześniej zakonserwowanych metalowych elementów ogrodzenia.



Widok ogólny fragmentu ogrodzenia przed remontem.



Zniszczone słupki ogrodzenia, stan przed remontem.



Zniszczona podstawa ogrodzenia, stan w trakcie prac.



Widok fragmentu ogrodzenia po oczyszczeniu, w trakcie uzupełnień.



Przemuiowanie i uzupełnianie ogrodzenia.



Stan ogrodzenia w trakcie prac, po uzupełnieniu podstawy.



Ostatni etap prac - montaż metalowych elementuów ogrodzenia.



Konserwacji poddano także słupy bramy. Betonowe elementy oblicowano cegłą uzyskując spójność całego ogrodzenia.

Opublikowano:

25.11.2009 00:00

Autor:

Anna_Zielińska

Źródło: <https://www.gdynia.pl/zabytki/relacje-z-zakonczonych-prac-konserwatorskich,3585/2007-rok,394614>